



EJECUCIÓN PRESUPUESTARIA DE INGRESOS
AL 31 DE OCTUBRE DE 2015
(Informe elaborado por el SICO)

MINISTERIO DE HACIENDA

'BANCO CENTRAL'
CRIEJ08
SSEAF

LISTADO DE EJECUCION DE INGRESOS
DEL: 01/01/2015 AL: 31/10/2015


FECHA: 05/11/2015
HORA: 10:11:08
PAGINA: 1


Nivel: 21 hasta: 21 Entidad: 1 hasta: 1 Criterio: Por fecha de Aprobación Fuente: 0 hasta: 99 Consolidado por: 5. FUENTE


Grupo Sub-grupo Origen Detalle	DESCRIPCION	PRESUPUESTO INICIAL	MODIFICACIONES	PRESUPUESTO VIGENTE	DEVENGADO	RECAUDADO	PORCENTAJE
100	INGRESOS CORRIENTES	432.355.945.974	0	432.355.945.974	241.377.446.534	241.377.446.534	55,8284%
130	INGRESOS NO TRIBUTARIOS	8.485.535.088	0	8.485.535.088	9.169.336.879	9.169.336.879	108,0584%
132	TASAS Y DERECHOS	8.203.535.088	0	8.203.535.088	8.309.243.158	8.309.243.158	101,2886%
99	CÁNON Y OTROS DERECHOS DE EXPLOTACIÓN	8.203.535.088	0	8.203.535.088	8.309.243.158	8.309.243.158	101,2886%
133	MULTAS Y OTROS DERECHOS NO TRIBUTARIOS	282.000.000	0	282.000.000	860.093.721	860.093.721	304,9978%
1	MULTAS	282.000.000	0	282.000.000	860.093.721	860.093.721	304,9978%
160	RENTAS DE LA PROPIEDAD	364.100.000	0	364.100.000	132.260.000	132.260.000	36,3252%
163	ARRENDAMIENTOS DE INMUEBLES, TIERRAS, TERRENOS Y OTROS	364.100.000	0	364.100.000	132.260.000	132.260.000	36,3252%
3	ALQUILERES DE EDIFICIOS DE ENTIDADES DESCENTRALIZADAS	364.100.000	0	364.100.000	132.260.000	132.260.000	36,3252%
170	INGRESOS DE OPERACION (SECTOR	233.336.365.094	0	233.336.365.094	223.226.109.864	223.226.109.864	95,6671%
172	INGRESOS DE OPERACION DE ENTIDADES FINANCIERAS	233.336.365.094	0	233.336.365.094	223.226.109.864	223.226.109.864	95,6671%
1	INTERESES Y COMISIONES SOBRE PRESTAMOS AL SECTOR PUBLICO	261.405.943	0	261.405.943	416.530.943	416.530.943	159,3426%
9	OTROS INGRESOS DE OPERACION	233.074.959.151	0	233.074.959.151	222.809.578.921	222.809.578.921	95,5957%
190	OTROS RECURSOS CORRIENTES	190.169.945.792	0	190.169.945.792	8.849.739.791	8.849.739.791	4,6536%
191	OTROS RECURSOS	190.169.945.792	0	190.169.945.792	8.849.739.791	8.849.739.791	4,6536%
9	VARIOS	190.169.945.792	0	190.169.945.792	8.849.739.791	8.849.739.791	4,6536%
300	RECURSOS DE FINANCIAMIENTO	7.923.110.801	0	7.923.110.801	7.708.885.571	7.708.885.571	97,2962%
330	RECUPERACIÓN DE PRÉSTAMOS	7.923.110.801	0	7.923.110.801	7.708.885.571	7.708.885.571	97,2962%
331	REEMBOLSO DE PRÉSTAMOS DEL SECTOR PÚBLICO	1.104.794.057	0	1.104.794.057	1.324.810.571	1.324.810.571	119,9147%
9	VARIOS	1.104.794.057	0	1.104.794.057	1.324.810.571	1.324.810.571	119,9147%
332	REEMBOLSO DE PRÉSTAMOS DEL SECTOR PRIVADO	6.818.316.744	0	6.818.316.744	6.384.075.000	6.384.075.000	93,6312%
9	VARIOS	6.818.316.744	0	6.818.316.744	6.384.075.000	6.384.075.000	93,6312%
TOTAL GENERAL:		440.279.056.775	0	440.279.056.775	249.086.332.105	249.086.332.105	56,5746%

SIAF


Claudia C. Cano
B.C.P.


José Manuel González Britéz
Jefe División
Control Ejecución Presupuestaria


ELIZABETH OVIEDO de CENTURIÓN
Departamento de Finanzas
Directora


ANTONIO NUÑEZ OJEDA
GERENTE
Gerencia de Contabilidad y Finanzas





**EJECUCIÓN PRESUPUESTARIA DE GASTOS
AL 31 DE OCTUBRE DE 2015**

PRESUPUESTO TIPO 1 (PROGRAMAS 1)

PRESUPUESTO TIPO 4 (PROGRAMA 4)

(Informe elaborado por el SICO)

MINISTERIO DE HACIENDA

'BANCO CENTRAL'
S.S.E.A.F.
CRLEJE04
Nivel: 21 hasta: 21 Entidad: 1 hasta: 1 Tipo: 1 hasta: 4 Prog.: 1 hasta: 4 Sub.: 0 hasta: 99 Pry.: 0 hasta: 99 Obj.: 0 hasta: 999 Fuente: 0 hasta: 99 Fin.: 0 hasta: 999 País: 0 hasta: 999 Dpt.: 0 hasta: 999
Proyectos Snip:

**LISTADO DE EJECUCION PRESUPUESTARIA POR EL OBJETO DEL GASTO
SOBRE MOVIMIENTOS DESDE EL 01/01/2015 AL 31/10/2015**



FECHA : 05/11/2015
HORA : 10:08:27
PAGINA : 1

OBJ. GAS.	F.F.	ORG. FIN.	País	Dpt.	DESCRIPCION	PRESUPUESTO INICIAL	MODIFICACIONES	PRESUPUESTO VIGENTE	OBLIGADO	SALDO PRESUPUESTARIO	PAGADO	OBLIGACIONES PENDIENTE DE PAGO
100					SERVICIOS PERSONALES	261.016.512.573	6.045.000.000	267.061.512.573	177.642.036.735	89.419.475.838	176.106.362.029	1.535.674.706
110					REMUNERACIONES BÁSICAS	178.339.512.429	0	178.339.512.429	116.618.449.298	61.721.063.131	116.618.449.298	0
111	30	1	1	99	SUELDOS	162.907.884.396	0	162.907.884.396	115.309.517.920	47.598.366.476	115.309.517.920	0
						162.907.884.396	0	162.907.884.396	115.309.517.920	47.598.366.476	115.309.517.920	0
113	30	1	1	99	GASTOS DE REPRESENTACIÓN	1.713.204.000	0	1.713.204.000	1.308.931.378	404.272.622	1.308.931.378	0
						1.713.204.000	0	1.713.204.000	1.308.931.378	404.272.622	1.308.931.378	0
114	30	1	1	99	AGUINALDO	13.718.424.033	0	13.718.424.033	0	13.718.424.033	0	0
						13.718.424.033	0	13.718.424.033	0	13.718.424.033	0	0
120					REMUNERACIONES TEMPORALES	967.575.000	0	967.575.000	513.101.865	454.473.135	479.489.412	33.612.453
122	30	1	1	99	GASTOS DE RESIDENCIA	120.480.000	0	120.480.000	76.140.000	44.340.000	76.140.000	0
						120.480.000	0	120.480.000	76.140.000	44.340.000	76.140.000	0
123	30	1	1	99	REMUNERACIÓN EXTRAORDINARIA	697.095.000	- 135.000.000	562.095.000	358.202.552	203.892.448	330.648.508	27.554.044
						697.095.000	- 135.000.000	562.095.000	358.202.552	203.892.448	330.648.508	27.554.044
125	30	1	1	99	REMUNERACION ADICIONAL	150.000.000	135.000.000	285.000.000	78.759.313	206.240.687	72.700.904	6.058.409
						150.000.000	135.000.000	285.000.000	78.759.313	206.240.687	72.700.904	6.058.409
130					ASIGNACIONES COMPLEMENTARIAS	78.996.171.962	0	78.996.171.962	58.838.854.876	20.157.317.086	57.386.975.002	1.451.879.874
131	30	1	1	99	SUBSIDIO FAMILIAR	20.048.769.600	0	20.048.769.600	14.437.451.669	5.611.317.931	14.437.451.669	0
						20.048.769.600	0	20.048.769.600	14.437.451.669	5.611.317.931	14.437.451.669	0
133	30	1	1	99	BONIFICACIONES Y GRATIFICACION	24.618.155.202	0	24.618.155.202	19.309.938.471	5.308.216.731	17.858.058.598	1.451.879.873
						24.618.155.202	0	24.618.155.202	19.309.938.471	5.308.216.731	17.858.058.598	1.451.879.873
134	30	1	1	99	APORTE JUBILATORIO DEL EMPLEA	33.671.233.960	0	33.671.233.960	24.767.752.736	8.903.481.224	24.767.752.735	1
						33.671.233.960	0	33.671.233.960	24.767.752.736	8.903.481.224	24.767.752.735	1
137	30	1	1	99	GRATIFICACIONES POR SERVICIOS	658.013.200	0	658.013.200	323.712.000	334.301.200	323.712.000	0
						658.013.200	0	658.013.200	323.712.000	334.301.200	323.712.000	0
140					PERSONAL CONTRATADO	1.964.413.000	0	1.964.413.000	713.925.624	1.250.487.376	707.325.624	6.600.000
144	30	1	1	99	JORNALES	1.180.000.000	0	1.180.000.000	506.900.000	673.100.000	506.900.000	0
						1.180.000.000	0	1.180.000.000	506.900.000	673.100.000	506.900.000	0
145	30	1	1	99	HONORARIOS PROFESIONALES	784.413.000	0	784.413.000	207.025.624	577.387.376	200.425.624	6.600.000
						784.413.000	0	784.413.000	207.025.624	577.387.376	200.425.624	6.600.000
190					OTROS GASTOS DEL PERSONAL	748.840.182	6.045.000.000	6.793.840.182	957.705.072	5.836.135.110	914.122.693	43.582.379
199	30	1	1	99	OTROS GASTOS DEL PERSONAL	748.840.182	6.045.000.000	6.793.840.182	957.705.072	5.836.135.110	914.122.693	43.582.379
						748.840.182	6.045.000.000	6.793.840.182	957.705.072	5.836.135.110	914.122.693	43.582.379
200					SERVICIOS NO PERSONALES	102.496.287.055	- 6.750.000.000	95.746.287.055	47.411.105.512	48.335.181.543	46.381.749.554	1.029.355.958
210					SERVICIOS BÁSICOS	6.106.100.000	0	6.106.100.000	2.612.698.024	3.493.401.976	2.597.641.082	15.056.942
210	30	1	1	99	SERVICIOS BÁSICOS	6.106.100.000	0	6.106.100.000	2.612.698.024	3.493.401.976	2.597.641.082	15.056.942
						6.106.100.000	0	6.106.100.000	2.612.698.024	3.493.401.976	2.597.641.082	15.056.942

SIAF

Claudia C. Cano
B.C.P.

José Manuel González Britz
Jefe División
Control Ejecución Presupuestaria

ELIZABETH CUEVEDO de CENTURION
Departamento de Finanzas
Directora

'BANCO CENTRAL'
S.S.E.A.F.
CRLEJE04
Nivel: 21 hasta: 21 Entidad: 1 hasta: 1 Tipo: 1 hasta: 4 Prog.: 1 hasta: 4 Sub.: 0 hasta: 99 Prg.: 0 hasta: 99 Obj.: 0 hasta: 999 Fuente: 0 hasta: 99 Fin.: 0 hasta: 999 País: 0 hasta: 999 Dpt.: 0 hasta: 999
Proyectos Snip:

**LISTADO DE EJECUCION PRESUPUESTARIA POR EL OBJETO DEL GASTO
SOBRE MOVIMIENTOS DESDE EL 01/01/2015 AL 31/10/2015**



FECHA : 05/11/2015
HORA : 10:08:27
PAGINA : 2

OBJ. GAS.	F.F.	ORG. FIN.	País	Dpt.	DESCRIPCION	PRESUPUESTO INICIAL	MODIFICACIONES	PRESUPUESTO VIGENTE	OBLIGADO	SALDO PRESUPUESTARIO	PAGADO	OBLIGACIONES PENDIENTE DE PAGO
220					TRANSPORTE Y ALMACENAJE	54.000.000	0	54.000.000	21.562.260	32.437.740	19.456.994	2.105.266
220	30	1	1	99	TRANSPORTE Y ALMACENAJE	54.000.000	0	54.000.000	21.562.260	32.437.740	19.456.994	2.105.266
230					PASAJES Y VIÁTICOS	8.920.390.000	0	8.920.390.000	3.602.366.857	5.318.023.143	3.594.279.062	8.087.795
230	30	1	1	99	PASAJES Y VIÁTICOS	8.920.390.000	0	8.920.390.000	3.602.366.857	5.318.023.143	3.594.279.062	8.087.795
240					GASTOS POR SERVICIOS DE ASEO, MANTENIMIENTO Y REPARACIONES	12.870.108.800	- 1.700.000.000	11.170.108.800	3.995.942.433	7.174.166.367	3.682.830.827	313.111.606
240	30	1	1	99	GASTOS POR SERVICIOS DE ASEO,	12.870.108.800	- 1.700.000.000	11.170.108.800	3.995.942.433	7.174.166.367	3.682.830.827	313.111.606
250					ALQUILERES Y DERECHOS	3.900.689.600	0	3.900.689.600	1.326.445.477	2.574.244.123	1.189.078.534	137.366.943
250	30	1	1	99	ALQUILERES Y DERECHOS	3.900.689.600	0	3.900.689.600	1.326.445.477	2.574.244.123	1.189.078.534	137.366.943
260					SERVICIOS TÉCNICOS Y PROFESIONALES	58.277.503.000	- 5.050.000.000	53.227.503.000	29.497.650.065	23.729.852.935	29.352.074.584	145.575.481
260	30	1	1	99	SERVICIOS TÉCNICOS Y PROFESIO	58.277.503.000	- 5.050.000.000	53.227.503.000	29.497.650.065	23.729.852.935	29.352.074.584	145.575.481
280					OTROS SERVICIOS EN GENERAL	12.367.495.655	0	12.367.495.655	6.354.440.396	6.013.055.259	5.946.388.471	408.051.925
280	30	1	1	99	OTROS SERVICIOS EN GENERAL	12.367.495.655	0	12.367.495.655	6.354.440.396	6.013.055.259	5.946.388.471	408.051.925
300					BIENES DE CONSUMO E INSUMOS	2.440.076.900	0	2.440.076.900	416.733.467	2.023.343.433	364.719.928	52.013.539
320					TEXTILES Y VESTUARIOS	97.440.000	0	97.440.000	42.088.700	55.351.300	42.088.700	0
320	30	1	1	99	TEXTILES Y VESTUARIOS	97.440.000	0	97.440.000	42.088.700	55.351.300	42.088.700	0
330					PRODUCTOS DE PAPEL, CARTÓN E IMPRESOS	308.000.000	0	308.000.000	117.416.350	190.583.650	116.736.350	680.000
330	30	1	1	99	PRODUCTOS DE PAPEL, CARTÓN E	308.000.000	0	308.000.000	117.416.350	190.583.650	116.736.350	680.000
340					BIENES DE CONSUMO DE OFICINAS E INSUMOS	1.013.897.400	0	1.013.897.400	20.783.080	993.114.320	16.456.663	4.326.417
340	30	1	1	99	BIENES DE CONSUMO DE OFICINAS E	1.013.897.400	0	1.013.897.400	20.783.080	993.114.320	16.456.663	4.326.417
350					PRODUCTOS E INSTRUM. QUÍMICOS Y MEDICINALES	170.000.000	0	170.000.000	27.468.476	142.531.524	20.688.160	6.780.316
350	30	1	1	99	PRODUCTOS E INSTRUM. QUÍMICO:	170.000.000	0	170.000.000	27.468.476	142.531.524	20.688.160	6.780.316
360					COMBUSTIBLES Y LUBRICANTES	509.000.000	0	509.000.000	179.937.861	329.062.139	160.511.055	19.426.806
360	30	1	1	99	COMBUSTIBLES Y LUBRICANTES	509.000.000	0	509.000.000	179.937.861	329.062.139	160.511.055	19.426.806
390					OTROS BIENES DE CONSUMO	341.739.500	0	341.739.500	29.039.000	312.700.500	8.239.000	20.800.000

SIAF

Claudia C. Cano
B.C.P.


José Manuel González Brítez
Jefe División
Control Ejecución Presupuestaria

ELIZABETH OVIEDO de CENTURIÓN
Departamento de Finanzas

ANTONIO NUÑEZ OJEDA
GERENTE
Gerencia de Contabilidad y Finanzas

'BANCO CENTRAL'
S.S.E.A.F.
CRLEJE04
Nivel: 21 hasta: 21 Entidad: 1 hasta: 1 Tipo: 1 hasta: 4 Prog.: 1 hasta: 4 Sub.: 0 hasta: 99 Prg.: 0 hasta: 99 Obj.: 0 hasta: 999 Fuente: 0 hasta: 99 Fin.: 0 hasta: 999 País: 0 hasta: 999 Dpt.: 0 hasta: 999
Proyectos Snip:

**LISTADO DE EJECUCION PRESUPUESTARIA POR EL OBJETO DEL GASTO
SOBRE MOVIMIENTOS DESDE EL 01/01/2015 AL 31/10/2015**



OBJ. GAS.	F.F.	ORG. FIN.	País	Dpt.	DESCRIPCION	PRESUPUESTO INICIAL	MODIFICACIONES	PRESUPUESTO VIGENTE	OBLIGADO	SALDO PRESUPUESTARIO	PAGADO	OBLIGACIONES PENDIENTE DE PAGO
390	30	1	1	99	OTROS BIENES DE CONSUMO	341.739.500	0	341.739.500	29.039.000	312.700.500	8.239.000	20.800.000
						341.739.500	0	341.739.500	29.039.000	312.700.500	8.239.000	20.800.000
500					INVERSION FÍSICA	28.233.433.000	500.000.000	28.733.433.000	3.438.973.557	25.294.459.443	3.304.754.026	134.219.531
520					CONSTRUCCIONES	4.200.000.000	0	4.200.000.000	3.416.296.657	783.703.343	3.286.298.126	129.998.531
520	30	1	1	99	CONSTRUCCIONES	4.200.000.000	0	4.200.000.000	3.416.296.657	783.703.343	3.286.298.126	129.998.531
						4.200.000.000	0	4.200.000.000	3.416.296.657	783.703.343	3.286.298.126	129.998.531
530					ADQUISICIONES DE MAQUINARIAS, EQUIPOS Y HERRAMIENTAS EN GENE	17.346.315.000	0	17.346.315.000	6.980.000	17.339.335.000	6.980.000	0
530	30	1	1	99	ADQUISICIONES DE MAQUINARIAS,	17.346.315.000	0	17.346.315.000	6.980.000	17.339.335.000	6.980.000	0
						17.346.315.000	0	17.346.315.000	6.980.000	17.339.335.000	6.980.000	0
540					ADQUISICIONES DE EQUIPOS DE OFICINA Y COMPUTACION	3.864.090.000	0	3.864.090.000	10.209.600	3.853.880.400	10.209.600	0
540	30	1	1	99	ADQUISICIONES DE EQUIPOS DE O	3.864.090.000	0	3.864.090.000	10.209.600	3.853.880.400	10.209.600	0
						3.864.090.000	0	3.864.090.000	10.209.600	3.853.880.400	10.209.600	0
550					ADQUISICIONES DE EQUIPOS MILITARES Y DE SEGURIDAD	300.000.000	0	300.000.000	0	300.000.000	0	0
550	30	1	1	99	ADQUISICIONES DE EQUIPOS MILIT	300.000.000	0	300.000.000	0	300.000.000	0	0
						300.000.000	0	300.000.000	0	300.000.000	0	0
570					ADQUISICIÓN DE ACTIVOS INTANGIBLES	2.523.028.000	500.000.000	3.023.028.000	5.487.300	3.017.540.700	1.266.300	4.221.000
570	30	1	1	99	ADQUISICIÓN DE ACTIVOS INTANGI	2.523.028.000	500.000.000	3.023.028.000	5.487.300	3.017.540.700	1.266.300	4.221.000
						2.523.028.000	500.000.000	3.023.028.000	5.487.300	3.017.540.700	1.266.300	4.221.000
600					INVERSIÓN FINANCIERA	10.000.000.000	0	10.000.000.000	1.771.535.521	8.228.464.479	1.771.535.521	0
630					PRÉSTAMOS AL SECTOR PRIVADO	10.000.000.000	0	10.000.000.000	1.771.535.521	8.228.464.479	1.771.535.521	0
630	30	1	1	99	PRÉSTAMOS AL SECTOR PRIVADO	10.000.000.000	0	10.000.000.000	1.771.535.521	8.228.464.479	1.771.535.521	0
						10.000.000.000	0	10.000.000.000	1.771.535.521	8.228.464.479	1.771.535.521	0
700					SERVICIO DE LA DEUDA PÚBLICA	744.182.514	150.000.000	894.182.514	722.164.636	172.017.878	722.164.636	0
710					INTERESES DE LA DEUDA PÚBLICA INTERNA	93.737.529	20.000.000	113.737.529	80.752.927	32.984.602	80.752.927	0
712	30	1	1	99	INTERESES DEUDA CON SECTOR P	40.830.776	10.750.000	51.580.776	23.107.733	28.473.043	23.107.733	0
						40.830.776	10.750.000	51.580.776	23.107.733	28.473.043	23.107.733	0
719	30	1	1	99	INTERESES DEUDA PÚBLICA INTER	52.906.753	9.250.000	62.156.753	57.645.194	4.511.559	57.645.194	0
						52.906.753	9.250.000	62.156.753	57.645.194	4.511.559	57.645.194	0
730					AMORTIZACION DE LA DEUDA PUBLICA INTERNA	650.444.985	130.000.000	780.444.985	641.411.709	139.033.276	641.411.709	0
732	30	1	1	99	AMORTIZACION DE LA DEUDA CON	129.621.623	34.000.000	163.621.623	72.211.596	91.410.027	72.211.596	0
						129.621.623	34.000.000	163.621.623	72.211.596	91.410.027	72.211.596	0
739	30	1	1	99	AMORTIZACIONES DE LA DEUDA PÚ	520.823.362	96.000.000	616.823.362	569.200.113	47.623.249	569.200.113	0
						520.823.362	96.000.000	616.823.362	569.200.113	47.623.249	569.200.113	0
800					TRANSFERENCIAS	27.046.663.750	0	27.046.663.750	11.415.668.859	15.630.994.891	11.322.740.109	92.928.750
840					TRANSFERENCIAS CORRIENTES AL SECTOR	26.602.083.750	0	26.602.083.750	11.066.969.292	15.535.114.458	10.974.040.542	92.928.750

SIAF

Claudia C. Cano
B.C.P.

José Manuel González Brítez
Jefe División
Control Ejecución Presupuestaria

ELIZABETH OVIEDO de CENTURIÓN
Departamento de Finanzas


ANTONIO NUÑEZ OJEDA
GERENTE
Gerencia de Contabilidad y Finanzas


'BANCO CENTRAL'
S.S.E.A.F.
CRLEJE04
Nivel: 21 hasta: 21 Entidad: 1 hasta: 1 Tipo: 1 hasta: 4 Prog.: 1 hasta: 4 Sub.: 0 hasta: 99 Pry.: 0 hasta: 99 Obj.: 0 hasta: 999 Fuente: 0 hasta: 99 Fin.: 0 hasta: 999 Pais: 0 hasta: 999 Dpt.: 0 hasta: 999
Proyectos Sniip:

**LISTADO DE EJECUCION PRESUPUESTARIA POR EL OBJETO DEL GASTO
SOBRE MOVIMIENTOS DESDE EL 01/01/2015 AL 31/10/2015**

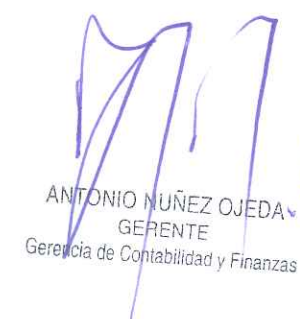
FECHA : 05/11/2015
HORA : 10:08:27
PAGINA: 4

OBJ. GAS.	F.F.	ORG. FIN.	País	Dpt.	DESCRIPCION	PRESUPUESTO INICIAL	MODIFICACIONES	PRESUPUESTO VIGENTE	OBLIGADO	SALDO PRESUPUESTARIO	PAGADO	OBLIGACIONES PENDIENTE DE PAGO
PRIVADO												
841	30	1	1	99	BECAS	10.762.083.750	0	10.762.083.750	6.174.374.629	4.587.709.121	6.148.885.879	25.488.750
						10.762.083.750	0	10.762.083.750	6.174.374.629	4.587.709.121	6.148.885.879	25.488.750
842	30	1	1	99	APORTES A ENTIDADES EDUCATIV	290.000.000	0	290.000.000	67.440.000	222.560.000	0	67.440.000
						290.000.000	0	290.000.000	67.440.000	222.560.000	0	67.440.000
845	30	1	1	99	INDEMNIZACIONES	15.000.000.000	0	15.000.000.000	4.798.544.077	10.201.455.923	4.798.544.077	0
						15.000.000.000	0	15.000.000.000	4.798.544.077	10.201.455.923	4.798.544.077	0
849	30	1	1	99	OTRAS TRANSFERENCIAS CORRIE	550.000.000	0	550.000.000	26.610.586	523.389.414	26.610.586	0
						550.000.000	0	550.000.000	26.610.586	523.389.414	26.610.586	0
850					TRANSFERENCIAS CORRIENTES AL SECTOR EXTERNO	444.580.000	0	444.580.000	348.699.567	95.880.433	348.699.567	0
851	30	1	1	99	TRANSFERENCIAS CORRIENTES AL	444.580.000	0	444.580.000	348.699.567	95.880.433	348.699.567	0
						444.580.000	0	444.580.000	348.699.567	95.880.433	348.699.567	0
900					OTROS GASTOS	8.301.900.983	55.000.000	8.356.900.983	6.268.113.818	2.088.787.165	6.267.725.068	388.750
910					PAGO DE IMPUESTOS, TASAS, GASTOS JUDICIALES Y OTROS	8.231.371.733	0	8.231.371.733	6.153.159.759	2.078.211.974	6.152.771.009	388.750
910	30	1	1	99	PAGO DE IMPUESTOS, TASAS, GAS	8.231.371.733	0	8.231.371.733	6.153.159.759	2.078.211.974	6.152.771.009	388.750
						8.231.371.733	0	8.231.371.733	6.153.159.759	2.078.211.974	6.152.771.009	388.750
930					INTERESES DE LAS ENTIDADES FINANCIERAS PÚBLICAS	70.529.250	55.000.000	125.529.250	114.954.059	10.575.191	114.954.059	0
930	30	1	1	99	INTERESES DE LAS ENTIDADES FIN	70.529.250	55.000.000	125.529.250	114.954.059	10.575.191	114.954.059	0
						70.529.250	55.000.000	125.529.250	114.954.059	10.575.191	114.954.059	0
TOTAL GENERAL						440.279.056.775	0	440.279.056.775	249.086.332.105	191.192.724.670	246.241.750.871	2.844.581.234


Claudia C. Cano
B.C.P.


José Manuel González Brítez
Jefe División
Control Ejecución Presupuestaria


ELIZABETH OVIEDO de CENTURIÓN
Departamento de Finanzas
Directora


ANTONIO NUÑEZ OJEDA
GERENTE
Gerencia de Contabilidad y Finanzas



