



**EJECUCIÓN PRESUPUESTARIA DE INGRESOS**  
**AL 30 DE SETIEMBRE DE 2015**  
(Informe elaborado por el SICO)

\*\*\*\*\*

MINISTERIO DE HACIENDA


'BANCO CENTRAL'  
 CRIEJI08  
 SSEAF


**LISTADO DE EJECUCION DE INGRESOS**  
**DEL: 01/01/2015 AL: 30/09/2015**

FECHA: 07/10/2015  
 HORA: 11:09:31  
 PAGINA: 1

Nivel: 21 hasta: 21 Entidad: 1 hasta: 1 Criterio: Por fecha de Aprobación Fuente: 0 hasta: 99 Consolidado por: 5. FUENTE

Grupo Sub-grupo Origen Detalle	DESCRIPCION	PRESUPUESTO INICIAL	MODIFICACIONES	PRESUPUESTO VIGENTE	DEVENGADO	RECAUDADO	PORCENTAJE
100	<b>INGRESOS CORRIENTES</b>	432.355.945.974	0	432.355.945.974	214.997.689.380	214.997.689.380	49,7270%
130	INGRESOS NO TRIBUTARIOS	8.485.535.088	0	8.485.535.088	7.372.649.705	7.372.649.705	86,8849%
132	TASAS Y DERECHOS	8.203.535.088	0	8.203.535.088	6.523.810.210	6.523.810.210	79,5244%
99	CÁNON Y OTROS DERECHOS DE EXPLOTACIÓN	8.203.535.088	0	8.203.535.088	6.523.810.210	6.523.810.210	79,5244%
133	MULTAS Y OTROS DERECHOS NO TRIBUTARIOS	282.000.000	0	282.000.000	848.839.495	848.839.495	301,0069%
1	MULTAS	282.000.000	0	282.000.000	848.839.495	848.839.495	301,0069%
160	RENTAS DE LA PROPIEDAD	364.100.000	0	364.100.000	132.260.000	132.260.000	36,3252%
163	ARRENDAMIENTOS DE INMUEBLES, TIERRAS, TERRENOS Y OTROS	364.100.000	0	364.100.000	132.260.000	132.260.000	36,3252%
3	ALQUILERES DE EDIFICIOS DE ENTIDADES DESCENTRALIZADAS	364.100.000	0	364.100.000	132.260.000	132.260.000	36,3252%
170	INGRESOS DE OPERACIÓN (SECTOR)	233.336.365.094	0	233.336.365.094	199.498.322.013	199.498.322.013	85,4982%
172	INGRESOS DE OPERACION DE ENTIDADES FINANCIERAS	233.336.365.094	0	233.336.365.094	199.498.322.013	199.498.322.013	85,4982%
1	INTERESES Y COMISIONES SOBRE PRESTAMOS AL SECTOR PUBLICO	261.405.943	0	261.405.943	416.530.943	416.530.943	159,3426%
9	OTROS INGRESOS DE OPERACION	233.074.959.151	0	233.074.959.151	199.081.791.070	199.081.791.070	85,4153%
190	OTROS RECURSOS CORRIENTES	190.169.945.792	0	190.169.945.792	7.994.457.662	7.994.457.662	4,2038%
191	OTROS RECURSOS	190.169.945.792	0	190.169.945.792	7.994.457.662	7.994.457.662	4,2038%
9	VARIOS	190.169.945.792	0	190.169.945.792	7.994.457.662	7.994.457.662	4,2038%
300	<b>RECURSOS DE FINANCIAMIENTO</b>	7.923.110.801	0	7.923.110.801	7.072.046.894	7.072.046.894	89,2585%
330	RECUPERACIÓN DE PRÉSTAMOS	7.923.110.801	0	7.923.110.801	7.072.046.894	7.072.046.894	89,2585%
331	REEMBOLSO DE PRÉSTAMOS DEL SECTOR PÚBLICO	1.104.794.057	0	1.104.794.057	1.324.810.571	1.324.810.571	119,9147%
9	VARIOS	1.104.794.057	0	1.104.794.057	1.324.810.571	1.324.810.571	119,9147%
332	REEMBOLSO DE PRÉSTAMOS DEL SECTOR PRIVADO	6.818.316.744	0	6.818.316.744	5.747.236.323	5.747.236.323	84,2911%
9	VARIOS	6.818.316.744	0	6.818.316.744	5.747.236.323	5.747.236.323	84,2911%
<b>TOTAL GENERAL:</b>		<b>440.279.056.775</b>	<b>0</b>	<b>440.279.056.775</b>	<b>222.069.736.274</b>	<b>222.069.736.274</b>	<b>50,4384%</b>

  
 SIAF  
**Claudia C. Cano**  
 B.C.P.

  
**José Manuel González Brítez**  
 Jefe División  
 Control Ejecución Presupuestaria

  
**ELIZABETH OVIEDO** de CENTURIÓN  
 Departamento de Finanzas  
 Directora

  
**ANTONIO NUNEZ OJEDA**  
 GERENTE  
 Gerencia de Contabilidad y Finanzas





**EJECUCIÓN PRESUPUESTARIA DE GASTOS  
AL 30 DE SETIEMBRE DE 2015**

PRESUPUESTO TIPO 1 (PROGRAMAS 1)

PRESUPUESTO TIPO 4 (PROGRAMA 4)

**(Informe elaborado por el SICO)**

\*\*\*\*\*

**MINISTERIO DE HACIENDA**

'BANCO CENTRAL'  
S.S.E.A.F.  
CRLEJE04

**LISTADO DE EJECUCION PRESUPUESTARIA POR EL OBJETO DEL GASTO  
SOBRE MOVIMIENTOS DESDE EL 01/01/2015 AL 30/09/2015**



FECHA : 07/10/2015  
HORA : 11:07:47  
PAGINA : 1

Nivel: 21 hasta: 21 Entidad: 1 hasta: 1 Tipo: 1 hasta: 4 Prog.: 1 hasta: 4 Sub.: 0 hasta: 99 Pry.: 0 hasta: 99 Obj.: 0 hasta: 999 Fuente: 0 hasta: 99 Fin.: 0 hasta: 999 Pais: 0 hasta: 999 Dpt.: 0 hasta: 999  
Proyectos Snip:

OBJ. GAS.	F.F.	ORG. FIN.	País	Dpt.	DESCRIPCION	PRESUPUESTO INICIAL	MODIFICACIONES	PRESUPUESTO VIGENTE	OBLIGADO	SALDO PRESUPUESTARIO	PAGADO	OBLIGACIONES PENDIENTE DE PAGO
100					<b>SERVICIOS PERSONALES</b>	<b>261.016.512.573</b>	<b>6.045.000.000</b>	<b>267.061.512.573</b>	<b>160.035.766.692</b>	<b>107.025.745.881</b>	<b>158.624.050.179</b>	<b>1.411.716.513</b>
110					<b>REMUNERACIONES BÁSICAS</b>	<b>178.339.512.429</b>	<b>0</b>	<b>178.339.512.429</b>	<b>105.009.618.465</b>	<b>73.329.893.964</b>	<b>105.009.618.465</b>	<b>0</b>
111	30	1	1	99	SUELDOS	162.907.884.396	0	162.907.884.396	103.834.234.887	59.073.649.509	103.834.234.887	0
						162.907.884.396	0	162.907.884.396	103.834.234.887	59.073.649.509	103.834.234.887	0
113	30	1	1	99	GASTOS DE REPRESENTACIÓN	1.713.204.000	0	1.713.204.000	1.175.383.578	537.820.422	1.175.383.578	0
						1.713.204.000	0	1.713.204.000	1.175.383.578	537.820.422	1.175.383.578	0
114	30	1	1	99	AGUINALDO	13.718.424.033	0	13.718.424.033	0	13.718.424.033	0	0
						13.718.424.033	0	13.718.424.033	0	13.718.424.033	0	0
120					<b>REMUNERACIONES TEMPORALES</b>	<b>967.575.000</b>	<b>0</b>	<b>967.575.000</b>	<b>373.776.321</b>	<b>593.798.679</b>	<b>350.230.448</b>	<b>23.545.873</b>
122	30	1	1	99	GASTOS DE RESIDENCIA	120.480.000	0	120.480.000	67.680.000	52.800.000	67.680.000	0
						120.480.000	0	120.480.000	67.680.000	52.800.000	67.680.000	0
123	30	1	1	99	REMUNERACIÓN EXTRAORDINARIA	697.095.000	- 135.000.000	562.095.000	259.452.027	302.642.973	239.494.177	19.957.850
						697.095.000	- 135.000.000	562.095.000	259.452.027	302.642.973	239.494.177	19.957.850
125	30	1	1	99	REMUNERACION ADICIONAL	150.000.000	135.000.000	285.000.000	46.644.294	238.355.706	43.056.271	3.588.023
						150.000.000	135.000.000	285.000.000	46.644.294	238.355.706	43.056.271	3.588.023
130					<b>ASIGNACIONES COMPLEMENTARIAS</b>	<b>78.996.171.962</b>	<b>0</b>	<b>78.996.171.962</b>	<b>53.221.255.877</b>	<b>25.774.916.085</b>	<b>51.881.986.357</b>	<b>1.339.269.520</b>
131	30	1	1	99	SUBSIDIO FAMILIAR	20.048.769.600	0	20.048.769.600	13.179.750.229	6.869.019.371	13.179.750.229	0
						20.048.769.600	0	20.048.769.600	13.179.750.229	6.869.019.371	13.179.750.229	0
133	30	1	1	99	BONIFICACIONES Y GRATIFICACION	24.618.155.202	0	24.618.155.202	17.846.003.869	6.772.151.333	16.506.734.350	1.339.269.519
						24.618.155.202	0	24.618.155.202	17.846.003.869	6.772.151.333	16.506.734.350	1.339.269.519
134	30	1	1	99	APORTE JUBILATORIO DEL EMPLEA	33.671.233.960	0	33.671.233.960	21.908.077.779	11.763.156.181	21.908.077.778	1
						33.671.233.960	0	33.671.233.960	21.908.077.779	11.763.156.181	21.908.077.778	1
137	30	1	1	99	GRATIFICACIONES POR SERVICIOS	658.013.200	0	658.013.200	287.424.000	370.589.200	287.424.000	0
						658.013.200	0	658.013.200	287.424.000	370.589.200	287.424.000	0
140					<b>PERSONAL CONTRATADO</b>	<b>1.964.413.000</b>	<b>0</b>	<b>1,964,413,000</b>	<b>591,467,328</b>	<b>1,372,945,672</b>	<b>577,067,328</b>	<b>14,400,000</b>
144	30	1	1	99	JORNALES	1.180.000.000	0	1.180.000.000	425.500.000	754.500.000	425.500.000	0
						1.180.000.000	0	1.180.000.000	425.500.000	754.500.000	425.500.000	0
145	30	1	1	99	HONORARIOS PROFESIONALES	784.413.000	0	784.413.000	165.967.328	618.445.672	151.567.328	14.400.000
						784.413.000	0	784.413.000	165.967.328	618.445.672	151.567.328	14.400.000
190					<b>OTROS GASTOS DEL PERSONAL</b>	<b>748.840.182</b>	<b>6.045.000.000</b>	<b>6.793.840.182</b>	<b>839.648.701</b>	<b>5.954.191.481</b>	<b>805.147.581</b>	<b>34.501.120</b>
199	30	1	1	99	OTROS GASTOS DEL PERSONAL	748.840.182	6.045.000.000	6.793.840.182	839.648.701	5.954.191.481	805.147.581	34.501.120
						748.840.182	6.045.000.000	6.793.840.182	839.648.701	5.954.191.481	805.147.581	34.501.120
200					<b>SERVICIOS NO PERSONALES</b>	<b>102.496.287.055</b>	<b>6.750.000.000</b>	<b>95.746.287.055</b>	<b>40.674.859.455</b>	<b>55.071.427.600</b>	<b>40.166.154.237</b>	<b>508.705.218</b>
210					<b>SERVICIOS BÁSICOS</b>	<b>6.106.100.000</b>	<b>0</b>	<b>6,106,100,000</b>	<b>2,351,144,172</b>	<b>3,754,955,828</b>	<b>2,338,022,629</b>	<b>13,121,543</b>
210	30	1	1	99	SERVICIOS BÁSICOS	6.106.100.000	0	6.106.100.000	2.351.144.172	3.754.955.828	2.338.022.629	13.121.543
						6.106.100.000	0	6.106.100.000	2.351.144.172	3.754.955.828	2.338.022.629	13.121.543

SIAF

Claudia C. Cano  
B.C.P.

José Manuel González Brítez  
Jefe División

ELIZABETH OVIEDO de CENTURION  
Departamento de Finanzas

ANTONIO NUÑEZ OJEDA  
GERENTE  
Gerencia de Contabilidad y Finanzas

'BANCO CENTRAL'  
S.S.E.A.F.  
CRLEJE04

**LISTADO DE EJECUCION PRESUPUESTARIA POR EL OBJETO DEL GASTO  
SOBRE MOVIMIENTOS DESDE EL 01/01/2015 AL 30/09/2015**



FECHA : 07/10/2015  
HORA : 11:07:47  
PAGINA : 2

Nivel: 21 hasta: 21 Entidad: 1 hasta: 1 Tipo: 1 hasta: 4 Prog.: 1 hasta: 4 Sub.: 0 hasta: 99 Pry.: 0 hasta: 99 Obj.: 0 hasta: 999 Fuente: 0 hasta: 99 Fin.: 0 hasta: 999 Pais: 0 hasta: 999 Dpt.: 0 hasta: 999  
Proyectos Snip:

OBJ. GAS.	F.F.	ORG. FIN.	Pais	Dpt.	DESCRIPCION	PRESUPUESTO INICIAL	MODIFICACIONES	PRESUPUESTO VIGENTE	OBLIGADO	SALDO PRESUPUESTARIO	PAGADO	OBLIGACIONES PENDIENTE DE PAGO
220					TRANSPORTE Y ALMACENAJE	54.000.000	0	54.000.000	19.456.994	34.543.006	19.456.994	0
220	30	1	1	99	TRANSPORTE Y ALMACENAJE	54.000.000	0	54.000.000	19.456.994	34.543.006	19.456.994	0
						54.000.000	0	54.000.000	19.456.994	34.543.006	19.456.994	0
230					PASAJES Y VIÁTICOS	8.920.390.000	0	8.920.390.000	3.096.559.158	5.823.830.842	2.972.554.052	124.005.106
230	30	1	1	99	PASAJES Y VIÁTICOS	8.920.390.000	0	8.920.390.000	3.096.559.158	5.823.830.842	2.972.554.052	124.005.106
						8.920.390.000	0	8.920.390.000	3.096.559.158	5.823.830.842	2.972.554.052	124.005.106
240					GASTOS POR SERVICIOS DE ASEO, MANTENIMIENTO Y REPARACIONES	12.870.108.800	- 1.700.000.000	11.170.108.800	3.392.510.883	7.777.597.917	3.317.295.054	75.215.829
240	30	1	1	99	GASTOS POR SERVICIOS DE ASEO,	12.870.108.800	- 1.700.000.000	11.170.108.800	3.392.510.883	7.777.597.917	3.317.295.054	75.215.829
						12.870.108.800	- 1.700.000.000	11.170.108.800	3.392.510.883	7.777.597.917	3.317.295.054	75.215.829
250					ALQUILERES Y DERECHOS	3.900.689.600	0	3.900.689.600	1.181.004.094	2.719.685.506	1.041.671.010	139.333.084
250	30	1	1	99	ALQUILERES Y DERECHOS	3.900.689.600	0	3.900.689.600	1.181.004.094	2.719.685.506	1.041.671.010	139.333.084
						3.900.689.600	0	3.900.689.600	1.181.004.094	2.719.685.506	1.041.671.010	139.333.084
260					SERVICIOS TÉCNICOS Y PROFESIONALES	58.277.503.000	- 5.050.000.000	53.227.503.000	24.994.227.683	28.233.275.317	24.841.439.427	152.788.256
260	30	1	1	99	SERVICIOS TÉCNICOS Y PROFESIO	58.277.503.000	- 5.050.000.000	53.227.503.000	24.994.227.683	28.233.275.317	24.841.439.427	152.788.256
						58.277.503.000	- 5.050.000.000	53.227.503.000	24.994.227.683	28.233.275.317	24.841.439.427	152.788.256
280					OTROS SERVICIOS EN GENERAL	12.367.495.655	0	12.367.495.655	5.639.956.471	6.727.539.184	5.635.715.071	4.241.400
280	30	1	1	99	OTROS SERVICIOS EN GENERAL	12.367.495.655	0	12.367.495.655	5.639.956.471	6.727.539.184	5.635.715.071	4.241.400
						12.367.495.655	0	12.367.495.655	5.639.956.471	6.727.539.184	5.635.715.071	4.241.400
300					BIENES DE CONSUMO E INSUMOS	2.440.076.900	0	2.440.076.900	340.982.630	2.099.094.270	320.161.630	20.821.000
320					TEXTILES Y VESTUARIOS	97.440.000	0	97.440.000	38.446.700	58.993.300	29.617.700	8.829.000
320	30	1	1	99	TEXTILES Y VESTUARIOS	97.440.000	0	97.440.000	38.446.700	58.993.300	29.617.700	8.829.000
						97.440.000	0	97.440.000	38.446.700	58.993.300	29.617.700	8.829.000
330					PRODUCTOS DE PAPEL, CARTÓN E IMPRESOS	308.000.000	0	308.000.000	114.756.350	193.243.650	106.679.350	8.077.000
330	30	1	1	99	PRODUCTOS DE PAPEL, CARTÓN E	308.000.000	0	308.000.000	114.756.350	193.243.650	106.679.350	8.077.000
						308.000.000	0	308.000.000	114.756.350	193.243.650	106.679.350	8.077.000
340					BIENES DE CONSUMO DE OFICINAS E INSUMOS	1.013.897.400	0	1.013.897.400	17.686.663	996.210.737	13.771.663	3.915.000
340	30	1	1	99	BIENES DE CONSUMO DE OFICINAS E	1.013.897.400	0	1.013.897.400	17.686.663	996.210.737	13.771.663	3.915.000
						1.013.897.400	0	1.013.897.400	17.686.663	996.210.737	13.771.663	3.915.000
350					PRODUCTOS E INSTRUM. QUÍMICOS Y MEDICINALES	170.000.000	0	170.000.000	20.688.160	149.311.840	20.688.160	0
350	30	1	1	99	PRODUCTOS E INSTRUM. QUÍMICO:	170.000.000	0	170.000.000	20.688.160	149.311.840	20.688.160	0
						170.000.000	0	170.000.000	20.688.160	149.311.840	20.688.160	0
360					COMBUSTIBLES Y LUBRICANTES	509.000.000	0	509.000.000	141.645.757	367.354.243	141.645.757	0
360	30	1	1	99	COMBUSTIBLES Y LUBRICANTES	509.000.000	0	509.000.000	141.645.757	367.354.243	141.645.757	0
						509.000.000	0	509.000.000	141.645.757	367.354.243	141.645.757	0
390					OTROS BIENES DE CONSUMO	341.739.500	0	341.739.500	7.759.000	333.980.500	7.759.000	0

SIAF

Claudia C. Cano  
B.C.P.

José Manuel González Brítez  
Jefe División  
Control Ejecución Presupuestaria

ANTONIO NUNEZ OJEDA  
GERENTE  
Gerencia de Contabilidad y Finanzas

'BANCO CENTRAL'

S.S.E.A.F.

CRLEJE04

Nivel: 21 hasta: 21 Entidad: 1 hasta: 1 Tipo: 1 hasta: 4 Prog.: 1 hasta: 4 Sub.: 0 hasta: 99 Prg.: 0 hasta: 99 Obj.: 0 hasta: 999 Fuente: 0 hasta: 99 Fin.: 0 hasta: 999 País: 0 hasta: 999 Dpt.: 0 hasta: 999

Proyectos Snip:

LISTADO DE EJECUCION PRESUPUESTARIA POR EL OBJETO DEL GASTO  
SOBRE MOVIMIENTOS DESDE EL 01/01/2015 AL 30/09/2015



FECHA: 07/10/2015

HORA: 11:07:47

PAGINA: 3

Table with columns: OBJ. GAS., F.F., ORG. FIN., País, Dpt., DESCRIPCION, PRESUPUESTO INICIAL, MODIFICACIONES, PRESUPUESTO VIGENTE, OBLIGADO, SALDO PRESUPUESTARIO, PAGADO, OBLIGACIONES PENDIENTE DE PAGO. Rows include categories like OTROS BIENES DE CONSUMO, INVERSION FISICA, CONSTRUCCIONES, ADQUISICIONES DE MAQUINARIAS, EQUIPOS Y HERRAMIENTAS EN GENE, etc.

SIAF

Claudia C. Cano  
B.C.P.

José Manuel González Brítez  
Jefe División  
Control Ejecución Presupuestaria

ELIZABETH OVIEDO de CENTURIÓN  
Departamento de Finanzas

ANTONIO NUÑEZ OJEDA  
GERENTE  
Gerencia de Contabilidad y Finanzas


'BANCO CENTRAL'  
S.S.E.A.F.  
CRLEJE04


**LISTADO DE EJECUCION PRESUPUESTARIA POR EL OBJETO DEL GASTO  
SOBRE MOVIMIENTOS DESDE EL 01/01/2015 AL 30/09/2015**

FECHA : 07/10/2015  
HORA : 11:07:47  
PAGINA : 4

Nivel: 21 hasta: 21 Entidad: 1 hasta: 1 Tipo: 1 hasta: 4 Prog.: 1 hasta: 4 Sub.: 0 hasta: 99 Pry.: 0 hasta: 99 Obj.: 0 hasta: 999 Fuente: 0 hasta: 99 Fin.: 0 hasta: 999 Pais: 0 hasta: 999 Dpt.: 0 hasta: 999  
Proyectos Snip:

OBJ. GAS.	F.F.	ORG. FIN.	País	Dpt.	DESCRIPCION	PRESUPUESTO INICIAL	MODIFICACIONES	PRESUPUESTO VIGENTE	OBLIGADO	SALDO PRESUPUESTARIO	PAGADO	OBLIGACIONES PENDIENTE DE PAGO
<b>PRIVADO</b>												
841	30	1	1	99	BECAS	10.762.083.750	0	10.762.083.750	5.435.012.220	5.327.071.530	5.435.012.220	0
						10.762.083.750	0	10.762.083.750	5.435.012.220	5.327.071.530	5.435.012.220	0
842	30	1	1	99	APORTES A ENTIDADES EDUCATIV/	290.000.000	0	290.000.000	7.440.000	282.560.000	0	7.440.000
						290.000.000	0	290.000.000	7.440.000	282.560.000	0	7.440.000
845	30	1	1	99	INDEMNIZACIONES	15.000.000.000	0	15.000.000.000	3.971.887.079	11.028.112.921	3.971.887.079	0
						15.000.000.000	0	15.000.000.000	3.971.887.079	11.028.112.921	3.971.887.079	0
849	30	1	1	99	OTRAS TRANSFERENCIAS CORRIET	550.000.000	0	550.000.000	0	550.000.000	0	0
						550.000.000	0	550.000.000	0	550.000.000	0	0
850					TRANSFERENCIAS CORRIENTES AL SECTOR EXTERNO	444.580.000	0	444.580.000	348.699.567	95.880.433	348.699.567	0
851	30	1	1	99	TRANSFERENCIAS CORRIENTES AL	444.580.000	0	444.580.000	348.699.567	95.880.433	348.699.567	0
						444.580.000	0	444.580.000	348.699.567	95.880.433	348.699.567	0
900					OTROS GASTOS	8.301.900.983	55.000.000	8.356.900.983	6.118.951.871	2.237.949.112	6.118.951.871	0
910					PAGO DE IMPUESTOS, TASAS, GASTOS JUDICIALES Y OTROS	8.231.371.733	0	8.231.371.733	6.027.540.770	2.203.830.963	6.027.540.770	0
910	30	1	1	99	PAGO DE IMPUESTOS, TASAS, GAS	8.231.371.733	0	8.231.371.733	6.027.540.770	2.203.830.963	6.027.540.770	0
						8.231.371.733	0	8.231.371.733	6.027.540.770	2.203.830.963	6.027.540.770	0
930					INTERESES DE LAS ENTIDADES FINANCIERAS PÚBLICAS	70.529.250	55.000.000	125.529.250	91.411.101	34.118.149	91.411.101	0
930	30	1	1	99	INTERESES DE LAS ENTIDADES FIN	70.529.250	55.000.000	125.529.250	91.411.101	34.118.149	91.411.101	0
						70.529.250	55.000.000	125.529.250	91.411.101	34.118.149	91.411.101	0
<b>TOTAL GENERAL</b>						440.279.056.775	0	440.279.056.775	222.069.736.274	218.209.320.501	220.111.465.243	1.958.271.031

  
Claudia C. Cano  
B.C.P.

  
José Manuel González Brites  
Jefe División  
Control Ejecución Presupuestaria

  
ELIZABETH OVIEDO de CENTURIÓN  
Departamento de Finanzas  
Directora

  
ANTONIO NÚÑEZ DJEDA  
GERENTE  
Gerencia de Contabilidad y Finanzas







