



# EJECUCION PRESUPUESTARIA DE INGRESOS

AL 31 DE DICIEMBRE DE 2018

\*\*\*\*\*

Sistema de Presupuesto

EJECUCION PRESUPUESTARIA DE RECURSOS AL 31/12/2018

ANEXO: B-06-03

Nivel : 01

Entidad : Banco Central del Paraguay

Grupo	Sub Grupo	Origen	Detalle	F F	Descripción	Presupuesto Inicial	Modificaciones	Presupuesto Vigente	Acumulado al 11-2018	Ing. Recaudados 12 - 2018	Devengado al 31-Dec-2018	Ejecutado al 31-Dec-2018	% Ejec.
100					INGRESOS CORRIENTES	372.950.778.552	0	372.950.778.552	696.309.245.750	80.870.389.451	777.179.635.201	777.179.635.201	208,39
130					INGRESOS NO TRIBUTARIOS	10.110.037.700	0	10.110.037.700	11.777.795.853	1.188.177.858	12.965.973.711	12.965.973.711	128,25
132					TASAS Y DERECHOS	9.813.037.700	0	9.813.037.700	11.580.458.766	1.011.785.338	12.592.244.104	12.592.244.104	128,32
132	99 30				CANON Y OTROS DERECHOS DE	9.813.037.700	0	9.813.037.700	11.580.458.766	1.011.785.338	12.592.244.104	12.592.244.104	128,32
133					MULTAS Y OTROS DERECHOS NO TRIBUT	297.000.000	0	297.000.000	197.337.087	176.392.520	373.729.607	373.729.607	125,83
133	1 30				MULTAS	297.000.000	0	297.000.000	197.337.087	176.392.520	373.729.607	373.729.607	125,83
160					RENTAS DE LA PROPIEDAD	75.600.000	0	75.600.000	1.236.286.207	7.700.000	1.243.986.207	1.243.986.207	1.645,48
163					ARRENDAMIENTOS DE INMUEB.,TIERRA,	75.600.000	0	75.600.000	1.236.286.207	7.700.000	1.243.986.207	1.243.986.207	1.645,48
163	3 30				ALQUILERES DE EDIF.ENT.DESC	75.600.000	0	75.600.000	1.236.286.207	7.700.000	1.243.986.207	1.243.986.207	1.645,48
170					INGRESOS DE OPERACION (SECT.EMP. Y	352.993.820.486	0	352.993.820.486	674.816.930.526	77.545.630.575	752.362.561.101	752.362.561.101	213,14
172					INGRESOS DE OPERACION DE ENTIDADE	352.993.820.486	0	352.993.820.486	674.816.930.526	77.545.630.575	752.362.561.101	752.362.561.101	213,14
172	9 30				OTROS INGRESOS DE OPERACION	352.993.820.486	0	352.993.820.486	674.816.930.526	77.545.630.575	752.362.561.101	752.362.561.101	213,14
190					OTROS RECURSOS CORRIENTES	9.771.320.366	0	9.771.320.366	8.478.233.164	2.128.881.018	10.607.114.182	10.607.114.182	108,55
191					OTROS RECURSOS	9.771.320.366	0	9.771.320.366	8.478.233.164	2.128.881.018	10.607.114.182	10.607.114.182	108,55
191	9 30				VARIOS	9.771.320.366	0	9.771.320.366	8.478.233.164	2.128.881.018	10.607.114.182	10.607.114.182	108,55
200					INGRESOS DE CAPITAL	57.175.139.696	0	57.175.139.696	0	72.405.669	72.405.669	72.405.669	0,13
290					OTROS RECURSOS DE CAPITAL	57.175.139.696	0	57.175.139.696	0	72.405.669	72.405.669	72.405.669	0,13
292					OTROS RECURSOS	57.175.139.696	0	57.175.139.696	0	72.405.669	72.405.669	72.405.669	0,13
292	9 30				VARIOS	57.175.139.696	0	57.175.139.696	0	72.405.669	72.405.669	72.405.669	0,13



  
 Claudia Cano  
 Sección Control

  
 Ernesto Di Natale  
 División Control Ejecución Presupuestaria

  
 Omar Rodriguez  
 Departamento de Finanzas

  
 Antonio Nuñez  
 Gerencia de Contabilidad y Finanzas



Sistema de Presupuesto

EJECUCION PRESUPUESTARIA DE RECURSOS AL 31/12/2018

ANEXO: B-06-03

Nivel : 01 Entidad : Banco Central del Paraguay

Grupo	Sub Grupo	Origen	Detalle	F F	Descripción	Presupuesto Inicial	Modificaciones	Presupuesto Vigente	Acumulado al 11-2018	Ing. Recaudados 12 - 2018	Devengado al 31-Dec-2018	Ejecutado al 31-Dec-2018	% Ejec.
300					RECURSOS DE FINANCIAMIENTO	7.100.997.289	0	7.100.997.289	7.716.762.822	1.389.904.961	9.106.667.783	9.106.667.783	128,24
330					RECUPERACION DE PRESTAMOS	7.100.997.289	0	7.100.997.289	7.716.762.822	1.389.904.961	9.106.667.783	9.106.667.783	128,24
332					REEMBOLSO DE PRESTAMOS DEL SEC.F	7.100.997.289	0	7.100.997.289	7.716.762.822	1.389.904.961	9.106.667.783	9.106.667.783	128,24
332	9 30		VARIOS			7.100.997.289	0	7.100.997.289	7.716.762.822	1.389.904.961	9.106.667.783	9.106.667.783	128,24
TOTAL GENERAL						437.226.915.537	0	437.226.915.537	704.026.008.572	82.332.700.081	786.358.708.653	786.358.708.653	179,85



  
Claudia Cano  
Sección Control

  
Ernesto Di Natale  
División Control Ejecución Presupuestaria

  
Omar Rodríguez  
Departamento de Finanzas

  
Antonio Nuñez  
Gerencia de Contabilidad y Finanzas



EJECUCION PRESUPUESTARIA DE GASTOS  
AL 31 DE DICIEMBRE DE 2018

PRESUPUESTO TIPO 1: PROGRAMAS DE ADMINISTRACION

PROGRAMA 1: ADMINISTRACION GENERAL

\*\*\*\*\*

### EJECUCION PRESUPUESTARIA DE GASTOS POR PROGRAMAS

Nivel: Banco Central del Estado Entidad 21 - 1 Banco Central del Paraguay  
 Tipo Presup.: 1 PRESUPUESTO DE PROGRAMAS DE ADMINISTRACION  
 Programa: 1 ADMINISTRACION GENERAL  
 Unidad Resp.: 1 Presidencia

O.G.	F.F.	O.F.	Dpt.	CONCEPTO	3	4	5	6	7	8	9	10	11	12
Presupuesto Inicial	Modificaciones	Presup.Vig. 1 + 2	Previsión	Compromiso	Acum.Anterior 11-2018	Obligado de Diciembre	Obligado Acum 31/12/2018	S. Presup. 31/Dic/2018	Pagado mes Diciembre	Pagado Acum. 31/12/2018	O. Pen. Pago 8 - 11			

**100 SERVICIOS PERSONALES**

268.339.105.459      0 268.339.105.459    234.934.775.402    234.784.595.401    197.435.431.623    36.874.503.321    234.309.934.944    34.029.170.515    37.216.369.814    233.244.579.506    1.065.355.438

**110 REMUNERACIONES BASICAS**

177.038.628.000      0 177.038.628.000    156.943.858.779    156.943.327.513    132.940.081.455    23.994.762.725    156.934.844.180    20.103.783.820    23.994.762.725    156.934.844.180      0

111    30      1    SUELDOS

161.658.000.000      0 161.658.000.000    143.355.133.337    143.355.133.337    131.550.966.671    11.795.683.333    143.346.650.004    18.311.349.996    11.795.683.333    143.346.650.004      0

113    30      1    GASTOS DE REPRESENTACION

1.762.272.000      0 1.762.272.000    1.516.814.350    1.516.283.084    1.389.114.784    127.168.300    1.516.283.084    245.988.916    127.168.300    1.516.283.084      0

114    30      1    AGUINALDO

13.618.356.000      0 13.618.356.000    12.071.911.092    12.071.911.092      0    12.071.911.092    12.071.911.092    1.546.444.908    12.071.911.092    12.071.911.092      0

**120 REMUNERACIONES TEMPORALES**

1.039.575.000      0 1.039.575.000    1.039.575.000    1.036.200.449    851.205.368    184.985.081    1.036.190.449    3.384.551    111.357.673    899.491.118    136.699.331

123    30      1    REMUNERACIONES EXTRAORDINARIAS

641.152.500      0 641.152.500    641.152.500    637.777.949    486.862.633    150.915.316    637.777.949    3.374.551    83.140.858    532.552.520    105.225.429

125    30      1    REMUNERACION ADICIONAL

398.422.500      0 398.422.500    398.422.500    398.422.500    364.342.735    34.069.765    398.412.500    10.000    28.216.815    366.938.598    31.473.902



*[Signature]*  
 Claudia Cano  
 Sección Control

*[Signature]*  
 Ernesto Di Natale  
 División Control Ejecución Presupuestaria

*[Signature]*  
 Omar Rodriguez  
 Departamento de Finanzas

*[Signature]*  
 Antonio Nuñez  
 Gerencia de Contabilidad y Finanzas

### EJECUCION PRESUPUESTARIA DE GASTOS POR PROGRAMAS

Nivel: Banco Central del Estado Entidad 21 - 1 Banco Central del Paraguay  
 Tipo Presup.: 1 PRESUPUESTO DE PROGRAMAS DE ADMINISTRACION  
 Programa: 1 ADMINISTRACION GENERAL  
 Unidad Resp.: 1 Presidencia

O.G.	F.F.	O.F.	Dpt.	CONCEPTO	1	2	3	4	5	6	7	8	9	10	11	12
Presupuesto Inicial	Modificaciones	Presup.Vig. 1 + 2	Previsión	Compromiso	Acum.Anterior 11-2018	Obligado de Diciembre	Obligado Acum 31/12/2018	S. Presup. 31/Dic/2018	Pagado mes Diciembre	Pagado Acum. 31/12/2018	O. Pen. Pago 8 - 11					
<b>100 SERVICIOS PERSONALES</b>																
268.339.105.459	0	268.339.105.459	234.934.775.402	234.784.595.401	197.435.431.623	36.874.503.321	234.309.934.944	34.029.170.515	37.216.369.814	233.244.579.506	1.065.355.438					
<b>130 ASIGNACIONES COMPLEMENTARIAS</b>																
86.244.513.405	0	86.244.513.405	74.207.933.599	74.121.348.490	61.753.622.758	11.945.039.137	73.698.661.895	12.545.851.510	12.806.815.702	73.235.119.118	463.542.777					
131	30	1	SUBSIDIO FAMILIAR													
20.048.769.600	5.940.000.000	25.988.769.600	23.997.460.960	23.977.460.960	16.812.036.790	6.795.324.170	23.607.360.960	2.381.408.640	6.727.729.040	23.539.765.830	67.595.130					
133	30	1	BONIFICACIONES Y GRATIFICACIONES													
32.126.840.039	5.940.000.000	26.186.840.039	19.175.656.620	19.147.718.008	17.223.281.406	1.916.068.833	19.139.350.239	7.047.489.800	3.045.013.537	18.943.230.601	196.119.638					
134	30	1	APORTE JUBILATORIO DEL EMPLEADOR													
33.187.503.766	0	33.187.503.766	30.394.169.216	30.355.522.719	27.245.818.282	3.065.485.611	30.311.303.893	2.876.199.873	2.865.912.602	30.111.475.884	199.828.009					
137	30	1	GRATIFICACIONES POR SERVICIOS ESPECIALES													
881.400.000	0	881.400.000	640.646.803	640.646.803	472.486.280	168.160.523	640.646.803	240.753.197	168.160.523	640.646.803	0					
<b>140 PERSONAL CONTRATADO</b>																
2.393.413.000	0	2.393.413.000	1.148.281.320	1.088.592.245	888.407.952	157.872.900	1.046.280.852	1.347.132.148	94.113.851	968.221.803	78.059.049					
142	30	1	CONTRATACIÓN DE PERSONAL DE SALUD													
208.000.000	0	208.000.000	187.283.001	187.275.907	141.437.956	45.837.951	187.275.907	20.724.093	7.858.028	149.295.984	37.979.923					
144	30	1	JORNALES													
481.000.000	0	481.000.000	155.400.000	144.300.000	133.200.000	11.100.000	144.300.000	336.700.000	11.100.000	144.300.000	0					



  
 Claudia Cano  
 Sección Control

  
 Ernesto Di Natale  
 División Control Ejecución Presupuestaria

  
 Omar Rodriguez  
 Departamento de Finanzas

  
 Antonio Nuñez  
 Gerencia de Contabilidad y Finanzas

### EJECUCION PRESUPUESTARIA DE GASTOS POR PROGRAMAS

Nivel: Banco Central del Estado Entidad 21 - 1 Banco Central del Paraguay  
 Tipo Presup.: 1 PRESUPUESTO DE PROGRAMAS DE ADMINISTRACION  
 Programa: 1 ADMINISTRACION GENERAL  
 Unidad Resp.: 1 Presidencia

O.G.	F.F.	O.F.	Dpt.	CONCEPTO	3	4	5	6	7	8	9	10	11	12
------	------	------	------	----------	---	---	---	---	---	---	---	----	----	----

Presupuesto Inicial	Modificaciones	Presup.Vig. 1 + 2	Previsión	Compromiso	Acum.Anterior 11-2018	Obligado de Diciembre	Obligado Acum 31/12/2018	S. Presup. 31/Dic/2018	Pagado mes Diciembre	Pagado Acum. 31/12/2018	O. Pen. Pago 8 - 11
---------------------	----------------	-------------------	-----------	------------	-----------------------	-----------------------	--------------------------	------------------------	----------------------	-------------------------	---------------------

**100 SERVICIOS PERSONALES**

268.339.105.459      0 268.339.105.459    234.934.775.402    234.784.595.401    197.435.431.623    36.874.503.321    234.309.934.944    34.029.170.515    37.216.369.814    233.244.579.506    1.065.355.438

**140 PERSONAL CONTRATADO**

2.393.413.000      0 2.393.413.000    1.148.281.320    1.088.592.245    888.407.952    157.872.900    1.046.280.852    1.347.132.148    94.113.851    968.221.803    78.059.049

145 30 1 HONORARIOS PROFESIONALES

1.704.413.000      0 1.704.413.000    805.598.319    757.016.338    613.769.996    100.934.949    714.704.945    989.708.055    75.155.823    674.625.819    40.079.126

**190 OTROS GASTOS DEL PERSONAL**

1.622.976.054      0 1.622.976.054    1.595.126.704    1.595.126.704    1.002.114.090    591.843.478    1.593.957.568    29.018.486    209.319.863    1.206.903.287    387.054.281

199 30 1 OTROS GASTOS DEL PERSONAL

1.622.976.054      0 1.622.976.054    1.595.126.704    1.595.126.704    1.002.114.090    591.843.478    1.593.957.568    29.018.486    209.319.863    1.206.903.287    387.054.281

**200 SERVICIOS NO PERSONALES**

93.617.057.601    1.895.000.000    81.722.057.601    74.441.209.655    64.932.696.849    49.420.287.772    11.814.675.238    61.234.963.010    20.487.094.591    6.715.661.439    55.694.497.242    5.540.465.768

**210 SERVICIOS BASICOS**

7.759.382.432      0 7.759.382.432    4.533.006.055    4.294.726.157    4.000.465.055    294.261.102    4.294.726.157    3.464.656.275    449.505.699    4.281.434.035    13.292.122

210 30 1 SERVICIOS BASICOS

7.759.382.432      0 7.759.382.432    4.533.006.055    4.294.726.157    4.000.465.055    294.261.102    4.294.726.157    3.464.656.275    449.505.699    4.281.434.035    13.292.122



*[Signature]*  
 Claudia Cano  
 Sección Control

*[Signature]*  
 Ernesto Di Natale  
 División Control Ejecución Presupuestaria

*[Signature]*  
 Omar Rodríguez  
 Departamento de Finanzas

*[Signature]*  
 Antonio Nuñez  
 Gerencia de Contabilidad y Finanzas


### EJECUCION PRESUPUESTARIA DE GASTOS POR PROGRAMAS

Nivel: Banco Central del Estado Entidad 21 - 1 Banco Central del Paraguay  
 Tipo Presup.: 1 PRESUPUESTO DE PROGRAMAS DE ADMINISTRACION  
 Programa: 1 ADMINISTRACION GENERAL  
 Unidad Resp.: 1 Presidencia


O.G.	F.F.	O.F.	Dpt.	CONCEPTO	1	2	3	4	5	6	7	8	9	10	11	12
Presupuesto Inicial	Modificaciones	Presup.Vig. 1 + 2	Previsión	Compromiso	Acum.Anterior 11-2018	Obligado de Diciembre	Obligado Acum 31/12/2018	S. Presup. 31/Dic/2018	Pagado mes Diciembre	Pagado Acum. 31/12/2018	O. Pen. Pago 8 - 11					
<b>200 SERVICIOS NO PERSONALES</b>																
93.617.057.601	1.895.000.000	81.722.057.601	74.441.209.655	64.932.696.849	49.420.287.772	11.814.675.238	61.234.963.010	20.487.094.591	6.715.661.439	55.694.497.242	5.540.465.768					
<b>220 TRANSPORTE Y ALMACENAJE</b>																
39.600.000	0	39.600.000	27.000.000	22.251.649	6.784.953	1.466.696	8.251.649	31.348.351	1.466.696	8.251.649	0					
220	30	1	TRANSPORTE Y ALMACENAJE													
39.600.000	0	39.600.000	27.000.000	22.251.649	6.784.953	1.466.696	8.251.649	31.348.351	1.466.696	8.251.649	0					
<b>230 PASAJES Y VIATICOS</b>																
9.034.068.593	0	9.034.068.593	7.991.473.800	6.678.123.577	5.769.110.302	537.794.482	6.306.904.784	2.727.163.809	363.180.384	6.120.844.187	186.060.597					
230	30	1	PASAJES Y VIATICOS													
9.034.068.593	0	9.034.068.593	7.991.473.800	6.678.123.577	5.769.110.302	537.794.482	6.306.904.784	2.727.163.809	363.180.384	6.120.844.187	186.060.597					
<b>240 GASTOS POR SERVICIOS DE ASEO, MANT. Y REPARAC</b>																
11.900.712.000	1.800.000.000	10.100.712.000	9.791.018.959	8.648.295.100	6.438.751.299	1.408.843.801	7.847.595.100	2.253.116.900	670.592.451	6.886.690.437	960.904.663					
240	30	1	GASTOS POR SERVICIOS DE ASEO, MANT. Y REPARAC													
11.900.712.000	1.800.000.000	10.100.712.000	9.791.018.959	8.648.295.100	6.438.751.299	1.408.843.801	7.847.595.100	2.253.116.900	670.592.451	6.886.690.437	960.904.663					
<b>250 ALQUILERES Y DERECHOS</b>																
4.263.183.354	2.300.000.000	1.963.183.354	1.963.173.354	1.923.315.841	1.244.871.425	678.444.416	1.923.315.841	39.867.513	352.553.564	1.597.424.989	325.890.852					
250	30	1	ALQUILERES Y DERECHOS													
4.263.183.354	2.300.000.000	1.963.183.354	1.963.173.354	1.923.315.841	1.244.871.425	678.444.416	1.923.315.841	39.867.513	352.553.564	1.597.424.989	325.890.852					



  
 Claudia Cano  
 Sección Control

  
 Ernesto Di Natale  
 División Control Ejecución Presupuestaria

  
 Omar Rodriguez  
 Departamento de Finanzas

  
 Antonio Nuñez  
 Gerencia de Contabilidad y Finanzas

**EJECUCION PRESUPUESTARIA DE GASTOS POR PROGRAMAS**

Nivel: Banco Central del Estado Entidad 21 - 1 Banco Central del Paraguay  
 Tipo Presup.: 1 PRESUPUESTO DE PROGRAMAS DE ADMINISTRACION  
 Programa: 1 ADMINISTRACION GENERAL  
 Unidad Resp.: 1 Presidencia


O.G.	F.F.	O.F.	Dpt.	CONCEPTO	3	4	5	6	7	8	9	10	11	12
Presupuesto Inicial	Modificaciones	Presup.Vig. 1 + 2	Previsión	Compromiso	Acum.Anterior 11-2018	Obligado de Diciembre	Obligado Acum 31/12/2018	S. Presup. 31/Dic/2018	Pagado mes Diciembre	Pagado Acum. 31/12/2018	O. Pen. Pago 8 - 11			
<b>200 SERVICIOS NO PERSONALES</b>														
93.617.057.601	1.895.000.000	81.722.057.601	74.441.209.655	64.932.696.849	49.420.287.772	11.814.675.238	61.234.963.010	20.487.094.591	6.715.661.439	55.694.497.242	5.540.465.768			
<b>260 SERVICIOS TECNICOS Y PROFESIONALES</b>														
34.790.680.794	7.679.350.000	27.111.330.794	25.257.170.831	20.281.835.609	13.170.702.722	4.740.107.082	17.910.809.804	9.200.520.990	2.708.040.253	15.840.464.203	2.070.345.601			
260	30	1	SERVICIOS TECNICOS Y PROFESIONALES											
34.790.680.794	7.679.350.000	27.111.330.794	25.257.170.831	20.281.835.609	13.170.702.722	4.740.107.082	17.910.809.804	9.200.520.990	2.708.040.253	15.840.464.203	2.070.345.601			
<b>270 SERVICIO SOCIAL</b>														
17.100.000.000	284.350.000	17.384.350.000	17.344.633.866	16.316.941.616	13.417.783.866	2.899.157.750	16.316.941.616	1.067.408.384	1.319.500.000	14.737.283.866	1.579.657.750			
270	30	1	SERVICIO SOCIAL											
17.100.000.000	284.350.000	17.384.350.000	17.344.633.866	16.316.941.616	13.417.783.866	2.899.157.750	16.316.941.616	1.067.408.384	1.319.500.000	14.737.283.866	1.579.657.750			
<b>280 OTROS SERVICIOS EN GENERAL</b>														
7.829.430.428	-400.000.000	7.429.430.428	6.694.581.876	5.987.025.362	4.900.879.519	1.006.145.843	5.907.025.362	1.522.405.066	602.368.326	5.502.711.179	404.314.183			
280	30	1	OTROS SERVICIOS EN GENERAL											
7.829.430.428	-400.000.000	7.429.430.428	6.694.581.876	5.987.025.362	4.900.879.519	1.006.145.843	5.907.025.362	1.522.405.066	602.368.326	5.502.711.179	404.314.183			
<b>290 SERVICIOS DE CAPACITACION Y ADIESTRAMIENTO</b>														
900.000.000	0	900.000.000	839.150.914	780.181.938	470.938.631	248.454.066	719.392.697	180.607.303	248.454.066	719.392.697	0			
290	30	1	SERVICIOS DE CAPACITACION Y ADIESTRAMIENTO											
900.000.000	0	900.000.000	839.150.914	780.181.938	470.938.631	248.454.066	719.392.697	180.607.303	248.454.066	719.392.697	0			



  
 Claudia Cano  
 Sección Control

  
 Ernesto Di Natale  
 División Control Ejecución Presupuestaria

  
 Omar Rodríguez  
 Departamento de Finanzas

  
 Antonino Nuñez  
 Gerencia de Contabilidad y Finanzas

**EJECUCION PRESUPUESTARIA DE GASTOS POR PROGRAMAS**

Nivel: Banco Central del Estado Entidad 21 - 1 Banco Central del Paraguay  
 Tipo Presup.: 1 PRESUPUESTO DE PROGRAMAS DE ADMINISTRACION  
 Programa: 1 ADMINISTRACION GENERAL  
 Unidad Resp.: 1 Presidencia


O.G.	F.F.	O.F.	Dpt.	CONCEPTO	3	4	5	6	7	8	9	10	11	12
Presupuesto Inicial	Modificaciones	Presup.Vig. 1 + 2	Previsión	Compromiso	Acum.Anterior 11-2018	Obligado de Diciembre	Obligado Acum 31/12/2018	S. Presup. 31/Dic/2018	Pagado mes Diciembre	Pagado Acum. 31/12/2018	O. Pen. Pago 8 - 11			
<b>300 BIENES DE CONSUMO E INSUMOS</b>														
1.871.078.824	0	1.871.078.824	1.754.286.879	1.158.246.025	686.128.431	335.117.594	1.021.246.025	849.832.799	42.669.048	719.803.479	301.442.546			
<b>310 PRODUCTOS ALIMENTICIOS</b>														
100.000.000	0	100.000.000	100.000.000	72.344.700	61.905.300	10.439.400	72.344.700	27.655.300	4.816.500	66.721.800	5.622.900			
310	30	1	PRODUCTOS ALIMENTICIOS											
100.000.000	0	100.000.000	100.000.000	72.344.700	61.905.300	10.439.400	72.344.700	27.655.300	4.816.500	66.721.800	5.622.900			
<b>320 TEXTILES Y VESTUARIOS</b>														
70.153.824	0	70.153.824	61.566.877	44.935.877	44.935.877	0	44.935.877	25.217.947	0	44.935.877	0			
320	30	1	TEXTILES Y VESTUARIOS											
70.153.824	0	70.153.824	61.566.877	44.935.877	44.935.877	0	44.935.877	25.217.947	0	44.935.877	0			
<b>330 PRODUCTOS DE PAPEL, CARTON E IMPRESOS</b>														
335.000.000	0	335.000.000	297.509.450	220.245.020	158.927.020	61.318.000	220.245.020	114.754.980	11.208.500	163.169.520	57.075.500			
330	30	1	PRODUCTOS DE PAPEL, CARTON E IMPRESOS											
335.000.000	0	335.000.000	297.509.450	220.245.020	158.927.020	61.318.000	220.245.020	114.754.980	11.208.500	163.169.520	57.075.500			
<b>340 BIENES DE CONSUMO DE OFICINA E INSUMOS</b>														
614.500.000	0	614.500.000	571.100.000	365.148.900	187.982.600	177.166.300	365.148.900	249.351.100	2.990.600	188.945.200	176.203.700			
340	30	1	BIENES DE CONSUMO DE OFICINA E INSUMOS											
614.500.000	0	614.500.000	571.100.000	365.148.900	187.982.600	177.166.300	365.148.900	249.351.100	2.990.600	188.945.200	176.203.700			



  
 Claudia Cano  
 Sección Control

  
 Ernesto Di Natale  
 División Control Ejecución Presupuestaria

  
 Omar Rodríguez  
 Departamento de Finanzas

  
 Antonio Nuñez  
 Gerencia de Contabilidad y Finanzas

### EJECUCION PRESUPUESTARIA DE GASTOS POR PROGRAMAS

Nivel: Banco Central del Estado Entidad 21 - 1 Banco Central del Paraguay  
 Tipo Presup.: 1 PRESUPUESTO DE PROGRAMAS DE ADMINISTRACION  
 Programa: 1 ADMINISTRACION GENERAL  
 Unidad Resp.: 1 Presidencia


O.G.	F.F.	O.F.	Dpt.	CONCEPTO	3	4	5	6	7	8	9	10	11	12
Presupuesto Inicial	Modificaciones	Presup. Vig. 1 + 2	Previsión	Compromiso	Acum. Anterior 11-2018	Obligado de Diciembre	Obligado Acum 31/12/2018	S. Presup. 31/Dic/2018	Pagado mes Diciembre	Pagado Acum. 31/12/2018	O. Pen. Pago 8 - 11			
<b>300 BIENES DE CONSUMO E INSUMOS</b>														
1.871.078.824	0	1.871.078.824	1.754.286.879	1.158.246.025	686.128.431	335.117.594	1.021.246.025	849.832.799	42.669.048	719.803.479	301.442.546			
<b>350 PRODUCTOS E INSTRUM. QUIMICOS Y MEDICINALES</b>														
185.000.000	0	185.000.000	181.814.320	114.774.390	51.488.940	48.285.450	99.774.390	85.225.610	2.999.150	54.488.090	45.286.300			
350	30	1	PRODUCTOS E INSTRUM. QUIMICOS Y MEDICINALES											
185.000.000	0	185.000.000	181.814.320	114.774.390	51.488.940	48.285.450	99.774.390	85.225.610	2.999.150	54.488.090	45.286.300			
<b>360 COMBUSTIBLES Y LUBRICANTES</b>														
300.000.000	0	300.000.000	300.000.000	198.500.906	162.911.694	35.589.212	198.500.906	101.499.094	20.035.066	182.946.760	15.554.146			
360	30	1	COMBUSTIBLES Y LUBRICANTES											
300.000.000	0	300.000.000	300.000.000	198.500.906	162.911.694	35.589.212	198.500.906	101.499.094	20.035.066	182.946.760	15.554.146			
<b>390 OTROS BIENES DE CONSUMO</b>														
266.425.000	0	266.425.000	242.296.232	142.296.232	17.977.000	2.319.232	20.296.232	246.128.768	619.232	18.596.232	1.700.000			
390	30	1	OTROS BIENES DE CONSUMO											
266.425.000	0	266.425.000	242.296.232	142.296.232	17.977.000	2.319.232	20.296.232	246.128.768	619.232	18.596.232	1.700.000			



  
 Claudia Cano  
 Sección Control

  
 Ernesto Di Natale  
 División Control Ejecución Presupuestaria

  
 Omar Rodríguez  
 Departamento de Finanzas

  
 Antonio Nuñez  
 Gerencia de Contabilidad y Finanzas

**EJECUCION PRESUPUESTARIA DE GASTOS POR PROGRAMAS**

Nivel: Banco Central del Estado Entidad 21 - 1 Banco Central del Paraguay  
 Tipo Presup.: 1 PRESUPUESTO DE PROGRAMAS DE ADMINISTRACION  
 Programa: 1 ADMINISTRACION GENERAL  
 Unidad Resp.: 1 Presidencia

O.G.	F.F.	O.F.	Dpt.	CONCEPTO	3	4	5	6	7	8	9	10	11	12
Presupuesto Inicial	Modificaciones	Presup.Vig. 1 + 2	Previsión	Compromiso	Acum.Anterior 11-2018	Obligado de Diciembre	Obligado Acum 31/12/2018	S. Presup. 31/Dic/2018	Pagado mes Diciembre	Pagado Acum. 31/12/2018	O. Pen. Pago 8 - 11			
<b>500 INVERSION FISICA</b>														
32.669.376.120	1.540.000.000	34.209.376.120	32.301.073.579	27.821.327.561	8.254.291.462	12.625.366.134	20.879.657.596	13.329.718.524	5.994.888.016	14.241.664.478	6.637.993.118			
<b>520 CONSTRUCCIONES</b>														
9.900.000.000	1.000.817.291	8.899.182.709	8.370.029.467	8.076.951.869	7.394.003.746	173.375.231	7.567.378.977	1.331.803.732	0	7.394.003.746	173.375.231			
520	30	1	CONSTRUCCIONES											
9.900.000.000	1.000.817.291	8.899.182.709	8.370.029.467	8.076.951.869	7.394.003.746	173.375.231	7.567.378.977	1.331.803.732	0	7.394.003.746	173.375.231			
<b>530 ADQUISICIONES DE MAQ., EQUIP. Y HERR. MAYORES</b>														
5.616.650.000	7.603.881.723	13.220.531.723	13.027.009.438	11.014.995.728	53.926.716	5.629.456.013	5.683.382.729	7.537.148.994	1.281.024.882	1.334.951.598	4.348.431.131			
530	30	1	ADQUISICIONES DE MAQ., EQUIP. Y HERR. MAYORES											
5.616.650.000	7.603.881.723	13.220.531.723	13.027.009.438	11.014.995.728	53.926.716	5.629.456.013	5.683.382.729	7.537.148.994	1.281.024.882	1.334.951.598	4.348.431.131			
<b>540 ADQUISICIONES DE EQUIP. DE OFIC. Y COMPUTAC.</b>														
9.198.987.920	1.300.000.000	7.898.987.920	7.715.534.674	5.540.984.709	806.361.000	4.596.383.709	5.402.744.709	2.496.243.211	4.486.690.908	5.285.536.908	117.207.801			
540	30	1	ADQUISICIONES DE EQUIP. DE OFIC. Y COMPUTAC.											
9.198.987.920	1.300.000.000	7.898.987.920	7.715.534.674	5.540.984.709	806.361.000	4.596.383.709	5.402.744.709	2.496.243.211	4.486.690.908	5.285.536.908	117.207.801			
<b>570 ADQUISICION DE ACTIVOS INTANGIBLES</b>														
7.953.738.200	3.763.064.432	4.190.673.768	3.188.500.000	3.188.395.255	0	2.226.151.181	2.226.151.181	1.964.522.587	227.172.226	227.172.226	1.998.978.955			
570	30	1	ADQUISICION DE ACTIVOS INTANGIBLES											
7.953.738.200	3.763.064.432	4.190.673.768	3.188.500.000	3.188.395.255	0	2.226.151.181	2.226.151.181	1.964.522.587	227.172.226	227.172.226	1.998.978.955			



  
 Claudia Cano  
 Sección Control

  
 Ernesto Di Natale  
 División Control Ejecución Presupuestaria

  
 Omar Rodriguez  
 Departamento de Finanzas

  
 Antonio Nuñez  
 Gerencia de Contabilidad y Finanzas


**EJECUCION PRESUPUESTARIA DE GASTOS POR PROGRAMAS**

Nivel: Banco Central del Estado Entidad 21 - 1 Banco Central del Paraguay  
 Tipo Presup.: 1 PRESUPUESTO DE PROGRAMAS DE ADMINISTRACION  
 Programa: 1 ADMINISTRACION GENERAL  
 Unidad Resp.: 1 Presidencia


O.G.	F.F.	O.F.	Dpt.	CONCEPTO	1	2	3	4	5	6	7	8	9	10	11	12
Presupuesto Inicial	Modificaciones	Presup.Vig. 1 + 2	Previsión	Compromiso	Acum.Anterior 11-2018	Obligado de Diciembre	Obligado Acum 31/12/2018	S. Presup. 31/Dic/2018	Pagado mes Diciembre	Pagado Acum. 31/12/2018	O. Pen. Pago 8 - 11					
<b>600 INVERSION FINANCIERA</b>																
10.000.000.000	0	10.000.000.000	10.000.000.000	8.704.579.585	5.787.324.330	2.917.255.255	8.704.579.585	1.295.420.415	2.917.255.255	8.704.579.585	0					
<b>630 PRESTAMOS AL SECTOR PRIVADO</b>																
10.000.000.000	0	10.000.000.000	10.000.000.000	8.704.579.585	5.787.324.330	2.917.255.255	8.704.579.585	1.295.420.415	2.917.255.255	8.704.579.585	0					
630	30	1	PRESTAMOS AL SECTOR PRIVADO													
10.000.000.000	0	10.000.000.000	10.000.000.000	8.704.579.585	5.787.324.330	2.917.255.255	8.704.579.585	1.295.420.415	2.917.255.255	8.704.579.585	0					
<b>800 TRANSFERENCIAS</b>																
24.840.140.137	9.550.000.000	34.390.140.137	33.665.316.714	33.450.631.984	21.574.991.168	10.817.023.187	32.392.014.355	1.998.125.782	7.751.670.130	29.304.161.266	3.087.853.089					
<b>840 TRANSFERENCIAS CORRIENTES SEC.PRIV</b>																
23.934.559.544	9.490.000.000	33.424.559.544	32.735.229.012	32.575.036.988	20.714.431.452	10.802.409.943	31.516.841.395	1.907.718.149	7.744.079.455	28.436.010.875	3.080.830.520					
841	30	1	BECAS													
4.594.559.544	0	4.594.559.544	4.436.470.648	4.302.605.791	3.267.954.628	860.832.088	4.128.786.716	465.772.828	747.501.600	4.015.456.196	113.330.520					
842	30	1	APORTES A ENTIDADES EDUCATIVAS E INSTITUC. S/													
290.000.000	0	290.000.000	289.972.650	289.972.650	289.972.650	0	289.972.650	27.350	10.000.000	277.472.650	12.500.000					
845	30	1	INDEMNIZACIONES													
18.500.000.000	9.490.000.000	27.990.000.000	27.962.607.926	27.936.280.759	17.110.326.386	9.941.577.855	27.051.904.241	938.095.759	6.986.577.855	24.096.904.241	2.955.000.000					
849	30	1	OTRAS TRANSFERENCIAS CORRIENTES													
550.000.000	0	550.000.000	46.177.788	46.177.788	46.177.788	0	46.177.788	503.822.212	0	46.177.788	0					



  
 Claudia Cano  
 Sección Control

  
 Ernesto Di Natale  
 División Control Ejecución Presupuestaria

  
 Omar Rodríguez  
 Departamento de Finanzas

  
 Antonio Nuñez  
 Gerencia de Contabilidad y Finanzas

### EJECUCION PRESUPUESTARIA DE GASTOS POR PROGRAMAS

Nivel: Banco Central del Estado Entidad 21 - 1 Banco Central del Paraguay  
 Tipo Presup.: 1 PRESUPUESTO DE PROGRAMAS DE ADMINISTRACION  
 Programa: 1 ADMINISTRACION GENERAL  
 Unidad Resp.: 1 Presidencia

O.G.	F.F.	O.F.	Dpt.	CONCEPTO	1	2	3	4	5	6	7	8	9	10	11	12
Presupuesto Inicial	Modificaciones	Presup.Vig. 1 + 2	Previsión	Compromiso	Acum.Anterior 11-2018	Obligado de Diciembre	Obligado Acum 31/12/2018	S. Presup. 31/Dic/2018	Pagado mes Diciembre	Pagado Acum. 31/12/2018	O. Pen. Pago 8 - 11					
<b>800 TRANSFERENCIAS</b>																
24.840.140.137	9.550.000.000	34.390.140.137	33.665.316.714	33.450.631.984	21.574.991.168	10.817.023.187	32.392.014.355	1.998.125.782	7.751.670.130	29.304.161.266	3.087.853.089					
<b>850 TRANSFERENCIAS CORRIENTES AL SECTOR EXTERNO</b>																
905.580.593	60.000.000	965.580.593	930.087.702	875.594.996	860.559.716	14.613.244	875.172.960	90.407.633	7.590.675	868.150.391	7.022.569					
851	30	1	TRANSFERENCIAS CORRIENTES AL SECTOR EXTERNO													
905.580.593	60.000.000	965.580.593	930.087.702	875.594.996	860.559.716	14.613.244	875.172.960	90.407.633	7.590.675	868.150.391	7.022.569					
<b>900 OTROS GASTOS</b>																
5.250.069.181	805.000.000	6.055.069.181	3.797.754.804	3.789.294.242	3.148.210.189	627.383.855	3.775.594.044	2.279.475.137	622.462.779	3.770.672.968	4.921.076					
<b>910 PAGO DE IMPUESTOS, TASAS Y GASTOS JUDICIALES</b>																
4.519.138.941	0	4.519.138.941	2.710.287.405	2.705.116.675	2.545.742.790	159.367.349	2.705.110.139	1.814.028.802	154.446.273	2.700.189.063	4.921.076					
910	30	1	PAGO DE IMPUESTOS, TASAS Y GASTOS JUDICIALES													
4.519.138.941	0	4.519.138.941	2.710.287.405	2.705.116.675	2.545.742.790	159.367.349	2.705.110.139	1.814.028.802	154.446.273	2.700.189.063	4.921.076					
<b>930 INTERESES DE ENTIDADES FINANCIERAS PUBLICAS</b>																
730.930.240	805.000.000	1.535.930.240	1.087.467.399	1.084.177.567	602.467.399	468.016.506	1.070.483.905	465.446.335	468.016.506	1.070.483.905	0					
930	30	1	INTERESES DE ENTIDADES FINANCIERAS PUBLICAS													
730.930.240	805.000.000	1.535.930.240	1.087.467.399	1.084.177.567	602.467.399	468.016.506	1.070.483.905	465.446.335	468.016.506	1.070.483.905	0					
<b>TOTAL</b>																
436.586.827.322	0	436.586.827.322	390.894.417.033	374.641.371.647	286.306.664.975	76.011.324.584	362.317.989.559	74.268.837.763	61.260.976.481	345.679.958.524	6.638.031.035					



  
 Claudia Cano  
 Sección Control

  
 Ernesto Di Natale  
 División Control Ejecución Presupuestaria

  
 Omar Rodríguez  
 Departamento de Finanzas

  
 Antonio Nuñez  
 Gerencia de Contabilidad y Finanzas



EJECUCION PRESUPUESTARIA DE GASTOS  
AL 31 DE DICIEMBRE DE 2018

PRESUPUESTO TIPO 4: PROGRAMA DEL SERVICIO DE LA DEUDA PUBLICA

PROGRAMA 4: SERVICIO DE LA DEUDA PUBLICA

\*\*\*\*\*

### EJECUCION PRESUPUESTARIA DE GASTOS POR PROGRAMAS

Nivel: Banco Central del Estado Entidad 21 - 1 Banco Central del Paraguay  
 Tipo Presup.: 4 PRESUP. DE PROG. DEL SERV. DE LA DDA. PUBLICA  
 Programa: 4 SERVICIO DE LA DEUDA PUBLICA  
 Unidad Resp.: 1 Presidencia

O.G.	F.F.	O.F.	Dpt.	CONCEPTO	3	4	5	6	7	8	9	10	11	12
Presupuesto Inicial	Modificaciones	Presup.Vig. 1 + 2	Previsión	Compromiso	Acum.Anterior 11-2018	Obligado de Diciembre	Obligado Acum 31/12/2018	S. Presup. 31/Dic/2018	Pagado mes Diciembre	Pagado Acum. 31/12/2018	O. Pen. Pago 8 - 11			
<b>700 SERVICIO DE LA DEUDA PUBLICA</b>														
640.088.215	0	640.088.215	586.299.012	558.939.734	558.939.734	0	558.939.734	81.148.481	0	558.939.734	0			
<b>710 INTERESES DE LA DEUDA PUBLICA INTERNA</b>														
53.100.450	0	53.100.450	48.065.305	47.019.640	47.019.640	0	47.019.640	6.080.810	0	47.019.640	0			
712	30	1	INTERESES DEUDA CON SECTOR PUBLICO NO FINANC.											
47.064.095	0	47.064.095	42.493.285	41.800.775	41.800.775	0	41.800.775	5.263.320	0	41.800.775	0			
719	30	1	INTERESES DEUDA PUBLICA INTERNA VARIOS											
6.036.355	0	6.036.355	5.572.020	5.218.865	5.218.865	0	5.218.865	817.490	0	5.218.865	0			
<b>730 AMORTIZACION DE LA DEUDA PUBLICA INTERNA</b>														
586.987.765	0	586.987.765	538.233.707	511.920.094	511.920.094	0	511.920.094	75.067.671	0	511.920.094	0			
732	30	1	AMORTIZACION DEUDA C/EL SECTOR PUBLICO NO FIN											
184.565.290	0	184.565.290	166.766.807	163.996.766	163.996.766	0	163.996.766	20.568.524	0	163.996.766	0			
739	30	1	AMORT. DE LA DEUDA PUBLICA INTERNA VARIAS											
402.422.475	0	402.422.475	371.466.900	347.923.328	347.923.328	0	347.923.328	54.499.147	0	347.923.328	0			
<b>TOTAL</b>														
640.088.215	0	640.088.215	586.299.012	558.939.734	558.939.734	0	558.939.734	81.148.481	0	558.939.734	0			



  
 Claudia Cano  
 Sección Control

  
 Ernesto Di Natale  
 División Control Ejecución Presupuestaria

  
 Omar Rodríguez  
 Departamento de Finanzas

  
 Antonio Nuñez  
 Gerencia de Contabilidad y Finanzas



EJECUCION PRESUPUESTARIA DE GASTOS  
AL 31 DE DICIEMBRE DE 2018

RESUMEN

