

**ACTA No 261**

Lugar y fecha: Asunción, 09 de Agosto de 2017

Hora : 15:00 horas

Asistentes: Directores Titulares del Grupo "A", señores Eldon Unruh y Nordahl Siemens, Directores Titulares del Grupo "B", señores Carlos Teodoro Walde y Roland Walde, Contador de la firma Lic. Diego Bareiro y el Síndico Titular Lic. Jorge Soto.

Orden del Día: Presentación del Informe del Departamento de Contabilidad correspondiente al segundo trimestre de 2.017, para su análisis a los efectos de presentar el Informe Trimestral a la Comisión Nacional de Valores y a la Bolsa de Valores y Productos de Asunción. Los mismos han sido debidamente analizados por el Síndico, quien presenta a los miembros del Directorio su informe correspondiente.

Resolución: Se decide por unanimidad aprobar el informe presentado.

Cierre de la reunión: 15:30 horas.

Firmantes:

Carlos Teodoro Walde  
**Presidente**

Nordahl Siemens  
**Vicepresidente**

Eldon Unruh  
**Director Grupo A**

Roland Walde  
**Director Grupo B**

Lic. Diego Bareiro  
**Contador**

Lic. Jorge Soto  
**Sindico Titular**

Por el ejercicio anual N° 45 iniciado el **1° de enero de 2017** hasta el **30 de junio de 2017**, presentado en forma comparativa con el ejercicio anterior.

<b>Denominación:</b>	<b>ATLANTIC SOCIEDAD ANÓNIMA EMISORA</b>				
<b>Domicilio Legal:</b>	<b>R.I. 18 Pitiantuta N° 1191 casi Rivarola Matto Asunción, Paraguay</b>				
<b>Actividad Principal:</b>	<b>Importación</b>				
<b>Inscripción en el Registro Público de Comercio:</b>	<b>Del Estatuto o Contrato Social: N° 230, de fecha 26/04/1973.</b>  <b>De las modificaciones: N° 699, de fecha 12/08/1978. N° 993, de fecha 27/09/1978. N° 36, de fecha 14/01/1979. N° 81, de fecha 23/01/1981. N° 647, de fecha 09/07/1984. N° 1214, de fecha 12/12/1985. N° 1237, de fecha 31/12/1985. N° 763, de fecha 14/12/1987. N° 590, de fecha 27/05/1988. N° 128, de fecha 20/02/1990. N° 1155, de fecha 24/10/1991. N° 367, de fecha 03/07/1992. N° 650, de fecha 03/08/1993. N° 286, de fecha 03/03/0995. N° 842, de fecha 22/12/1995. N° 845, de fecha 09/11/2001. N° 846, de fecha 09/11/2001. N° 431, de fecha 25/07/2007. N° 77, de fecha 03/03/2010. N° 65, de fecha 11/01/2012. Y N° 629, de fecha 24/09/2014.</b>				
<b>Inscripción en la Comisión Nacional de Valores:</b>	<b>N° 018 según Resolución N° 176/95.</b>				
<b>Inscripción en la Bolsa de Valores y Productos de Asunción S.A.</b>	<b>N° 024 según Resolución N° 85/95.</b>				
<b>Fecha de vencimiento del Estatuto o Contrato Social:</b>	<b>Noviembre de 2093.</b>				
<b>Composición del Capital: Por acciones ordinarias nominativas</b>					
<b>Acciones</b>					
<b>Cantidad</b>	<b>Clase</b>	<b>Tipo</b>	<b>N° de votos que otorga cada acción</b>	<b>Suscripto (G.)</b>	<b>Integrado (G.)</b>
<b>15.000</b>	<b>Nominativas</b>	<b>Voto Múltiple</b>	<b>5 (cinco)</b>	<b>15.000.000.000</b>	<b>15.000.000.000</b>
<b>35.000</b>	<b>Nominativas</b>	<b>Voto Simple</b>	<b>1 (uno)</b>	<b>35.000.000.000</b>	<b>35.000.000.000</b>
				<b>50.000.000.000</b>	<b>50.000.000.000</b>


Firmado al solo efecto de su  
 ratificación con el Dictamen de fecha:

- 2 AGO. 2017

 **Marti & Asociados**  
 REGISTRO CNV N° AE-042

  
 Lic. Diego Bareiro  
 Contador

  
 Lic. Jorge Soto  
 Síndico

  
 Sr. Carlos Walde  
 Presidente

# ESTADOS CONTABLES INTERMEDIOS AL 30 DE JUNIO DE 2017 Y 2016

<b>CONTENIDO</b>	<b>PÁGINA</b>
<b>I. Informe de Revisión de los Auditores Independientes</b>	
• Informe de Revisión de los Auditores Independientes	1
<b>II. Estados Contables</b>	
• Balance General	2
• Estado de Resultados	3
• Estado de Evolución del Patrimonio Neto	4
• Estado de Flujos de Efectivo	5
• Notas a los Estados Contables	6 - 16
<b>III. Anexos</b>	
A. Bienes de Uso	17
B. Activos Intangibles	18
C. Inversiones, Acciones, Deventures y Otros Títulos	19
D. Otras Inversiones	20
E. Provisiones	21
F. Costo de Mercaderías o Productos Vendidos	22
G. Activos y Pasivos en Moneda Extranjera	23
H. Información Requerida sobre Costos y Gastos	24
I. Datos Estadísticos	25
J. Índices Económicos	26

**INFORME DE REVISIÓN DE LOS  
AUDITORES INDEPENDIENTES**

**INFORME DE REVISIÓN DE LOS AUDITORES INDEPENDIENTES****Señores****Presidente y Miembros del Directorio de  
ATLANTIC SOCIEDAD ANÓNIMA EMISORA*****Identificación***

Hemos revisado el balance general intermedio que se acompaña de **ATLANTIC SOCIEDAD ANÓNIMA EMISORA** al 30 de junio de 2017 y los estados relacionados de resultados, de evolución del patrimonio neto y de flujos de efectivo por el período comprendido entre el 1º de enero y el 30 de junio de 2017. Estos estados contables son responsabilidad de la administración de la Sociedad. Nuestra responsabilidad es emitir un informe sobre estos estados contables basados en nuestra revisión. Los estados contables intermedios al 30 de junio de 2016, cuyas cifras son mostradas con fines comparativos, fueron revisados por nosotros y hemos emitido sobre los mismos, en fecha 12 de agosto de 2016, un informe de revisión sin salvedades.

***Alcance***

Condujimos nuestra revisión de acuerdo con las normas aplicables a trabajos de revisión. Esta norma requiere que planeemos y desempeñemos la revisión para obtener certeza moderada sobre si los estados contables están libres de representación errónea de importancia relativa. Una revisión se limita primordialmente a investigaciones con personal de la Sociedad y a procedimientos analíticos aplicados a datos financieros, así que proporciona menos certeza que una auditoría. No hemos desempeñado una auditoría y, de acuerdo a eso, no expresamos una opinión de auditoría.

***Informe***

Basados en nuestra revisión, no ha llegado a nuestra atención nada que nos haga creer que los estados contables que se acompañan al 30 de junio de 2017 no estén presentados razonablemente, respecto de todo lo importante, de acuerdo con las normas contables generalmente aceptadas en la República del Paraguay.

2 de agosto de 2017  
Asunción, Paraguay



**Lic. Jorge Daniel Martí V.**  
**Socio**  
**Registro CNV N° 042**

**BALANCE GENERAL AL  
30 DE JUNIO DE 2017 Y 2016**

Firmado al solo efecto de su  
identificación con el Dictamen de fecha:  
**- 2 AGO. 2017**  
  
**Martí & Asociados**  
REGISTRO. CNV N° AE-042

**BALANCE GENERAL**  
**AL 30 DE JUNIO DE 2017**  
Comparativo con el cierre del ejercicio anterior al 31/12/2016  
(Expresado en Guaraníes)

ACTIVO	NOTAS	30/06/2017	31/12/2016	PASIVO	NOTAS	30/06/2017	31/12/2016
<b>ACTIVO CORRIENTE</b>				<b>PASIVO CORRIENTE</b>			
Disponibilidades	4	2.500.113.628	3.713.741.974	Deudas Financieras	9	18.343.097.947	21.525.908.840
Creditos por Ventas	5	35.747.321.636	34.975.117.186	Deudas Comerciales	10	18.332.310.157	24.514.583.803
Otros Créditos	6	605.810.551	320.471.301	Deudas Sociales e Impositivas	11	1.028.637.487	337.622.992
Bienes de Cambio	7	55.115.307.666	58.038.730.591	Otros Pasivos	12	2.098.181.529	2.113.672.347
Gastos Pagados por Anticipo	8	204.507.773	23.475.293				
<b>TOTAL ACTIVO CORRIENTE</b>		<b>94.573.461.254</b>	<b>97.071.536.345</b>	<b>TOTAL PASIVO CORRIENTE</b>		<b>39.802.227.120</b>	<b>48.491.787.982</b>
<b>ACTIVO NO CORRIENTE</b>				<b>PASIVO NO CORRIENTE</b>			
Propiedades, Planta y Equipos	3.f y Anexo A	47.402.060.831	46.443.592.628	Deudas Financieras	9	0	0
Cargos Diferidos	Anexo B	84.566.365	60.522.030				
<b>TOTAL ACTIVO NO CORRIENTE</b>		<b>47.486.627.195</b>	<b>46.504.114.658</b>	<b>TOTAL PASIVO NO CORRIENTE</b>		<b>0</b>	<b>0</b>
<b>TOTAL ACTIVO</b>		<b>142.060.088.450</b>	<b>143.575.651.003</b>	<b>TOTAL PASIVO</b>		<b>39.802.227.120</b>	<b>48.491.787.982</b>
				<b>PATRIMONIO NETO</b>			
				(Ver Estado de Evolución del Patrimonio Neto)		102.257.861.330	95.083.863.021
				<b>TOTAL PATRIMONIO NETO</b>		<b>102.257.861.330</b>	<b>95.083.863.021</b>
				<b>TOTAL PASIVO Y PATRIMONIO NETO</b>		<b>142.060.088.450</b>	<b>143.575.651.003</b>

Las Notas y Anexos que se acompañan forman parte integrante de estos estados financieros

Lic. Diego Bareiro  
Contador

Lic. Jorge Soto  
Síndico


Sr. Carlos Walde  
Presidente

**ESTADO DE RESULTADOS AL  
30 DE JUNIO DE 2017 Y 2016**

**ESTADO DE RESULTADOS**  
**Por el periodo comprendido entre el**  
**1º de enero y el 30 de junio de 2017 y 2016**  
**(Expresado en Guaraníes)**


	NOTAS	30/06/2017	30/06/2016
Ventas Netas	<b>13</b>	107.784.549.714	95.513.106.674
Costo de las Mercaderías Vendidas	<b>Anexo F</b>	(84.172.062.175)	(74.648.715.586)
<b>Ganancia Bruta</b>		<b>23.612.487.539</b>	<b>20.864.391.088</b>
Otros Ingresos	<b>14</b>	2.442.308.360	2.860.944.881
Gastos de Comercialización	<b>Anexo H</b>	(7.029.763.973)	(5.693.457.195)
Gastos de Administración	<b>Anexo H</b>	(5.249.679.595)	(4.470.507.850)
Gastos de Almacenamiento y Distribución	<b>Anexo H</b>	(3.888.363.884)	(3.443.686.546)
Gastos Financieros	<b>15 y Anexo H</b>	(2.917.375.677)	(3.340.483.836)
<b>Ganancia Ordinaria</b>		<b>6.969.612.770</b>	<b>6.777.200.542</b>
Impuesto a la Renta		(706.373.444)	(685.247.097)
Reserva		0	0
<b>Ganancia del Ejercicio</b>		<b>6.263.239.326</b>	<b>6.091.953.445</b>

Las Notas y Anexos que se acompañan forman parte integrante de estos estados financieros



  
 Lic. Diego Bareiro  
 Contador

  
 Lic. Jorge Soto  
 Síndico

  
 Sr. Carlos Walde  
 Presidente

**ESTADO DE EVOLUCIÓN DEL  
PATRIMONIO NETO AL  
30 DE JUNIO DE 2017 Y 2016**

Firmado al solo efecto de su  
identificación con el Dictamen de fecha:

- 2 AGO. 2017

Marti & Asociados  
REGISTRO CNV N° AE-042

**ESTADO DE EVOLUCIÓN DEL PATRIMONIO NETO  
POR EL PERIODO COMPRENDIDO ENTRE EL 1° DE ENERO Y EL 30 DE JUNIO DE 2017 Y 2016**  
(Expresado en Guaraníes)

Concepto	CAPITAL		RESERVAS			RESULTADOS		PATRIMONIO NETO 30/06/2017	PATRIMONIO NETO 30/06/2016
	Social		Legal	Revalúo	Facultativa	Acumulado	Del Ejercicio		
Saldo al inicio del periodo	50.000.000.000		6.826.509.213	14.359.225.750	11.659.428.372	0	12.238.699.686	95.083.863.021	81.376.388.283
Movimientos Subsecuentes									
Transferencia utilidades de 2016 a Resultados Acumulados	--		--	--	--	12.238.699.686	(12.238.699.686)	0	0
Reserva del Ejercicio	--		611.934.964	--	11.626.764.702	(12.238.699.686)	--	0	0
Reserva de Revalúo	--		--	910.758.983	--	--	--	910.758.983	580.469.517
Resultado del ejercicio	--		--	--	--	--	6.263.239.326	6.263.239.326	6.091.953.445
<b>Saldo al 30 de junio de 2017</b>	<b>50.000.000.000</b>		<b>7.438.444.197</b>	<b>15.269.984.733</b>	<b>23.286.193.074</b>	<b>0</b>	<b>6.263.239.326</b>	<b>102.257.861.330</b>	
Saldo al 30 de junio de 2016	50.000.000.000		6.826.509.213	13.470.920.215	11.659.428.372	0	6.091.953.445		88.048.811.245

Las notas que se adjuntan forman parte integrante de estos estados financieros

Lic. Diego Bareiro  
Contador

Lic. Jorge Soto  
Síndico


Sr. Carlos Walde  
Presidente

**ESTADO DE FLUJOS DE EFECTIVO AL  
30 DE JUNIO DE 2017 Y 2016**

**ESTADO DE FLUJOS DE EFECTIVO**  
**Por el periodo comprendido entre el**  
**1º de enero y el 30 de junio de 2017 y 2016**  
**(Expresado en Guaraníes)**


	30/06/2017	30/06/2016
<b>FLUJO DE EFECTIVO POR ACTIVIDADES DE OPERACIÓN</b>		
Efectivo Recibido de Clientes por Ventas	107.012.345.264	92.951.485.050
Pago a Proveedores y Empleados	(104.542.226.697)	(91.375.499.465)
Otros Beneficios	2.064.249.681	2.859.578.485
Intereses Cobrados	405.805	1.366.396
Intereses Pagados	0	0
Impuestos, Tasas y Patentes	(575.921.398)	(709.243.241)
<b>Efectivo neto proporcionado (aplicado) por las actividades de operación</b>	<b>3.958.852.655</b>	<b>3.727.687.225</b>
<b>FLUJO DE EFECTIVO POR ACTIVIDADES DE INVERSIÓN</b>		
Compra Llave de Negocio	(6.536.284)	0
Incorporación de Activos Fijo	(676.889.914)	(8.367.155.385)
<b>Efectivo neto proporcionado (aplicado) por las actividades de inversión</b>	<b>(683.426.198)</b>	<b>(8.367.155.385)</b>
<b>FLUJO DE EFECTIVO POR ACTIVIDADES DE FINANCIACIÓN</b>		
Producto de la Emisión y Pago de Bonos	(3.300.000.000)	(3.000.000.000)
Pago de Dividendos	0	0
Intereses Pagados sobre Bonos	(268.369.863)	(609.671.234)
Préstamos de Accionistas	0	8.000.000.000
Intereses Pagados a Accionistas	(520.684.940)	(731.420.203)
<b>Efectivo neto proporcionado (aplicado) por las actividades de operación</b>	<b>(4.089.054.803)</b>	<b>3.658.908.563</b>
<b>Variación Neta del Efectivo</b>	<b>(813.628.346)</b>	<b>(980.559.597)</b>
<b>Efectivo y su equivalente al comienzo del periodo</b>	<b>3.713.741.974</b>	<b>3.142.363.295</b>
<b>Efectivo y su equivalente al cierre del trimestre</b>	<b>2.900.113.628</b>	<b>2.161.803.698</b>

Las Notas y Anexos que se acompañan forman parte integrante de estos estados financieros

Firmado al solo efecto de su  
 identificación con el Dictamen de fecha:  
**- 2 AGO. 2017**  
  
**Marti & Asociados**  
 REGISTRO CNV N° AE-042

  
 Lic. Diego Bareiro  
 Contador

  
 Lic. Jorge Soto  
 Síndico

  
 Sr. Carlos Walde  
 Presidente

**NOTAS  
A LOS ESTADOS FINANCIEROS AL  
30 DE JUNIO DE 2017 Y 2016**

## NOTAS A LOS ESTADOS FINANCIEROS AL 30 DE JUNIO DE 2017 Y 2016

### 1. EL ENTE

**ATLANTIC SOCIEDAD ANÓNIMA EMISORA** fue constituida originalmente bajo la denominación de ATLANTIC S.R.L. por Escritura Pública N° 2, de fecha 15 de marzo de 1973 pasada ante el Escribano Público César Alberto Riart, inscrita en el Registro Público de Comercio bajo el N° 230, al folio 309, del Libro Seccional respectivo, el 26 de abril de 1973.

Sus Estatutos Sociales fueron modificados por Escritura Pública N° 190, de fecha 2 de agosto de 1977, pasada ante el Escribano Público Lorenzo N. Livieres, habiéndose inscripto en el Registro Público de Comercio bajo el N° 699, al folio 123 y siguientes, del Libro Seccional respectivo el 12 de agosto de 1977. Posteriormente fue modificado por Escritura Pública N° 256, de fecha 23 de agosto de 1978, autorizado por el Escribano Público Lorenzo N. Livieres, siendo inscripto en el Registro Público de Comercio bajo el N° 993, al folio 55 y siguientes del Libro Seccional respectivo, el 27 de setiembre de 1978.

Una nueva modificación fue realizada por Escritura Pública N° 420, de fecha 5 de diciembre de 1978, pasada también ante el Escribano Público Lorenzo N. Livieres, inscripto en el Registro Público de Comercio bajo el N° 36, al folio 234 y siguientes del Libro Seccional respectivo, el 14 de enero de 1979. Luego fueron modificados por Escritura Pública N° 52, de fecha 12 de diciembre de 1980, pasada ante el mismo Escribano, inscrita en el Registro Público de Comercio bajo el N° 81, folio 154 y siguientes, de fecha 23 de enero de 1981.

Otra modificación se dio por Escritura Pública N° 94, de fecha 20 de marzo de 1984, pasada ante el Escribano Público Lorenzo N. Livieres, siendo inscrita en el Registro Público de Comercio bajo el N° 647 de fecha 9 de julio de 1984. Por Escritura Pública N° 6, de fecha 12 de noviembre de 1985, pasada ante el Escribano Público Federico José Franco, inscripto en el Registro Público de Comercio bajo el N° 1214 de fecha 12 de diciembre de 1985.

Luego fue modificado por Escritura Publica N° 7 de fecha 12 de diciembre de 1985 e inscrita en el Registro Público de Comercio bajo el N° 1237 de fecha 31 de diciembre de 1985.



Lic. Diego Bareiro  
Contador

Lic. Jorge Soto  
Síndico

Sr. Carlos Walde  
Presidente

Por Escritura Pública N° 5 del 21 de octubre de 1987, pasada ante el Escribano Público Federico José Franco fue modificado el contrato Social, habiéndose inscripto en el Registro Público de Comercio bajo el N° 763, de fecha 14 de diciembre de 1987. Posteriormente por Escritura Pública N° 8 de fecha 16 de diciembre de 1987 pasada ante el mismo Escribano, inscripta en el Registro Público de Comercio bajo el N° 590 de fecha 27 de mayo de 1988.

También fue modificado por Escritura Pública N° 636 de fecha 30 de diciembre de 1989, pasada ante el Escribano Público Lorenzo N. Livieres, inscripta en el Registro Público de Comercio bajo el N° 128, de fecha 20 de febrero de 1990. Igualmente por Escritura Pública N° 129, de fecha 20 de agosto de 1991, inscripta en el Registro Público de Comercio bajo el N° 1155 de fecha 24 de octubre de 1991. Por Escritura Pública N° 251, de fecha 26 de octubre de 1991, inscripta en el Registro Público de Comercio bajo el N° 367 de fecha 3 de julio de 1992. También por Escritura Pública N° 108 de fecha 30 de junio de 1993, inscripta en el Registro Público de Comercio bajo el N° 650 de fecha 3 de agosto de 1993.

Por Escritura Pública N° 126 de fecha 5 de agosto de 1994 fue transformada a "**ATLANTIC S.A.**", inscripta en el Registro Público de Comercio bajo el N° 286 de fecha 3 de marzo de 1995.

A través de la Escritura Pública N° 441 de fecha 7 de diciembre de 1995 pasó a denominarse "**ATLANTIC SOCIEDAD ANÓNIMA EMISORA DE CAPITAL ABIERTO**", inscripta en el Registro Público de Comercio bajo el N° 842 de fecha 22 de diciembre de 1995.


Por Escritura Pública N° 420 de fecha 15 de diciembre de 2000, inscripta en el Registro Público de Comercio bajo el N° 845 de fecha 9 de noviembre de 2001. Por Escritura Complementaria N° 35 de fecha 15 de diciembre de 2000, inscripta bajo el N° 846 de fecha 9 de noviembre de 2001.

También se modificó por Escritura Pública N° 63 de fecha 10 de abril de 2007, inscripta en el Registro Público de Comercio bajo el N° 431 de fecha 25 de julio de 2007. Por Escritura Pública N° 221 de fecha 30 de diciembre de 2009, inscripta en el Registro Público de Comercio bajo el N° 77 de fecha 3 de marzo de 2010. Modificado nuevamente por Escritura Pública N° 41 de fecha 1 de noviembre de 2011, inscripta en el Registro Público de Comercio bajo el N° 65 del 11 de enero de 2012.

Firmado al voto efecto de su  
identificación con el Dictamen de fecha:  
- 2. AGO. 2017  
Martí & Asociados  
REGISTRO CIVIL N° PAE-042

  
Lic. Diego Bareiro  
Contador

  
Lic. Jorge Soto  
Síndico

  
Sr. Carlos Walde  
Presidente

Por último, por Escritura Pública N° 159 de fecha 11 de agosto de 2014, pasada ante la Escribana Pública Basilia Irene Ybarra, se modifica a la denominación de **"ATLANTIC SOCIEDAD ANÓNIMA EMISORA"**. Fue inscrita en el Registro Público de Comercio bajo el N° 629, Serie "A", folio 10.016 de fecha 24 de setiembre de 2014.

La Sociedad tiene su domicilio legal y asiento del Directorio en la ciudad de Asunción, Capital de la República del Paraguay.

El plazo de duración de la Sociedad será por noventa y nueve (99) años contados a partir de la inscripción en el Registro de Personas Jurídicas y Asociaciones, dicho plazo podrá ser prorrogado o suspendido por la Asamblea General Extraordinaria de Accionistas.

La Sociedad tiene por OBJETO PRINCIPAL realizar por cuenta propia o de terceros, y en su nombre o de terceros o asociada a terceros, actividades de: REPRESENTACIÓN, IMPORTACIÓN, EXPORTACIÓN, PRESTACIÓN DE SERVICIOS, TRANSFORMACIÓN E INDUSTRIALIZACIÓN, DISTRIBUCIÓN, al por mayor y detalle, de productos, artículos y géneros de: ferretería, herramientas y máquinas, herramientas manuales y electromecánicas y eléctricas, de carpintería, para auto mecánica y mecánica en general; caza, pesca y deportivos en general; de electricidad; de limpieza y terminación, cepillaría y abrasivos; tubos y conexiones; bazar y juguetería; en las diferentes clases y modalidades de realización y contratación; y todas las demás actividades relacionadas, directa o indirectamente, con su objeto principal.

## 2. EJERCICIO FISCAL

El ejercicio económico y fiscal conforme a la Escritura de Constitución cierra el 31 de diciembre de cada año, por lo tanto, los estados financieros abarcarán el periodo comprendido entre el 1° de enero y el 31 de diciembre de cada año civil. Debido a que la Sociedad inició sus actividades el 15 de marzo de 1973, el presente periodo fiscal corresponde al cuadragésimo quinto año.


## 3. PRINCIPALES POLÍTICAS DE CONTABILIDAD

Los estados financieros del periodo intermedio con cierre al 30 de junio de 2017, se presentan en forma comparativa con cifras de igual fecha del ejercicio anterior.



  
Lic. Diego Bareiro  
Contador

  
Lic. Jorge Soto  
Síndico

  
Sr. Carlos Walde  
Presidente

**a) Moneda de Cuenta**

Los presentes estados contables han sido preparados en base a la moneda oficial de la República del Paraguay, el Guaraní.

**b) Base de preparación y efectos de la Inflación**

Los presentes estados financieros han sido preparados sobre la base de cifras históricas, sin considerar el efecto que las variaciones en el poder adquisitivo de la moneda local pueda tener en los rubros no monetarios que componen dichos estados, debido a que la corrección monetaria no constituye un principio de contabilidad de aceptación generalizada en el Paraguay, excepto los rubros en moneda extranjera que son ajustados al tipo de cambio de cierre como se explica en **c)** de esta nota y los activos fijos que son revaluados de acuerdo a lo indicado en **f)** de esta nota.

**c) Valuación de rubros en moneda extranjera**

Los activos y pasivos en monedas extranjeras han sido valuados al tipo de cambio comprador y vendedor, respectivamente, vigente en el mercado libre fluctuante al cierre. Dichas cotizaciones eran:

	30/06/2017		31/12/2016	
	ACTIVOS	PASIVOS	ACTIVOS	PASIVOS
1 Dólar Americano	5.558,00	5.562,00	5.759,00	5.775,00


**d) Previsión para cuentas incobrables**

La Sociedad realiza la previsión para malos créditos aplicando el 1% sobre el total de las "Cuentas por Cobrar" al cierre de cada ejercicio. No se ha ajustado al cierre del presente ejercicio intermedio.

**e) Valuación de Bienes de Cambio**

Las mercaderías son contabilizadas al inicio a su costo de adquisición más los gastos que demandan hasta su puesta en depósito. La existencia final es valuada a costo promedio.



  
Lic. Diego Barreiro  
Contador

  
Lic. Jorge Soto  
Síndico

  
Sr. Carlos Walde  
Presidente

#### f) Valuación de Propiedades, Planta y Equipos

Las propiedades, planta y equipos al cierre del periodo se hallan valuados a sus costos de adquisición más todos los gastos necesarios hasta su puesta en funcionamiento, revaluados al 30 de junio de 2017 y 2016. Las depreciaciones son calculadas sobre los montos revaluados y computadas mediante cargos periódicos a resultados sobre la base del sistema lineal en los años estimados de vida útil. El valor residual de los bienes de uso tomados en su conjunto no supera a su valor recuperable.

#### g) Reconocimiento de los Ingresos y Gastos

Los ingresos y egresos son reconocidos contablemente en el momento de su devengamiento sin tener en cuenta que los mismos hayan sido cobrados o pagados.

### 4. DISPONIBILIDADES

El saldo de este rubro está compuesto por fondos disponibles en poder de la Sociedad y en bancos de plaza. Su composición es como sigue:

Cuenta	30/06/2017 G.	31/12/2016 G.
<b>Efectivo</b>		
Caja Moneda Extranjera a Depositar – Efectivo	106.549.472	385.248.305
Caja Moneda Extranjera a Depositar – Cheque	347.540.551	90.542.537
Recaudaciones a Depositar	624.871.809	1.009.519.644
<b>TOTAL EFECTIVO</b>	<b>1.078.961.832</b>	<b>1.485.310.486</b>
<b>Fondo Fijo</b>		
Tesorería	30.000.000	30.000.000
Caja Recepción	25.000.000	25.000.000
Caja Mostrador	1.300.000	1.300.000
División Tramontina	800.000	800.000
Sucursal Mariano Roque Alonso	800.000	800.000
Sucursal Luque	800.000	800.000
Sucursal San Lorenzo	1.000.000	1.000.000
<b>TOTAL FONDO FIJO</b>	<b>59.700.000</b>	<b>59.700.000</b>

Firmado al solo efecto de su  
identificación con el Dictamen de fecha:  
- 2 AGO. 2017  
Martí & Asociados  
REGISTRO CNV N° AE-042

Lic. Diego Bareiro  
Contador

Lic. Jorge Soto  
Síndico

Sr. Carlos Walde  
Presidente

<b>Banco</b>		
Banco Nacional de Fomento	12.372.249	14.535.227
Banco Sudameris Moneda Extranjera	39.949.904	35.343.501
Banco Sudameris	5.119.546	11.767.117
Banco Itaú Moneda Extranjera	33.628.790	187.832.607
Banco Itaú	4.018.328	314.265.327
Banco BBVA	5.442.229	11.514.434
Banco Bancop	5.326.589	5.466.589
Banco Bancop Moneda Extranjera	19.378.245	20.079.041
Banco Continental	1.030.571.065	947.789.391
Banco Continental Moneda Extranjera	339.920.610	282.623.789
Banco Visión	164.415.267	236.643.211
Banco Regional	76.606.999	95.324.646
Banco Regional Moneda Extranjera	24.701.975	5.546.608
<b>TOTAL BANCO</b>	<b>1.761.451.796</b>	<b>2.168.731.488</b>
<b>TOTAL DISPONIBILIDADES</b>	<b>2.900.113.628</b>	<b>3.713.741.974</b>

## 5. CRÉDITOS POR VENTAS

En este rubro se registran las obligaciones de los Clientes Locales, Deudores Varios y otros. La cuenta "Valores a Vencer" representa cheques adelantados de los clientes. El rubro al cierre del periodo intermedio al 30/06/2017 y 31/12/2016 se compone de la siguiente manera:

<b>Cuenta</b>	<b>30/06/2017 G.</b>	<b>31/12/2016 G.</b>
Cientes	24.194.668.940	22.684.583.716
Cientes "Alas"	823.139.278	627.698.459
Deudores en Gestión Judicial	350.793.236	350.793.236
Cheques Devueltos	815.890.313	752.779.406
Valores a Vencer	8.338.171.790	9.112.423.234
Deudores Varios	899.096.659	895.770.981
Valores a Realizar	5.939.374	8.241.993
Valores a Vencer en Moneda Extranjera	449.904.280	592.572.766
Tarjetas de Crédito	(1.719.321)	0
Pre Judicial	224.714.533	303.530.841
Previsión para Cuentas Incobrables	(353.277.446)	(353.277.446)
<b>TOTAL CRÉDITOS POR VENTAS</b>	<b>35.747.321.636</b>	<b>34.975.117.186</b>

Firmado al solo efecto de su  
identificación con el Dictamen de fecha:  
**- 2 AGO. 2017**  
Marti & Asociados  
REGISTRO CNV N° AE-042

Lic. Diego Bareiro  
Contador

Lic. Jorge Soto  
Síndico

Sr. Carlos Walde  
Presidente

## 6. OTROS CRÉDITOS

En este rubro se registran los adelantos y préstamos a empleados y otros créditos, los que se exponen a continuación:

Cuenta	30/06/2017 G.	31/12/2016 G.
Anticipos a Proveedores	91.044.360	39.091.509
Anticipos a Proveedores del Exterior	2.791.820	0
Garantía sobre Alquiler	79.335.020	36.420.120
Créditos Varios – IPS Reposo	4.971.361	2.471.878
Viáticos a Rendir	19.791.098	19.267.687
Retención IVA Computable	55.188.725	209.036.969
Retención Renta Computable	4.496.876	0
Anticipo Impuesto a la Renta	348.068.830	14.183.138
Retención Computable T. Crédito	122.461	0
<b>TOTAL OTROS CRÉDITOS</b>	<b>605.810.551</b>	<b>320.471.301</b>

## 7. BIENES DE CAMBIO

El saldo de este rubro corresponde a las mercaderías en existencia al cierre del periodo intermedio al 30 de junio de 2017 y 31 de diciembre de 2016, constituyéndose los fondos por obsolescencia al cierre de cada ejercicio, sin ajuste en el presente periodo. En la cuenta "Importaciones en Curso" se exponen los despachos pendientes. La composición del rubro es la siguiente:

Cuenta	30/06/2017 G.	31/12/2016 G.
Mercaderías Varias	50.966.475.712	49.562.430.548
Mercaderías Pendientes en Proceso	89.622.118	277.550.544
Importaciones en Curso	4.874.278.198	9.013.817.861
Fondo de Obsolescencia	(815.068.362)	(815.068.362)
<b>TOTAL BIENES DE CAMBIO</b>	<b>55.115.307.666</b>	<b>58.038.730.591</b>

Firmado al solo efecto de su  
 identificación con el Dictamen de fecha:  
 - 2 AGO. 2017  
  
 Marti & Asociados  
 REGISTRO CNV N° AE-042

Lic. Diego Barceiro  
 Contador

Lic. Jorge Soto  
 Síndico

Sr. Carlos Walde  
 Presidente

## 8. GASTOS PAGADOS POR ANTICIPADOS

En este rubro se consigna los gastos a vencer, tal como se expone a continuación:

Cuenta	30/06/2017 G.	31/12/2016 G.
Seguros a Vencer	3.136.535	470.772
Impuestos Pagados por Adelantado	28.965.502	0
Impuestos a Vencer	122.078.460	1.913.610
Honorarios a Vencer	50.727.276	21.090.911
<b>TOTAL GASTOS PAGADOS POR ANTICIPADO</b>	<b>204.907.773</b>	<b>23.475.293</b>

## 9. INTANGIBLES

## 10. DEUDAS FINANCIERAS

Este rubro registra las obligaciones de la Sociedad en concepto de préstamos de accionistas, bonos e intereses a pagar sobre bonos. La composición es la siguiente:

Cuenta	30/06/2017 G.	31/12/2016 G.
Préstamos de Accionistas	15.000.000.000	15.000.000.000
Cheques Emitidos	1.136.829.452	1.006.319.797
Bonos a Pagar CP – Gs.	2.200.000.000	5.500.000.000
Intereses Bonos a Pagar CP – Gs.	59.746.577	328.116.440
Intereses Bonos a Vencer CP – Gs.	(53.478.082)	(308.527.397)
<b>TOTAL CORRIENTE</b>	<b>18.343.097.947</b>	<b>21.525.908.840</b>
<b>TOTAL DEUDAS FINANCIERAS</b>	<b>18.343.097.947</b>	<b>21.525.908.840</b>

Firmado al solo efecto de su  
identificación con el Dictamen de fecha:

- 2 AGO. 2017

Marti & Asociados  
REGISTRO CNV Nº AE-042

Lic. Diego Bareiro  
Contador

Lic. Jorge Soto  
Síndico

Sr. Carlos Walde  
Presidente

## 11. DEUDAS COMERCIALES

Este rubro registra los compromisos pendientes de pago con proveedores de bienes y servicios. El saldo al 30 de junio de 2017 y 31 de diciembre de 2016, se compone de la siguiente forma:

Cuenta	30/06/2017 G.	31/12/2016 G.
Proveedores del Exterior	17.681.982.667	23.918.687.273
Proveedores Locales Gs.	223.447.995	310.147.278
Proveedores Locales Moneda Extranjera	426.879.495	285.749.252
<b>TOTAL DEUDAS COMERCIALES</b>	<b>18.332.310.157</b>	<b>24.514.583.803</b>

## 12. DEUDAS SOCIALES E IMPOSITIVAS

En este rubro se registran las provisiones para pagos de aportes sociales, impuestos y otras cuentas acreedoras. La composición al 30 de junio de 2017 y 31 de diciembre de 2016 es:

Cuenta	30/06/2017 G.	31/12/2016 G.
Instituto de Previsión Social	177.556.847	177.033.618
Dirección General de Grandes Contribuyentes	706.373.444	23.165.765
Retenciones a Pagar	93.522.378	95.365.364
Retenciones sobre Cobros a Realizar	19.314.916	11.762.921
Retenciones a Pagar Fletes	31.869.902	30.295.324
<b>TOTAL DEUDAS SOCIALES E IMPOSITIVAS</b>	<b>1.028.637.487</b>	<b>337.622.992</b>

## 13. OTRAS DEUDAS

Este rubro registra otras obligaciones de la Sociedad, tal como se detalla a continuación:

Cuenta	30/06/2017 G.	31/12/2016 G.
Fletes a Pagar	770.000	37.652.000
Fletes a Pagar Moneda Extranjera	194.050.449	496.718.318
Cuentas a Pagar	208.332.987	303.535.709

Lic. Diego Bareiro  
Contador

Lic. Jorge Soto  
Síndico

Sr. Carlos Walde  
Presidente

Cuentas a Pagar Moneda Extranjera	69.269.127	69.897.770
Sueldos a Pagar	3.241.607	2.735.643
Comisiones a Pagar	929.512.696	1.026.471.700
Seguros a Pagar	73.676.878	41.864.968
Aguinaldos a Pagar	538.456.085	0
Anticipos de Clientes	24.741.052	77.175.128
Gastos Telex a Pagar	6.050.000	5.550.000
Anticipo Depósitos no Identificados	24.439.097	52.071.111
Fondo Fijo Pendiente de Reposición	25.641.551	0
<b>TOTAL OTRAS DEUDAS</b>	<b>2.098.181.529</b>	<b>2.113.672.347</b>

#### 14. VENTAS NETAS

Esta cuenta registra las ventas de mercaderías deducidas las devoluciones, los créditos y los descuentos concedidos. Al 30 de junio de 2017 y 2016 se encuentra conformada de la siguiente manera:

Cuenta	30/06/2017 G.	30/06/2016 G.
Ventas Contado	14.971.904.800	12.642.338.184
Ventas Crédito	99.304.037.066	89.031.571.489
(-) Devoluciones de Mercaderías	(4.363.384.337)	(4.925.294.808)
(-) Créditos por Ventas	(487.016.335)	(566.881.538)
(-) Descuentos Concedidos	(2.365.873.943)	(1.553.844.923)
Débitos por Ventas	419.278.000	402.078.593
Ventas Varias	347.058.292	518.607.699
(-) Devolución de Ventas Varias	(41.453.829)	(35.468.022)
<b>TOTAL VENTAS NETAS</b>	<b>107.784.549.714</b>	<b>95.513.106.674</b>

#### 15. OTROS INGRESOS

Este rubro registra todos los otros ingresos operativos y no operativos. La composición es la siguiente:

Cuenta	30/06/2017 G.	30/06/2016 G.
Intereses Bancarios	405.805	1.366.396
Diferencia de Cambio	1.686.522.527	2.306.557.910
Ingresos no Operativos	755.380.028	531.650.758
Ingresos Extraordinarios	0	21.369.817
<b>TOTAL OTROS INGRESOS</b>	<b>2.442.308.360</b>	<b>2.860.944.881</b>

Lic. Diego Bareiro  
Contador

Lic. Jorge Soto  
Síndico

Sr. Carlos Walde  
Presidente

## 16. GASTOS FINANCIEROS

Este rubro registra los pagos de intereses, comisiones bancarias y otros gastos originados por las operaciones realizadas con bancos, asimismo registra la diferencia de cambio surgida por la actualización al tipo de cambio de cierre del ejercicio intermedio y algunos gastos relacionados a los bonos. La composición es la siguiente:

Cuenta	30/06/2017 G.	30/06/2016 G.
Intereses, Comisiones y Gastos Bancarios	63.993.686	61.936.214
Diferencia de Cambio	2.077.647.736	1.945.346.599
Intereses Devengados sobre Bonos	255.049.315	601.780.820
Intereses Pagados a Accionistas	520.684.940	731.420.203
<b>TOTAL GASTOS FINANCIEROS</b>	<b>2.917.375.677</b>	<b>3.340.483.836</b>

## 17. PERSONAS VINCULADAS

La Sociedad se vincula a través de sus directivos con las siguientes empresas:

CHACOMER S.A.E.					
Nombre y Apellido	Cargo	Accionista	%	Participación en Atlantic	%
Roland Walde	Presidente	SI	22,11%	Director	11,53%
Ernesto Walde	Director	SI	22,11%	Director	11,53%
Horst Walde	Ninguno	SI	6,87%	Ninguno	3,60%
Thomas Walde	Director	SI	0,31%	Director Suplente	1,23%

COMAGRO S.A.E.					
Nombre y Apellido	Cargo	Accionista	%	Participación en Atlantic	%
Roland Walde	Director	SI	23,10%	Director	11,53%
Ernesto Walde	Director	SI	23,10%	Director	11,53%
Horst Walde	Ninguno	SI	7,20%	Ninguno	3,60%
Thomas Walde	Director	SI	0,50%	Director Suplente	1,23%

ALAS S.A.					
Nombre y Apellido	Cargo	Accionista	%	Participación en Atlantic	%
Roland Walde	Ninguno	SI	11,00%	Director	11,53%
Ernesto Walde	Ninguno	SI	11,00%	Director	11,53%
Horst Walde	Director	SI	3,42%	Ninguno	3,60%
Carlos Walde	Presidente	SI	10,92%	Vicepresidente	10,03%
Eldon Unruh	Vicepresidente	SI	9,50%	Director	9,97%
Nordahl Siemens	Ninguno	SI	9,50%	Director	9,97%
Thomas Walde	Ninguno	SI	1,10%	Ninguno	1,23%

Lic. Diego Bareiro  
Contador

Lic. Jorge Soto  
Síndico

Sr. Carlos Walde  
Presidente

**ANEXOS  
A LOS ESTADOS FINANCIEROS AL  
30 DE JUNIO DE 2017 Y 2016**

ANEXO A

BALANCE GENERAL  
AL 30 DE JUNIO DE 2017 Y 2016  
(Expresado en Guaraníes)

PROPIEDADES, PLANTA Y EQUIPOS

CUENTAS	VALORES DE ORIGEN				AMORTIZACIONES				Neto Resultante			
	Al inicio del período	Alta y transf. del período	Bajas del período	Revalúo del período	Al cierre del período	Acumuladas al inicio del período	%	Alta del período		Bajas del período	Revalúo del período	Acumuladas al cierre del período
Muebles y Útiles	3.579.722.853	422.296.093	(19.270.058)	29.108.712	4.011.857.600	(2.095.348.706)	50	(116.506.518)	19.270.058	-	(2.192.584.165)	1.819.272.434
Utiles y Escrios	159.842.467	5.778.819	(3.237.176)	532.812	162.916.922	(132.472.107)	25	(6.652.188)	3.237.176	-	(136.087.115)	26.829.803
Máquinas	325.348.270	-	-	1.840.098	328.188.368	(232.513.490)	10	(8.588.642)	-	-	(24.101.842)	87.086.526
Herramientas	6	-	-	-	6	(6)	20	-	-	-	(6)	-
Equipos de Informática	315.008.759	52.100.705	(34.736.971)	2.394.042	734.856.535	(592.926.023)	25	(27.908.094)	34.736.971	-	(586.097.146)	148.759.389
Autovehículos	2.418.004.242	-	(62.966.955)	13.102.386	2.368.140.533	(1.749.856.142)	20	(97.561.392)	62.966.955	-	(1.784.451.435)	583.589.094
Instalaciones	352.121.022	70.623.556	-	4.176.228	426.920.806	(139.155.746)	20	(42.740.640)	-	-	(181.897.386)	245.023.420
Edificio	20.753.835.135	-	-	271.634.262	21.025.469.397	(6.929.975.655)	3	(303.225.642)	-	-	(7.233.200.697)	13.792.268.700
Immuebles	29.499.387.998	-	-	577.934.628	30.077.322.626	-	-	-	-	-	-	30.077.322.626
Otros Bienes	11	-	-	-	11	(11)	20	-	-	-	(11)	-
Mejoras en Propiedad de Tercero	173.043.665	118.180.310	-	2.215.374	293.439.349	(60.071.782)	-	(18.177.732)	-	-	(78.249.514)	215.189.835
Otros en Curso	398.798.258	7.826.455	-	-	406.624.713	-	-	-	-	-	-	406.624.713
<b>Totales Ejercicio Actual</b>	<b>58.376.112.696</b>	<b>676.889.919</b>	<b>(129.110.300)</b>	<b>903.938.542</b>	<b>59.835.736.857</b>	<b>(11.832.520.668)</b>		<b>(621.560.258)</b>	<b>129.210.300</b>	<b>-</b>	<b>(12.433.670.026)</b>	<b>47.402.066.831</b>
Totales Ejercicio Anterior	48.252.799.702	8.367.155.388	(97.132.682)	580.469.514	57.133.201.922	(10.803.072.856)		(608.458.970)	97.132.682	-	(11.314.379.124)	45.788.822.798

Firmado al solo efecto de su identificación con el Dictamen de fecha:  
-2 AGO. 2017  
Marti & Asociados  
REGISTRO CNV Nº AE-042

Lic. Diego Bareiro  
Contador

Lic. Jorge Soto  
Síndico

Sr. Carlos Walde  
Presidente

**ANEXO B**
**BALANCE GENERAL  
 AL 30 DE JUNIO DE 2017 Y 2016  
 (Expresado en Guaraníes)**
**ACTIVOS INTANGIBLES**

Cuentas	VALORES DE ORIGEN			AMORTIZACIONES				Neto Resultante	
	Al Inicio del Periodo	Aumentos	Disminución	Al Cierre del Periodo	Acumulados al Inicio del Periodo	Del Periodo	Bajas		Acumulados al Cierre del Periodo
Software Informático	94.412.961	17.508.051	0	111.921.012	(33.890.931)	0	0	(33.890.931)	78.030.081
Llave de Negocio	0	6.536.284	0	6.536.284	0	0	0	0	6.536.284
<b>Totales Ejercicio Actual</b>	<b>94.412.961</b>	<b>24.044.335</b>	<b>0</b>	<b>118.457.296</b>	<b>(33.890.931)</b>	<b>0</b>	<b>0</b>	<b>(33.890.931)</b>	<b>84.566.365</b>
<b>Totales Ejercicio Anterior</b>	<b>74.996.249</b>	<b>19.416.712</b>	<b>0</b>	<b>94.412.961</b>	<b>(17.884.305)</b>	<b>(16.006.626)</b>	<b>0</b>	<b>(33.890.931)</b>	<b>60.522.030</b>


Firmado al solo efecto de su identificación con el Dictamen de fecha:

**- 2 AGO. 2017**

 **Marti & Asociados**  
 REGISTRO CNV N° AE-042

  
 Lic. Diego Bareiro  
 Contador

  
 Lic. Jorge Soto  
 Síndico

  
 Sr. Carlos Walde  
 Presidente

**BALANCE GENERAL  
AL 30 DE JUNIO DE 2017 Y 2016  
(Expresado en Guaraníes)**

**INVERSIONES, ACCIONES, DEBENTURES Y OTROS TÍTULOS EMITIDOS EN SERIE  
PARTICIPACIÓN EN OTRAS SOCIEDADES**

Denominación y Características de los Valores Emisor	Clase	Valor Nominal Unitario	Cantidad	Valor Nominal Total	Valor Patrimonial Proporcional	Valor de Libros	Valor de Cotización	Información sobre el Emisor					
								% de Participación	Actividad Principal	Capital	Según Último Balance		
											Resultado	Patrimonio Neto	
<b>Inversiones Temporarias</b>													
NO APLICABLE													
Totales Ejercicio Actual													
Totales Ejercicio Anterior													
<b>Inversiones Permanentes</b>													
NO APLICABLE													
Totales Ejercicio Actual													
Totales Ejercicio Anterior													

Firmado al solo efecto de su identificación con el Dictamen de fecha:  
- 2 AGO. 2017  
Marti & Asociados  
REGISTRO CNV N° AE-042

Lic. Diego Bareiro  
Contador

Lic. Jorge Soto  
Síndico

Sr. Carlos Walde  
Presidente

**ANEXO D**
**BALANCE GENERAL  
 AL 30 DE JUNIO DE 2017 Y 2016  
 (Expresado en Guaraníes)**
**OTRAS INVERSIONES**

Cuentas	Valor de Costo	Amortización	Valor de Cotización	Valor Registrado Año Actual	Valor Registrado Año Anterior
Inversiones Corrientes	0	0	0	0	0
<b>Sub Total</b>	<b>0</b>	<b>0</b>	<b>0</b>	<b>0</b>	<b>0</b>
Inversiones No Corrientes	0	0	0	0	0
<b>Sub Total</b>	<b>0</b>	<b>0</b>	<b>0</b>	<b>0</b>	<b>0</b>
<b>Totales Ejercicio</b>	<b>0</b>	<b>0</b>	<b>0</b>	<b>0</b>	<b>0</b>

NO APLICABLE

Firmado al solo efecto de su identificación con el Dictamen de fecha:  
 - 2 ABO. 2017  
  
 Marti & Asociados  
 REGISTRO CNV N° AE-042

Lic. Diego Bareiro  
 Contador

Lic. Jorge Soto  
 Síndico

Sr. Carlos Walde  
 Presidente

**ANEXO E**

**BALANCE GENERAL  
AL 30 DE JUNIO DE 2017 Y 2016  
(Expresado en miles de Guaraníes)**

**PREVISIONES**

RUBRO	Saldo al Inicio del Ejercicio	Aumentos (*)	Disminución (*)	Saldo al Cierre del Ejerc. Actual	Saldo al Cierre del Ejerc. Anterior
<b>Deducidas del Activo</b>					
Para Cuentas Incobrables (Nota 5)	353.277.446	0	0	353.277.446	292.079.809
Fondo para Obsolescencia (Nota 7)	815.068.362	0	0	815.068.362	815.068.362
<b>Total</b>	<b>1.168.345.808</b>	<b>0</b>	<b>0</b>	<b>1.168.345.808</b>	<b>1.107.148.171</b>
<b>Incluidas en el Pasivo</b>					
Para Deudas Tributarias	0	0	0	0	0
<b>Total</b>	<b>0</b>	<b>0</b>	<b>0</b>	<b>0</b>	<b>0</b>

Firmado al solo efecto de su identificación con el Dictamen de fecha:  
- 2 AGO. 2017  
Martí & Asociados  
REGISTRO CNV/Nº AE-042

Lic. Diego Bareiro  
Contador

Lic. Jorge Soto  
Síndico

Sr. Carlos Walde  
Presidente

**ANEXO F**

**BALANCE GENERAL  
AL 30 DE JUNIO DE 2017 Y 2016  
(Expresado en miles de Guaranies)**

**COSTO DE MERCADERÍAS O PRODUCTOS VENDIDOS  
O SERVICIOS PRESTADOS**

DETALLE	Ejercicio Actual		Ejercicio Anterior	
<b>I. COSTO DE MERCADERÍAS O PRODUCTOS VENDIDOS</b>		<b>84.172.062.175</b>		<b>74.648.715.586</b>
Existencias al comienzo del periodo Mercaderías de Reventa	58.038.730.591		57.974.716.921	
Compras y Costos de Producción del Ejercicio				
a) Compras	81.248.639.250		69.278.426.522	
b) Costos de Producción		84.172.062.175		74.648.715.586
Diferencia de Inventario Resultado por Tenencia	-		-	
Existencias al cierre del periodo Mercaderías de Reventa Productos Terminados	55.115.307.666		52.604.427.857	
<b>II. COSTOS DE SERVICIOS PRESTADOS SEGÚN ANEXO II</b>		-		-
<b>COSTO DE MERCADERÍAS O PRODUCTOS VENDIDOS Y SERVICIOS PRESTADOS</b>		<b>84.172.062.175</b>		<b>74.648.715.586</b>

Firmado al solo efecto de su  
autenticación con el Dictamen de fecha:  
**- 2 AGO. 2017.**  
Martí & Asociados  
REGISTRO. CNV N° AE-042

Lic. Diego Bareiro  
Contador

Lic. Jorge Soto  
Síndico

Sr. Carlos Walde  
Presidente

**ANEXO G**
**BALANCE GENERAL  
 AL 30 DE JUNIO DE 2017 Y 2016  
 (Expresado en Guaraníes)**
**ACTIVOS Y PASIVOS EN MONEDA EN EXTRANJERA**

DETALLE	Moneda Extranjera			Moneda Local	
	Clase	Monto US\$	Cambio Vigente	Monto Ejercicio Actual	Monto Ejercicio Anterior
<b>ACTIVO</b>					
<b>Activos Corrientes</b>					
Caja Moneda Extranjera	US\$ Americano	81.700,26	5.558,00	454.090.023	475.790.842
Banco Sudameris M/E	US\$ Americano	7.187,82	5.558,00	39.949.904	35.343.501
Banco Itaú M/E	US\$ Americano	6.050,52	5.558,00	33.628.790	187.832.607
Banco Regional M/E	US\$ Americano	4.444,40	5.558,00	24.701.975	5.546.608
Banco Bancop M/E	US\$ Americano	3.486,55	5.558,00	19.378.245	20.079.041
Banco Continental M/E	US\$ Americano	61.158,80	5.558,00	339.920.610	282.623.789
Valores a Vencer M/E	US\$ Americano	80.947,15	5.558,00	449.904.280	592.572.766
Anticipo a Proveedores del Exterior	US\$ Americano	502,31	5.558,00	2.791.820	-
<b>Sub Totales</b>		<b>245.477,81</b>	<b>5.558,00</b>	<b>1.364.365.647</b>	<b>1.599.789.154</b>
<b>Activos No Corrientes</b>		-	-	-	-
<b>Sub Totales</b>		-	-	-	-
<b>Totales</b>		<b>245.477,81</b>	<b>5.558,00</b>	<b>1.364.365.647</b>	<b>1.599.789.154</b>
<b>PASIVO</b>					
<b>Pasivos Corrientes</b>					
Proveedores del Exterior	US\$ Americano	3.179.069,16	5.562,00	17.681.982.667	23.918.687.273
Proveedores Locales M/E	US\$ Americano	76.749,28	5.562,00	426.879.495	285.749.252
Fletes a Pagar M/E	US\$ Americano	34.888,61	5.562,00	194.050.449	496.718.318
Cuentas a Pagar M/E	US\$ Americano	12.454,00	5.562,00	69.269.127	69.897.770
Préstamos de Accionistas M/E	US\$ Americano	-	5.562,00	-	-
<b>Sub Total</b>	US\$ Americano	<b>3.303.161,05</b>	<b>5.562,00</b>	<b>18.372.181.738</b>	<b>24.771.052.613</b>
<b>Pasivos No Corrientes</b>		-	-	-	-
<b>Sub Totales</b>		-	-	-	-
<b>Totales</b>	US\$ Americano	<b>3.303.161,05</b>	<b>5.562,00</b>	<b>18.372.181.738</b>	<b>24.771.052.613</b>

Firmado al solo efecto de su  
 identificación con el Dictamen de fecha:  
**- 2 AGO. 2017**  
  
**Marti & Asociados**  
 REGISTRO CNV N° AE-042

Lic. **Diego Bareiro**  
 Contador

Lic. **Jorge Soto**  
 Síndico

Sr. **Carlos Walde**  
 Presidente

ANEXO H

BALANCE GENERAL  
AL 30 DE JUNIO DE 2017 Y 2016  
(Expresado en Guaranies)

INFORMACIÓN REQUERIDA SOBRE COSTOS Y GASTOS

RUBRO	Costo de Bienes de Cambio	Administración / Informática	Comercialización	Almacenamiento / Distribución	Financieros	Total Ejercicio Actual	Total Ejercicio Anterior
Remuneraciones de Directores y Síndicos	-	646.724.299	786.820.000	-	-	1.433.544.299	1.625.115.454
Honorarios y Remuneraciones por servicios	-	228.101.776	103.322.325	35.680.000	-	367.107.101	322.558.282
Salarios, Sueldos y Jornales	-	832.694.005	1.082.547.534	1.161.380.749	-	3.066.622.088	3.671.960.950
Contribuciones Sociales	-	167.839.610	344.770.779	250.765.575	-	763.375.964	642.001.487
Comisiones Pagadas	-	-	1.894.956.037	-	-	1.894.956.037	1.438.972.712
Alquileres Pagados	-	-	471.709.986	-	-	471.709.986	299.855.663
Gastos de Publicidad y Propaganda	-	-	405.967.169	-	-	405.967.169	358.972.644
Impuestos, Tasas y Contribuciones	-	247.935.998	-	8.725.300	-	256.659.298	220.714.713
Servicios Básicos	-	48.804.398	74.076.953	27.333.822	-	150.215.173	143.491.964
Egresos no Operativos	-	1.581.610.909	-	-	-	1.581.610.909	966.581.036
Depreciaciones de Propiedades, Planta y Equipos	-	222.563.370	94.452.014	304.364.874	-	621.360.258	595.511.700
Intereses, Comisiones y Gastos Bancarios	-	-	-	-	63.993.686	63.993.686	61.936.214
Intereses Devengados sobre Bonos	-	-	-	-	255.049.315	255.049.315	601.780.820
Intereses Pagados Accionistas	-	-	-	-	520.684.940	520.684.940	731.420.203
Diferencia de Cambio Otros Gastos	-	1.283.407.250	1.771.158.376	2.100.113.564	2.077.647.736	2.077.647.736	1.945.346.599
Costo de Ventas de Mercaderías	84.172.062.175	-	-	-	-	84.172.062.175	74.648.715.586
<b>Total del Periodo Actual</b>	<b>84.172.062.175</b>	<b>5.249.679.595</b>	<b>7.029.763.973</b>	<b>3.888.363.884</b>	<b>2.917.375.677</b>	<b>103.257.345.304</b>	
<b>Total del Periodo Anterior</b>	<b>74.648.715.586</b>	<b>4.470.507.850</b>	<b>5.693.457.195</b>	<b>3.443.686.545</b>	<b>3.340.483.836</b>		<b>91.596.851.013</b>

Firmado al solo efecto de su identificación con el Dictamen de fecha:

- 2 AGO. 2017

Marti & Asociados  
REGISTRO CNV N° AE-042

Lic. Diego Barreiro  
Contador

Lic. Jorge Soto  
Síndico

Sr. Carlos Walde  
Presidente

**BALANCE GENERAL  
AL 30 DE JUNIO DE 2017 Y 2016**

**DATOS ESTADÍSTICOS**

INDICADORES OPERATIVOS	Acumulado al Fin del Periodo	
	Ejercicio Actual	Ejercicio Anterior
Volumen de Ventas – Guaraníes	107.784.549.714	95.513.106.674
Cantidad de Empleados y Obreros	194	177
Consumo de Energía - Guaraníes	95.824.084	90.624.775


**Nota:** El volumen de operaciones podrá consignarse en unidades físicas, en unidades equivalentes o en algún índice que resulte apropiado para indicar el nivel de actividad

**OBS:** UTEquis: Unidad Técnica Equivalente

Firmado al solo efecto de su identificación con el Dictamen de fecha:  
- 2. AGO. 2017  
Martí & Asociados  
REGISTRO CNV N° AE-042

  
Lic. Diego Bareiro  
Contador

  
Lic. Jorge Soto  
Síndico

  
Sr. Carlos Walde  
Presidente

**BALANCE GENERAL  
 AL 30 DE JUNIO DE 2017 Y 2016**

**ÍNDICES ECONÓMICO – FINANCIEROS**

INDICES	Acumulado al Fin del Periodo	
	Periodo Actual	Periodo Anterior
Liquidez (1)	2,38	2,00
Endeudamiento (2)	0,39	0,51
Rentabilidad (3) (Presentar sólo a fin de ejercicio)	0,07	0,07
<p>(1) <math>\frac{\text{Activo Corriente}}{\text{Pasivo Corriente}}</math> ; (2) <math>\frac{\text{Total del Pasivo}}{\text{Patrimonio Neto}}</math> ; (3) <math>\frac{\text{Resultado Antes Del Impuesto a la Renta}}{\text{Patrimonio Neto Excluido el Resultado Del Periodo}}</math></p>		

Firmado al solo efecto de su identificación con el Dictamen de fecha:  
 - 2 AGO. 2017  
  
 Marti & Asociados  
 REGISTRO CNV N° AE-042

Lic. Diego Bareiro  
 Contador

Lic. Jorge Soto  
 Síndico

Sr. Carlos Walde  
 Presidente

**INFORME SOBRE PERSONAS VINCULADAS O RELACIONADAS AL 30 DE JUNIO DE 2017**

**A) PARTES VINCULADAS O RELACIONADAS**

Según Art. 34 de la Ley 1.284/98

**Inciso a) Personas con derecho a voto que controlen al menos el diez por ciento del capital de las mismas.**

Nombres y Apellidos	% del capital Integrado
1) Carlos T. Walde	10,03%
2) Agnes de Walde	11,60%
3) Ernesto F. Walde	11,53%
4) Roland Walde	11,53%

**Inciso b) A las sociedades anónimas en las que éstas controlen por lo menos el diez por ciento del capital.**

**NO APLICABLE**

**Inciso c) A sus accionistas que tengan potestad de elegir en asambleas al menos un director.**

**NO APLICABLE**

**Inciso d) A sus directores, administradores, síndicos, auditores y apoderados.**

1) Carlos T. Walde	Presidente	6) Ernesto Walde	Director Suplente
2) Nordahl Siemens	Vice Presidente	7) Ernesto Wiens	Director Suplente
3) Eldon Unruh	Director Titular	8) Thomas Walde	Director Suplente
4) Roland Walde	Director Titular	9) Jorge Soto	Síndico Titular
5) Helmut Klassen	Director Suplente		

**Inciso e) Los cónyuges y parientes hasta el segundo grado de consanguinidad de las personas referidas en los incisos anteriores.**

Nombres y Apellidos	% del capital Integrado
1) Horst Walde	3,60%
2) Gisela de Walde	0,11%
3) Alice de Walde	0,07%
4) Agatha de Walde	0,07%
5) Claus de Walde	0,12%
6) Mathias Walde	0,12%
7) Anita de Siemens	0,03%
8) Sophie de Unruh	0,03%
9) Diane de Klassen	0,03%
10) Yanine de Wiens	0,03%
11) Ernesto Wiens	9,97%
12) Clarisse de Lowen	0,03%

Según Art. 27 de la Res. 763/04

**Inversiones de la sociedad en valores de otras empresas que representen más del 10 % del activo de la sociedad**

Nombre de la Empresa	Monto de la inversión	Tipo de Valor	Indicar el porcentaje de participación en el capital integrado de la sociedad emisora (solo en el caso de inversión en acciones)
<b>LA SOCIEDAD NO REGISTRA INVERSIONES EN OTRAS EMPRESAS</b>			

**Activos de la sociedad comprometidos en más del 20% en garantía de obligaciones de otra u otras empresas**

Nombre de la Empresa	Valor de los Bienes Gravados	Tipo de Bien o Valor	Monto de la deuda Garantizada
<b>LA SOCIEDAD NO REGISTRA ACTIVOS COMPROMETIDOS EN GARANTIA POR OBLIGACIONES EN OTRA U OTRAS EMPRESAS</b>			

Según Art. 28 de la Res. 763/04


**NO APLICABLE**

Según Art. 1° Resolución CNV N°1257/100

Nombre de la Sociedad Vinculada	Factores de Vinculación
ALAS S.A.	Accionista/Cliente

  
Lic. Diego Bareiro  
Contador

  
Lic. Jorge Soto  
Síndico

  
Sr. Carlos Walde  
Presidente

## B) SALDO CON PARTES RELACIONADAS

Al 30/06/2017 y Al 31/12/2016

En forma comparativa con el mismo periodo del año anterior.

### Activo

Obs.: (distinguir nombres de partes relacionadas indicadas en A)

Cuentas por cobrar	30/06/2017	31/12/2016
ALAS S.A.	823.139.278	627.698.459

### Pasivo

Obs.: (distinguir nombres de partes relacionadas indicadas en A)

Cuentas a pagar	30/06/2017	31/12/2016
PRÉSTAMOS DE ACCIONISTAS	15.000.000.000	15.000.000.000

Ingresos ( con sus conceptos y distinguir nombre de partes relacionadas indicadas en A)

Egresos ( con sus conceptos y distinguir nombre de partes relacionadas indicadas en A)

Total Remuneraciones Directores Pagados al 30/06/2017

1.407.680.000

Lic. Diego Barbiro  
Contador

Lic. Jorge Soto  
Síndico

Sr. Carlos Walde  
Presidente

**ANEXO 1 - RESOLUCIÓN CG N° 23/16**
**COMPOSICIÓN DE LA CARTERA DE CRÉDITOS AL 30 DE JUNIO DE 2017**

SITUACIÓN	MONTO (EN G.)	
A) CARTERA NO VENCIDA	36.100.599.082	
B) CARTERA VENCIDA	PREVISIONES	
	(En G.)	(En %)
	0	
	(353.277.446)	1%
B.1) Normal		
B.2) En Gestión de Cobro		
B.3) En Gestión de Cobro Judicial		
<b>TOTAL CARTERA</b>	<b>35.747.321.636</b>	

**OBSERVACIONES**

Criterios de clasificación utilizados

Normal

En Gestión de Cobro


En Gestión de Cobro Judicial

0 días de atraso

de 1 día a 360 días de atraso

  
 Lic. Diego Bardiro  
 Contador

  
 Lic. Jorge Soto  
 Síndico

  
 Sr. Carlos Waidle  
 Presidente

**INFORME DEL SÍNDICO CORRESPONDIENTE AL EJERCICIO CERRADO AL 30 DE JUNIO DE 2017**

Asunción, 9 de agosto de 2017

Señores accionistas de  
ATLANTIC S.A.E.

En mi carácter de Síndico Titular de “ATLANTIC S.A.E.”, de acuerdo con lo dispuesto en el artículo 1.124° del Código Civil, he efectuado una revisión limitada de los documentos detallados en el párrafo I siguiente. Los documentos citados son responsabilidad del Directorio de la Sociedad. Mi responsabilidad es informar sobre dichos documentos basados en el trabajo que se menciona en el párrafo II.

**I. Documentos objeto de la revisión limitada**

- a) Estado de Situación Patrimonial al 30 de junio de 2017.
- b) Estado de Resultados por el período: 01 de enero al 30 de junio de 2017.
- c) Estado de Evolución del Patrimonio Neto por el período: 01 de enero al 30 de junio de 2017.
- d) Estado de Flujo de Efectivo por el período finalizado al 30 de junio de 2017.

**II. Alcance de la revisión limitada**

Mi examen fue realizado de acuerdo con las normas de sindicatura vigentes. Dichas normas requieren que la revisión de los documentos detallados en el párrafo I se efectúe de acuerdo con las normas de Auditoría vigentes para la revisión limitada de estados contables correspondiente al cierre del ejercicio intermedio e incluya la verificación de la congruencia de los documentos revisados con la información sobre las decisiones societarias expuestas en actas, y la adecuación de dichas decisiones a la Ley y a los estatutos en lo relativo a sus aspectos formales y documentales.


Para realizar mi tarea profesional sobre los documentos detallados en el párrafo I, he revisado el trabajo realizado por la auditoría externa quien emitió su informe de fecha 2 de agosto de 2017 de acuerdo con las normas de auditoría vigentes para la revisión limitada de estados contables correspondiente al cierre del ejercicio intermedio. Dicha revisión incluyó la verificación de la planificación del trabajo, de la naturaleza, alcance y oportunidad de los procedimientos aplicados y de los resultados de la revisión limitada efectuada por dicha auditoría. Una revisión limitada consiste principalmente en aplicar procedimientos analíticos a la información contable y en realizar indagaciones a los responsables en cuestiones contables y financieras. El alcance de esta revisión es sustancialmente menor al de una auditoría de estados contables, cuyo objetivo es la emisión de una opinión sobre los estados contables tomados en conjunto. Por lo tanto, no expreso tal opinión.

Dado que no es responsabilidad del síndico efectuar un control de gestión, la revisión no se extendió a los criterios y decisiones empresariales de las diversas áreas de la Sociedad, cuestiones que son de responsabilidad exclusiva del Directorio

**III. Conclusión**

Basado en mi revisión con el alcance descrito en el párrafo II, no he tomado conocimiento de ninguna modificación importante que deba hacerse a los estados contables adjuntos, para que los mismos estén presentados de conformidad con las normas contables y profesionales.

Adicionalmente, informo que los estados contables adjuntos surgen de registro contables llevados, en sus aspectos formales, de conformidad con las disposiciones legales vigentes.

  
.....  
Lic. Jorge E. Soto González  
Síndico Titular

DEUDAS AL 30/06/17

	T.C.	Total	A Vencer	Vencidas
<b>CORRIENTES</b>		<b>39.538.907.544</b>	<b>39.538.907.544</b>	<b>0</b>
<b>DEUDAS COMERCIALES</b>				
<b>PROVEEDORES DEL EXTERIOR M/E</b>				
Deudas en US\$	3.179.069,16	5.562,00	17.681.982.667	17.681.982.667
Subtotales US\$	3.179.069,16		17.681.982.667	17.681.982.667
Deudas en Euro	0,00		0	0
Subtotales Euros	0,00		0	0
IMPORTACIONES A CONFIRMAR			0	0
<b>Total Prov. Del Exterior M/E</b>			<b>17.681.982.667</b>	<b>17.681.982.667</b>
<b>PROVEEDORES LOCALES M/E</b>				
Empresas Vinculadas US\$			0	0
Otros US\$	76.749,28	5.562,00	426.879.495	426.879.495
<b>Total Prov. Locales M/E</b>	<b>76.749,28</b>		<b>426.879.495</b>	<b>426.879.495</b>
<b>PROVEEDORES LOCALES M/N</b>				
Empresas Vinculadas G.			0	0
Otros G.	223.447.995		223.447.995	223.447.995
<b>Total Prov Locales M/N</b>	<b>223.447.995</b>		<b>223.447.995</b>	<b>0</b>
<b>Total Deudas Comerciales Cte.</b>		<b>18.332.310.157</b>	<b>18.332.310.157</b>	<b>0</b>
<b>DEUDAS FINANCIERAS</b>				
<b>DEUDAS EN M/N</b>				
PRESTAMOS BANCARIOS G.	0		0	0
INTERESES A PAGAR A/ BANCOS G.	0		0	0
(-) INTERESES A VENCER PTMOS. G.	0		0	0
BONOS G.	2.200.000.000		2.200.000.000	2.200.000.000
INTERESES A PAGAR S/ BONOS Gs.	59.746.577		59.746.577	59.746.577
(-) INTERESES A VENCER S/ BONOS G.	53.478.082		-53.478.082	-53.478.082
PRESTAMO DE ACCIONISTAS Gs.	15.000.000.000		15.000.000.000	15.000.000.000
CHEQUES EMITIDOS	1.136.829.452		1.136.829.452	1.136.829.452
<b>Total Deudas en M/N</b>	<b>18.343.097.947</b>		<b>18.343.097.947</b>	<b>0</b>
<b>DEUDAS EN M/E</b>				
PRESTAMOS BANCARIOS EN M/E	0		0	0
INTERESES A PAGAR A/ BANCOS US\$	0,00		0	0
INTERESES A PAGAR S/ BONOS US\$	0,00		0	0
BONOS US\$ a C.Plazo	0		0	0
<b>Total Deudas en M/E</b>	<b>0,00</b>		<b>0</b>	<b>0</b>
<b>Total Deudas Financieras Cte.</b>	<b>18.343.097.947</b>		<b>18.343.097.947</b>	<b>0</b>
<b>OTROS PASIVOS</b>				
<b>DEUDAS EN M/E</b>				
FLETES A PAGAR M/E	34.888,61	5.562,00	194.050.449	194.050.449
CUENTAS A PAGAR M/E	12.454,00	5.562,00	69.269.127	69.269.127
<b>Total Deudas en M/E</b>	<b>47.342,61</b>		<b>263.319.576</b>	<b>0</b>
<b>DEUDAS EN M/N</b>				
VARIAS CUENTAS ACREEDORAS	1.761.185.075		1.761.185.075	1.761.185.075
ALQUILERES A PAGAR	0		0	0
SEGUROS A PAGAR	73.676.878		73.676.878	73.676.878
IMPUESTOS A PAGAR	0		0	0
<b>Total Deudas en M/N</b>	<b>1.834.861.953</b>		<b>1.834.861.953</b>	<b>0</b>
<b>Total Otros Pasivos</b>		<b>2.098.181.529</b>	<b>2.098.181.529</b>	<b>0</b>
<b>DEUDAS FISCALES</b>				
DIRECCION GRAL. DE G. CONTRIBUYENTES	706.373.444		706.373.444	706.373.444
(-) ANTICIPO DE IMPUESTO A LA RENTA			0	0
RETENCIONES A PAGAR	144.707.196		144.707.196	144.707.196
IVA Debito Fiscal	0		0	0
<b>Total Deudas Fiscales</b>	<b>851.080.640</b>		<b>851.080.640</b>	<b>0</b>
<b>DEUDAS SOCIALES E IMPOSITIVAS</b>				
DEUDAS SOCIALES	177.556.847		177.556.847	177.556.847
INTERESES COBRADOS A DEVENGAR	-		0	0
<b>Total Deudas Sociales</b>	<b>177.556.847</b>		<b>177.556.847</b>	<b>0</b>
<b>TOTAL DEUDAS CTE. AL 31/03/17</b>		<b>39.802.227.120</b>	<b>39.802.227.120</b>	<b>0</b>

Nota: Conforme a la información recibida de la Gerencia de ATLANTIC S.A.E., y de la revisión efectuada de las actas de directorio, no surge que la firma tenga deudas privilegiadas o preferentes al 30/06/17

Lic. Jorge E. Soto González  
Síndico Titular

## DEUDAS AL 30/06/17

	T.C.	Total	A Vencer	Vencidas	
<b>NO CORRIENTES</b>			0	0	0
<b>DEUDAS COMERCIALES</b>					
PROVEEDORES DEL EXTERIOR M/E					
Deudas en US\$	0,00		0	0	
<b>Total Prov. Del Exterior M/E</b>			0	0	0
PROVEEDORES LOCALES M/E					
Accionistas US\$	0,00	0,00	0	0	0
Otros US\$	0,00	0,00	0	0	0
<b>Total Prov. Locales M/E</b>	0,00		0	0	0
PROVEEDORES LOCALES M/N					
Otros G.	0		0	0	
<b>Total Prov Locales M/N</b>	0		0	0	0
<b>Total Deudas Comerciales NO Cte.</b>			0	0	0
<b>DEUDAS FINANCIERAS</b>					
DEUDAS EN M/N					
PRESTAMOS BANCARIOS G.					
INTERESES A PAGAR S/ PTMOS. G.					
(-) INTERESES A VENCER PTMOS. G.					
BONOS G.	0		0	0	
INTERESES A PAGAR S/ BONOS G.	0		0	0	
(-) INTERESES A VENCER S/ BONOS G.	0		0	0	
SOBREGIROS BANCARIOS G.					
<b>Total Deudas en M/N</b>	0		0	0	
DEUDAS EN M/E					
PRESTAMOS BANCARIOS US\$	0,00	0,00	0	0	
INTERESES A PAGAR S/ PTMOS. US\$	0,00	0,00	0	0	
(-) INTERESES A VENCER PTMOS. US\$	0,00	0,00	0	0	
BANCOS CTA. CTE. M/E	0,00	0,00		0	
BONOS US\$ a L.Plazo	0,00	0,00	0	0	
INTERESES A PAGAR S/ BONOS US\$	0,00	0,00	0	0	
(-) INTERESES A VENCER S/ BONOS US\$					
<b>Total Deudas en M/E</b>	0,00		0	0	0
<b>Total Deudas Financieras Cte.</b>	0,00		0	0	0,00
<b>OTROS PASIVOS</b>					
DIVIDENDOS A PAGAR			0	0	
CREDITOS A REGULARIZAR	0		0	0	
ALQUILERES A PAGAR	0		0	0	
SEGUROS A PAGAR	0		0	0	
SEGUROS A VENCER	0		0	0	
<b>Total Otros Pasivos</b>	0		0	0	0
<b>DEUDAS FISCALES</b>					
DIRECCION GRAL. DE G. CONTRIBUYENTES	0		0	0	
(-) ANTICIPO DE IMPUESTO A LA RENTA	0		0	0	
RETENCIONES A PAGAR	0		0	0	
<b>Total Deudas Fiscales</b>	0		0	0	0
<b>DEUDAS SOCIALES</b>					
DEUDAS SOCIALES	0		0	0	
<b>Total Deudas Sociales</b>	0		0	0	0
<b>TOTAL DEUDAS NO CTE. AL 30/06/17</b>			0	0	0

Nota: Conforme a la información recibida de la Gerencia de ATLANTIC S.A.E., y de la revisión efectuada de las actas de directorio, no surge que la firma tenga deudas privilegiadas o preferentes al 30/06/17.-

Lic. Jorge E. Soto González  
Síndico Titular