

ACTA No 264

Lugar y fecha: Asunción, 25 de Octubre de 2017

Hora : 15:00 horas


Asistentes: Directores Titulares del Grupo "A", señores Eldon Unruh y Nordahl Siemens, Directores Titulares del Grupo "B", señores Carlos Teodoro Walde, Contador de la firma Lic. Diego Bareiro y el Síndico Titular Lic. Jorge Soto.

Orden del Día: Presentación del Informe del Departamento de Contabilidad correspondiente al tercer trimestre de 2017, para su análisis a los efectos de presentar el Informe Trimestral a la Comisión Nacional de Valores y a la Bolsa de Valores y Productos de Asunción.
Los mismos han sido debidamente analizados por el Síndico, quien presenta a los miembros del Directorio su informe correspondiente.


Resolución: Se decide por unanimidad aprobar el informe presentado.

Cierre de la reunión: 15:30 horas.

Firmantes:


Carlos Teodoro Walde
Presidente


Nordahl Siemens
Vicepresidente


Eldon Unruh
Director Grupo A


Lic. Diego Bareiro
Contador


Lic. Jorge Soto
Síndico Titular

Por el ejercicio anual N° 45 iniciado el 1° de enero de 2017 hasta el 30 de setiembre de 2017, presentado en forma comparativa con el ejercicio anterior.

| Denominación: | ATLANTIC SOCIEDAD ANÓNIMA EMISORA | | | | |
|--|---|---------------|---|-----------------------|-----------------------|
| Domicilio Legal: | R.I. 18 Pitiantuta N° 1191 casi Rivarola Matto Asunción, Paraguay | | | | |
| Actividad Principal: | Importación | | | | |
| Inscripción en el Registro Público de Comercio: | Del Estatuto o Contrato Social: N° 230, de fecha 26/04/1973. De las modificaciones: N° 699, de fecha 12/08/1978. N° 993, de fecha 27/09/1978. N° 36, de fecha 14/01/1979. N° 81, de fecha 23/01/1981. N° 647, de fecha 09/07/1984. N° 1214, de fecha 12/12/1985. N° 1237, de fecha 31/12/1985. N° 763, de fecha 14/12/1987. N° 590, de fecha 27/05/1988. N° 128, de fecha 20/02/1990. N° 1155, de fecha 24/10/1991. N° 367, de fecha 03/07/1992. N° 650, de fecha 03/08/1993. N° 286, de fecha 03/03/0995. N° 842, de fecha 22/12/1995. N° 845, de fecha 09/11/2001. N° 846, de fecha 09/11/2001. N° 431, de fecha 25/07/2007. N° 77, de fecha 03/03/2010. N° 65, de fecha 11/01/2012, N° 629, de fecha 24/09/2014. Y N° 84 de fecha 07/09/2017. | | | | |
| Inscripción en la Comisión Nacional de Valores: | N° 018 según Resolución N° 176/95. | | | | |
| Inscripción en la Bolsa de Valores y Productos de Asunción S.A. | N° 024 según Resolución N° 85/95. | | | | |
| Fecha de vencimiento del Estatuto o Contrato Social: | Noviembre de 2093. | | | | |
| Composición del Capital: Por acciones ordinarias nominativas | | | | | |
| Acciones | | | | | |
| Cantidad | Clase | Tipo | N° de votos que otorga cada acción | Suscripto (G.) | Integrado (G.) |
| 15.000 | Nominativas | Voto Múltiple | 5 (cinco) | 15.000.000.000 | 15.000.000.000 |
| 35.000 | Nominativas | Voto Simple | 1 (uno) | 35.000.000.000 | 35.000.000.000 |
| 7.500 | Nominativas | Voto Múltiple | 5 (cinco) | 7.500.000.000 | 7.500.000.000 |
| 17.500 | Nominativas | Voto Simple | 1 (uno) | <u>17.500.000.000</u> | <u>15.780.000.000</u> |
| | | | | 75.000.000.000 | 73.280.000.000 |


Firmado al solo efecto de su notificación con el Dictamen de fecha:

18 OCT. 2017

 **Martí & Asociados**
REGISTRO CNV N° AE 042


Lic. **Diego Bareiro**
Contador


Lic. **Jorge Soto**
Síndico


Sr. **Carlos Walde**
Presidente

ESTADOS CONTABLES INTERMEDIOS AL 30 DE SETIEMBRE DE 2017 Y 2016

| CONTENIDO | PÁGINA |
|---|---------------|
| I. Informe de Revisión de los Auditores Independientes | |
| • Informe de Revisión de los Auditores Independientes | 1 |
| II. Estados Contables | |
| • Balance General | 2 |
| • Estado de Resultados | 3 |
| • Estado de Evolución del Patrimonio Neto | 4 |
| • Estado de Flujos de Efectivo | 5 |
| • Notas a los Estados Contables | 6 - 16 |
| III. Anexos | |
| A. Bienes de Uso | 17 |
| B. Activos Intangibles | 18 |
| C. Inversiones, Acciones, Deventures y Otros Títulos | 19 |
| D. Otras Inversiones | 20 |
| E. Previsiones | 21 |
| F. Costo de Mercaderías o Productos Vendidos | 22 |
| G. Activos y Pasivos en Moneda Extranjera | 23 |
| H. Información Requerida sobre Costos y Gastos | 24 |
| I. Datos Estadísticos | 25 |
| J. Índices Económicos | 26 |

**INFORME DE REVISIÓN DE LOS
AUDITORES INDEPENDIENTES**

INFORME DE REVISIÓN DE LOS AUDITORES INDEPENDIENTES

Señores

**Presidente y Miembros del Directorio de
ATLANTIC SOCIEDAD ANÓNIMA EMISORA**

Identificación

Hemos revisado el balance general intermedio que se acompaña de **ATLANTIC SOCIEDAD ANÓNIMA EMISORA** al 30 de setiembre de 2017 y los estados relacionados de resultados, de evolución del patrimonio neto y de flujos de efectivo por el período comprendido entre el 1º de enero y el 30 de setiembre de 2017. Estos estados contables son responsabilidad de la administración de la Sociedad. Nuestra responsabilidad es emitir un informe sobre estos estados contables basados en nuestra revisión. Los estados contables intermedios al 30 de setiembre de 2016, cuyas cifras son mostradas con fines comparativos, fueron revisados por nosotros y hemos emitido sobre los mismos, en fecha 28 de octubre de 2016, un informe de revisión sin salvedades.

Alcance

Condujimos nuestra revisión de acuerdo con las normas aplicables a trabajos de revisión. Esta norma requiere que planeemos y desempeñemos la revisión para obtener certeza moderada sobre si los estados contables están libres de representación errónea de importancia relativa. Una revisión se limita primordialmente a investigaciones con personal de la Sociedad y a procedimientos analíticos aplicados a datos financieros, así que proporciona menos certeza que una auditoría. No hemos desempeñado una auditoría y, de acuerdo a eso, no expresamos una opinión de auditoría.

Informe

Basados en nuestra revisión, no ha llegado a nuestra atención nada que nos haga creer que los estados contables que se acompañan al 30 de setiembre de 2017 no estén presentados razonablemente, respecto de todo lo importante, de acuerdo con las normas contables generalmente aceptadas en la República del Paraguay.

18 de octubre de 2017
Asunción, Paraguay


Lic. Jorge Daniel Martí V.
Socio
Registro CNV Nº 042

**BALANCE GENERAL AL
30 DE SETIEMBRE DE 2017 Y 2016**

BALANCE GENERAL
AL 30 DE SETIEMBRE DE 2017
 Comparativo con el cierre del ejercicio anterior al 31/12/2016
 (Expresado en Guaraníes)

| ACTIVO | NOTAS | 30/09/2017 | 31/12/2016 | PASIVO | NOTAS | 30/09/2017 | 31/12/2016 |
|----------------------------------|---------------|------------------------|------------------------|---|-------|------------------------|------------------------|
| ACTIVO CORRIENTE | | | | PASIVO CORRIENTE | | | |
| Disponibilidades | 4 | 2.881.612.825 | 3.713.741.974 | Deudas Financieras | 9 | 14.807.398.404 | 21.525.908.840 |
| Créditos por Ventas | 5 | 42.924.142.826 | 34.975.117.186 | Deudas Comerciales | 10 | 22.290.504.939 | 24.514.583.803 |
| Otros Créditos | 6 | 1.198.231.073 | 320.471.301 | Deudas Sociales e Impositivas | 11 | 1.653.632.618 | 337.622.992 |
| Bienes de Cambio | 7 | 53.431.966.682 | 58.038.730.591 | Otros Pasivos | 12 | 3.105.504.511 | 2.113.672.347 |
| Gastos Pagados por Anticipado | 8 | 123.523.219 | 23.475.293 | TOTAL PASIVO CORRIENTE | | 41.857.040.472 | 48.491.787.982 |
| TOTAL ACTIVO CORRIENTE | | 100.559.476.625 | 97.071.536.345 | PASIVO NO CORRIENTE | | 0 | 0 |
| ACTIVO NO CORRIENTE | | | | Deudas Financieras | 9 | 0 | 0 |
| Propiedades, Planta y Equipos | 3.1 y Anexo A | 47.785.794.019 | 46.443.592.628 | TOTAL PASIVO NO CORRIENTE | | 0 | 0 |
| Cargos Diferidos | Anexo B | 91.056.566 | 60.522.030 | TOTAL PASIVO | | 41.857.040.472 | 48.491.787.982 |
| TOTAL ACTIVO NO CORRIENTE | | 47.876.850.585 | 46.594.114.658 | PATRIMONIO NETO | | 106.579.286.738 | 95.083.863.021 |
| TOTAL ACTIVO | | 148.436.327.210 | 143.575.651.003 | (Ver Estado de Evolución del Patrimonio Neto) | | | |
| | | | | TOTAL PATRIMONIO NETO | | 106.579.286.738 | 95.083.863.021 |
| | | | | TOTAL PASIVO Y PATRIMONIO NETO | | 148.436.327.210 | 143.575.651.003 |

Las Notas y Anexos que se acompañan forman parte integrante de estos estados financieros

Firmado al solo efecto de su
 identificación con el Dictamen de fecha:

18 OCT. 2017

Martí & Asociados
 REGISTRO CNV Nº AE-042

Lic. Diego Bareiro
 Contador

Lic. Jorge Soto
 Síndico

Sr. Carlos Walde
 Presidente

**ESTADO DE RESULTADOS AL
30 DE SETIEMBRE DE 2017 Y 2016**


ESTADO DE RESULTADOS
Por el periodo comprendido entre el
1º de enero y el 30 de setiembre de 2017 y 2016
(Expresado en Guaraníes)

| | NOTAS | 30/09/2017 | 30/09/2016 |
|---|---------------------|-----------------------|-----------------------|
| Ventas Netas | 13 | 169.165.894.392 | 146.808.546.468 |
| Costo de las Mercaderías Vendidas | Anexo F | (132.700.275.549) | (115.603.408.153) |
| Ganancia Bruta | | 36.465.618.843 | 31.205.138.315 |
| Otros Ingresos | 14 | 2.977.021.284 | 3.415.413.854 |
| Gastos de Comercialización | Anexo H | (10.746.660.168) | (9.171.704.951) |
| Gastos de Administración | Anexo H | (7.459.441.247) | (6.432.198.512) |
| Gastos de Almacenamiento y Distribución | Anexo H | (5.999.166.842) | (5.247.256.318) |
| Gastos Financieros | 15 y Anexo H | (3.782.341.861) | (4.410.276.238) |
| Ganancia Ordinaria | | 11.455.030.009 | 9.359.116.150 |
| Impuesto a la Renta | | (1.314.014.113) | (945.118.365) |
| Reserva | | 0 | 0 |
| Ganancia del Ejercicio | | 10.141.015.896 | 8.413.997.785 |

Las Notas y Anexos que se acompañan forman parte integrante de estos estados financieros

Firmado al solo efecto de su
 certificación con el Dictamen de fecha:

18 OCT. 2017



Martí & Asociados
 REGISTRO CNV N° AC-042

Lic. **Diego Bareiro**
 Contador

Lic. **Jorge Soto**
 Síndico

Sr. **Carlos Walde**
 Presidente

**ESTADO DE EVOLUCIÓN DEL
PATRIMONIO NETO AL
30 DE SETIEMBRE DE 2017 Y 2016**

**ESTADO DE EVOLUCIÓN DEL PATRIMONIO NETO
POR EL PERIODO COMPRENDIDO ENTRE EL 1° DE ENERO Y EL 30 DE SETIEMBRE DE 2017 Y 2016
(Expresado en Guaraníes)**

| Concepto | CAPITAL | | | RESERVAS | | | RESULTADOS | | PATRIMONIO NETO 30/09/2016 |
|---|-----------------------|------------------------|----------------------|-----------------------|------------------|------------------|-----------------------|----------------------------|----------------------------|
| | Social | Accionistas | Legal | Revalúo | Facultativa | Acumulado | Del Ejercicio | PATRIMONIO NETO 30/09/2017 | |
| | | | | | | | | | |
| Saldo al inicio del período | 50.000.000.000 | 0 | 6.826.509.213 | 14.359.225.750 | 11.659.428.372 | 0 | 12.238.699.686 | 95.083.863.021 | 81.376.388.283 |
| Movimientos Subsecuentes Transferencia utilidades de 2016 a Resultados Acumulados | - | - | - | - | - | 12.238.699.686 | (12.238.699.686) | 0 | 0 |
| Capitalización de Reservas | 23.280.000.000 | - | - | - | (23.280.000.000) | - | - | 0 | 0 |
| Aumento de Capital | 1.720.000.000 | (1.720.000.000) | - | - | - | - | - | 0 | 0 |
| Reserva del Ejercicio | - | - | 611.934.984 | - | 11.626.764.702 | (12.238.699.686) | - | 0 | 0 |
| Reserva de Revalúo | - | - | - | 1.354.407.821 | - | - | - | 1.354.407.821 | 870.704.274 |
| Resultado del ejercicio | - | - | - | - | - | - | 10.141.015.896 | 10.141.015.896 | 8.413.997.785 |
| Saldo al 30 de setiembre de 2017 | 75.000.000.000 | (1.720.000.000) | 7.438.444.197 | 15.713.633.571 | 6.193.074 | 0 | 10.141.015.896 | 106.579.286.738 | |
| Saldo al 30 de setiembre de 2016 | 50.000.000.000 | 0 | 6.826.509.213 | 13.761.154.972 | 11.659.428.372 | 0 | 8.413.997.785 | | 90.661.090.342 |

Las notas que se adjuntan forman parte integrante de estos estados financieros

Firmado al solo efecto de su
identificación con el Dictamen de fecha:
18 OCT. 2017
Martí & Asociados
REGISTRO CNV N° AE-042

Lic. Diego Bareiro
Contador

Lic. Jorge Soto
Síndico

Sr. Carlos Walde
Presidente

**ESTADO DE FLUJOS DE EFECTIVO AL
30 DE SETIEMBRE DE 2017 Y 2016**

ESTADO DE FLUJOS DE EFECTIVO
Por el periodo comprendido entre el
1º de enero y el 30 de setiembre de 2017 y 2016
(Expresado en Guaraníes)

| | 30/09/2017 | 30/09/2016 |
|--|------------------------|------------------------|
| FLUJO DE EFECTIVO POR ACTIVIDADES DE OPERACIÓN | | |
| Efectivo Recibido de Clientes por Ventas | 161.216.868.752 | 142.893.173.888 |
| Pago a Proveedores y Empleados | (154.585.138.148) | (134.787.779.289) |
| Otros Beneficios | 2.485.906.342 | 3.413.866.860 |
| Intereses Cobrados | 582.056 | 1.546.994 |
| Intereses Pagados | 0 | 0 |
| Impuestos, Tasas y Patentes | (1.258.089.034) | (1.403.678.840) |
| Efectivo neto proporcionado (aplicado) por las actividades de operación | 7.860.129.968 | 10.117.129.613 |
| FLUJO DE EFECTIVO POR ACTIVIDADES DE INVERSIÓN | | |
| Compra Llave de Negocio | (13.026.485) | 0 |
| Incorporación de Activos Fijo | (919.833.957) | (8.681.316.145) |
| Efectivo neto proporcionado (aplicado) por las actividades de inversión | (932.860.442) | (8.681.316.145) |
| FLUJO DE EFECTIVO POR ACTIVIDADES DE FINANCIACIÓN | | |
| Producto de la Emisión y Pago de Bonos | (4.950.000.000) | (4.500.000.000) |
| Pago de Dividendos | 0 | 0 |
| Intereses Pagados sobre Bonos | (321.064.384) | (847.767.125) |
| Préstamos de Accionistas | (1.722.937.019) | 5.000.000.000 |
| Intereses Pagados a Accionistas | (765.397.272) | (1.135.064.034) |
| Efectivo neto proporcionado (aplicado) por las actividades de operación | (7.759.398.675) | (1.482.831.159) |
| Variación Neta del Efectivo | (832.129.149) | (47.017.691) |
| Efectivo y su equivalente al comienzo del periodo | 3.713.741.974 | 3.142.363.295 |
| Efectivo y su equivalente al cierre del trimestre | 2.881.612.825 | 3.095.345.604 |

Las Notas y Anexos que se acompañan forman parte integrante de estos estados financieros

Firmado al solo efecto de su
 ratificación con el Dictamen de fecha:

18 OCT. 2017

 Martí & Asociados
 REGISTRO CNV Nº AE-042

Lic. Diego Bareiro
 Contador

Lic. Jorge Soto
 Síndico

Sr. Carlos Walde
 Presidente

**NOTAS
A LOS ESTADOS FINANCIEROS AL
30 DE SETIEMBRE DE 2017 Y 2016**

NOTAS A LOS ESTADOS FINANCIEROS AL 30 DE SETIEMBRE DE 2017 Y 2016

1. EL ENTE

ATLANTIC SOCIEDAD ANÓNIMA EMISORA fue constituida originalmente bajo la denominación de ATLANTIC S.R.L. por Escritura Pública N° 2, de fecha 15 de marzo de 1973 pasada ante el Escribano Público César Alberto Riart, inscrita en el Registro Público de Comercio bajo el N° 230, al folio 309, del Libro Seccional respectivo, el 26 de abril de 1973.

Sus Estatutos Sociales fueron modificados por Escritura Pública N° 190, de fecha 2 de agosto de 1977, pasada ante el Escribano Público Lorenzo N. Livieres, habiéndose inscripto en el Registro Público de Comercio bajo el N° 699, al folio 123 y siguientes, del Libro Seccional respectivo el 12 de agosto de 1977. Posteriormente fue modificado por Escritura Pública N° 256, de fecha 23 de agosto de 1978, autorizado por el Escribano Público Lorenzo N. Livieres, siendo inscripto en el Registro Público de Comercio bajo el N° 993, al folio 55 y siguientes del Libro Seccional respectivo, el 27 de setiembre de 1978.

Una nueva modificación fue realizada por Escritura Pública N° 420, de fecha 5 de diciembre de 1978, pasada también ante el Escribano Público Lorenzo N. Livieres, inscripto en el Registro Público de Comercio bajo el N° 36, al folio 234 y siguientes del Libro Seccional respectivo, el 14 de enero de 1979. Luego fueron modificados por Escritura Pública N° 52, de fecha 12 de diciembre de 1980, pasada ante el mismo Escribano, inscrita en el Registro Público de Comercio bajo el N° 81, folio 154 y siguientes, de fecha 23 de enero de 1981.

Otra modificación se dio por Escritura Pública N° 94, de fecha 20 de marzo de 1984, pasada ante el Escribano Público Lorenzo N. Livieres, siendo inscrita en el Registro Público de Comercio bajo el N° 647 de fecha 9 de julio de 1984. Por Escritura Pública N° 6, de fecha 12 de noviembre de 1985, pasada ante el Escribano Público Federico José Franco, inscripto en el Registro Público de Comercio bajo el N° 1214 de fecha 12 de diciembre de 1985.

Luego fue modificado por Escritura Publica N° 7 de fecha 12 de diciembre de 1985 e inscrita en el Registro Público de Comercio bajo el N° 1237 de fecha 31 de diciembre de 1985.

Lic. Diego Bareiro
Contador

Lic. Jorge Soto
Síndico

Sr. Carlos Walde
Presidente

Firmado al solo efecto de su
identificación con el Dictamen de fecha:
18 OCT. 2017
Martí & Asociados
REGISTRO CNV N° AE-042

Por Escritura Pública N° 5 del 21 de octubre de 1987, pasada ante el Escribano Público Federico José Franco fue modificado el contrato Social, habiéndose inscripto en el Registro Público de Comercio bajo el N° 763, de fecha 14 de diciembre de 1987. Posteriormente por Escritura Pública N° 8 de fecha 16 de diciembre de 1987 pasada ante el mismo Escribano, inscripta en el Registro Público de Comercio bajo el N° 590 de fecha 27 de mayo de 1988.

También fue modificado por Escritura Pública N° 636 de fecha 30 de diciembre de 1989, pasada ante el Escribano Público Lorenzo N. Livieres, inscripta en el Registro Público de Comercio bajo el N° 128, de fecha 20 de febrero de 1990. Igualmente por Escritura Pública N° 129, de fecha 20 de agosto de 1991, inscripta en el Registro Público de Comercio bajo el N° 1155 de fecha 24 de octubre de 1991. Por Escritura Pública N° 251, de fecha 26 de octubre de 1991, inscripta en el Registro Público de Comercio bajo el N° 367 de fecha 3 de julio de 1992. También por Escritura Pública N° 108 de fecha 30 de junio de 1993, inscripta en el Registro Público de Comercio bajo el N° 650 de fecha 3 de agosto de 1993.

Por Escritura Pública N° 126 de fecha 5 de agosto de 1994 fue transformada a **"ATLANTIC S.A."**, inscripta en el Registro Público de Comercio bajo el N° 286 de fecha 3 de marzo de 1995.


A través de la Escritura Pública N° 441 de fecha 7 de diciembre de 1995 pasó a denominarse **"ATLANTIC SOCIEDAD ANÓNIMA EMISORA DE CAPITAL ABIERTO"**, inscripta en el Registro Público de Comercio bajo el N° 842 de fecha 22 de diciembre de 1995.

Por Escritura Pública N° 420 de fecha 15 de diciembre de 2000, inscripta en el Registro Público de Comercio bajo el N° 845 de fecha 9 de noviembre de 2001. Por Escritura Complementaria N° 35 de fecha 15 de diciembre de 2000, inscripta bajo el N° 846 de fecha 9 de noviembre de 2001.

También se modificó por Escritura Pública N° 63 de fecha 10 de abril de 2007, inscripta en el Registro Público de Comercio bajo el N° 431 de fecha 25 de julio de 2007. Por Escritura Pública N° 221 de fecha 30 de diciembre de 2009, inscripta en el Registro Público de Comercio bajo el N° 77 de fecha 3 de marzo de 2010. Modificado nuevamente por Escritura Pública N° 41 de fecha 1 de noviembre de 2011, inscripta en el Registro Público de Comercio bajo el N° 65 del 11 de enero de 2012.


Lic. Diego Bareiro
Contador


Lic. Jorge Soto
Síndico


Sr. Carlos Walde
Presidente

Por Escritura Pública N° 159 de fecha 11 de agosto de 2014, pasada ante la Escribana Pública Basilia Irene Ybarra, se modifica a la denominación de **"ATLANTIC SOCIEDAD ANÓNIMA EMISORA"**. Fue inscrita en el Registro Público de Comercio bajo el N° 629, Serie "A", folio 10.016 de fecha 24 de setiembre de 2014.

Por último, según Escritura Pública N° 84 de fecha 7 de setiembre de 2017, pasada ante la Notaria y Escribana Pública Clara Susana Duarte de Piñeiro, se modificó el Estatuto Social a efectos de elevar el capital social de la Sociedad a la suma de Gs. 75.000.000.000 (guaraníes setenta y cinco mil millones). Fue inscrita en el Registro Público de Comercio bajo el N° 1, folio 1 de fecha 29 de setiembre de 2017.


La Sociedad tiene su domicilio legal y asiento del Directorio en la ciudad de Asunción, Capital de la República del Paraguay.

El plazo de duración de la Sociedad será por noventa y nueve (99) años contados a partir de la inscripción en el Registro de Personas Jurídicas y Asociaciones, dicho plazo podrá ser prorrogado o suspendido por la Asamblea General Extraordinaria de Accionistas.

La Sociedad tiene por OBJETO PRINCIPAL realizar por cuenta propia o de terceros, y en su nombre o de terceros o asociada a terceros, actividades de: REPRESENTACIÓN, IMPORTACIÓN, EXPORTACIÓN, PRESTACIÓN DE SERVICIOS, TRANSFORMACIÓN E INDUSTRIALIZACIÓN, DISTRIBUCIÓN, al por mayor y detalle, de productos, artículos y géneros de: ferretería, herramientas y máquinas, herramientas manuales y electromecánicas y eléctricas, de carpintería, para auto mecánica y mecánica en general; caza, pesca y deportivos en general; de electricidad; de limpieza y terminación, cepillaría y abrasivos; tubos y conexiones; bazar y juguetería; en las diferentes clases y modalidades de realización y contratación; y todas las demás actividades relacionadas, directa o indirectamente, con su objeto principal.


2. EJERCICIO FISCAL

El ejercicio económico y fiscal conforme a la Escritura de Constitución cierra el 31 de diciembre de cada año, por lo tanto, los estados financieros abarcarán el periodo comprendido entre el 1° de enero y el 31 de diciembre de cada año civil. Debido a que la Sociedad inició sus actividades el 15 de marzo de 1973, el presente periodo fiscal corresponde al cuadragésimo quinto año.




Lic. Diego Bareiro
Contador


Lic. Jorge Soto
Síndico


Sr. Carlos Walde
Presidente

3. PRINCIPALES POLÍTICAS DE CONTABILIDAD

Los estados financieros del periodo intermedio con cierre al 30 de setiembre de 2017, se presentan en forma comparativa con cifras de igual fecha del ejercicio anterior.

a) Moneda de Cuenta

Los presentes estados contables han sido preparados en base a la moneda oficial de la República del Paraguay, el Guaraní.

b) Base de preparación y efectos de la Inflación

Los presentes estados financieros han sido preparados sobre la base de cifras históricas, sin considerar el efecto que las variaciones en el poder adquisitivo de la moneda local pueda tener en los rubros no monetarios que componen dichos estados, debido a que la corrección monetaria no constituye un principio de contabilidad de aceptación generalizada en el Paraguay, excepto los rubros en moneda extranjera que son ajustados al tipo de cambio de cierre como se explica en **c)** de esta nota y los activos fijos que son revaluados de acuerdo a lo indicado en **f)** de esta nota.

c) Valuación de rubros en moneda extranjera

Los activos y pasivos en monedas extranjeras han sido valuados al tipo de cambio comprador y vendedor, respectivamente, vigente en el mercado libre fluctuante al cierre. Dichas cotizaciones eran:


| | 30/09/2017 | | 31/12/2016 | |
|-------------------|------------|----------|------------|----------|
| | ACTIVOS | PASIVOS | ACTIVOS | PASIVOS |
| 1 Dólar Americano | 5.654,00 | 5.660,00 | 5.759,00 | 5.775,00 |

d) Previsión para cuentas incobrables

La Sociedad realiza la previsión para malos créditos aplicando el 1% sobre el total de las "Cuentas por Cobrar" al cierre de cada ejercicio. No se ha ajustado al cierre del presente ejercicio intermedio.


Lic. Diego Bareiro
Contador


Lic. Jorge Soto
Síndico


Sr. Carlos Walde
Presidente

e) Valuación de Bienes de Cambio

Las mercaderías son contabilizadas al inicio a su costo de adquisición más los gastos que demandan hasta su puesta en depósito. La existencia final es valuada a costo promedio.

f) Valuación de Propiedades, Planta y Equipos

Las propiedades, planta y equipos al cierre del periodo se hallan valuados a sus costos de adquisición más todos los gastos necesarios hasta su puesta en funcionamiento, revaluados al 30 de setiembre de 2017 y 2016. Las depreciaciones son calculadas sobre los montos revaluados y computadas mediante cargos periódicos a resultados sobre la base del sistema lineal en los años estimados de vida útil. El valor residual de los bienes de uso tomados en su conjunto no supera a su valor recuperable.

g) Reconocimiento de los Ingresos y Gastos

Los ingresos y egresos son reconocidos contablemente en el momento de su devengamiento sin tener en cuenta que los mismos hayan sido cobrados o pagados.


4. DISPONIBILIDADES

El saldo de este rubro está compuesto por fondos disponibles en poder de la Sociedad y en bancos de plaza. Su composición es como sigue:

| Cuenta | 30/09/2017 G. | 31/12/2016 G. |
|---|----------------------|----------------------|
| Efectivo | | |
| Caja Moneda Extranjera a Depositar – Efectivo | 261.494.956 | 385.248.305 |
| Caja Moneda Extranjera a Depositar – Cheque | 42.947.784 | 90.542.537 |
| Recaudaciones a Depositar | 804.222.170 | 1.009.519.644 |
| TOTAL EFECTIVO | 1.108.664.910 | 1.485.310.486 |
| Fondo Fijo | | |
| Tesorería | 30.000.000 | 30.000.000 |
| Caja Recepción | 25.000.000 | 25.000.000 |
| Caja Mostrador | 1.300.000 | 1.300.000 |
| División Tramontina | 800.000 | 800.000 |
| Sucursal Mariano Roque Alonso | 800.000 | 800.000 |
| Sucursal Luque | 800.000 | 800.000 |
| Sucursal San Lorenzo | 1.000.000 | 1.000.000 |
| Sucursal Lambaré | 500.000 | 0 |
| TOTAL FONDO FIJO | 60.200.000 | 59.700.000 |


Lic. Diego Bareiro
Contador


Lic. Jorge Soto
Síndico


Sr. Carlos Walde
Presidente

Firmado al solo efecto de su
 identificación con el Dictamen de fecha:
18 OCT. 2017

 Marti & Asociados
 REGISTRO CNV N° AE-042

| Banco | | |
|-------------------------------------|----------------------|----------------------|
| Banco Nacional de Fomento | 2.494.717 | 14.535.227 |
| Banco Sudameris Moneda Extranjera | 77.246.418 | 35.343.501 |
| Banco Sudameris | 5.295.555 | 11.767.117 |
| Banco Itaú Moneda Extranjera | 0 | 187.832.607 |
| Banco Itaú | 443.508.991 | 314.265.327 |
| Banco BBVA | 5.761.578 | 11.514.434 |
| Banco Bancop | 5.399.939 | 5.466.589 |
| Banco Bancop Moneda Extranjera | 19.712.954 | 20.079.041 |
| Banco Continental | 403.734.545 | 947.789.391 |
| Banco Continental Moneda Extranjera | 178.946.612 | 282.623.789 |
| Banco Visión | 182.639.549 | 236.643.211 |
| Banco Regional | 64.877.847 | 95.324.646 |
| Banco Regional Moneda Extranjera | 323.129.210 | 5.546.608 |
| TOTAL BANCO | 1.712.747.915 | 2.168.731.488 |
| TOTAL DISPONIBILIDADES | 2.881.612.825 | 3.713.741.974 |

5. CRÉDITOS POR VENTAS

En este rubro se registran las obligaciones de los Clientes Locales, Deudores Varios y otros. La cuenta "Valores a Vencer" representa cheques adelantados de los clientes. El rubro al cierre del periodo intermedio al 30/09/2017 y 31/12/2016 se compone de la siguiente manera:

| Cuenta | 30/09/2017 G. | 31/12/2016 G. |
|---------------------------------------|--------------------------|--------------------------|
| Clientes | 28.495.113.083 | 22.684.583.716 |
| Clientes "Alas" | 887.128.582 | 627.698.459 |
| Deudores en Gestión Judicial | 616.318.522 | 350.793.236 |
| Cheques Devueltos | 578.917.475 | 752.779.406 |
| Valores a Vencer | 10.787.732.842 | 9.112.423.234 |
| Deudores Varios | 89.249.098 | 895.770.981 |
| Valores a Realizar | 6.821.102 | 8.241.993 |
| Valores a Vencer en Moneda Extranjera | 917.860.765 | 592.572.766 |
| Deudores Varios Ventas | 546.856.821 | 0 |
| Deudores Varios Moneda Extranjera | 225.567.235 | 0 |
| Pre Judicial | 125.854.747 | 303.530.841 |
| Previsión para Cuentas Incobrables | (353.277.446) | (353.277.446) |
| TOTAL CRÉDITOS POR VENTAS | 42.924.142.826 | 34.975.117.186 |

18 OCT. 2017
Martí & Asociados
REGISTRO CNV N° AE-042

Lic. Diego Bareiro
Contador

Lic. Jorge Soto
Síndico

Sr. Carlos Walde
Presidente

6. OTROS CRÉDITOS

En este rubro se registran los adelantos y préstamos a empleados y otros créditos, los que se exponen a continuación:

| Cuenta | 30/09/2017 G. | 31/12/2016 G. |
|---------------------------------|----------------------|--------------------|
| Anticipos a Proveedores | 46.461.099 | 39.091.509 |
| Garantía sobre Alquiler | 79.335.020 | 36.420.120 |
| Créditos Varios – IPS Reposo | 1.205.604 | 2.471.878 |
| Viáticos a Rendir | 4.900.000 | 19.267.687 |
| Retención IVA Computable | 60.545 | 209.036.969 |
| Retención Renta Computable | 7.438.921 | 0 |
| Anticipo Impuesto a la Renta | 1.044.206.490 | 14.183.138 |
| Impuesto Pagado por Adelantado | 14.482.753 | 0 |
| Retención Computable T. Crédito | 140.641 | 0 |
| TOTAL OTROS CRÉDITOS | 1.198.231.073 | 320.471.301 |

7. BIENES DE CAMBIO

El saldo de este rubro corresponde a las mercaderías en existencia al cierre del periodo intermedio al 30 de setiembre de 2017 y 31 de diciembre de 2016, constituyéndose los fondos por obsolescencia al cierre de cada ejercicio, sin ajuste en el presente periodo. En la cuenta "Importaciones en Curso" se exponen los despachos pendientes. La composición del rubro es la siguiente:

| Cuenta | 30/09/2017 G. | 31/12/2016 G. |
|-----------------------------------|-----------------------|-----------------------|
| Mercaderías Varias | 45.003.724.298 | 49.562.430.548 |
| Mercaderías Pendientes en Proceso | 22.591.046 | 277.550.544 |
| Mercaderías Compras Locales | 845.708.612 | 0 |
| Mercaderías en Producción | 3.561.089 | 0 |
| Importaciones en Curso | 8.371.449.999 | 9.013.817.861 |
| Fondo de Obsolescencia | (815.068.362) | (815.068.362) |
| TOTAL BIENES DE CAMBIO | 53.431.966.682 | 58.038.730.591 |

Lic. Diego Bareiro
Contador

Lic. Jorge Soto
Síndico

Sr. Carlos Walde
Presidente

8. GASTOS PAGADOS POR ANTICIPADOS

En este rubro se consigna los gastos a vencer, tal como se expone a continuación:

| Cuenta | 30/09/2017 G. | 31/12/2016 G. |
|--|--------------------|-------------------|
| Seguros a Vencer | 29.618.089 | 470.772 |
| Impuestos a Vencer | 61.996.035 | 1.913.610 |
| Honorarios a Vencer | 31.909.095 | 21.090.911 |
| TOTAL GASTOS PAGADOS POR ANTICIPADO | 123.523.219 | 23.475.293 |


9. INTANGIBLES

Corresponde a la Llave de Negocio por el local de la Sucursal Lambaré.

10. DEUDAS FINANCIERAS

Este rubro registra las obligaciones de la Sociedad en concepto de préstamos de accionistas, bonos e intereses a pagar sobre bonos. La composición es la siguiente:

| Cuenta | 30/09/2017 G. | 31/12/2016 G. |
|-----------------------------------|-----------------------|-----------------------|
| Préstamos de Accionistas | 13.000.000.000 | 15.000.000.000 |
| Cheques Emitidos | 973.283.367 | 1.006.319.797 |
| Sobregiros Bancarios | 277.062.981 | 0 |
| Bonos a Pagar CP – Gs. | 550.000.000 | 5.500.000.000 |
| Intereses Bonos a Pagar CP – Gs. | 7.052.056 | 328.116.440 |
| Intereses Bonos a Vencer CP – Gs. | 0 | (308.527.397) |
| TOTAL CORRIENTE | 14.807.398.404 | 21.525.908.840 |
| TOTAL DEUDAS FINANCIERAS | 14.807.398.404 | 21.525.908.840 |

Firmado al voto efecto de su
 identificación con el Dictamen de fecha:
18 OCT. 2017

 Marti & Asociados
 REGISTRO CNV N° AE-042

Lic. Diego Bareiro
 Contador

Lic. Jorge Soto
 Síndico

Sr. Carlos Walde
 Presidente

11. DEUDAS COMERCIALES

Este rubro registra los compromisos pendientes de pago con proveedores de bienes y servicios. El saldo al 30 de setiembre de 2017 y 31 de diciembre de 2016, se compone de la siguiente forma:

| Cuenta | 30/09/2017 G. | 31/12/2016 G. |
|---------------------------------------|-----------------------|-----------------------|
| Proveedores del Exterior | 21.747.556.330 | 23.918.687.273 |
| Proveedores Locales Gs. | 234.407.746 | 310.147.278 |
| Proveedores Locales Moneda Extranjera | 308.540.863 | 285.749.252 |
| TOTAL DEUDAS COMERCIALES | 22.290.504.939 | 24.514.583.803 |


12. DEUDAS SOCIALES E IMPOSITIVAS

En este rubro se registran las provisiones para pagos de aportes sociales, impuestos y otras cuentas acreedoras. La composición al 30 de setiembre de 2017 y 31 de diciembre de 2016 es:

| Cuenta | 30/09/2017 G. | 31/12/2016 G. |
|---|----------------------|--------------------|
| Instituto de Previsión Social | 185.890.119 | 177.033.618 |
| Dirección General de Grandes Contribuyentes | 1.314.014.113 | 23.165.765 |
| IVA Débito Fiscal | 41.772.089 | 0 |
| Retenciones a Pagar | 68.126.337 | 95.365.364 |
| Retenciones sobre Cobros a Realizar | 40.219.981 | 11.762.921 |
| Retenciones a Pagar Fletes | 3.609.979 | 30.295.324 |
| TOTAL DEUDAS SOCIALES E IMPOSITIVAS | 1.653.632.618 | 337.622.992 |

13. OTRAS DEUDAS

Este rubro registra otras obligaciones de la Sociedad, tal como se detalla a continuación:



Lic. Diego Bareiro
Confesor

Lic. Jorge Soto
Síndico

Sr. Carlos Walde
Presidente

| Cuenta | 30/09/2017 G. | 31/12/2016 G. |
|-------------------------------------|----------------------|----------------------|
| Fletes a Pagar | 3.380.000 | 37.652.000 |
| Fletes a Pagar Moneda Extranjera | 386.456.650 | 496.718.318 |
| Cuentas a Pagar | 251.609.661 | 303.535.709 |
| Cuentas a Pagar Moneda Extranjera | 66.798.301 | 69.897.770 |
| Sueldos a Pagar | 2.756.367 | 2.735.643 |
| Comisiones a Pagar | 1.103.564.301 | 1.026.471.700 |
| Seguros a Pagar | 72.256.705 | 41.864.968 |
| Aguinaldos a Pagar | 801.733.694 | 0 |
| Anticipos de Clientes | 33.140.547 | 77.175.128 |
| Gastos Telex a Pagar | 7.088.565 | 5.550.000 |
| Anticipo Depósitos no Identificados | 349.978.557 | 52.071.111 |
| Fondo Fijo Pendiente de Reposición | 26.741.163 | 0 |
| TOTAL OTRAS DEUDAS | 3.105.504.511 | 2.113.672.347 |

14. VENTAS NETAS

Esta cuenta registra las ventas de mercaderías deducidas las devoluciones, los créditos y los descuentos concedidos. Al 30 de setiembre de 2017 y 2016 se encuentra conformada de la siguiente manera:

| Cuenta | 30/09/2017 G. | 30/09/2016 G. |
|---------------------------------|------------------------|------------------------|
| Ventas Contado | 23.139.782.868 | 19.339.108.405 |
| Ventas Crédito | 156.016.959.166 | 136.384.198.952 |
| (-) Devoluciones de Mercaderías | (6.440.305.121) | (6.960.361.181) |
| (-) Créditos por Ventas | (871.735.027) | (746.501.951) |
| (-) Descuentos Concedidos | (3.871.099.950) | (2.352.580.705) |
| Débitos por Ventas | 708.416.893 | 513.327.444 |
| Ventas Varias | 562.125.412 | 668.213.870 |
| (-) Devolución de Ventas Varias | (78.249.849) | (36.858.366) |
| TOTAL VENTAS NETAS | 169.165.894.392 | 146.808.546.468 |

15. OTROS INGRESOS

Este rubro registra todos los otros ingresos operativos y no operativos. La composición es la siguiente:

| Cuenta | 30/09/2017 G. | 30/09/2016 G. |
|-----------------------------|----------------------|----------------------|
| Intereses Bancarios | 582.056 | 1.546.994 |
| Diferencia de Cambio | 2.054.010.159 | 2.638.303.254 |
| Ingresos no Operativos | 922.429.069 | 732.049.789 |
| Ingresos Extraordinarios | 0 | 43.513.817 |
| TOTAL OTROS INGRESOS | 2.977.021.284 | 3.415.413.854 |

Lic. Diego Bareiro
Contador

Lic. Jorge Soto
Síndico

Sr. Carlos Walter
Presidente

16. GASTOS FINANCIEROS

Este rubro registra los pagos de intereses, comisiones bancarias y otros gastos originados por las operaciones realizadas con bancos, asimismo registra la diferencia de cambio surgida por la actualización al tipo de cambio de cierre del ejercicio intermedio y algunos gastos relacionados a los bonos. La composición es la siguiente:

| Cuenta | 30/09/2017 G. | 30/09/2016 G. |
|--|----------------------|----------------------|
| Intereses, Comisiones y Gastos Bancarios | 101.273.823 | 101.169.153 |
| Diferencia de Cambio | 2.607.143.369 | 2.335.823.872 |
| Intereses Devengados sobre Bonos | 308.527.397 | 838.219.179 |
| Intereses Pagados a Accionistas | 765.397.272 | 1.135.064.034 |
| TOTAL GASTOS FINANCIEROS | 3.782.341.861 | 4.410.276.238 |

17. PERSONAS VINCULADAS

La Sociedad se vincula a través de sus directivos con las siguientes empresas:


| CHACOMER S.A.E. | | | | | |
|-------------------|------------|------------|--------|---------------------------|--------|
| Nombre y Apellido | Cargo | Accionista | % | Participación en Atlantic | % |
| Roland Walde | Presidente | SI | 22,11% | Director | 11,53% |
| Ernesto Walde | Director | SI | 22,11% | Director | 11,53% |
| Horst Walde | Ninguno | SI | 6,87% | Ninguno | 3,60% |
| Thomas Walde | Director | SI | 0,31% | Director Suplente | 1,23% |

| COMAGRO S.A.E. | | | | | |
|-------------------|----------|------------|--------|---------------------------|--------|
| Nombre y Apellido | Cargo | Accionista | % | Participación en Atlantic | % |
| Roland Walde | Director | SI | 23,10% | Director | 11,53% |
| Ernesto Walde | Director | SI | 23,10% | Director | 11,53% |
| Horst Walde | Ninguno | SI | 7,20% | Ninguno | 3,60% |
| Thomas Walde | Director | SI | 0,50% | Director Suplente | 1,23% |

| ALAS S.A. | | | | | |
|-------------------|----------------|------------|--------|---------------------------|--------|
| Nombre y Apellido | Cargo | Accionista | % | Participación en Atlantic | % |
| Roland Walde | Ninguno | SI | 11,00% | Director | 11,53% |
| Ernesto Walde | Ninguno | SI | 11,00% | Director | 11,53% |
| Horst Walde | Director | SI | 3,42% | Ninguno | 3,60% |
| Carlos Walde | Presidente | SI | 10,92% | Vicepresidente | 10,03% |
| Eldon Unruh | Vicepresidente | SI | 9,50% | Director | 9,97% |
| Nordahl Siemens | Ninguno | SI | 9,50% | Director | 9,97% |
| Thomas Walde | Ninguno | SI | 1,10% | Ninguno | 1,23% |


Lic. Diego Bareiro
Contador


Lic. Jorge Soto
Síndico


Sr. Carlos Walde
Presidente

ANEXOS
A LOS ESTADOS FINANCIEROS AL
30 DE SETIEMBRE DE 2017 Y 2016

ANEXO A

BALANCE GENERAL
AL 30 DE SEPTIEMBRE DE 2017 Y 2016
(Expresado en Guaraníes)

PROPIEDADES, PLANTA Y EQUIPOS

| CUENTAS | VALORES DE ORIGEN | | | | | AMORTIZACIONES | | | | | Neto Resaltante | |
|-----------------------------------|-----------------------|-----------------------------|----------------------|----------------------|-----------------------|----------------------------------|----|------------------------|--------------------|---------------------|-------------------------|----------------------------------|
| | Al inicio del período | Altas y transf. del período | Bajas del período | Revalúo del período | Al cierre del período | Acumuladas al inicio del período | % | Altas del período | Bajas del período | Revalúo del período | | Acumuladas al cierre del período |
| Muebles y Utiles | 3.579.722.833 | 476.414.471 | (19.270.058) | 43.663.068 | 4.080.550.334 | (2.055.348.706) | 10 | (174.759.777) | 19.270.058 | - | (2.250.838.425) | 1.829.711.909 |
| Utiles y Enseres | 159.842.467 | 107.719.464 | (3.237.176) | 799.218 | 265.123.973 | (132.672.107) | 25 | (9.978.281) | 3.237.176 | - | (139.413.213) | 125.710.760 |
| Maquinarías | 326.548.270 | - | - | 2.760.147 | 329.308.417 | (232.513.490) | 10 | (12.882.078) | - | - | (245.395.568) | 83.912.849 |
| Herramientas | 6 | - | - | - | 6 | (6) | 20 | - | - | - | (6) | - |
| Equipos de Informática | 715.008.759 | 52.807.705 | (34.736.971) | 3.591.063 | 736.760.556 | (592.926.023) | 25 | (41.862.141) | 34.736.971 | - | (600.051.193) | 136.709.363 |
| Autovehículos | 2.418.004.282 | - | (62.966.095) | 19.653.579 | 2.374.691.726 | (1.749.855.142) | 20 | (146.342.088) | 62.966.095 | - | (1.833.232.135) | 541.459.591 |
| Instalaciones | 352.121.022 | 70.623.556 | - | 6.264.342 | 429.008.920 | (159.156.746) | 20 | (64.100.960) | - | - | (203.267.706) | 225.741.214 |
| Edificio | 20.753.815.135 | - | - | 407.451.393 | 21.161.266.528 | (6.929.975.055) | 3 | (454.838.463) | - | - | (7.384.813.518) | 13.776.473.010 |
| Inmuebles | 29.899.387.998 | - | - | 868.901.942 | 30.768.289.940 | - | - | - | - | - | - | 30.768.289.940 |
| Otros Bienes | 11 | - | - | - | 11 | (11) | 20 | - | - | - | (11) | - |
| Miembros en Propiedad de Tercero | 175.043.665 | 118.180.310 | - | 3.323.061 | 296.547.036 | (60.071.782) | - | (27.266.598) | - | - | (87.338.380) | 209.208.656 |
| Otras en Curso | 398.798.268 | 93.978.459 | - | - | 492.776.727 | - | - | - | - | - | - | 492.776.727 |
| Totales Ejercicio Actual | 58.376.112.696 | 919.833.965 | (128.210.300) | 1.354.407.813 | 60.530.144.174 | (11.932.528.068) | | (932.640.387) | 128.210.300 | - | (12.744.358.165) | 47.785.794.019 |
| Totales Ejercicio Anterior | 48.252.209.702 | 8.751.760.624 | (97.132.682) | 1.468.775.052 | 58.376.112.696 | (10.803.072.836) | | (1.226.579.914) | 97.132.682 | - | (11.932.528.068) | 46.443.592.628 |

Firmado al solo efecto de su identificación con el Dictamen de fecha:
18 OCT. 2017
Martí & Asociados
REGISTRO CNV N° AE-042

Lic. Diego Barreiro
Contador

Lic. Jorge Soto
Síndico

Sr. Carlos Walde
Presidente

**BALANCE GENERAL
AL 30 DE SETIEMBRE DE 2017 Y 2016
(Expresado en Guaraníes)**

ACTIVOS INTANGIBLES

| Cuentas | VALORES DE ORIGEN | | | AMORTIZACIONES | | | | Neto Resultante | |
|-----------------------------------|-----------------------|-------------------|-------------|-----------------------|----------------------------------|---------------------|----------|---------------------|----------------------------------|
| | Al Inicio del Periodo | Aumentos | Disminución | Al Cierre del Periodo | Acumulados al Inicio del Periodo | Del Periodo | Bajas | | Acumulados al Cierre del Periodo |
| Software Informático | 94.412.961 | 17.508.051 | 0 | 111.921.012 | (33.890.931) | 0 | 0 | (33.890.931) | 78.030.081 |
| Llave de Negocio | 0 | 13.026.485 | 0 | 13.026.485 | 0 | 0 | 0 | 0 | 13.026.485 |
| Totales Ejercicio Actual | 94.412.961 | 30.534.536 | 0 | 124.947.497 | (33.890.931) | 0 | 0 | (33.890.931) | 91.056.566 |
| Totales Ejercicio Anterior | 74.996.249 | 19.416.712 | 0 | 94.412.961 | (17.884.305) | (16.006.626) | 0 | (33.890.931) | 60.522.030 |

Firmado al solo efecto de su
identificación con el Dictamen de fecha:
18 OCT. 2017
Martí & Asociados
REGISTRO CNV N° AE-042

Lic. Diego Bareiro
Contador

Lic. Jorge Soto
Síndico

Sr. Carlos Walde
Presidente

**BALANCE GENERAL
 AL 30 DE SETIEMBRE DE 2017 Y 2016
 (Expresado en Guaraníes)**

**INVERSIONES, ACCIONES, DEBENTURES Y OTROS TÍTULOS EMITIDOS EN SERIE
 PARTICIPACIÓN EN OTRAS SOCIEDADES**

| Denominación y Características de los Valores Emisor | Clase | Valor Nominal Unitario | Cantidad | Valor Nominal Total | Valor Patrimonial Proporcional | Valor de Libros | Valor de Cotización | Información sobre el Emisor | | | | | |
|--|-------|------------------------|----------|---------------------|--------------------------------|-----------------|---------------------|-----------------------------|---------------------|---------|----------------------|-----------------|--|
| | | | | | | | | % de Participación | Actividad Principal | Capital | Según Último Balance | | |
| | | | | | | | | | | | Resultado | Patrimonio Neto | |
| Inversiones Temporarias | | | | | | | | | | | | | |
| NO APLICABLE | | | | | | | | | | | | | |
| Totales Ejercicio Actual | | | | | | | | | | | | | |
| Totales Ejercicio Anterior | | | | | | | | | | | | | |
| Inversiones Permanentes | | | | | | | | | | | | | |
| NO APLICABLE | | | | | | | | | | | | | |
| Totales Ejercicio Actual | | | | | | | | | | | | | |
| Totales Ejercicio Anterior | | | | | | | | | | | | | |

Firmado al voto secreto de su identificación con el Dictamen de fecha:

18 OCT. 2017

Marti & Asociados
 REGISTRO CNV N° RE-042


 Lic. Diego Bareiro
 Contador


 Lic. Jorge Soto
 Síndico


 Sr. Carlos Walde
 Presidente

ANEXO D
**BALANCE GENERAL
 AL 30 DE SETIEMBRE DE 2017 Y 2016
 (Expresado en Guaraníes)**
OTRAS INVERSIONES

| Cuentas | Valor de Costo | Amortización | Valor de Cotización | Valor Registrado Año Actual | Valor Registrado Año Anterior |
|---------------------------|----------------|--------------|---------------------|-----------------------------|-------------------------------|
| Inversiones Corrientes | 0 | 0 | | 0 | 0 |
| Sub Total | 0 | 0 | | 0 | 0 |
| Inversiones No Corrientes | 0 | | 0 | 0 | 0 |
| Sub Total | 0 | 0 | 0 | 0 | 0 |
| Totales Ejercicio | 0 | 0 | 0 | 0 | 0 |


NO APLICABLE

Firmado al solo efecto de su
 identificación con el Dictamen de fecha:
18 OCT. 2017

Marti & Asociados
 REGISTRO CNV N° AE-042



Lic. Diego Bareiro
 Contador


Lic. Jorge Soto
 Síndico


Sr. Carlos Walde
 Presidente

ANEXO E
**BALANCE GENERAL
 AL 30 DE SETIEMBRE DE 2017 Y 2016
 (Expresado en miles de Guaraníes)**
PREVISIONES

| RUBRO | Saldo al Inicio del Ejercicio | Aumentos (*) | Disminución (*) | Saldo al Cierre del Ejerc. Actual | Saldo al Cierre del Ejerc. Anterior |
|-----------------------------------|-------------------------------|--------------|-----------------|-----------------------------------|-------------------------------------|
| Deducidas del Activo | | | | | |
| Para Cuentas Incobrables (Nota 5) | 353.277.446 | 0 | 0 | 353.277.446 | 353.277.446 |
| Fondo para Obsolescencia (Nota 7) | 815.068.362 | 0 | 0 | 815.068.362 | 815.068.362 |
| Total | 1.168.345.808 | 0 | 0 | 1.168.345.808 | 1.168.345.808 |
| Incluidas en el Pasivo | | | | | |
| Para Deudas Tributarias | 0 | 0 | 0 | 0 | 0 |
| Total | 0 | 0 | 0 | 0 | 0 |



[Signature]
 Lic. Diego Bareiro
 Contador

[Signature]
 Lic. Jorge Soto
 Síndico

[Signature]
 Sr. Carlos Walde
 Presidente

ANEXO F
**BALANCE GENERAL
 AL 30 DE SETIEMBRE DE 2017 Y 2016
 (Expresado en miles de Guaraníes)**
**COSTO DE MERCADERÍAS O PRODUCTOS VENDIDOS
 O SERVICIOS PRESTADOS**

| DETALLE | Ejercicio Actual | | Ejercicio Anterior | |
|---|------------------|------------------------|--------------------|------------------------|
| I. COSTO DE MERCADERÍAS O PRODUCTOS VENDIDOS | | 132.700.275.549 | | 115.603.408.153 |
| Existencias al comienzo del periodo Mercaderías de Reventa | 58.038.730.591 | | 57.974.716.921 | |
| Compras y Costos de Producción del Ejercicio | | | | |
| a) Compras | 128.093.511.640 | | 106.703.589.968 | |
| b) Costos de Producción | | 132.700.275.549 | | 115.603.408.153 |
| Diferencia de Inventario Resultado por Tenencia | - | | - | |
| Existencias al cierre del periodo Mercaderías de Reventa Productos Terminados | 53.431.966.682 | | 49.074.898.736 | |
| II. COSTOS DE SERVICIOS PRESTADOS SEGÚN ANEXO II | | - | | - |
| COSTO DE MERCADERÍAS O PRODUCTOS VENDIDOS Y SERVICIOS PRESTADOS | | 132.700.275.549 | | 115.603.408.153 |



Lic. Diego Bareiro
 Contador

Lic. Jorge Soto
 Síndico

Sr. Carlos Walde
 Presidente

ANEXO G

**BALANCE GENERAL
AL 30 DE SEPTIEMBRE DE 2017 Y 2016
(Expresado en Guaraníes)**

ACTIVOS Y PASIVOS EN MONEDA EN EXTRANJERA

| DETALLE | Moneda Extranjera | | | Moneda Local | |
|------------------------------|-------------------|---------------------|-------------------|------------------------------|--------------------------------|
| | Clase | Monto US\$ | Cambio Vigente | Monto Ejercicio Actual | Monto Ejercicio Anterior |
| ACTIVO | | | | | |
| Activos Corrientes | | | | | |
| Caja Moneda Extranjera | US\$ Americano | 53.845,55 | 5.654,00 | 304.442.740 | 475.790.842 |
| Banco Sudameris M/E | US\$ Americano | 13.662,26 | 5.654,00 | 77.246.418 | 35.343.501 |
| Banco Itaú M/E | US\$ Americano | - | 5.654,00 | - | 187.832.607 |
| Banco Regional M/E | US\$ Americano | 57.150,55 | 5.654,00 | 323.129.210 | 5.546.608 |
| Banco Bancop M/E | US\$ Americano | 3.486,55 | 5.654,00 | 19.712.954 | 20.079.041 |
| Banco Continental M/E | US\$ Americano | 31.649,56 | 5.654,00 | 178.946.612 | 282.623.789 |
| Valores a Vencer M/E | US\$ Americano | 162.338,30 | 5.654,00 | 917.860.765 | 592.572.766 |
| Deudores Varios M/E | US\$ Americano | 39.895,16 | 5.654,00 | 225.567.235 | - |
| Sub Totales | | 362.027,93 | 5.654,00 | 2.046.905.934 | 1.599.789.154 |
| Activos No Corrientes | | | | | |
| | | - | - | - | - |
| Sub Totales | | - | - | - | - |
| Totales | | 362.027,93 | 5.654,00 | 2.046.905.934 | 1.599.789.154 |
| PASIVO | | | | | |
| Pasivos Corrientes | | | | | |
| Proveedores del Exterior | US\$ Americano | 3.842.324,44 | 5.660,00 | 21.747.556.330 | 23.918.687.273 |
| Proveedores Locales M/E | US\$ Americano | 54.512,52 | 5.660,00 | 308.540.863 | 285.749.252 |
| Fletes a Pagar M/E | US\$ Americano | 68.278,56 | 5.660,00 | 386.456.650 | 496.718.318 |
| Cuentas a Pagar M/E | US\$ Americano | 11.801,82 | 5.660,00 | 66.798.301 | 69.897.770 |
| Sub Total | US\$ Americano | 3.976.917,34 | 5.660,00 | 22.509.352.144 | 24.771.052.613 |
| Pasivos No Corrientes | | | | | |
| | | - | - | - | - |
| Sub Totales | | - | - | - | - |
| Totales | US\$ Americano | 3.976.917,34 | 5.660,00 | 22.509.352.144 | 24.771.052.613 |

Firmado al solo efecto de su
identificación con el Dictamen de fecha:
18 OCT. 2017
Martí & Asociados
REGISTRO CNV N° AE-042

Lic. Diego Bareiro
Contador

Lic. Jorge Soto
Síndico

Sr. Carlos Walde
Presidente

ANEXO H

**BALANCE GENERAL
AL 30 DE SEPTIEMBRE DE 2017 Y 2016
(Expresado en Guaraníes)**

INFORMACIÓN REQUERIDA SOBRE COSTOS Y GASTOS

| RUBRO | Costo de Bienes de Cambio | Administración / Informática | Comercialización | Almacenamiento / Distribución | Financieros | Total Ejercicio Actual | Total Ejercicio Anterior |
|---|---------------------------|------------------------------|-----------------------|-------------------------------|----------------------|------------------------|--------------------------|
| Remuneraciones de Directores y Síndicos | - | 982.297.555 | 1.197.420.000 | - | - | 2.179.717.555 | 1.609.173.635 |
| Honorarios y Remuneraciones por servicios | - | 337.928.163 | 150.522.825 | 69.000.000 | - | 557.450.988 | 1.107.193.889 |
| Salarios, Sueldos y Jornales | - | 1.268.555.505 | 1.712.549.965 | 1.769.157.666 | - | 4.750.263.136 | 4.475.432.512 |
| Contribuciones Sociales | - | 255.729.748 | 501.487.808 | 372.531.616 | - | 1.129.749.172 | 986.442.682 |
| Comisiones Pagadas | - | - | 2.973.663.123 | - | - | 2.973.663.123 | 2.666.332.408 |
| Alquileres Pagados | - | - | 778.034.599 | - | - | 778.034.599 | 485.285.372 |
| Gastos de Publicidad y Propaganda | - | - | 554.359.093 | - | - | 554.359.093 | 517.823.698 |
| Impuestos, Tasa y Contribuciones | - | 331.731.601 | - | 8.765.300 | - | 340.496.901 | 301.045.372 |
| Servicios Básicos | - | 66.256.458 | 115.135.793 | 35.878.383 | - | 217.270.634 | 216.128.984 |
| Egresos no Operativos | - | 2.084.070.670 | - | - | - | 2.084.070.670 | 1.468.816.212 |
| Depreciaciones de Propiedades, Planta y Equipos | - | 333.845.055 | 141.648.021 | 456.547.311 | - | 932.040.387 | 833.085.846 |
| Intereses, Comisiones y Gastos Bancarios | - | - | - | - | 101.273.823 | 101.273.823 | 101.169.153 |
| Intereses Devengados sobre Bonos | - | - | - | - | 308.527.397 | 308.527.397 | 838.219.179 |
| Intereses Pagados Accionistas | - | - | - | - | 765.397.272 | 765.397.272 | 1.135.064.034 |
| Diferencia de Cambio | - | - | - | - | 2.607.143.369 | 2.607.143.369 | 2.335.825.872 |
| Otros Gastos | - | 1.799.026.492 | 2.621.838.941 | 3.287.286.566 | - | 7.708.151.999 | 6.184.399.171 |
| Costo de Ventas de Mercaderías | 132.700.275.549 | - | - | - | - | 132.700.275.549 | 115.603.408.153 |
| Total del Periodo Actual | 132.700.275.549 | 7.459.441.247 | 10.746.660.168 | 5.999.166.842 | 3.782.341.861 | 160.687.885.667 | |
| Total del Periodo Anterior | 115.603.408.153 | 6.432.198.512 | 9.171.704.951 | 5.247.256.318 | 4.410.276.258 | | 140.864.844.172 |

Firmado al voto efecto de su
identificación con el Dictamen de fecha
18 OCT. 2017
Martí & Asociados
REGISTRO CNV N° AE-042

Lic. Diego Bareiro
Contador

Lic. Jorge Soto
Síndico

Sr. Carlos Walde
Presidente


BALANCE GENERAL AL 30 DE SETIEMBRE DE 2017 Y 2016


DATOS ESTADÍSTICOS

| INDICADORES OPERATIVOS | Acumulado al Fin del Periodo | |
|---------------------------------|------------------------------|--------------------|
| | Ejercicio Actual | Ejercicio Anterior |
| Volumen de Ventas – Guaraníes | 180.427.284.339 | 146.808.546.468 |
| Cantidad de Empleados y Obreros | 198 | 181 |
| Consumo de Energía - Guaraníes | 134.556.342 | 133.518.305 |


Nota: El volumen de operaciones podrá consignarse en unidades físicas, en unidades equivalentes o en algún índice que resulte apropiado para indicar el nivel de actividad

OBS: UTEquis: Unidad Técnica Equivalente




 Lic. Diego Bareiro
 Contador


 Lic. Jorge Soto
 Síndico


 Sr. Carlos Walde
 Presidente

**BALANCE GENERAL
AL 30 DE SETIEMBRE DE 2017 Y 2016
ÍNDICES ECONÓMICO – FINANCIEROS**

| INDICES | Acumulado al Fin del Periodo | |
|--|------------------------------|------------------|
| | Periodo Actual | Periodo Anterior |
| Liquidez (1) | 2,40 | 2,00 |
| Endeudamiento (2) | 0,39 | 0,51 |
| Rentabilidad (3) (Presentar sólo a fin de ejercicio) | 0,07 | 0,11 |
| <p>(1) $\frac{\text{Activo Corriente}}{\text{Pasivo Corriente}}$; (2) $\frac{\text{Total del Pasivo}}{\text{Patrimonio Neto}}$; (3) $\frac{\text{Resultado Antes Del Impuesto a la Renta}}{\text{Patrimonio Neto Excluido el Resultado Del Periodo}}$</p> | | |

Firmado al solo efecto de su identificación con el Dictamen de fecha:
18 OCT. 2017
Martí & Asociados
REGISTRO CNV N° AE-042

Lic. Diego Bareiro
Contador

Lic. Jorge Soto
Síndico

Sr. Carlos Walde
Presidente

INFORME SOBRE PERSONAS VINCULADAS O RELACIONADAS AL 30 DE SETIEMBRE DE 2017
A) PARTES VINCULADAS O RELACIONADAS

Según Art. 34 de la Ley 1.284/98

Inciso a) Personas con derecho a voto que controlen al menos el diez por ciento del capital de las mismas.

| Nombres y Apellidos | % del capital Integrado |
|---------------------|-------------------------|
| 1) Carlos T. Walde | 10,03% |
| 2) Agnes de Walde | 11,60% |
| 3) Ernesto F. Walde | 11,53% |
| 4) Roland Walde | 11,53% |

Inciso b) A las sociedades anónimas en las que éstas controlen por lo menos el diez por ciento del capital.
NO APLICABLE
Inciso c) A sus accionistas que tengan potestad de elegir en asambleas al menos un director.
NO APLICABLE
Inciso d) A sus directores, administradores, síndicos, auditores y apoderados.

| | | | |
|--------------------|-------------------|------------------|-------------------|
| 1) Carlos T. Walde | Presidente | 6) Ernesto Walde | Director Suplente |
| 2) Nordahl Siemens | Vice Presidente | 7) Ernesto Wiens | Director Suplente |
| 3) Eldon Unruh | Director Titular | 8) Thomas Walde | Director Suplente |
| 4) Roland Walde | Director Titular | 9) Jorge Soto | Síndico Titular |
| 5) Helmut Klassen | Director Suplente | | |

Inciso e) Los cónyuges y parientes hasta el segundo grado de consanguinidad de las personas referidas en los incisos anteriores.

| Nombres y Apellidos | % del capital Integrado |
|-----------------------|-------------------------|
| 1) Horst Walde | 3,60% |
| 2) Gisela de Walde | 0,11% |
| 3) Alice de Walde | 0,07% |
| 4) Agatha de Walde | 0,07% |
| 5) Claus de Walde | 0,12% |
| 6) Mathias Walde | 0,11% |
| 7) Anita de Siemens | 0,03% |
| 8) Sophie de Unruh | 0,03% |
| 9) Diane de Klassen | 0,03% |
| 10) Yanine de Wiens | 0,03% |
| 11) Ernesto Wiens | 9,97% |
| 12) Clarisse de Lowen | 0,03% |

Según Art. 27 de la Res. 763/04

| Inversiones de la sociedad en valores de otras empresas que representen más del 10 % del activo de la sociedad | | | |
|--|-----------------------|---------------|--|
| Nombre de la Empresa | Monto de la inversión | Tipo de Valor | Indicar el porcentaje de participación en el capital Integrado de la sociedad emisora (solo en el caso de inversión en acciones) |
| LA SOCIEDAD NO REGISTRA INVERSIONES EN OTRAS EMPRESAS | | | |

| Activos de la sociedad comprometidos en más del 20% en garantía de obligaciones de otra u otras empresas | | | |
|--|------------------------------|----------------------|-------------------------------|
| Nombre de la Empresa | Valor de los Bienes Gravados | Tipo de Bien o Valor | Monto de la deuda Garantizada |
| LA SOCIEDAD NO REGISTRA ACTIVOS COMPROMETIDOS EN GARANTIA POR OBLIGACIONES EN OTRA U OTRAS EMPRESAS | | | |

Según Art. 28 de la Res. 763/04

NO APLICABLE

Según Art. 1°) Resolución CNV N°1257/100

| Nombre de la Sociedad Vinculada | Factores de Vinculación |
|---------------------------------|-------------------------|
| ALAS S.A. | Accionista/Cliente |


 Lic. Diego Bareiro
 Contador


 Lic. Jorge Soto
 Síndico


 Sr. Carlos Walde
 Presidente

B) SALDO CON PARTES RELACIONADAS

Al 30/06/2017 y Al 31/12/2016

En forma comparativa con el mismo periodo del año anterior.

Activo

Obs.: (distinguir nombres de partes relacionadas indicadas en A)

| Cuentas por cobrar | 30/09/2017 | 31/12/2016 |
|--------------------|-------------|-------------|
| ALAS S.A. | 887.128.582 | 627.698.459 |

Pasivo

Obs.: (distinguir nombres de partes relacionadas indicadas en A)

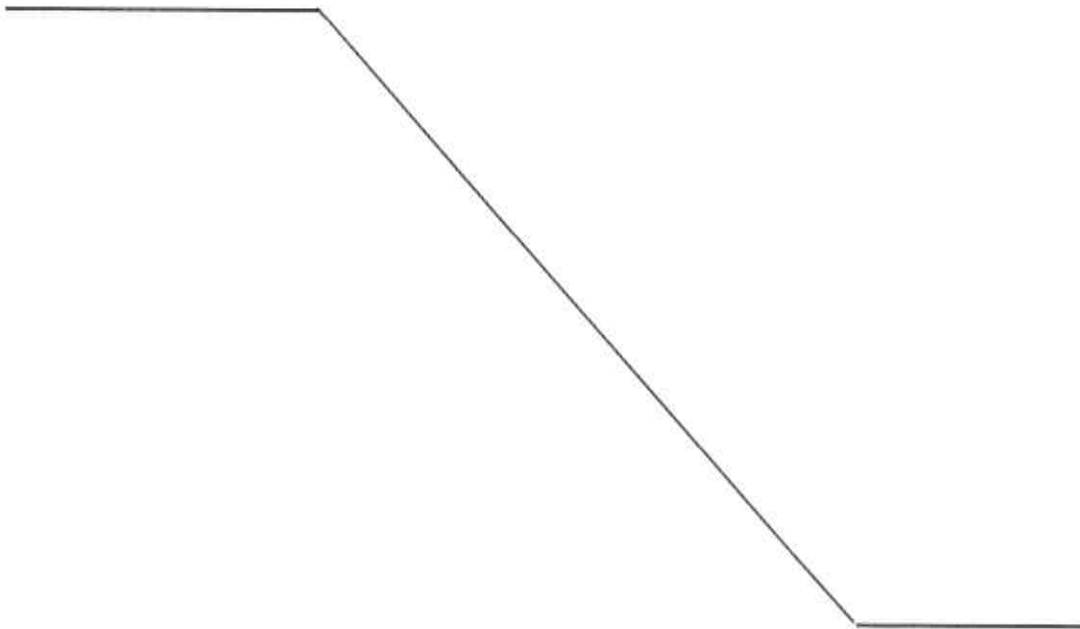
| Cuentas a pagar | 30/09/2017 | 31/12/2016 |
|--------------------------|----------------|----------------|
| PRÉSTAMOS DE ACCIONISTAS | 13.000.000.000 | 15.000.000.000 |

Ingresos (con sus conceptos y distinguir nombre de partes relacionadas indicadas en A)

Egresos (con sus conceptos y distinguir nombre de partes relacionadas indicadas en A)

Total Remuneraciones Directores Pagados al 30/09/2017

2.142.850.000



Lic. Diego Bareiro
Contador

Lic. Jorge Pato
Síndico

Sr. Carlos Walde
Presidente

ANEXO 1 - RESOLUCIÓN CG N° 23/16
COMPOSICIÓN DE LA CARTERA DE CRÉDITOS AL 30 DE SETIEMBRE DE 2017

| SITUACIÓN | MONTO (EN G.) | |
|-----------------------------------|-----------------------|--------|
| A) CARTERA NO VENCIDA | 43.277.420.272 | |
| B) CARTERA VENCIDA | PREVISIONES | |
| | (En G.) | (En %) |
| | 0 | |
| | (353.277.446) | 1% |
| B.1) Normal | | |
| B.2) En Gestión de Cobro | | |
| B.3) En Gestión de Cobro Judicial | 0 | |
| TOTAL CARTERA | 42.924.142.826 | |

OBSERVACIONES

Criterios de clasificación utilizados

Normal


En Gestión de Cobro

En Gestión de Cobro Judicial


0 días de atraso

de 1 día a 360 días de atraso

LA RECEPCION DE LA PRESENTE
 NO IMPLICA CONFORMIDAD
 APROBACION Y/O ACEPTACION DE
 LOS TERMINOS EXPRESADOS EN
 LA MISMA NI DEL CONTRATO DE
 COMERCIALIZACION


 Lic. Diego Bareiro
 Contador


 Lic. Jorge Soto
 Abogado


 Sr. Carlos Walde
 Presidente

**INFORME DEL SÍNDICO CORRESPONDIENTE AL EJERCICIO CERRADO AL 30 DE
SETIEMBRE DE 2017**

Asunción, 24 de octubre de 2017

Señores accionistas de
ATLANTIC S.A.E.

En mi carácter de Síndico Titular de "ATLANTIC S.A.E.", de acuerdo con lo dispuesto en el artículo 1.124º del Código Civil, he efectuado una revisión limitada de los documentos detallados en el párrafo I siguiente. Los documentos citados son responsabilidad del Directorio de la Sociedad. Mi responsabilidad es informar sobre dichos documentos basados en el trabajo que se menciona en el párrafo II.

I. Documentos objeto de la revisión limitada

- a) Estado de Situación Patrimonial al 30 de setiembre de 2017.
- b) Estado de Resultados por el período: 01 de enero al 30 de setiembre de 2017.
- c) Estado de Evolución del Patrimonio Neto por el período: 01 de enero al 30 de setiembre de 2017.
- d) Estado de Flujo de Efectivo por el período finalizado al 30 de setiembre de 2017.

II. Alcance de la revisión limitada

Mi examen fue realizado de acuerdo con las normas de sindicatura vigentes. Dichas normas requieren que la revisión de los documentos detallados en el párrafo I se efectúe de acuerdo con las normas de Auditoría vigentes para la revisión limitada de estados contables correspondiente al cierre del ejercicio intermedio e incluya la verificación de la congruencia de los documentos revisados con la información sobre las decisiones societarias expuestas en actas, y la adecuación de dichas decisiones a la Ley y a los estatutos en lo relativo a sus aspectos formales y documentales.


Para realizar mi tarea profesional sobre los documentos detallados en el párrafo I, he revisado el trabajo realizado por la auditoría externa quien emitió su informe de fecha 18 de octubre de 2017 de acuerdo con las normas de auditoría vigentes para la revisión limitada de estados contables correspondiente al cierre del ejercicio intermedio. Dicha revisión incluyó la verificación de la planificación del trabajo, de la naturaleza, alcance y oportunidad de los procedimientos aplicados y de los resultados de la revisión limitada efectuada por dicha auditoría. Una revisión limitada consiste principalmente en aplicar procedimientos analíticos a la información contable y en realizar indagaciones a los responsables en cuestiones contables y financieras. El alcance de esta revisión es sustancialmente menor al de una auditoría de estados contables, cuyo objetivo es la emisión de una opinión sobre los estados contables tomados en conjunto. Por lo tanto, no expreso tal opinión.

Dado que no es responsabilidad del síndico efectuar un control de gestión, la revisión no se extendió a los criterios y decisiones empresariales de las diversas áreas de la Sociedad, cuestiones que son de responsabilidad exclusiva del Directorio

III. Conclusión

Basado en mi revisión con el alcance descrito en el párrafo II, no he tomado conocimiento de ninguna modificación importante que deba hacerse a los estados contables adjuntos, para que los mismos estén presentados de conformidad con las normas contables y profesionales.

Adicionalmente, informo que los estados contables adjuntos surgen de registro contables llevados, en sus aspectos formales, de conformidad con las disposiciones legales vigentes.


.....
Lic. Jorge E. Soto González
Síndico Titular

DEUDAS AL 30/09/17

| | T.C. | Total | A Vencer | Vencidas |
|--------------------------------------|-----------------------|-----------------------|-----------------------|-----------------------|
| CORRIENTES | | 41.857.040.472 | 41.857.040.472 | 0 |
| DEUDAS COMERCIALES | | | | |
| PROVEEDORES DEL EXTERIOR M/E | | | | |
| Deudas en US\$ | 3.842.324,44 | 5.660,00 | 21.747.556.331 | 21.747.556.331 |
| Subtotales US\$ | 3.842.324,44 | | 21.747.556.331 | 21.747.556.331 |
| | | | | 0 |
| Deudas en Euro | 0,00 | | 0 | 0 |
| Subtotales Euros | 0,00 | | 0 | 0 |
| IMPORTACIONES A CONFIRMAR | | | 0 | 0 |
| Total Prov. Del Exterior M/E | | | 21.747.556.331 | 21.747.556.331 |
| | | | | 0 |
| PROVEEDORES LOCALES M/E | | | | |
| Empresas Vinculadas US\$ | | | 0 | 0 |
| Otros US\$ | 54.512,52 | 5.660,00 | 308.540.863 | 308.540.863 |
| Total Prov. Locales M/E | 54.512,52 | | 308.540.863 | 308.540.863 |
| | | | | 0 |
| PROVEEDORES LOCALES M/N | | | | |
| Empresas Vinculadas G. | | | 0 | 0 |
| Otros G. | 234.407.746 | | 234.407.746 | 234.407.746 |
| Total Prov Locales M/N | 234.407.746 | | 234.407.746 | 234.407.746 |
| | | | | 0 |
| Total Deudas Comerciales Cte. | | 22.290.504.940 | 22.290.504.940 | 0 |
| DEUDAS FINANCIERAS | | | | |
| DEUDAS EN M/N | | | | |
| PRESTAMOS BANCARIOS G. | 0 | | 0 | 0 |
| INTERESES A PAGAR A/ BANCOS G. | 0 | | 0 | 0 |
| (-) INTERESES A VENCER PTMOS. G. | 0 | | 0 | 0 |
| BONOS G. | 550.000.000 | | 550.000.000 | 550.000.000 |
| INTERESES A PAGAR S/ BONOS Gs. | 7.052.056 | | 7.052.056 | 7.052.056 |
| (-) INTERESES A VENCER S/ BONOS G. | - | | 0 | 0 |
| SOBREGIROS BANCARIOS G. | 277.062.981 | | 277.062.981 | 277.062.981 |
| PRESTAMO DE ACCIONISTAS Gs. | 13.000.000.000 | | 13.000.000.000 | 13.000.000.000 |
| CHEQUES EMITIDOS | 973.283.367 | | 973.283.367 | 973.283.367 |
| Total Deudas en M/N | 14.807.398.404 | | 14.807.398.404 | 14.807.398.404 |
| | | | | 0 |
| DEUDAS EN M/E | | | | |
| PRESTAMOS BANCARIOS EN M/E | 0 | | 0 | 0 |
| INTERESES A PAGAR A/ BANCOS US\$ | 0,00 | | 0 | 0 |
| INTERESES A PAGAR S/ BONOS US\$ | 0,00 | | 0 | 0 |
| BONOS US\$ a C.Plazo | 0 | | 0 | 0 |
| Total Deudas en M/E | 0,00 | | 0 | 0 |
| | | | | 0 |
| Total Deudas Financieras Cte. | 14.807.398.404 | | 14.807.398.404 | 14.807.398.404 |
| | | | | 0 |
| OTROS PASIVOS | | | | |
| DEUDAS EN M/E | | | | |
| FLETES A PAGAR M/E | 68.278,56 | 5.660,00 | 386.456.650 | 386.456.650 |
| CUENTAS A PAGAR M/E | 11.801,82 | 5.660,00 | 66.798.301 | 66.798.301 |
| Total Deudas en M/E | 80.080,38 | | 453.254.951 | 453.254.951 |
| | | | | 0 |
| DEUDAS EN M/N | | | | |
| VARIAS CUENTAS ACREEDORAS | 2.579.992.855 | | 2.579.992.855 | 2.579.992.855 |
| ALQUILERES A PAGAR | 0 | | 0 | 0 |
| SEGUROS A PAGAR | 72.256.705 | | 72.256.705 | 72.256.705 |
| IMPUESTOS A PAGAR | 0 | | 0 | 0 |
| Total Deudas en M/N | 2.652.249.560 | | 2.652.249.560 | 2.652.249.560 |
| | | | | 0 |
| Total Otros Pasivos | | 3.105.504.511 | 3.105.504.511 | 0 |
| DEUDAS FISCALES | | | | |
| DIRECCION GRAL. DE G. CONTRIBUYENTES | 1.314.014.113 | | 1.314.014.113 | 1.314.014.113 |
| (-) ANTICIPO DE IMPUESTO A LA RENTA | | | 0 | 0 |
| RETENCIONES A PAGAR | 111.956.297 | | 111.956.297 | 111.956.297 |
| IVA Debito Fiscal | 41.772.089 | | 41.772.089 | 41.772.089 |
| Total Deudas Fiscales | 1.467.742.499 | | 1.467.742.499 | 1.467.742.499 |
| | | | | 0 |
| DEUDAS SOCIALES E IMPOSITIVAS | | | | |
| DEUDAS SOCIALES | | | | |
| INTERESES COBRADOS A DEVENGAR | 185.890.119 | | 185.890.119 | 185.890.119 |
| | - | | 0 | 0 |
| Total Deudas Sociales | 185.890.119 | | 185.890.119 | 185.890.119 |
| | | | | 0 |
| TOTAL DEUDAS CTE. AL 30/09/17 | | 41.857.040.472 | 41.857.040.472 | 0 |

Nota: Conforme a la información recibida de la Gerencia de ATLANTIC S.A.E., y de la revisión efectuada de las actas de directorio, no surge que la firma tenga deudas privilegiadas o preferentes al 30/09/17

Lic. Jorge E. Soto González
Síndico Titular

DEUDAS AL 30/09/17

| | T.C. | Total | A Vencer | Vencidas |
|---|------|-------|----------|----------|
| NO CORRIENTES | | | 0 | 0 |
| DEUDAS COMERCIALES | | | | |
| PROVEEDORES DEL EXTERIOR M/E | | | | |
| Deudas en US\$ | 0,00 | 0 | 0 | 0 |
| Total Prov. Del Exterior M/E | | 0 | 0 | 0 |
| PROVEEDORES LOCALES M/E | | | | |
| Accionistas US\$ | 0,00 | 0,00 | 0 | 0 |
| Otros US\$ | 0,00 | 0,00 | 0 | 0 |
| Total Prov. Locales M/E | 0,00 | 0 | 0 | 0 |
| PROVEEDORES LOCALES M/N | | | | |
| Otros G. | 0 | 0 | 0 | 0 |
| Total Prov Locales M/N | 0 | 0 | 0 | 0 |
| Total Deudas Comerciales NO Cte. | | 0 | 0 | 0 |
| DEUDAS FINANCIERAS | | | | |
| DEUDAS EN M/N | | | | |
| PRESTAMOS BANCARIOS G. | | | | |
| INTERESES A PAGAR S/ PTMOS. G. | | | | |
| (-) INTERESES A VENCER PTMOS. G. | | | | |
| BONOS G. | 0 | 0 | 0 | 0 |
| INTERESES A PAGAR S/ BONOS G. | 0 | 0 | 0 | 0 |
| (-) INTERESES A VENCER S/ BONOS G. | 0 | 0 | 0 | 0 |
| SOBREGIROS BANCARIOS G. | | | | |
| Total Deudas en M/N | 0 | 0 | 0 | 0 |
| DEUDAS EN M/E | | | | |
| PRESTAMOS BANCARIOS US\$ | 0,00 | 0,00 | 0 | 0 |
| INTERESES A PAGAR S/ PTMOS. US\$ | 0,00 | 0,00 | 0 | 0 |
| (-) INTERESES A VENCER PTMOS. US\$ | 0,00 | 0,00 | 0 | 0 |
| BANCOS CTA. CTE. M/E | 0,00 | 0,00 | 0 | 0 |
| BONOS US\$ a L.Plazo | 0,00 | 0,00 | 0 | 0 |
| INTERESES A PAGAR S/ BONOS US\$ | 0,00 | 0,00 | 0 | 0 |
| (-) INTERESES A VENCER S/ BONOS US\$ | 0,00 | 0,00 | 0 | 0 |
| Total Deudas en M/E | 0,00 | 0 | 0 | 0 |
| Total Deudas Financieras Cte. | 0,00 | 0 | 0 | 0,00 |
| OTROS PASIVOS | | | | |
| DIVIDENDOS A PAGAR | | 0 | 0 | |
| CREDITOS A REGULARIZAR | 0 | 0 | 0 | 0 |
| ALQUILERES A PAGAR | 0 | 0 | 0 | 0 |
| SEGUROS A PAGAR | 0 | 0 | 0 | 0 |
| SEGUROS A VENCER | 0 | 0 | 0 | 0 |
| Total Otros Pasivos | 0 | 0 | 0 | 0 |
| DEUDAS FISCALES | | | | |
| DIRECCION GRAL. DE G. CONTRIBUYENTES | 0 | 0 | 0 | 0 |
| (-) ANTICIPO DE IMPUESTO A LA RENTA | 0 | 0 | 0 | 0 |
| RETENCIONES A PAGAR | 0 | 0 | 0 | 0 |
| Total Deudas Fiscales | 0 | 0 | 0 | 0 |
| DEUDAS SOCIALES | | | | |
| DEUDAS SOCIALES | 0 | 0 | 0 | 0 |
| Total Deudas Sociales | 0 | 0 | 0 | 0 |
| TOTAL DEUDAS NO CTE. AL 30/09/17 | | 0 | 0 | 0 |

Nota: Conforme a la información recibida de la Gerencia de ATLANTIC S.A.E., y de la revisión efectuada de las actas de directorio, no surge que la firma tenga deudas privilegiadas o preferentes al 30/09/17.-

Lic. Jorge E. Soto González
Sindico Titular