

19

ACTA No 273

Lugar y fecha: Asunción, 7 de noviembre de 2018

Hora : 15:30 horas

Asistentes: Directores Titulares del Grupo "A", señores Eldon Unruh y Nordahl Siemens, Directores Titulares del Grupo "B", señores Carlos Teodoro Walde y Roland Walde, Contador de la firma Lic. Diego Bareiro y el Síndico Titular Lic. Jorge Soto.

Orden del Día: Presentación del Informe del Departamento de Contabilidad correspondiente al tercer trimestre de 2018, para su análisis a los efectos de presentar el Informe Trimestral a la Comisión Nacional de Valores y a la Bolsa de Valores y Productos de Asunción.
Los mismos han sido debidamente analizados por el Síndico, quien presenta a los miembros del Directorio su informe correspondiente.

Resolución: Se decide por unanimidad aprobar el informe presentado.

Cierre de la reunión: 16:00 horas.

Firmantes:


Nordahl Siemens
Presidente


Carlos Teodoro Walde
Vicepresidente


Eldon Unruh
Director Grupo A


Roland Walde
Director Grupo B


Lic. Diego Bareiro
Contador


Lic. Jorge Soto
Síndico Titular




MARTÍ
& ASOCIADOS

Audidores - Consultores - Contadores Públicos

Avay N° 382 c/ Caballero
Asunción - Paraguay
++ 595 21 310 750
www.martiasociados.com.py

A T L A N T I C
SOCIEDAD ANÓNIMA EMISORA
INFORME DE AUDITORÍA
AL 30 DE SETIEMBRE DE 2018 Y 2017



Por el ejercicio anual N° 46 iniciado el 1° de enero de 2018 hasta el 30 de setiembre de 2018, presentado en forma comparativa con el ejercicio anterior.

Denominación:	ATLANTIC SOCIEDAD ANÓNIMA EMISORA				
Domicilio Legal:	R.I. 18 Pitiantuta N° 1191 casi Rivarola Matto Asunción, Paraguay				
Actividad Principal:	Importación				
Inscripción en el Registro Público de Comercio:	Del Estatuto o Contrato Social: N° 230, de fecha 26/04/1973. De las modificaciones: N° 699, de fecha 12/08/1978. N° 993, de fecha 27/09/1978. N° 36, de fecha 14/01/1979. N° 81, de fecha 23/01/1981. N° 647, de fecha 09/07/1984. N° 1214, de fecha 12/12/1985. N° 1237, de fecha 31/12/1985. N° 763, de fecha 14/12/1987. N° 590, de fecha 27/05/1988. N° 128, de fecha 20/02/1990. N° 1155, de fecha 24/10/1991. N° 367, de fecha 03/07/1992. N° 650, de fecha 03/08/1993. N° 286, de fecha 03/03/0995. N° 842, de fecha 22/12/1995. N° 845, de fecha 09/11/2001. N° 846, de fecha 09/11/2001. N° 431, de fecha 25/07/2007. N° 77, de fecha 03/03/2010. N° 65, de fecha 11/01/2012, N° 629, de fecha 24/09/2014 y N° 84 de fecha 07/09/2017.				
Inscripción en la Comisión Nacional de Valores:	N° 018 según Resolución N° 176/95.				
Inscripción en la Bolsa de Valores y Productos de Asunción S.A.	N° 024 según Resolución N° 85/95.				
Fecha de vencimiento del Estatuto o Contrato Social:	Noviembre de 2093.				
Composición del Capital: Por acciones ordinarias nominativas					
Acciones					
Cantidad	Clase	Tipo	N° de votos que otorga cada acción	Suscripto (G.)	Integrado (G.)
15.000	Nominativas	Voto Múltiple	5 (cinco)	15.000.000.000	15.000.000.000
35.000	Nominativas	Voto Simple	1 (uno)	35.000.000.000	35.000.000.000
7.500	Nominativas	Voto Múltiple	5 (cinco)	7.500.000.000	7.500.000.000
17.500	Nominativas	Voto Simple	1 (uno)	17.500.000.000	15.780.000.000
				75.000.000.000	73.280.000.000



Firmado al solo efecto de su
 certificación con el Dictamen de fecha:
16 OCT. 2018

Martí & Asociados
 REGISTRO CNV N° AE-042


 Lic. Diego Bareiro
 Contador


 Lic. Jorge Soto
 Síndico


 Sr. Nordahl Siemens
 Presidente

ESTADOS CONTABLES INTERMEDIOS AL 30 DE SETIEMBRE DE 2018 Y 2017

CONTENIDO	PÁGINA
I. Informe de Revisión de los Auditores Independientes	
• Informe de Revisión de los Auditores Independientes	1
II. Estados Contables	
• Balance General	2
• Estado de Resultados	3
• Estado de Evolución del Patrimonio Neto	4
• Estado de Flujos de Efectivo	5
• Notas a los Estados Contables	6 - 16
III. Anexos	
A. Bienes de Uso	17
B. Activos Intangibles	18
C. Inversiones, Acciones, Deventures y Otros Títulos	19
D. Otras Inversiones	20
E. Provisiones	21
F. Costo de Mercaderías o Productos Vendidos	22
G. Activos y Pasivos en Moneda Extranjera	23
H. Información Requerida sobre Costos y Gastos	24
I. Datos Estadísticos	25
J. Índices Económicos	26
Personas Vinculadas	27 - 28

**INFORME DE REVISIÓN DE LOS
AUDITORES INDEPENDIENTES**

INFORME DE REVISIÓN DE LOS AUDITORES INDEPENDIENTES

Señores
Presidente y Miembros del Directorio de
ATLANTIC SOCIEDAD ANÓNIMA EMISORA

Identificación

Hemos revisado el balance general intermedio que se acompaña de **ATLANTIC SOCIEDAD ANÓNIMA EMISORA** al 30 de setiembre de 2018 y los estados relacionados de resultados, de evolución del patrimonio neto y de flujos de efectivo por el período comprendido entre el 1º de enero y el 30 de setiembre de 2018. Estos estados contables son responsabilidad de la administración de la Sociedad. Nuestra responsabilidad es emitir un informe sobre estos estados contables basados en nuestra revisión. Los estados contables intermedios al 30 de setiembre de 2017, cuyas cifras son mostradas con fines comparativos, fueron revisados por nosotros y hemos emitido sobre los mismos en fecha 18 de octubre de 2017 un informe de revisión sin salvedades.

Alcance

Condujimos nuestra revisión de acuerdo con las normas aplicables a trabajos de revisión. Esta norma requiere que planeemos y desempeñemos la revisión para obtener certeza moderada sobre si los estados contables están libres de representación errónea de importancia relativa. Una revisión se limita primordialmente a investigaciones con personal de la Sociedad y a procedimientos analíticos aplicados a datos financieros, así que proporciona menos certeza que una auditoría. No hemos desempeñado una auditoría y, de acuerdo a eso, no expresamos una opinión de auditoría.

Informe

Basados en nuestra revisión, no ha llegado a nuestra atención nada que nos haga creer que los estados contables que se acompañan al 30 de setiembre de 2018 no estén presentados razonablemente, respecto de todo lo importante, de acuerdo con las normas contables generalmente aceptadas en la República del Paraguay.

16 de octubre de 2018
Asunción, Paraguay


Lic. Jorge Daniel Martí V.
Socio
Registro CNV N° 042

**BALANCE GENERAL AL
30 DE SETIEMBRE DE 2018 Y 2017**

Firmado al solo efecto de su
identificación con el Dictamen de fecha:

16 OCT. 2018

 **Martí & Asociados**
REGISTRO CNV N° AE-042

Lic. Diego Bareiro
Contador

Lic. Jorge Soto
Síndico

Sr. Norberto Siemens
Presidente

2

BALANCE GENERAL
AL 30 DE SETIEMBRE DE 2018
Comparativo con el cierre del ejercicio anterior al 31/12/2017
(Expresado en Guaraníes)

ACTIVO	NOTAS	30/09/2018	31/12/2017	PASIVO	NOTAS	30/09/2018	31/12/2017
ACTIVO CORRIENTE				PASIVO CORRIENTE			
Disponibilidades	4	2.716.159.150	3.403.070.926	Deudas Financieras	10	10.040.684.932	12.705.846.333
Créditos por Ventas	5	42.086.209.353	44.387.633.920	Deudas Comerciales	11	25.449.823.715	26.978.558.590
Otros Créditos	6	2.326.548.118	277.116.421	Deudas Sociales e Impositivas	12	1.625.673.355	583.802.545
Bienes de Cambio	7	68.539.087.710	57.519.792.931	Otros Pasivos	13	4.250.649.156	2.445.834.468
Gastos Pagados por Anticipado	8	261.359.208	217.588.785				
TOTAL ACTIVO CORRIENTE		115.929.363.539	105.805.202.983	TOTAL PASIVO CORRIENTE		41.366.831.158	42.714.041.936
ACTIVO NO CORRIENTE				PASIVO NO CORRIENTE			
Propiedades, Planta y Equipos	3.f y Anexo A	49.154.155.168	48.185.696.402	Deudas Financieras		0	0
Cargos Diferidos	9 y Anexo B	705.233.497	110.725.885				
TOTAL ACTIVO NO CORRIENTE		49.859.388.665	48.296.422.287	TOTAL PASIVO NO CORRIENTE		0	0
TOTAL ACTIVO		165.788.752.204	154.101.625.270	TOTAL PASIVO		41.366.831.158	42.714.041.936
				PATRIMONIO NETO (Ver Estado de Evolución del Patrimonio Neto)		124.421.921.046	111.387.583.334
				TOTAL PATRIMONIO NETO		124.421.921.046	111.387.583.334
TOTAL ACTIVO		165.788.752.204	154.101.625.270	TOTAL PASIVO Y PATRIMONIO NETO		165.788.752.204	154.101.625.270


Las Notas y Anexos que se acompañan forman parte integrante de estos estados financieros

**ESTADO DE RESULTADOS AL
30 DE SETIEMBRE DE 2018 Y 2017**

ESTADO DE RESULTADOS
Por el periodo comprendido entre el
1º de enero y el 30 de setiembre de 2018 y 2017
(Expresado en Guaraníes)

	NOTAS	30/09/2018	30/09/2017
Ventas Netas	14	170.030.900.905	169.165.894.392
Costo de las Mercaderías Vendidas	Anexo F	(131.867.127.588)	(132.700.275.549)
Ganancia Bruta		38.163.773.317	36.465.618.843
Otros Ingresos	15	2.636.900.932	2.977.021.284
Gastos de Comercialización	Anexo H	(11.682.865.166)	(10.746.660.168)
Gastos de Administración	Anexo H	(7.284.852.312)	(7.459.441.247)
Gastos de Almacenamiento y Distribución	Anexo H	(6.457.529.148)	(5.999.166.842)
Gastos Financieros	16 y Anexo H	(2.622.299.582)	(3.782.341.861)
Ganancia Ordinaria		12.753.128.041	11.455.030.009
Impuesto a la Renta		(1.275.312.804)	(1.314.014.113)
Reserva		0	0
Ganancia del Ejercicio		11.477.815.237	10.141.015.896

Las Notas y Anexos que se acompañan forman parte integrante de estos estados financieros




 Lic. Diego Bareiro
 Contador


 Lic. Jorge Soto
 Síndico


 Sr. Nordahl Siemens
 Presidente

**ESTADO DE EVOLUCIÓN DEL
PATRIMONIO NETO AL
30 DE SETIEMBRE DE 2018 Y 2017**

Firmado al solo efecto de su
identificación con el Dictamen de fecha:

16 OCT. 2018

 **Martí & Asociados**
REGISTRO CNV N° AE-042

Lic. Diego Bareiro
Contador

Lic. Jorge Soto
Síndico

Sr. Norlani Siemens
Presidente

ESTADO DE EVOLUCIÓN DEL PATRIMONIO NETO
POR EL PERIODO COMPRENDIDO ENTRE EL 1° DE ENERO Y EL 30 DE SETIEMBRE DE 2018
Comparativo con el cierre del ejercicio anterior al 31/12/2017
(Expresado en Guaraníes)

Concepto	CAPITAL		RESERVAS			RESULTADOS		PATRIMONIO NETO 30/09/2018	PATRIMONIO NETO 31/12/2017
	Social	Accionistas	Legal	Revalúo	Facultativa	Acumulado	Del Ejercicio		
Saldo al inicio del periodo	75.000.000.000	(1.720.000.000)	7.438.444.197	16.433.325.558	6.193.074	0	14.229.620.505	111.387.583.334	95.083.863.021
Movimientos Subsecuentes									
Transferencia utilidades de 2017 a Resultados Acumulados	--	--	--	--	--	14.229.620.505	(14.229.620.505)	0	0
Distribución de Dividendos	--	--	--	--	13.518.139.480	(13.518.139.480)	--	0	0
Reserva del Ejercicio	--	--	711.481.025	--	--	(711.481.025)	--	0	0
Reserva de Revalúo	--	--	--	1.555.574.823	--	--	--	1.555.574.823	2.074.099.808
Resultado del ejercicio	--	--	--	--	--	--	11.478.762.889	11.478.762.889	14.229.620.505
Saldo al 30 de setiembre de 2018	75.000.000.000	(1.720.000.000)	8.149.925.222	17.988.900.381	13.524.332.554	0	11.478.762.889	124.421.921.046	
Saldo al 31 de diciembre de 2017	75.000.000.000	(1.720.000.000)	7.438.444.197	16.433.325.558	6.193.074	0	14.229.620.505		111.387.583.334


Las notas que se adjuntan forman parte integrante de estos estados financieros

**ESTADO DE FLUJOS DE EFECTIVO AL
30 DE SETIEMBRE DE 2018 Y 2017**

ESTADO DE FLUJOS DE EFECTIVO
Por el periodo comprendido entre el
1º de enero y el 30 de setiembre de 2018 y 2017
(Expresado en Guaraníes)

	30/09/2018	30/09/2017
FLUJO DE EFECTIVO POR ACTIVIDADES DE OPERACIÓN		
Efectivo Recibido de Clientes por Ventas	172.332.325.472	161.216.868.752
Pago a Proveedores y Empleados	(171.425.571.746)	(154.585.138.148)
Otros Beneficios	2.288.506.871	2.485.906.342
Intereses Cobrados	675.239	582.056
Intereses Pagados	0	0
Impuestos, Tasas y Patentes	(2.268.047.879)	(1.258.089.034)
Efectivo neto proporcionado (aplicado) por las actividades de operación	927.887.957	7.860.129.968
FLUJO DE EFECTIVO POR ACTIVIDADES DE INVERSIÓN		
Compra Llave de Negocio	(29.710.509)	(13.026.485)
Incorporación de Activos Fijo	(391.527.581)	(919.833.957)
Efectivo neto proporcionado (aplicado) por las actividades de inversión	(421.238.090)	(932.860.442)
FLUJO DE EFECTIVO POR ACTIVIDADES DE FINANCIACIÓN		
Producto de la Emisión y Pago de Bonos	0	(4.950.000.000)
Préstamos Bancarios	(8.193.561.643)	0
Intereses Pagados sobre Bonos	0	(321.064.384)
Préstamos de Accionistas	7.000.000.000	(1.722.937.019)
Intereses Pagados a Accionistas	0	(765.397.272)
Efectivo neto proporcionado (aplicado) por las actividades de operación	(1.193.561.643)	(7.759.398.675)
Variación Neta del Efectivo	(686.911.776)	(832.129.149)
Efectivo y su equivalente al comienzo del periodo	3.403.070.926	3.713.741.974
Efectivo y su equivalente al cierre del trimestre	2.716.159.150	2.881.612.825

Las Notas y Anexos que se acompañan forman parte integrante de estos estados financieros

Firmado al solo efecto de su
 identificación con el Dictamen de fecha:
16 OCT. 2018

Martí & Asociados
 REGISTRO CNV Nº AE-042


 Lic. Diego Bareiro
 Contador


 Lic. Jorge Soto
 Síndico


 Sr. Nordahl Siemens
 Presidente

**NOTAS
A LOS ESTADOS FINANCIEROS AL
30 DE SETIEMBRE DE 2018 Y 2017**

NOTAS A LOS ESTADOS FINANCIEROS AL 30 DE SETIEMBRE DE 2018 Y 2017

1. EL ENTE

ATLANTIC SOCIEDAD ANÓNIMA EMISORA fue constituida originalmente bajo la denominación de ATLANTIC S.R.L. por Escritura Pública N° 2, de fecha 15 de marzo de 1973 pasada ante el Escribano Público César Alberto Riart, inscrita en el Registro Público de Comercio bajo el N° 230, al folio 309, del Libro Seccional respectivo, el 26 de abril de 1973.

Sus Estatutos Sociales fueron modificados por Escritura Pública N° 190, de fecha 2 de agosto de 1977, pasada ante el Escribano Público Lorenzo N. Livieres, habiéndose inscripto en el Registro Público de Comercio bajo el N° 699, al folio 123 y siguientes, del Libro Seccional respectivo el 12 de agosto de 1977. Posteriormente fue modificado por Escritura Pública N° 256, de fecha 23 de agosto de 1978, autorizado por el Escribano Público Lorenzo N. Livieres, siendo inscripto en el Registro Público de Comercio bajo el N° 993, al folio 55 y siguientes del Libro Seccional respectivo, el 27 de setiembre de 1978.

Una nueva modificación fue realizada por Escritura Pública N° 420, de fecha 5 de diciembre de 1978, pasada también ante el Escribano Público Lorenzo N. Livieres, inscripto en el Registro Público de Comercio bajo el N° 36, al folio 234 y siguientes del Libro Seccional respectivo, el 14 de enero de 1979. Luego fueron modificados por Escritura Pública N° 52, de fecha 12 de diciembre de 1980, pasada ante el mismo Escribano, inscrita en el Registro Público de Comercio bajo el N° 81, folio 154 y siguientes, de fecha 23 de enero de 1981.


Otra modificación se dio por Escritura Pública N° 94, de fecha 20 de marzo de 1984, pasada ante el Escribano Público Lorenzo N. Livieres, siendo inscrita en el Registro Público de Comercio bajo el N° 647 de fecha 9 de julio de 1984. Por Escritura Pública N° 6, de fecha 12 de noviembre de 1985, pasada ante el Escribano Público Federico José Franco, inscripto en el Registro Público de Comercio bajo el N° 1214 de fecha 12 de diciembre de 1985.

Luego fue modificado por Escritura Publica N° 7 de fecha 12 de diciembre de 1985 e inscrita en el Registro Público de Comercio bajo el N° 1237 de fecha 31 de diciembre de 1985.




Lic. Diego Bareiro
Contador


Lic. Jorge Soto
Síndico


Sr. Nordahl Siemens
Presidente

Por Escritura Pública N° 5 del 21 de octubre de 1987, pasada ante el Escribano Público Federico José Franco fue modificado el contrato Social, habiéndose inscripto en el Registro Público de Comercio bajo el N° 763, de fecha 14 de diciembre de 1987. Posteriormente por Escritura Pública N° 8 de fecha 16 de diciembre de 1987 pasada ante el mismo Escribano, inscripta en el Registro Público de Comercio bajo el N° 590 de fecha 27 de mayo de 1988.


También fue modificado por Escritura Pública N° 636 de fecha 30 de diciembre de 1989, pasada ante el Escribano Público Lorenzo N. Livieres, inscripta en el Registro Público de Comercio bajo el N° 128, de fecha 20 de febrero de 1990. Igualmente por Escritura Pública N° 129, de fecha 20 de agosto de 1991, inscripta en el Registro Público de Comercio bajo el N° 1155 de fecha 24 de octubre de 1991. Por Escritura Pública N° 251, de fecha 26 de octubre de 1991, inscripta en el Registro Público de Comercio bajo el N° 367 de fecha 3 de julio de 1992. También por Escritura Pública N° 108 de fecha 30 de junio de 1993, inscripta en el Registro Público de Comercio bajo el N° 650 de fecha 3 de agosto de 1993.

Por Escritura Pública N° 126 de fecha 5 de agosto de 1994 fue transformada a **"ATLANTIC S.A."**, inscripta en el Registro Público de Comercio bajo el N° 286 de fecha 3 de marzo de 1995.

A través de la Escritura Pública N° 441 de fecha 7 de diciembre de 1995 pasó a denominarse **"ATLANTIC SOCIEDAD ANÓNIMA EMISORA DE CAPITAL ABIERTO"**, inscripta en el Registro Público de Comercio bajo el N° 842 de fecha 22 de diciembre de 1995.

Por Escritura Pública N° 420 de fecha 15 de diciembre de 2000, inscripta en el Registro Público de Comercio bajo el N° 845 de fecha 9 de noviembre de 2001. Por Escritura Complementaria N° 35 de fecha 15 de diciembre de 2000, inscripta bajo el N° 846 de fecha 9 de noviembre de 2001.

También se modificó por Escritura Pública N° 63 de fecha 10 de abril de 2007, inscripta en el Registro Público de Comercio bajo el N° 431 de fecha 25 de julio de 2007. Por Escritura Pública N° 221 de fecha 30 de diciembre de 2009, inscripta en el Registro Público de Comercio bajo el N° 77 de fecha 3 de marzo de 2010. Modificado nuevamente por Escritura Pública N° 41 de fecha 1 de noviembre de 2011, inscripta en el Registro Público de Comercio bajo el N° 65 del 11 de enero de 2012.




Lic. Diego Bareiro
Contador


Lic. Jorge Soto
Síndico


Sr. Norval Siemens
Presidente

Por Escritura Pública N° 159 de fecha 11 de agosto de 2014, pasada ante la Escribana Pública Basilia Irene Ybarra, se modifica a la denominación de **"ATLANTIC SOCIEDAD ANÓNIMA EMISORA"**. Fue inscrita en el Registro Público de Comercio bajo el N° 629, Serie "A", folio 10.016 de fecha 24 de setiembre de 2014.

Por último, según Escritura Pública N° 84 de fecha 7 de setiembre de 2017, pasada ante la Notaria y Escribana Pública Clara Susana Duarte de Piñeiro, se modificó el Estatuto Social a efectos de elevar el capital social de la Sociedad a la suma de Gs. 75.000.000.000 (guaraníes setenta y cinco mil millones). Fue inscrita en el Registro Público de Comercio bajo el N° 1, folio 1 de fecha 29 de setiembre de 2017.

La Sociedad tiene su domicilio legal y asiento del Directorio en la ciudad de Asunción, Capital de la República del Paraguay.

El plazo de duración de la Sociedad será por noventa y nueve (99) años contados a partir de la inscripción en el Registro de Personas Jurídicas y Asociaciones, dicho plazo podrá ser prorrogado o suspendido por la Asamblea General Extraordinaria de Accionistas.

La Sociedad tiene por OBJETO PRINCIPAL realizar por cuenta propia o de terceros, y en su nombre o de terceros o asociada a terceros, actividades de: REPRESENTACIÓN, IMPORTACIÓN, EXPORTACIÓN, PRESTACIÓN DE SERVICIOS, TRANSFORMACIÓN E INDUSTRIALIZACIÓN, DISTRIBUCIÓN, al por mayor y detalle, de productos, artículos y géneros de: ferretería, herramientas y máquinas, herramientas manuales y electromecánicas y eléctricas, de carpintería, para auto mecánica y mecánica en general; caza, pesca y deportivos en general; de electricidad; de limpieza y terminación, cepillaría y abrasivos; tubos y conexiones; bazar y juguetería; en las diferentes clases y modalidades de realización y contratación; y todas las demás actividades relacionadas, directa o indirectamente, con su objeto principal.

2. EJERCICIO FISCAL

El ejercicio económico y fiscal conforme a la Escritura de Constitución cierra el 31 de diciembre de cada año, por lo tanto, los estados financieros abarcarán el periodo comprendido entre el 1° de enero y el 31 de diciembre de cada año civil. Debido a que la Sociedad inició sus actividades el 15 de marzo de 1973, el presente periodo fiscal intermedio corresponde al cuadragésimo sexto año.



Lic. Diego Bareiro
Contador

Lic. Jorge Soto
Síndico

Sr. Nordahl Siemens
Presidente

3. PRINCIPALES POLÍTICAS DE CONTABILIDAD

Los estados financieros del periodo intermedio con cierre al 30 de setiembre de 2018, se presentan en forma comparativa con cifras de igual fecha del ejercicio anterior.

a) Moneda de Cuenta

Los presentes estados contables han sido preparados en base a la moneda oficial de la República del Paraguay, el Guaraní.

b) Base de preparación y efectos de la Inflación

Los presentes estados financieros han sido preparados sobre la base de cifras históricas, sin considerar el efecto que las variaciones en el poder adquisitivo de la moneda local pueda tener en los rubros no monetarios que componen dichos estados, debido a que la corrección monetaria no constituye un principio de contabilidad de aceptación generalizada en el Paraguay, excepto los rubros en moneda extranjera que son ajustados al tipo de cambio de cierre como se explica en **c)** de esta nota y los activos fijos que son revaluados de acuerdo a lo indicado en **f)** de esta nota.


c) Valuación de rubros en moneda extranjera


Los activos y pasivos en monedas extranjeras han sido valuados al tipo de cambio comprador y vendedor, respectivamente, vigente en el mercado libre fluctuante al cierre. Dichas cotizaciones eran:

	30/09/2018		31/12/2017	
	ACTIVOS	PASIVOS	ACTIVOS	PASIVOS
1 Dólar Americano	5.890,00	5.901,00	5.580,00	5.601,00

d) Previsión para cuentas incobrables

La Sociedad realiza la previsión para malos créditos aplicando el 1% sobre el total de las "Cuentas por Cobrar" al cierre de cada ejercicio. No se ha ajustado al cierre del presente ejercicio intermedio.




 Lic. Diego Bareiro
 Contador


 Lic. Jorge Soto
 Síndico


 Sr. Nordahl Siemens
 Presidente

e) Valuación de Bienes de Cambio

Las mercaderías son contabilizadas al inicio a su costo de adquisición más los gastos que demandan hasta su puesta en depósito. La existencia final es valuada a costo promedio.

f) Valuación de Propiedades, Planta y Equipos

Las propiedades, planta y equipos al cierre del periodo se hallan valuados a sus costos de adquisición más todos los gastos necesarios hasta su puesta en funcionamiento, revaluados al 30 de setiembre de 2018 y 2017. Las depreciaciones son calculadas sobre los montos revaluados y computadas mediante cargos periódicos a resultados sobre la base del sistema lineal en los años estimados de vida útil. El valor residual de los bienes de uso tomados en su conjunto no supera a su valor recuperable.

g) Reconocimiento de los Ingresos y Gastos

Los ingresos y egresos son reconocidos contablemente en el momento de su devengamiento sin tener en cuenta que los mismos hayan sido cobrados o pagados.

4. DISPONIBILIDADES

El saldo de este rubro está compuesto por fondos disponibles en poder de la Sociedad y en bancos de plaza. Su composición es como sigue:

Cuenta	30/09/2018 G.	31/12/2017 G.
Efectivo		
Caja Moneda Extranjera a Depositar – Efectivo	201.045.137	352.486.982
Caja Moneda Extranjera a Depositar – Cheque	312.463.852	32.345.753
Recaudaciones a Depositar	1.052.413.052	923.304.065
TOTAL EFECTIVO	1.565.922.041	1.308.136.800
Fondo Fijo		
Tesorería	30.000.000	30.000.000
Caja Recepción	25.000.000	25.000.000
Caja Mostrador	1.300.000	1.300.000
División Tramontina	800.000	800.000
Sucursal Mariano Roque Alonso	800.000	800.000
Sucursal Luque	800.000	800.000
Sucursal San Lorenzo	1.000.000	1.000.000
Sucursal Lambaré	500.000	500.000
TOTAL FONDO FIJO	60.200.000	60.200.000

Firmado al solo efecto de su
identificación con el Dictamen de fecha:

16 OCT. 2018

Martí & Asociados
REGISTRO CNV Nº AE-042

Lic. Diego Bareiro
Contador

Lic. Jorge Soto
Síndico

Sr. Nordahl Siemens
Presidente

Banco		
Banco Nacional de Fomento	9.807.709	18.692.981
Banco Sudameris Moneda Extranjera	51.269.976	84.049.029
Banco Sudameris	15.940.555	6.123.555
Banco Itaú Moneda Extranjera	131.262.479	315.958.572
Banco Itaú	192.359.867	179.138.116
Banco BBVA	35.399.692	5.001.753
Banco Bancop	12.235.313	4.333.939
Banco Bancop Moneda Extranjera	19.678.196	19.270.809
Banco Continental	109.334.927	458.382.001
Banco Continental Moneda Extranjera	266.560.196	231.080.243
Banco Visión	46.707.185	136.182.632
Banco Regional	66.416.902	139.842.976
Banco Regional Moneda Extranjera	133.064.112	436.677.520
TOTAL BANCO	1.090.037.109	2.034.734.126
TOTAL DISPONIBILIDADES	2.716.159.150	3.403.070.926

5. CRÉDITOS POR VENTAS

En este rubro se registran las obligaciones de los Clientes Locales, Deudores Varios y otros. La cuenta "Valores a Vencer" representa cheques adelantados de los clientes. El rubro al cierre del periodo al 30/09/2018 y al 31/12/2017 se compone de la siguiente manera:

Cuenta	30/09/2018 G.	31/12/2017 G.
Cientes	26.669.601.893	29.731.288.432
Cientes "Alas"	987.374.205	627.808.566
Deudores en Gestión Judicial	535.365.876	613.818.522
Cheques Devueltos	537.723.573	632.107.166
Valores a Vencer	11.947.181.989	11.345.765.508
Deudores Varios	202.722.122	419.721.384
Tarjetas de Crédito	2.306.435	18.969.060
Valores a Vencer en Moneda Extranjera	746.476.980	741.078.795
Deudores Varios Ventas	556.416.784	546.856.821
Deudores Varios Moneda Extranjera	243.852.421	79.080.318
Pre Judicial	105.917.367	79.869.640
Previsión para Cuentas Incobrables	(448.730.292)	(448.730.292)
TOTAL CRÉDITOS POR VENTAS	42.086.209.353	44.387.633.920

Firmado al solo efecto de su
identificación con el Dictamen de fecha:
16 OCT. 2018
Martí & Asociados
REGISTRO CNV Nº AT-042


Lic. Diego Bareiro
Contador


Lic. Jorge Soto
Síndico


Sr. Nordahl Siemens
Presidente

6. OTROS CRÉDITOS


En este rubro se registran los adelantos y préstamos a empleados y otros créditos, los que se exponen a continuación:

Cuenta	30/09/2018 G.	31/12/2017 G.
Anticipo Impuesto a la Renta	1.204.044.837	0
Anticipos a Proveedores	15.503.228	5.108.602
Anticipos a Proveedores del Exterior	3.375.912	0
Garantía sobre Alquiler	111.756.877	79.335.020
Créditos Varios – IPS Reposo	2.349.526	1.410.003
Viáticos a Rendir	11.950.000	7.857.000
Retención IVA Computable	659.594.855	183.230.484
Retención Renta Computable	9.491.973	0
Impuesto Pagado por Adelantado	17.181.951	4
Retención Computable T. Crédito	172.500	175.308
IVA Crédito Fiscal	291.126.459	0
TOTAL OTROS CRÉDITOS	2.326.548.118	277.116.421

7. BIENES DE CAMBIO

El saldo de este rubro corresponde a las mercaderías en existencia al cierre del periodo intermedio al 30 de setiembre de 2018 y al 31 de diciembre de 2017, constituyéndose los fondos por obsolescencia al cierre de cada ejercicio, sin ajuste en el presente periodo. En la cuenta "Importaciones en Curso" se exponen los despachos pendientes. La composición del rubro es la siguiente:

Cuenta	30/09/2018 G.	31/12/2017 G.
Mercaderías Varias	64.762.193.246	48.481.812.935
Mercaderías Pendientes en Proceso	248.424.682	520.333
Mercaderías en Producción	0	4.452.727
Importaciones en Curso	4.343.538.144	9.848.075.298
Fondo de Obsolescencia	(815.068.362)	(815.068.362)
TOTAL BIENES DE CAMBIO	68.539.087.710	57.519.792.931

Firmado al solo efecto de su
 identificación con el Dictamen de fecha:
16 OCT. 2018

Martí & Asociados
 REGISTRO CNV Nº AE-042

Lic. Diego Bareiro
 Contador

Lic. Jorge Soto
 Síndico

Sr. Nordahl Siemens
 Presidente

8. GASTOS PAGADOS POR ANTICIPADOS

En este rubro se consigna los gastos a vencer, tal como se expone a continuación:

Cuenta	30/09/2018 G.	31/12/2017 G.
Seguros a Vencer	40.963.429	21.484.167
Alquileres a Vencer	101.859.998	0
Intereses a Vencer	23.054.792	183.013.698
Impuestos a Vencer	68.784.019	6
Honorarios a Vencer	26.696.970	13.090.914
TOTAL GASTOS PAGADOS POR ANTICIPADO	261.359.208	217.588.785


9. INTANGIBLES

Corresponde a la Llave de Negocio por el local de la Sucursal Lambaré.

10. DEUDAS FINANCIERAS

Este rubro registra las obligaciones de la Sociedad en concepto de préstamos de bancos, intereses a pagar a bancos y cheques emitidos así como préstamos de accionistas. La composición es la siguiente:

Cuenta	30/09/2018 G.	31/12/2017 G.
Cheques Emitidos	0	1.471.599.758
Documentos a Pagar a Bancos	3.000.000.000	11.000.000.000
Préstamos de Accionistas	7.000.000.000	0
Intereses a Pagar a Bancos	40.684.932	234.246.575
TOTAL CORRIENTE	10.040.684.932	12.705.846.333
TOTAL DEUDAS FINANCIERAS	10.040.684.932	12.705.846.333

Firmado al solo efecto de su
 identificación con el Dictamen de fecha:
16 OCT. 2018

Marti & Asociados
 REGISTRO CNV N° AE-042


 Lic. Diego Bareiro
 Contador


 Lic. Jorge Soto
 Síndico


 Sr. Nordanl Siemens
 Presidente

11. DEUDAS COMERCIALES

Este rubro registra los compromisos pendientes de pago con proveedores de bienes y servicios. El saldo al 30 de setiembre de 2018 y 31 de diciembre de 2017, se compone de la siguiente forma:

Cuenta	30/09/2018 G.	31/12/2017 G.
Proveedores del Exterior	23.926.871.207	26.186.641.287
Proveedores Locales Gs.	781.556.002	430.925.683
Proveedores Locales Moneda Extranjera	741.396.506	360.991.620
TOTAL DEUDAS COMERCIALES	25.449.823.715	26.978.558.590

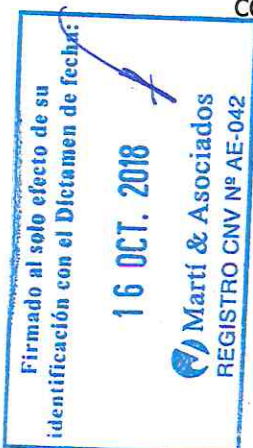
12. DEUDAS SOCIALES E IMPOSITIVAS

En este rubro se registran las provisiones para pagos de aportes sociales, impuestos y otras cuentas acreedoras. La composición al 30 de setiembre de 2018 y 31 de diciembre de 2017 es:

Cuenta	30/09/2018 G.	31/12/2017 G.
Instituto de Previsión Social	211.947.229	198.282.044
Dirección General de Grandes Contribuyentes	1.275.312.804	213.117.794
Retenciones a Pagar	70.975.281	107.003.470
Retenciones sobre Cobros a Realizar	50.490.078	28.671.839
Retenciones a Pagar Fletes	16.947.963	36.727.398
TOTAL DEUDAS SOCIALES E IMPOSITIVAS	1.625.673.355	583.802.545

13. OTROS PASIVOS

Este rubro registra otras obligaciones de la Sociedad, tal como se detalla a continuación:




 Lic. Diego Bareiro
 Contador


 Lic. Jorge Soto
 Síndico


 Sr. Nordahl Siemens
 Presidente

Cuenta	30/09/2018 G.	31/12/2017 G.
Fletes a Pagar	52.028.507	770.000
Fletes a Pagar Moneda Extranjera	472.590.968	357.941.651
Cuentas a Pagar	442.377.611	341.130.483
Cuentas a Pagar Moneda Extranjera	568.899.890	102.813.132
Sueldos a Pagar	51.190.143	0
Aguinaldos a Pagar	759.620.352	0
Comisiones a Pagar	1.120.647.578	1.184.304.244
Seguros a Pagar	48.802.057	29.540.777
Anticipos de Clientes	54.699.741	67.885.442
Gastos Telex a Pagar	3.800.000	3.600.000
Anticipo Depósitos no Identificados	643.043.209	349.978.557
Fondo Fijo Pendiente de Reposición	32.949.100	7.870.182
TOTAL OTRAS DEUDAS	4.250.649.156	2.445.834.468

14. VENTAS NETAS

Esta cuenta registra las ventas de mercaderías deducidas las devoluciones, los créditos y los descuentos concedidos. Al 30 de setiembre de 2018 y 2017 se encuentra conformada de la siguiente manera:

Cuenta	30/09/2018 G.	30/09/2017 G.
Ventas Contado	24.421.223.191	23.139.782.868
Ventas Crédito	156.960.658.242	156.016.959.166
(-) Devoluciones de Mercaderías	(7.067.659.875)	(6.440.305.121)
(-) Créditos por Ventas	(834.297.352)	(871.735.027)
(-) Descuentos Concedidos	(4.821.111.786)	(3.871.099.950)
Débitos por Ventas	883.135.355	708.416.893
Ventas Varias	726.015.240	562.125.412
(-) Devolución de Ventas Varias	(237.062.110)	(78.249.849)
TOTAL VENTAS NETAS	170.030.900.905	169.165.894.392

15. OTROS INGRESOS

Este rubro registra todos los otros ingresos operativos y no operativos. La composición es la siguiente:

Cuenta	30/09/2018 G.	30/09/2017 G.
Intereses Bancarios	675.239	582.056
Diferencia de Cambio	1.425.648.755	2.054.010.159
Ingresos no Operativos	1.210.576.938	922.429.069
TOTAL OTROS INGRESOS	2.636.900.932	2.977.021.284

Lic. Diego Bareiro
Contador

Lic. Jorge Soto
Síndico

Sr. Nordahl Siemens
Presidente

Firmado al solo efecto de su
identificación con el Dictamen de fecha:
16 OCT. 2018
Martí & Asociados
REGISTRO CNV Nº AE-042

16. GASTOS FINANCIEROS

Este rubro registra los pagos de intereses, comisiones bancarias y otros gastos originados por las operaciones realizadas con bancos, asimismo registra la diferencia de cambio surgida por la actualización al tipo de cambio de cierre del ejercicio y algunos gastos relacionados a los bonos. La composición es la siguiente:

Cuenta	30/09/2018 G.	30/09/2017 G.
Intereses, Comisiones y Gastos Bancarios	552.641.244	101.273.823
Diferencia de Cambio	2.069.658.338	2.607.143.369
Intereses Devengados sobre Bonos	0	308.527.397
Intereses Pagados a Accionistas	0	765.397.272
TOTAL GASTOS FINANCIEROS	2.622.299.582	3.782.341.861


17. PERSONAS VINCULADAS

La Sociedad se vincula a través de sus directivos con las siguientes empresas:

CHACOMER S.A.E.					
Nombre y Apellido	Cargo	Accionista	%	Participación en Atlantic	%
Roland Walde	Presidente	SI	22,11%	Director	11,53%
Ernesto Walde	Director	SI	22,11%	Director	11,53%
Horst Walde	Ninguno	SI	6,87%	Ninguno	3,60%
Thomas Walde	Director	SI	0,31%	Director Suplente	1,23%

COMAGRO S.A.E.					
Nombre y Apellido	Cargo	Accionista	%	Participación en Atlantic	%
Roland Walde	Director	SI	23,10%	Director	11,53%
Ernesto Walde	Director	SI	23,10%	Director	11,53%
Horst Walde	Ninguno	SI	7,20%	Ninguno	3,60%
Thomas Walde	Director	SI	0,50%	Director Suplente	1,23%

ALAS S.A.					
Nombre y Apellido	Cargo	Accionista	%	Participación en Atlantic	%
Roland Walde	Ninguno	SI	11,00%	Director	11,53%
Ernesto Walde	Ninguno	SI	11,00%	Director	11,53%
Horst Walde	Director	SI	3,42%	Ninguno	3,60%
Carlos Walde	Presidente	SI	10,92%	Vicepresidente	10,03%
Eldon Unruh	Vicepresidente	SI	9,50%	Director	9,97%
Nordahl Siemens	Ninguno	SI	9,50%	Director	9,97%
Thomas Walde	Ninguno	SI	1,10%	Ninguno	1,23%

Firmado al solo efecto de su
 identificación con el Dictamen de fecha:
16 OCT. 2018

Martí & Asociados
 REGISTRO CNV N° AE-042

Lic. Diego Bareiro
 Contador

Lic. Jorge Soto
 Síndico

Sr. Nordahl Siemens
 Presidente

ANEXOS
A LOS ESTADOS FINANCIEROS AL
30 DE SETIEMBRE DE 2018 Y 2017

**Firmado al solo efecto de su
identificación con el Dictamen de fecha:**

16 OCT. 2018

 **Martí & Asociados**
REGISTRO CNV N° AE-042

Lic. Diego Bareiro
Contador

Lic. Jorge Soto
Síndico

17

Sr. Nordahl Siemens
Presidente



ANEXO A

**BALANCE GENERAL
AL 30 DE SETIEMBRE DE 2018
Comparativo con el cierre del ejercicio anterior al 31/12/2017
(Expresado en Guaraníes)**

PROPIEDADES, PLANTA Y EQUIPOS


CUENTAS	VALORES DE ORIGEN					AMORTIZACIONES						Neto Resultante
	Al inicio del periodo	Altas y transf. del periodo	Bajas del periodo	Revalúo del periodo	Al cierre del periodo	Acumuladas al inicio del periodo	%	Altas del periodo	Bajas del periodo	Revalúo del periodo	Acumuladas al cierre del periodo	
Muebles y Útiles	4.219.005.529	82.949.711	-	50.262.516	4.352.217.756	(2.310.420.827)	10	(221.578.533)	-	-	(2.531.999.360)	1.820.218.396
Útiles y Enseres	166.494.454	5.078.093	-	920.268	172.492.815	(142.815.172)	25	(6.300.009)	-	-	(149.115.181)	23.377.634
Maquinarias	330.584.723	41.584.392	-	3.177.342	375.346.457	(249.787.570)	10	(13.540.482)	-	-	(263.328.052)	112.018.405
Herramientas	6	-	-	-	6	(6)	20	-	-	-	(6)	-
Equipos de Informática	756.517.258	74.862.728	-	4.134.231	835.514.217	(614.323.613)	25	(45.418.509)	-	-	(659.742.122)	175.772.095
Autovehículos	2.231.644.126	-	-	19.075.428	2.250.719.554	(1.807.873.717)	20	(127.320.561)	-	-	(1.935.194.278)	315.525.276
Instalaciones	438.478.451	20.070.194	-	7.211.187	465.759.832	(225.125.641)	20	(51.381.783)	-	-	(276.507.424)	189.252.408
Edificio	21.379.217.270	-	-	469.036.602	21.848.253.872	(7.529.465.631)	3	(469.917.279)	-	-	(7.999.382.910)	13.848.870.962
Inmuebles	30.829.963.870	-	-	997.931.907	31.827.895.777	-	-	-	-	-	-	31.827.895.777
Otros Bienes	11	-	-	-	11	(11)	20	-	-	-	(11)	-
Mejoras en Propiedad de Tercero	296.733.520	18.133.338	-	3.825.342	318.692.200	(96.634.628)	-	(43.186.482)	-	-	(139.821.110)	178.871.090
Obras en Curso	513.504.000	148.849.125	-	-	662.353.125	-	-	-	-	-	-	662.353.125
Totales Ejercicio Actual	61.162.143.218	391.527.581	-	1.555.574.823	63.109.245.622	(12.976.446.816)		(978.643.638)	-	-	(13.955.090.454)	49.154.155.168
Totales Ejercicio Anterior	58.376.112.696	980.968.988	(269.038.228)	2.074.099.762	61.162.143.218	(11.932.520.068)		(1.208.163.712)	164.236.964	-	(12.976.446.816)	48.185.696.402

ANEXO B

BALANCE GENERAL
AL 30 DE SETIEMBRE DE 2018
 Comparativo con el cierre del ejercicio anterior al 31/12/2017
 (Expresado en Guaraníes)

ACTIVOS INTANGIBLES

CUENTAS	VALORES DE ORIGEN			AMORTIZACIONES				Neto Resultante	
	Al Inicio del Periodo	Aumentos	Disminución	Al Cierre del Periodo	Acumulados al Inicio del Periodo	Del Periodo	Bajas		Acumulados al Cierre del Periodo
Software Informático	121.688.196	564.797.103	0	686.485.299	(33.890.931)	0	0	(33.890.931)	652.594.368
Llave de Negocio	22.928.620	29.710.509	0	52.639.129	0	0	0	0	52.639.129
Totales Ejercicio Actual	144.616.816	594.507.612	0	739.124.428	(33.890.931)	0	0	(33.890.931)	705.233.497
Totales Ejercicio Anterior	94.412.961	50.203.855	0	144.616.816	(33.890.931)	0	0	(33.890.931)	110.725.885

Firmado al solo efecto de su
 identificación con el Dictamen de fecha:
16 OCT. 2018

Martí & Asociados
 REGISTRO CNV Nº AE-042


 Lic. Diego Bareiro
 Contador



 Lic. Jorge Soto
 Síndico



 Sr. Nordahl Siemens
 Presidente

BALANCE GENERAL
AL 30 DE SETIEMBRE DE 2018 Y 2017
 (Expresado en Guaraníes)

INVERSIONES, ACCIONES, DEBENTURES Y OTROS TÍTULOS EMITIDOS EN SERIE
PARTICIPACIÓN EN OTRAS SOCIEDADES

Denominación y Características de los Valores Emisor	Clase	Valor Nominal Unitario	Cantidad	Valor Nominal Total	Valor Patrimonial Proporcional	Valor de Libros	Valor de Cotización	Información sobre el Emisor				
								% de Participación	Actividad Principal	Capital	Según Último Balance	
											Resultado	Patrimonio Neto
Inversiones Temporarias				NO APLICABLE								
Totales Ejercicio Actual												
Totales Ejercicio Anterior												
Inversiones Permanentes				NO APLICABLE								
Totales Ejercicio Actual												
Totales Ejercicio Anterior												

Firmado al solo efecto de su identificación con el Dictamen de fecha:
16 OCT. 2018

Martí & Asociados
 REGISTRO CNV N° AE-042


 Lic. Diego Bareiro
 Contador


 Lic. Jorge Soto
 Síndico


 Sr. Nordahl Siemens
 Presidente

ANEXO D
**BALANCE GENERAL
 AL 30 DE SETIEMBRE DE 2018 Y 2017
 (Expresado en Guaraníes)**
OTRAS INVERSIONES

Cuentas	Valor de Costo	Amortización	Valor de Cotización	Valor Registrado Año Actual	Valor Registrado Año Anterior
Inversiones Corrientes	0	0		0	0
Sub Total	0	0		0	0
Inversiones No Corrientes	0		0	0	0
Sub Total	0	0	0	0	0
Totales Ejercicio	0	0	0	0	0

NO APLICABLE

Firmado al solo efecto de su
 identificación con el Dictamen de fecha:
16 OCT. 2018

Martí & Asociados
 REGISTRO CNV N° AE-042


 Lic. Diego Bareiro
 Contador


 Lic. Jorge Soto
 Síndico




 Sr. Nordahl Siemens
 Presidente

ANEXO E

BALANCE GENERAL
AL 30 DE SETIEMBRE DE 2018
 Comparativo con el cierre del ejercicio anterior al 31/12/2017
 (Expresado en miles de Guaraníes)

PREVISIONES

RUBRO	Saldo al Inicio del Ejercicio	Aumentos (*)	Disminución (*)	Saldo al Cierre del Ejerc. Actual	Saldo al Cierre del Ejerc. Anterior
Deducidas del Activo					
Para Cuentas Incobrables (Nota 5)	448.730.292	0	0	448.730.292	448.730.292
Fondo para Obsolescencia (Nota 7)	815.068.362	0	0	815.068.362	815.068.362
Total	1.263.798.654	0	0	1.263.798.654	1.263.798.654
Incluidas en el Pasivo					
Para Deudas Tributarias	0	0	0	0	0
Total	0	0	0	0	0

Firmado al solo efecto de su
 identificación con el Dictamen de fecha:
16 OCT. 2018


Martí & Asociados
 REGISTRO CNV N° AE-042


 Lic. Diego Bareiro
 Contador


 Lic. Jorge Soto
 Sindico


 Sr. Nordahl Siemens
 Presidente

ANEXO F
**BALANCE GENERAL
 AL 30 DE SETIEMBRE DE 2018 Y 2017
 (Expresado en miles de Guaraníes)**
**COSTO DE MERCADERÍAS O PRODUCTOS VENDIDOS
 O SERVICIOS PRESTADOS**

DETALLE	Ejercicio Actual		Ejercicio Anterior	
I. COSTO DE MERCADERÍAS O PRODUCTOS VENDIDOS		131.867.127.588		132.700.275.549
Existencias al comienzo del periodo Mercaderías de Reventa	58.334.861.293		58.038.730.591	
Compras y Costos de Producción del Ejercicio				
a) Compras	142.886.422.367		128.093.511.640	
b) Costos de Producción		131.867.127.588		132.700.275.549
Diferencia de Inventario Resultado por Tenencia	-		-	
Existencias al cierre del periodo Mercaderías de Reventa Productos Terminados	69.354.156.072		53.431.966.682	
II. COSTOS DE SERVICIOS PRESTADOS SEGÚN ANEXO H		-		-
COSTO DE MERCADERÍAS O PRODUCTOS VENDIDOS Y SERVICIOS PRESTADOS		131.867.127.588		132.700.275.549

Firmado al solo efecto de su
 identificación con el Dictamen de fecha:
16 OCT. 2018

Martí & Asociados
 REGISTRO CNV N° AE-042


 Lic. Diego Bareiro
 Contador


 Lic. Jorge Soto
 Síndico



 Sr. Nordahl Siemens
 Presidente

ANEXO G

BALANCE GENERAL
AL 30 DE SETIEMBRE DE 2018
 Comparativo con el cierre del ejercicio anterior al 31/12/2017
 (Expresado en Guaraníes)

ACTIVOS Y PASIVOS EN MONEDA EN EXTRANJERA

DETALLE	Moneda Extranjera		Cambio Vigente	Moneda Local	
	Clase	Monto US\$		Monto Ejercicio Actual	Monto Ejercicio Anterior
ACTIVO					
Activos Corrientes					
Caja Moneda Extranjera	US\$ Americano	87.183,19	5.890,00	513.508.989	384.832.735
Banco Sudameris M/E	US\$ Americano	8.704,58	5.890,00	51.269.976	84.049.029
Banco Itaú M/E	US\$ Americano	22.285,65	5.890,00	131.262.479	315.958.572
Banco Regional M/E	US\$ Americano	22.591,53	5.890,00	133.064.112	436.677.520
Banco Bancop M/E	US\$ Americano	3.340,95	5.890,00	19.678.196	19.270.809
Banco Continental M/E	US\$ Americano	45.256,40	5.890,00	266.560.196	231.080.243
Valores a Vencer M/E	US\$ Americano	126.736,33	5.890,00	746.476.980	741.078.795
Deudores Varios M/E	US\$ Americano	41.401,09	5.890,00	243.852.421	79.080.318
Sub Totales		357.499,72	5.890,00	2.105.673.349	2.292.028.021
Activos No Corrientes		-	-	-	-
Sub Totales		-	-	-	-
Totales		357.499,72	5.890,00	2.105.673.349	2.292.028.021
PASIVO					
Pasivos Corrientes					
Proveedores del Exterior	US\$ Americano	4.054.714,66	5.901,00	23.926.871.207	26.186.641.287
Proveedores Locales M/E	US\$ Americano	125.639,13	5.901,00	741.396.506	360.991.620
Fletes a Pagar M/E	US\$ Americano	80.086,59	5.901,00	472.590.968	357.941.651
Cuentas a Pagar M/E	US\$ Americano	96.407,37	5.901,00	568.899.890	102.813.132
Sub Total	US\$ Americano	4.356.847,75	5.901,00	25.709.758.571	27.008.387.690
Pasivos No Corrientes					
Sub Totales		-	-	-	-
Totales	US\$ Americano	4.356.847,75	5.901,00	25.709.758.571	27.008.387.690

Firmado al solo efecto de su
 identificación con el Dictamen de fecha:
16 OCT. 2018

Martí & Asociados
 REGISTRO CNV N° AE-042


 Lic. Diego Bareiro
 Contador


 Lic. Jorge Soto
 Síndico


 Sr. Nordahl Siemens
 Presidente

ANEXO H

**BALANCE GENERAL
AL 30 DE SETIEMBRE DE 2018 Y 2017
(Expresado en Guaraníes)**

INFORMACIÓN REQUERIDA SOBRE COSTOS Y GASTOS

RUBRO	Costo de Bienes de Cambio	Administración / Informática	Comercialización	Almacenamiento / Distribución	Financieros	Total Ejercicio Actual	Total Ejercicio Anterior
Remuneraciones de Directores y Síndicos	-	1.087.617.093	1.236.200.000	-	-	2.323.817.093	2.179.717.555
Honorarios y Remuneraciones por servicios	-	301.584.595	209.918.304	166.248.833	-	677.751.732	557.450.988
Salarios, Sueldos y Jornales	-	1.406.879.917	2.107.333.116	1.868.116.583	-	5.382.329.616	4.750.263.136
Contribuciones Sociales	-	274.216.670	538.050.580	372.745.850	-	1.185.013.100	1.129.749.172
Comisiones Pagadas	-	-	3.184.778.236	-	-	3.184.778.236	2.973.663.123
Alquileres Pagados	-	-	982.156.572	-	-	982.156.572	778.034.599
Gastos de Publicidad y Propaganda	-	-	611.944.986	-	-	611.944.986	554.359.093
Impuestos, Tasas y Contribuciones	-	279.065.752	-	21.040.200	-	300.105.952	340.496.901
Servicios Básicos	-	69.866.758	153.540.399	55.172.919	-	278.580.076	217.270.634
Egresos no Operativos	-	1.727.516.075	-	-	-	1.727.516.075	2.084.070.670
Depreciaciones de Propiedades, Planta y Equipos	-	355.951.314	158.241.231	464.451.102	-	978.643.647	932.040.387
Intereses, Comisiones y Gastos Bancarios	-	-	-	-	552.641.244	552.641.244	101.273.823
Intereses Devengados sobre Bonos	-	-	-	-	-	-	308.527.397
Intereses Pagados Accionistas	-	-	-	-	-	-	765.397.272
Diferencia de Cambio	-	-	-	-	2.069.658.338	2.069.658.338	2.607.143.369
Otros Gastos	-	1.782.154.138	2.500.701.742	3.509.753.661	-	7.792.609.541	7.708.151.999
Costo de Ventas de Mercaderías	131.867.127.588	-	-	-	-	131.867.127.588	132.700.275.549
Total del Periodo Actual	131.867.127.588	7.284.852.312	11.682.865.166	6.457.529.148	2.622.299.582	159.914.673.796	
Total del Periodo Anterior	132.700.275.549	7.459.441.247	10.746.660.168	5.999.166.842	3.782.341.861		160.687.885.667

Firmado al solo efecto de su identificación con el Dictamen de fecha:
16 OCT. 2018
Martí & Asociados
REGISTRO CNV N° AE-042

Lic. Diego Bareiro
Contador

Lic. Jorge Soto
Síndico

24

Sr. Nordahl Siemens
Presidente


BALANCE GENERAL AL 30 DE SETIEMBRE DE 2018 Y 2017

DATOS ESTADÍSTICOS

INDICADORES OPERATIVOS	Acumulado al Fin del Periodo	
	Ejercicio Actual	Ejercicio Anterior
Volumen de Ventas – Guaraníes	170.030.900.905	169.165.894.391
Cantidad de Empleados y Obreros	225	198
Consumo de Energía - Guaraníes	180.292.706	134.556.342

Nota: El volumen de operaciones podrá consignarse en unidades físicas, en unidades equivalentes o en algún índice que resulte apropiado para indicar el nivel de actividad

OBS: UTEquis: Unidad Técnica Equivalente




Lic. Diego Bareiro
Contador

Lic. Jorge Soto
Síndico

Sr. Nordahl Siemens
Presidente

**BALANCE GENERAL
 AL 30 DE SETIEMBRE DE 2018 Y 2017
 ÍNDICES ECONÓMICO – FINANCIEROS**

INDICES	Acumulado al Fin del Periodo	
	Periodo Actual	Periodo Anterior
Liquidez (1)	2,80	2,40
Endeudamiento (2)	0,33	0,39
Rentabilidad (3) (Presentar sólo a fin de ejercicio)	N/A	N/A
<p>(1) $\frac{\text{Activo Corriente}}{\text{Pasivo Corriente}}$; (2) $\frac{\text{Total del Pasivo}}{\text{Patrimonio Neto}}$; (3) $\frac{\text{Resultado Antes Del Impuesto a la Renta}}{\text{Patrimonio Neto Excluido el Resultado Del Periodo}}$</p>		

Firmado al solo efecto de su
 identificación con el Dictamen de fecha:
16 OCT. 2018

Martí & Asociados
 REGISTRO CNV N° AE-042


 Lic. Diego Bareiro
 Contador


 Lic. Jorge Soto
 Síndico


 Sr. Nordahl Siemens
 Presidente

INFORME SOBRE PERSONAS VINCULADAS O RELACIONADAS AL 30 DE SETIEMBRE DE 2018

A) PARTES VINCULADAS O RELACIONADAS

Según Art. 34 de la Ley 1.284/98

Inciso a) Personas con derecho a voto que controlen al menos el diez por ciento del capital de las mismas.

Nombres y Apellidos	% del capital Integrado
1) Carlos T. Walde	10,03%
2) Agnes de Walde	11,60%
3) Ernesto F. Walde	11,53%
4) Roland Walde	11,53%

Inciso b) A las sociedades anónimas en las que éstas controlen por lo menos el diez por ciento del capital.

NO APLICABLE

Inciso c) A sus accionistas que tengan potestad de elegir en asambleas al menos un director.

NO APLICABLE

Inciso d) A sus directores, administradores, síndicos, auditores y apoderados.

1) Nordahl Siemens	Presidente	6) Ernesto Walde	Director Suplente
2) Carlos T. Walde	Vice Presidente	7) Ernesto Wiens	Director Suplente
3) Eldon Unruh	Director Titular	8) Thomas Walde	Director Suplente
4) Roland Walde	Director Titular	9) Jorge Soto	Síndico Titular
5) Helmut Klassen	Director Suplente		

Inciso e) Los cónyuges y parientes hasta el segundo grado de consanguinidad de las personas referidas en los incisos anteriores.

Nombres y Apellidos	% del capital Integrado
1) Horst Walde	3,60%
2) Gisela de Walde	0,11%
3) Alice de Walde	0,07%
4) Agatha de Walde	0,07%
5) Claus de Walde	0,12%
6) Mathias Walde	0,12%
7) Anita de Siemens	0,03%
8) Sophie de Unruh	0,03%
9) Diane de Klassen	0,03%
10) Yanine de Wiens	0,03%
11) Ernesto Wiens	9,97%
12) Clarisse de Lowen	0,03%

Según Art. 27 de la Res. 763/04

Empresas que representen más del 10 % del activo de la sociedad			
Nombre de la Empresa	Monto de la inversión	Tipo de Valor	Indicar el porcentaje de participación en el capital integrado de la sociedad emisora (solo en el caso de inversión en acciones)
RA INVERSIONES EN OTRAS EMPRESAS			

del 20% en garantía de obligaciones de otra u otras empresas			
Nombre de la Empresa	Valor de los Bienes Gravados	Tipo de Bien o Valor	Monto de la deuda Garantizada
OS EN GARANTIA POR OBLIGACIONES EN OTRA U OTRAS EMPRESAS			

Según Art. 28 de la Res. 763/04

NO APLICABLE

Según Art. 1°) Resolución CNV N°1257/100

Nombre de la Sociedad Vinculada	Factores de Vinculación
ALAS S.A.	Accionista/Cliente

firmado al solo efecto de su
emisión con el Dictamen de fecha:

16 OCT. 2018

Martí & Asociados
REGISTRO CNV N° AE-042

Lic. Diego Bareiro
Contador

Lic. Jorge Soto
Síndico

Sr. Nordahl Siemens
Presidente

B) SALDO CON PARTES RELACIONADAS

Al 30/09/2018 y Al 31/12/2017

En forma comparativa con el mismo período del año anterior.

Activo

Obs.:

Cuentas por cobrar	30/09/2018	31/12/2017
ALAS S.A.	987.374.205	627.808.566

Pasivo

Obs.:


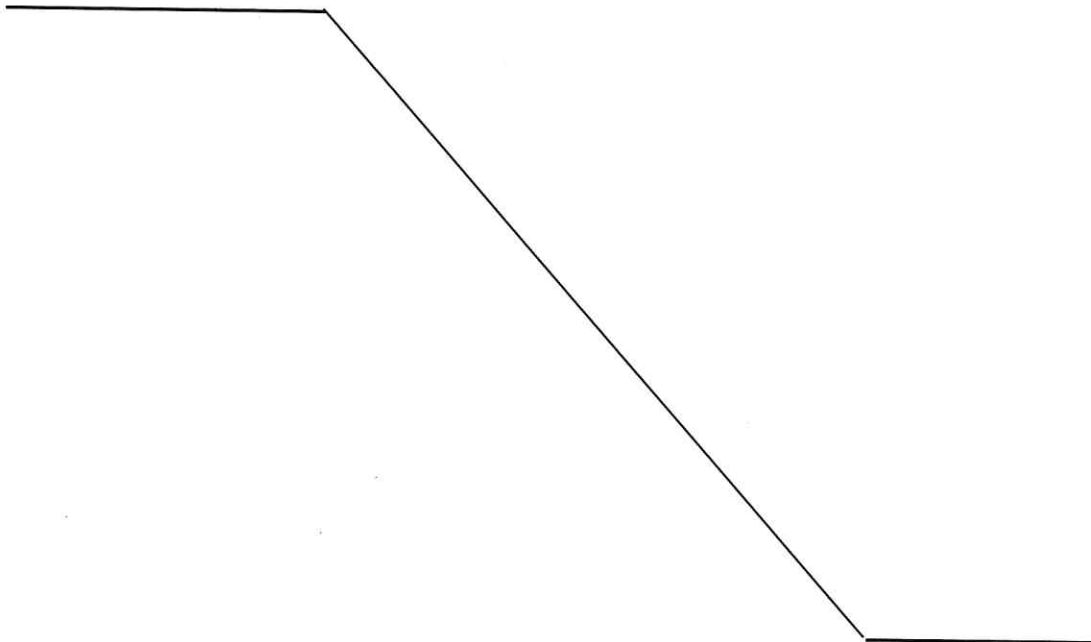
Cuentas a pagar	30/09/2018	31/12/2017
PRÉSTAMOS DE ACCIONISTAS	7.000.000.000	0

Ingresos (con sus conceptos y distinguir nombre de partes relacionadas indicadas en A)

Egresos (con sus conceptos y distinguir nombre de partes relacionadas indicadas en A)

Total Remuneraciones Directores Pagados al 30/09/2018

2.284.310.000



Lic. Diego Bareiro
Contador

Lic. Jorge Soto
Síndico

Sr. Nordahl Siemens
Presidente

**INFORME DEL SÍNDICO CORRESPONDIENTE AL EJERCICIO CERRADO AL 30 DE
SETIEMBRE DE 2018**

Asunción, 31 de octubre de 2018

Señores accionistas de
ATLANTIC S.A.E.

En mi carácter de Síndico Titular de "ATLANTIC S.A.E.", de acuerdo con lo dispuesto en el artículo 1.124° del Código Civil, he efectuado una revisión limitada de los documentos detallados en el párrafo I siguiente. Los documentos citados son responsabilidad del Directorio de la Sociedad. Mi responsabilidad es informar sobre dichos documentos basados en el trabajo que se menciona en el párrafo II.

I. Documentos objeto de la revisión limitada

- a) Estado de Situación Patrimonial al 30 de setiembre de 2018.
- b) Estado de Resultados por el período: 01 de enero al 30 de setiembre de 2018.
- c) Estado de Evolución del Patrimonio Neto por el período: 01 de enero al 30 de setiembre de 2018.
- d) Estado de Flujo de Efectivo por el período finalizado al 30 de setiembre de 2018.

II. Alcance de la revisión limitada

Mi examen fue realizado de acuerdo con las normas de sindicatura vigentes. Dichas normas requieren que la revisión de los documentos detallados en el párrafo I se efectúe de acuerdo con las normas de Auditoría vigentes para la revisión limitada de estados contables correspondiente al cierre del ejercicio intermedio e incluya la verificación de la congruencia de los documentos revisados con la información sobre las decisiones societarias expuestas en actas, y la adecuación de dichas decisiones a la Ley y a los estatutos en lo relativo a sus aspectos formales y documentales.


Para realizar mi tarea profesional sobre los documentos detallados en el párrafo I, he revisado el trabajo realizado por la auditoría externa quien emitió su informe de fecha 16 de octubre de 2018 de acuerdo con las normas de auditoría vigentes para la revisión limitada de estados contables correspondiente al cierre del ejercicio intermedio. Dicha revisión incluyó la verificación de la planificación del trabajo, de la naturaleza, alcance y oportunidad de los procedimientos aplicados y de los resultados de la revisión limitada efectuada por dicha auditoría. Una revisión limitada consiste principalmente en aplicar procedimientos analíticos a la información contable y en realizar indagaciones a los responsables en cuestiones contables y financieras. El alcance de esta revisión es sustancialmente menor al de una auditoría de estados contables, cuyo objetivo es la emisión de una opinión sobre los estados contables tomados en conjunto. Por lo tanto, no expreso tal opinión.

Dado que no es responsabilidad del síndico efectuar un control de gestión, la revisión no se extendió a los criterios y decisiones empresariales de las diversas áreas de la Sociedad, cuestiones que son de responsabilidad exclusiva del Directorio

III. Conclusión

Basado en mi revisión con el alcance descrito en el párrafo II, no he tomado conocimiento de ninguna modificación importante que deba hacerse a los estados contables adjuntos, para que los mismos estén presentados de conformidad con las normas contables y profesionales.

Adicionalmente, informo que los estados contables adjuntos surgen de registro contables llevados, en sus aspectos formales, de conformidad con las disposiciones legales vigentes.


.....
Lic. Jorge E. Soto González
Síndico Titular

DEUDAS AL 30/09/18

	T.C.	Total	A Vencer	Vencidas
CORRIENTES		41.366.831.158	41.366.831.158	0
DEUDAS COMERCIALES				
PROVEEDORES DEL EXTERIOR M/E				
Deudas en US\$	4.054.714,66	5.901,00	23.926.871.207	23.926.871.207
Subtotales US\$	4.054.714,66		23.926.871.207	23.926.871.207
Deudas en Euro	0,00		0	0
Subtotales Euros	0,00		0	0
IMPORTACIONES A CONFIRMAR			0	0
Total Prov. Del Exterior M/E			23.926.871.207	23.926.871.207
PROVEEDORES LOCALES M/E				
Empresas Vinculadas US\$			0	0
Otros US\$	125.639,13	5.901,00	741.396.506	741.396.506
Total Prov. Locales M/E	125.639,13		741.396.506	741.396.506
PROVEEDORES LOCALES M/N				
Empresas Vinculadas G.			0	0
Otros G.	781.556.002		781.556.002	781.556.002
Total Prov Locales M/N	781.556.002		781.556.002	781.556.002
Total Deudas Comerciales Cte.			25.449.823.715	25.449.823.715
DEUDAS FINANCIERAS				
DEUDAS EN M/N				
PRESTAMOS BANCARIOS G.	3.000.000.000		3.000.000.000	3.000.000.000
INTERESES A PAGAR A/ BANCOS G.	40.684.932		40.684.932	40.684.932
(-) INTERESES A VENCER PTMOS. G.	0		0	0
BONOS G.			0	0
INTERESES A PAGAR S/ BONOS Gs.			0	0
(-) INTERESES A VENCER S/ BONOS G.			0	0
PRESTAMO DE ACCIONISTAS Gs.	7.000.000.000		7.000.000.000	7.000.000.000
CHEQUES EMITIDOS			0	0
Total Deudas en M/N	10.040.684.932		10.040.684.932	10.040.684.932
DEUDAS EN M/E				
PRESTAMOS BANCARIOS EN M/E	0		0	0
INTERESES A PAGAR A/ BANCOS US\$	0,00		0	0
INTERESES A PAGAR S/ BONOS US\$	0,00		0	0
BONOS US\$ a C.Plazo	0		0	0
Total Deudas en M/E	0,00		0	0
Total Deudas Financieras Cte.	10.040.684.932		10.040.684.932	10.040.684.932
OTROS PASIVOS				
DEUDAS EN M/E				
FLETES A PAGAR M/E	80.086,59	5.901,00	472.590.968	472.590.968
CUENTAS A PAGAR M/E	96.407,37	5.901,00	568.899.890	568.899.890
Total Deudas en M/E	176.493,96		1.041.490.858	1.041.490.858
DEUDAS EN M/N				
VARIAS CUENTAS ACREEDORAS	3.160.356.241		3.160.356.241	3.160.356.241
ALQUILERES A PAGAR	0		0	0
SEGUROS A PAGAR	48.802.057		48.802.057	48.802.057
IMPUESTOS A PAGAR	0		0	0
Total Deudas en M/N	3.209.158.298		3.209.158.298	3.209.158.298
Total Otros Pasivos			4.250.649.156	4.250.649.156
DEUDAS FISCALES				
DIRECCION GRAL. DE G. CONTRIBUYENTES	1.275.312.804		1.275.312.804	1.275.312.804
(-) ANTICIPO DE IMPUESTO A LA RENTA			0	0
RETENCIONES A PAGAR	138.413.322		138.413.322	138.413.322
IVA Debito Fiscal	0		0	0
Total Deudas Fiscales	1.413.726.126		1.413.726.126	1.413.726.126
DEUDAS SOCIALES E IMPOSITIVAS				
DEUDAS SOCIALES	211.947.229		211.947.229	211.947.229
INTERESES COBRADOS A DEVENGAR	-		0	0
Total Deudas Sociales	211.947.229		211.947.229	211.947.229
TOTAL DEUDAS CTE. AL 30/09/18			41.366.831.158	41.366.831.159

Nota: Conforme a la información recibida de la Gerencia de ATLANTIC S.A.E., y de la revisión efectuada de las actas de directorio, no surge que la firma tenga deudas privilegiadas o preferentes al 30/09/18

Lic. Jorge E. Soto González
Sindico Titular

DEUDAS AL 30/09/18

	T.C.	Total	A Vencer	Vencidas
NO CORRIENTES			0	0
DEUDAS COMERCIALES				
PROVEEDORES DEL EXTERIOR M/E				
Deudas en US\$	0,00	0	0	0
Total Prov. Del Exterior M/E		0	0	0
PROVEEDORES LOCALES M/E				
Accionistas US\$	0,00	0,00	0	0
Otros US\$	0,00	0,00	0	0
Total Prov. Locales M/E	0,00	0	0	0
PROVEEDORES LOCALES M/N				
Otros G.	0	0	0	0
Total Prov Locales M/N	0	0	0	0
Total Deudas Comerciales NO Cte.			0	0
DEUDAS FINANCIERAS				
DEUDAS EN M/N				
PRESTAMOS BANCARIOS G.				
INTERESES A PAGAR S/ PTMOS. G.				
(-) INTERESES A VENCER PTMOS. G.				
BONOS G.	0	0	0	0
INTERESES A PAGAR S/ BONOS G.	0	0	0	0
(-) INTERESES A VENCER S/ BONOS G.	0	0	0	0
SOBREGIROS BANCARIOS G.				
Total Deudas en M/N	0	0	0	0
DEUDAS EN M/E				
PRESTAMOS BANCARIOS US\$	0,00	0,00	0	0
INTERESES A PAGAR S/ PTMOS. US\$	0,00	0,00	0	0
(-) INTERESES A VENCER PTMOS. US\$	0,00	0,00	0	0
BANCOS CTA. CTE. M/E	0,00	0,00	0	0
BONOS US\$ a L. Plazo	0,00	0,00	0	0
INTERESES A PAGAR S/ BONOS US\$	0,00	0,00	0	0
(-) INTERESES A VENCER S/ BONOS US\$	0,00	0,00	0	0
Total Deudas en M/E	0,00	0	0	0
Total Deudas Financieras Cte.	0,00	0	0	0,00
OTROS PASIVOS				
DIVIDENDOS A PAGAR		0	0	0
CREDITOS A REGULARIZAR	0	0	0	0
ALQUILERES A PAGAR	0	0	0	0
SEGUROS A PAGAR	0	0	0	0
SEGUROS A VENCER	0	0	0	0
Total Otros Pasivos	0	0	0	0
DEUDAS FISCALES				
DIRECCION GRAL. DE G. CONTRIBUYENTES	0	0	0	0
(-) ANTICIPO DE IMPUESTO A LA RENTA	0	0	0	0
RETENCIONES A PAGAR	0	0	0	0
Total Deudas Fiscales	0	0	0	0
DEUDAS SOCIALES				
DEUDAS SOCIALES	0	0	0	0
Total Deudas Sociales	0	0	0	0
TOTAL DEUDAS NO CTE. AL 30/09/18			0	0

Nota: Conforme a la información recibida de la Gerencia de ATLANTIC S.A.E., y de la revisión efectuada de las actas de directorio, no surge que la firma tenga deudas privilegiadas o preferentes al 30/09/18.-


Lic. Jorge E. Soto González
Síndico Titular