

BANCO CONTINENTAL S.A.E.C.A.

ESTADOS FINANCIEROS
31 de diciembre 2016 y 2015

fernando

BANCO CONTINENTAL S.A.E.C.A.

**ESTADOS FINANCIEROS
31 de diciembre 2016 y 2015**

Contenido	Página
Dictamen de los auditores independientes	1
Estado de situación patrimonial	3
Estado de resultados	5
Estado de evolución del patrimonio	6
Estado de flujos de caja	7
Notas a los estados financieros	8

₲ = Guaraníes
US\$ = Dólares Estadounidenses



DICTAMEN DE LOS AUDITORES INDEPENDIENTES

28 de febrero de 2017

A los Señores Presidente y Directores de
Banco Continental S.A.E.C.A.

Hemos examinado los estados financieros adjuntos de Banco Continental S.A.E.C.A. (la Entidad), los cuales incluyen los estados de situación patrimonial al 31 de diciembre de 2016 y 2015, los correspondientes estados de resultado, de evolución del patrimonio y de flujos de caja por los años que terminaron en esas fechas y un resumen de políticas contables significativas y otras notas explicativas.

Responsabilidad de la gerencia sobre los estados financieros

La gerencia es responsable de la preparación y presentación adecuada de los mencionados estados financieros de acuerdo con las normas contables, los criterios de valuación y clasificación de riesgos y las normas de presentación dictados por el Banco Central del Paraguay. Esta responsabilidad incluye el diseño, implementación y mantenimiento de controles internos relevantes relativos a la preparación y presentación adecuada de los estados financieros tal que los mismos estén exentos de errores materiales debido a fraude o error, la selección y aplicación de las políticas contables apropiadas y la realización de estimaciones contables razonables de acuerdo con las circunstancias.

Responsabilidad del auditor

Nuestra responsabilidad consiste en expresar una opinión sobre los mencionados estados financieros basados en nuestra auditoría.

Alcance

Realizamos nuestra auditoría de acuerdo con normas de auditoría emitidas por el Consejo de Contadores Públicos del Paraguay y con lo requerido por el manual de normas y reglamentos de auditoría independiente establecido por la Superintendencia de Bancos del Banco Central del Paraguay. Tales normas requieren que cumplamos con requerimientos éticos y planifiquemos y ejecutemos la auditoría con el objeto de obtener seguridad razonable de que los estados financieros estén exentos de errores materiales. Una auditoría comprende la realización de procedimientos con el fin de obtener evidencia de auditoría sobre las cifras y exposiciones en los estados financieros. Los procedimientos seleccionados dependen del juicio del auditor, incluyendo la evaluación de los riesgos de errores materiales en los estados financieros, debido a fraude o error. En la realización de estas evaluaciones de riesgo, el auditor considera los controles internos relevantes relativos a la preparación y presentación adecuada de los estados financieros de la Entidad a fin de diseñar procedimientos de auditoría que son apropiados en las circunstancias, pero no con el propósito de expresar una opinión sobre la efectividad del control interno de la Entidad. Una auditoría también incluye la evaluación de la adecuación de las políticas contables utilizadas y la razonabilidad de las estimaciones contables realizadas por la gerencia de la Entidad, así como la evaluación de la presentación general de los estados financieros. Consideramos que la evidencia de auditoría que hemos obtenido es suficiente y apropiada para fundamentar nuestra opinión de auditoría.



Opinión

En nuestra opinión, los estados financieros adjuntos presentan razonablemente, en todos los aspectos importantes, la situación patrimonial y financiera de la Entidad al 31 de diciembre de 2016 y 2015, los resultados de sus operaciones, las variaciones del patrimonio y los flujos de caja por los años que terminaron en esas fechas, de conformidad con las normas contables, los criterios de valuación y clasificación de riesgos y las normas de presentación dictados por el Banco Central del Paraguay.


PricewaterhouseCoopers

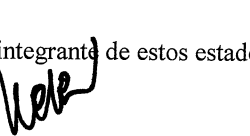
~~Gaston Scotover (Socio)
Consejo de Contadores Públicos del Paraguay
Matrícula de contador público Tipo "A" N° 331
Registro de firmas profesionales N° 2~~


BANCO CONTINENTAL S.A.E.C.A.
ESTADO DE SITUACION PATRIMONIAL AL 31 DE DICIEMBRE DE 2016
Presentado en forma comparativa con el ejercicio anterior
(Expresado en Guaraníes)

ACTIVO	Nota	31/12/2016	31/12/2015
DISPONIBLE			
Caja		280.703.466.573	329.832.605.733
Banco Central del Paraguay	c.16	1.635.533.775.437	1.450.437.159.769
Otras instituciones financieras		684.234.715.723	1.281.067.289.506
Cheques y otros documentos para compensar		38.561.886.570	41.040.880.618
Deudores por productos financieros devengados		1.237.395.025	905.878.427
Previsiones	c.6	(1.424.931)	(700.000)
		2.640.269.814.397	3.103.283.114.053
VALORES PUBLICOS Y PRIVADOS	c.3	1.332.013.558.380	1.244.815.591.704
CREDITOS VIGENTES POR INTERMEDIACION FINANCIERA SECTOR FINANCIERO			
Préstamos	c.15.1	882.777.600.551	900.212.464.967
Operaciones a liquidar	c.17	118.993.880.513	28.784.280.194
Préstamos utilizados en cuentas corrientes	c.15.1	555.360.242	528.815.924
Deudores por productos financieros devengados	c.15.1	20.612.143.972	14.860.804.454
Previsiones	c.6	(2.539.763.295)	(3.347.759.151)
	c.5.1	1.020.399.221.983	941.038.606.388
CREDITOS VIGENTES POR INTERMEDIACION FINANCIERA SECTOR NO FINANCIERO			
Préstamos	c.15.1	12.633.697.817.022	12.562.715.801.293
Operaciones a liquidar	c.17	27.646.588.330	124.912.880.512
Sector Público	c.15.1	438.267.032.556	531.824.181.893
Ganancias por valuación a realizar		(11.023.712.870)	(17.010.625.448)
Deudores por productos financieros devengados	c.15.1	224.552.607.433	226.349.145.379
Previsiones	c.6	(277.343.615.563)	(212.820.998.394)
	c.5.2	13.035.796.716.908	13.215.970.385.235
CREDITOS DIVERSOS	c.5.4	88.851.817.518	84.118.187.115
CREDITOS VENCIDOS POR INTERMEDIACION FINANCIERA			
Sector no financier	c.15.1	205.263.480.820	168.485.965.514
Sector financier	c.15.1	861.005.881	954.723.082
Ganancias por valuación a realizar		(3.805.014.365)	(2.195.536.503)
Deudores por productos financieros devengados	c.15.1	7.741.535.207	8.208.288.607
Previsiones	c.6	(111.423.614.934)	(86.873.828.687)
	c.5.3	98.637.392.609	88.579.612.013
INVERSIONES			
Bienes adquiridos en recuperación de créditos		139.543.680.004	59.362.573.045
Participación en otras sociedades	b.4	288.153.923.837	249.704.793.837
Inversiones en títulos privados		17.296.755.423	10.008.758.366
Inversiones especiales		10.266.485.626	10.266.485.626
Renta fija de sociedades privadas		927.968.285	296.303.250
Previsiones	c.6	(169.289.600.399)	(66.502.057.647)
	c.7	286.899.212.776	263.136.856.477
BIENES DE USO	c.8	131.234.444.204	129.271.722.975
CARGOS DIFERIDOS	c.9	14.734.582.235	15.445.369.214
TOTAL DEL ACTIVO		18.648.836.761.010	19.085.659.445.174

Las notas A a J, que se acompañan forman parte integrante de estos estados financieros.


Gabriel Ricardo Benítez M.
Contador



Hugo Rodolfo Úbeda S.
Director - Gerente General



Teresa Gaona de Bobadilla
Directora Titular


BANCO CONTINENTAL S.A.E.C.A.
ESTADO DE SITUACION PATRIMONIAL AL 31 DE DICIEMBRE DE 2016 (Continuación)
Presentado en forma comparativa con el ejercicio anterior
(Expresado en Guaraníes)

<u>PASIVO</u>	<u>Nota</u>	<u>31/12/2016</u>	<u>31/12/2015</u>
OBLIGACIONES POR INTERMEDIACION FINANCIERA – SECTOR FINANCIERO			
Depósitos	c.15.2	861.395.881.284	756.037.777.224
Corresponsales créditos documentarios diferidos		-	5.347.926.651
Operaciones a liquidar	c.17	118.970.608.935	39.036.108.759
Préstamos directos de entidades financieras	c.19.1.1.a)	3.515.746.422.865	2.936.454.250.753
Bonos emitidos en circulación	c.19.1.1.b)	-	1.161.382.000.000
Acreedores por cargos financieros devengados		41.580.336.185	53.345.328.347
	c.14.1	4.537.693.249.269	4.951.603.391.734
OBLIGACIONES POR INTERMEDIACION FINANCIERA – SECTOR NO FINANCIERO			
Depósitos - Sector privado	c.15.2	9.524.260.412.796	9.701.254.990.832
Obligaciones, debentures y bonos emitidos en circulación	c.10	391.603.705.850	323.948.106.700
Otras obligaciones - Prestamos del país		44.000.000.000	44.000.000.000
Depósitos - Sector público	c.15.2	1.747.702.762.374	1.759.233.403.812
Otras obligaciones por intermediación financiera		4.917.966.954	7.186.887.755
Operaciones a liquidar	c.17	27.659.500.436	116.822.434.558
Acreedores por cargos financieros devengados		94.592.913.535	92.664.298.527
	c.14.2	11.834.737.261.945	12.045.110.122.184
OBLIGACIONES DIVERSAS			
Acreedores fiscales		22.836.398.207	19.672.084.856
Dividendos a pagar		2.659.513.688	1.751.326.253
Otras obligaciones diversas	c.18	39.292.632.215	82.784.635.677
		64.788.544.110	104.208.046.786
PROVISIONES		56.283.757.891	81.844.834.218
PREVISIONES	c.6; c.19.1	7.720.525.882	10.450.105.491
TOTAL DEL PASIVO		16.501.223.339.097	17.193.216.500.413
PATRIMONIO			
Capital integrado	b.5	707.624.430.000	606.946.130.000
Capital secundario	b.5	3.053.870.000	3.053.870.000
Ajustes al patrimonio		26.028.385.870	21.119.142.095
Aportes no capitalizados	b.5	550.310.999.372	438.727.179.372
Reservas		500.339.140.244	412.354.247.950
Utilidad del ejercicio		360.256.596.427	410.242.375.344
- Para reserva legal		72.051.319.285	87.984.892.293
- Neto a distribuir		288.205.277.142	322.257.483.051
TOTAL DEL PATRIMONIO		2.147.613.421.913	1.892.442.944.761
TOTAL DEL PASIVO Y PATRIMONIO		18.648.836.761.010	19.085.659.445.174
CUENTAS DE CONTINGENCIA Y DE ORDEN			
Garantías otorgadas		359.078.272.414	291.052.345.140
Créditos documentarios		118.273.825.262	32.197.946.917
Líneas de crédito		783.633.693.853	766.917.193.655
Total de cuentas de contingencia	E	1.260.985.791.529	1.090.167.485.712
Total de cuentas de orden	J	20.486.626.250.956	19.050.372.737.279

Las notas A a J que se acompañan forman parte integrante de estos estados financieros.


Gabriel Ricardo Benítez M.
Contador


Hugo Rodolfo Úbeda S.
Director - Gerente General


Teresa Gaona de Bobadilla
Directora Titular

BANCO CONTINENTAL S.A.E.C.A.
ESTADO DE RESULTADOS
(Expresado en Guaraníes)

	Nota	Año que terminó el 31 de diciembre de	
		2016	2015
GANANCIAS FINANCIERAS			
Por créditos vigentes - Sector financiero		94.602.632.084	73.948.347.428
Por créditos vigentes - Sector no financiero		1.354.445.193.833	1.257.795.294.865
Por créditos vencidos		26.994.857.641	16.627.601.868
Por rentas y diferencias de cotización de valores públicos		101.536.616.984	110.667.137.582
		1.577.579.300.542	1.459.038.381.743
PERDIDAS FINANCIERAS			
Por obligaciones - Sector financiero		(179.336.308.696)	(136.990.450.702)
Por obligaciones - Sector no financiero		(578.769.806.874)	(572.119.203.487)
Por valuación de activos y pasivos financieros en moneda extranjera - Neto	f.2	(26.456.366.234)	(7.841.668.936)
		(784.562.481.804)	(716.951.323.125)
RESULTADO FINANCIERO ANTES DE PREVISIONES - GANANCIA			
PREVISIONES		793.016.818.738	742.087.058.618
Constitución de provisiones	c.6	(726.050.467.431)	(568.016.681.031)
Desafectación de provisiones	c.6	463.393.563.225	427.027.250.261
		(262.656.904.206)	(140.989.430.770)
RESULTADO FINANCIERO DESPUES DE PREVISIONES - GANANCIA			
RESULTADO POR SERVICIOS		530.359.914.532	601.097.627.848
Ganancias por servicios		181.873.695.374	191.890.042.242
Pérdidas por servicios		(21.834.989.364)	(29.340.586.008)
		160.038.706.010	162.549.456.234
RESULTADO BRUTO - GANANCIA			
OTRAS GANANCIAS OPERATIVAS		690.398.620.542	763.647.084.082
Ganancias por operaciones de cambio y arbitraje		34.951.626.928	52.802.970.745
Ganancias por créditos diversos		2.596.072.527	3.403.583.911
Rentas de bienes		82.435.935	54.232.109
Otras ganancias operativas		163.094.805	126.174.313
Valuación de otros pasivos y activos en moneda extranjera - Neto	f.2	29.963.653.880	4.564.291.439
Actividades fiduciarias	f.6	5.366.532.261	3.970.077.623
		73.123.416.336	64.921.330.140
OTRAS PERDIDAS OPERATIVAS			
Retribución al personal y cargas sociales		(159.612.132.672)	(166.074.339.533)
Gastos generales		(208.344.454.576)	(203.915.959.546)
Depreciaciones de bienes de uso		(19.172.135.172)	(15.872.424.343)
Amortización de cargos diferidos		(4.188.143.012)	(2.524.267.518)
Otras	f.3	(36.671.618.810)	(32.179.454.177)
		(427.988.484.242)	(420.566.445.117)
RESULTADO OPERATIVO NETO - GANANCIA			
RESULTADOS EXTRAORDINARIOS		335.533.552.636	408.001.969.105
Pérdidas extraordinarias		(152.791.402)	(172.268.377)
Ganancias extraordinarias		49.245.875.667	32.113.201.833
		49.093.084.265	31.940.933.456
AJUSTES DE RESULTADOS DE EJERCICIOS ANTERIORES			
Ganancias		-	149.999.999
Pérdidas		(148.822.105)	(168.441.097)
		(148.822.105)	(18.441.098)
UTILIDAD DEL EJERCICIO ANTES DE IMPUESTO A LA RENTA			
		384.477.814.796	439.924.461.463
Impuesto a la renta	f.4	(24.221.218.369)	(29.682.086.119)
UTILIDAD DEL EJERCICIO			
		360.256.596.427	410.242.375.344
Utilidad por acción	d.5	50.692	67.253

Las notas A a J que se acompañan forman parte integrante de estos estados financieros.

Gabriel Ricardo Benítez M.
Contador

Hugo Rodolfo Ubeda S.
Director - Gerente General

Teresa Gaona de Bobadilla
Directora Titular


BANCO CONTINENTAL S.A.E.C.A.
ESTADO DE EVOLUCION DEL PATRIMONIO
Presentado en forma comparativa con el ejercicio anterior
(Expresado en Guaraníes)


Concepto	Capital integrado (1)	Capital secundario (1)	Ajustes al patrimonio	Aportes no capitalizados	Reserva legal (2)	Utilidades no distribuidas	Utilidad del ejercicio	Total
Saldo al 31 de diciembre de 2014	556.946.130.000	3.053.870.000	17.481.924.706	363.727.179.372	336.488.926.015	-	350.304.652.275	1.628.002.682.368
Transferencia de utilidades del ejercicio anterior	-	-	-	-	-	350.304.652.275	(350.304.652.275)	-
Constitución de reserva legal	-	-	-	-	75.865.321.935	(75.865.321.935)	-	-
Capitalización de utilidades del año 2014	50.000.000.000	-	-	75.000.000.000	(125.000.000.000)	(125.000.000.000)	-	-
Integración de capital en efectivo	-	-	-	-	-	-	-	-
Distribución de dividendos	-	-	-	-	-	(149.439.330.340)	-	(149.439.330.340)
Incremento neto de la reserva de revalúo	-	-	3.637.217.389	-	-	-	-	3.637.217.388
Utilidad del ejercicio	-	-	-	-	-	-	410.242.375.345	410.242.375.345
Saldo al 31 de diciembre de 2015	606.946.130.000	3.053.870.000	21.119.142.095	438.727.179.372	412.354.247.950	-	410.242.375.345	1.892.442.944.761
Transferencia de utilidades del ejercicio anterior	-	-	-	-	-	410.242.375.345	(410.242.375.345)	-
Constitución de reserva legal (3)	-	-	-	-	87.984.892.294	(87.984.892.294)	-	-
Capitalización de utilidades del año 2015	100.678.300.000	-	-	111.583.820.000	-	(180.000.000.000)	-	32.262.120.000
Integración de capital en efectivo	-	-	-	-	-	-	-	-
Distribución de dividendos (3)	-	-	-	-	-	(142.257.483.051)	-	(142.257.483.051)
Incremento neto de la reserva de revalúo	-	-	4.909.243.775	-	-	-	-	4.909.243.775
Utilidad del ejercicio	-	-	-	-	-	-	360.256.596.427	360.256.596.427
Saldo al 31 de diciembre de 2016	707.624.430.000	3.053.870.000	26.028.385.870	550.310.999.372	500.339.140.244	-	360.256.596.427	2.147.613.421.912

- (1) Ver nota d.2 y b.5
(2) Ver nota d.3.a
(3) Aprobado por Asamblea General Ordinaria N° 68 de fecha 15 de abril de 2016.

Las notas A a J que se acompañan forman parte integrante de estos estados financieros.


Gabriel Ricardo Benítez M.
Contador



Hugo Rodolfo Ubeda S.
Director - Gerente General



Teresa Gaona de Bobadilla
Directora Titular

BANCO CONTINENTAL S.A.E.C.A.
ESTADO DE FLUJOS DE CAJA
Presentado en forma comparativa con el ejercicio anterior
(Expresado en Guaraníes)

	Año que terminó el 31 de diciembre de		
	Nota	2016	2015
FLUJO DE EFECTIVO DE ACTIVIDADES OPERATIVAS			
UTILIDAD DEL EJERCICIO		360.256.596.427	410.242.375.345
MAS EGRESOS QUE NO IMPLICAN APLICACIONES DE EFECTIVO			
Depreciación del ejercicio		19.172.135.172	15.872.424.343
Amortización del ejercicio		4.188.143.012	2.524.267.518
Constitución de previsiones	c.6	726.050.467.431	568.016.681.031
Provisión de impuesto a la renta	f.4	24.221.218.369	29.682.086.119
Efecto de la valuación de cuentas en moneda extranjera		(31.160.403.246)	364.662.265.089
		742.471.560.738	980.757.724.100
MENOS INGRESOS QUE NO IMPLICAN INGRESOS DE EFECTIVO			
Intereses devengados no cobrados/pagados, netos		14.042.406.295	(82.541.072.390)
Desafectación de previsiones	c.6	(463.393.563.225)	(427.027.250.261)
		(449.351.156.930)	(509.568.322.651)
CAMBIOS EN ACTIVOS Y PASIVOS OPERATIVOS			
Aumento neto de préstamos		(188.472.705.700)	(1.592.534.639.084)
Variación neta de créditos diversos		16.754.294.483	(13.836.011.937)
Variación neta de material de escritorio		(258.352)	(443.516.979)
Aumento (disminución) neto de obligaciones por intermediación financiera		(621.194.565.672)	649.168.196.186
Aumento (disminución) neto de operaciones a liquidar		(9.228.433.946)	53.952.745.256
Variación neta de obligaciones diversas		(42.531.158.581)	(51.307.455.288)
Variación neta de provisiones		(49.622.029.469)	(15.906.709.217)
		(894.294.857.237)	(970.907.391.063)
Flujo neto de efectivo de las actividades operativas		(240.917.857.002)	(89.475.614.269)
FLUJO DE EFECTIVO DE ACTIVIDADES DE INVERSION			
Variación neta de valores públicos		(115.196.463.332)	862.798.683.494
Variación neta de inversiones		(45.763.967.619)	(47.726.550.152)
Adquisición de bienes de uso		(16.225.612.625)	(24.102.183.844)
Variación neta de cargos diferidos		(3.477.097.681)	(11.581.315.227)
Flujo neto de efectivo de las actividades de inversión		(180.663.141.257)	779.388.634.271
FLUJO DE EFECTIVO DE ACTIVIDADES DE FINANCIACION			
Dividendos pagados en efectivo		(141.349.295.616)	(148.615.869.570)
Aporte de los accionistas provenientes de la emisión de acciones		32.262.120.000	-
Variación neta de bonos subordinados		67.655.599.150	96.920.636.701
Flujo neto de efectivo de las actividades de financiación		(41.431.576.466)	(51.695.232.869)
Aumento de caja		(463.012.574.725)	638.217.787.133
Efectivo y equivalentes de caja al inicio del ejercicio		3.103.283.814.053	2.465.066.026.920
Efectivo y equivalentes de caja al final del ejercicio	c.2	2.640.271.239.328	3.103.283.814.053

Las notas A a J que se acompañan forman parte integrante de estos estados financieros.


Gabriel Ricardo Benítez M.
Contador


Hugo Rodolfo Úbeda S.
Director - Gerente General


Teresa Gaona de Bobadilla
Directora Titular

**NOTAS A LOS ESTADOS FINANCIEROS
EL 31 DE DICIEMBRE DE 2016 y 2015**

A CONSIDERACIÓN POR LA ASAMBLEA DE ACCIONISTAS

Los estados financieros del Banco Continental Sociedad Anónima Emisora de Capital Abierto (en adelante, mencionado indistintamente como “Banco Continental Sociedad Anónima Emisora de Capital Abierto”, el “Banco” o “la Entidad”) al 31 de diciembre de 2016 serán considerados por la Asamblea General Ordinaria a realizarse en el año 2017, dentro del plazo establecido por el Artículo 28 de los Estatutos Sociales y el Artículo 1079 del Código Civil.

Los estados financieros del ejercicio 2015 han sido considerados y aprobados por la Asamblea General Ordinaria de Accionistas de fecha 14 de abril de 2016.

B INFORMACIÓN BÁSICA SOBRE LA ENTIDAD FINANCIERA

b.1 Naturaleza Jurídica

El Banco fue constituido como Sociedad Anónima en fecha 6 de octubre de 1979, fue autorizado a operar por el Banco Central del Paraguay por Resolución N° 7, Acta N° 211 de fecha 6 de noviembre de 1980, e inició sus operaciones el 10 de noviembre de 1980. La Sociedad fue aprobada y reconocida por Decreto del Poder Ejecutivo N° 15.219 del 15 de abril de 1980 e inscrita en el Registro Público de Comercio bajo el N° 514, el 22 de abril de 1980.

La última reforma estatutaria se realizó mediante Escritura Pública N° 136, del 2 de Julio de 2015, pasada ante el escribano Enrique Arbo Seitz, inscrita en el Registro Público de Comercio en fecha 30 de Julio de 2015 bajo el número 01, serie Comercial, folio N° 01 y Sgto. de la Sección Contratos, para formalizar las decisiones de la Asamblea General Extraordinaria de Accionistas N° 69, celebrada el 15 de abril de 2015, donde se decidió la modificación de los artículos N° 4, 5, 36 y 40 del Estatuto Social:

- Aumento de capital autorizado de ₡ 700.000.000.000 a ₡ 1.000.000.000.000.
- Conversión de acciones de la Clase “D2” Preferida Especial Ordinaria a acciones de la Clase “B” Ordinaria.

Asimismo se ha realizado la transcripción y el ordenamiento general del cuerpo estatutario.


Al 31 de diciembre de 2016, la Entidad contaba con 65 sucursales, 3 Centro de Atención al cliente y 1313 funcionarios (63 sucursales, 3 Centro de Atención al cliente y 1444 funcionarios al 31 de diciembre de 2015).

b.2 Base de preparación de los estados financieros


Los estados financieros han sido preparados de conformidad con las normas contables, los criterios de valuación y clasificación de riesgos y las normas de presentación dictados por el Banco Central del Paraguay, las cuales constituyen las normas contables legales vigentes en el Paraguay para la presentación de los estados financieros de las entidades financieras reguladas por el Banco Central del Paraguay.

El modelo se sustenta en una base convencional de costo histórico, excepto en el caso de bienes de uso que se exponen a sus valores actualizados, según se explica en la nota c.8 y por el tratamiento asignado a los activos y pasivos en moneda extranjera, según se explica en la nota c.1, y no reconoce en forma integral los efectos de la inflación en la situación patrimonial y financiera de la Entidad, ni en los resultados de sus operaciones. Según el índice general de precios del consumo publicado por el Banco Central del Paraguay, la inflación del año 2016 fue de 3,9% y la del año 2015 fue de 3,1%.


La preparación de estos estados financieros requiere que el Directorio y la Gerencia de la Entidad realicen ciertas estimaciones y supuestos que afectan los saldos de los activos y pasivos, la exposición de contingencias y el reconocimiento de los ingresos y gastos. Los activos y pasivos son reconocidos en los estados financieros cuando es probable que futuros beneficios económicos fluyan hacia o desde la Entidad y que las diferentes partidas tengan un


Gabriel Ricardo Benítez M.

Contador


Hugo Rodolfo Úbeda S.

Director - Gerente General


Teresa Gabona de Bobadilla

Directora Titular

costo o valor que pueda ser confiablemente medido. Si en el futuro estas estimaciones y supuestos, que se basan en el mejor criterio de la Gerencia a la fecha de estos estados financieros, se modificaran con respecto a las actuales circunstancias, los estimados y supuestos originales serán adecuadamente modificados en la fecha en que se produzcan tales cambios. Las principales estimaciones relacionadas con los estados financieros se refieren a las provisiones sobre activos y riesgos crediticios de dudoso cobro, provisiones sobre bienes recibidos en recuperación de créditos, depreciación de los bienes de uso y la amortización de cargos diferidos, y provisiones sobre eventuales litigios judiciales iniciados contra la Entidad.

El Directorio y la Gerencia estiman que los valores razonables de tales instrumentos financieros son equivalentes a su correspondiente valor contable en libros al 31 de diciembre de 2016 y 2015. Los instrumentos financieros derivados al 31 de diciembre de 2016 y 2015 se detallan en las notas c.5.1 y c.5.2.

Los presentes estados financieros se presentan en forma comparativa con las cifras correspondientes del ejercicio económico anterior.

b.3 Sucursales en el exterior

La Entidad no cuenta con sucursales en el exterior.

b.4 Participación en otras sociedades

La participación en el capital de otras sociedades era la siguiente:

Al 31 de diciembre de 2016


Nombre de la sociedad y país de su domicilio	Tipo de participación	Moneda de la inversión	Participación accionaria	% de participación
			G	
Bancard SA – Paraguay	Minoritaria	Guaraníes	7.995.000.000	6,67%
La Consolidada S.A. – Paraguay	Minoritaria	Guaraníes	780.000.000	2,65%
Patria S.A. de Seguros y Reaseguros – Paraguay	Mayoritaria	Guaraníes	48.804.397.265	64,05%
NBC Banco Múltiple Brasil (**)	Mayoritaria	Dólares	230.574.526.572	99,99%
Total (*)			288.153.923.837	


Al 31 de diciembre de 2015


Nombre de la sociedad y país de su domicilio	Tipo de participación	Moneda de la inversión	Participación accionaria	% de participación
			G	
Bancard SA – Paraguay	Minoritaria	Guaraníes	5.775.000.000	6,67%
La Consolidada S.A. – Paraguay	Minoritaria	Guaraníes	600.000.000	2,65%
Patria S.A. de Seguros y Reaseguros – Paraguay	Mayoritaria	Guaraníes	32.852.297.265	64,05%
NBC Banco Múltiple Brasil (**)	Mayoritaria	Dólares	210.477.496.572	99,99%
Total (*)			249.704.793.837	

(*) Las referidas inversiones se exponen en el rubro Inversiones bajo el título de “valores de renta variable emitidos por el sector privado”. Ver nota c.7

(* *) Desde el 5 de noviembre de 2013 la Entidad tiene una filial en el Brasil, Novo Banco Continental S.A. – Banco Múltiple anteriormente denominado NBC Bank Brasil S.A.) con domicilio en la ciudad de Porto Alegre.


Gabriel Ricardo Benítez M.
Contador


Hugo Rodolfo Úbeda S.
Director - Gerente General


Teresa Gaona de Bobadilla
Directora Titular

El 23 de octubre de 2012, la Entidad firmó un acuerdo para la adquisición del paquete accionario de un banco múltiple constituido de acuerdo con las leyes de Brasil. El acuerdo incluyó un depósito de garantía en el Nuevo Banco Comercial S.A. (Uruguay) por US\$ 9.000.000 (₡ 38.016.000.000, al tipo de cambio de la fecha de la transacción), registrado en la cuenta Créditos diversos.

El 5 de junio del 2013, el Banco Central del Paraguay, mediante Resolución SB.SG N° 106/2013, le autorizó al Banco Continental S.A.E.C.A. la adquisición de las acciones del NBC Bank Brasil S.A. El 5 de noviembre del 2013 se procedió a la cesión y transferencia del control societario mencionado, efectuándose el pago final de US\$. 9.000.000 (₡ 41.598.000.000), al tipo de cambio de cierre de la transacción. Los gastos atribuibles directamente a la inversión totalizaron ₡ 767.621.967.

El 6 de noviembre de 2013, el Novo Banco Continental S.A. – Banco Múltiple (anteriormente denominado NBC Bank Brasil S.A.) comunicó al Banco Central del Brasil la conclusión de la operación de transferencia de control societario, y el 7 de noviembre de 2013 el Banco Central de Brasil comunicó la recepción del documento y la publicación en el Diario Oficial del 7 de noviembre de 2013 de la decisión del Directorio Colegiado del Banco Central del Brasil que aprobó la operación conforme al voto 215/2013, de fecha 10 de octubre de 2013.


En Acta del Directorio N° 523, de fecha 14 de noviembre de 2013, el Directorio del Banco Continental S.A.E.C.A. aprueba la capitalización del NBC Bank Brasil S.A. por la suma de US\$ 15.000.000.000 (equivalente a ₡ 66.405.000.000) que fue concretado vía transferencia bancaria el 19 de noviembre de 2013. El importe fue registrado en Inversiones y valuado a su costo.


El 17 de septiembre de 2014, el Consejo de Administración de la Entidad decidió incrementar el capital de Novo Banco Continental S.A. – Banco Múltiple (anteriormente denominado NBC Bank Brasil S.A.) en R\$ 20.000.000 (reales brasileños veinte millones, equivalentes a US\$ 8.702.580 y ₡ 37.351.474.605, considerando el tipo de cambio vigente a dicha fecha).

El 18 de noviembre de 2015, el Consejo de Administración de la Entidad decidió incrementar el capital de Novo Banco Continental S.A. – Banco Múltiple (anteriormente denominado NBC Bank Brasil S.A.) en R\$ 17.774.997,61 (reales brasileños veinte millones, equivalentes a US\$ 4.500.000 y ₡ 26.339.400.000, al tipo de cambio vigente a dicha fecha).

El 24 de agosto de 2016, el Consejo de Administración de la Entidad decidió incrementar el capital de Novo Banco Continental S.A. – Banco Múltiple (anteriormente denominado NBC Bank Brasil S.A.) en R\$ 3.259.000 (reales brasileños tres millones doscientos cincuenta y nueve mil, equivalentes a US\$ 1.000.000 y ₡ 5.524.930.000, al tipo de cambio vigente a dicha fecha).

El 23 de noviembre de 2016, el Consejo de Administración de la Entidad decidió incrementar el capital de Novo Banco Continental S.A. – Banco Múltiple (anteriormente denominado NBC Bank Brasil S.A.) en R\$ 8.500.000 (reales brasileños ocho millones quinientos mil, equivalentes a US\$ 2.500.000 y ₡ 14.572.100.000, al tipo de cambio vigente a dicha fecha).


Gabriel Ricardo Benítez M.
Contador


Hugo Rodolfo Úbeda S.
Director - Gerente General


Teresa Gabona de Bobadilla
Directora Titular

b.5 Composición del capital y características de las acciones

	2016 G	2015 G
Capital Autorizado	1.000.000.000.000	1.000.000.000.000
Capital Integrado	707.624.430.000	606.946.130.000
Capital Secundario	3.053.870.000	3.053.870.000
Primas de emisión	550.310.999.372	438.727.179.372

El capital integrado está distribuido en los siguientes tipos de acciones:

- Al 31 de diciembre de 2016

Tipo de acción	Cantidad de acciones	Valor nominal unitario en G	Totales en G
Clase A (Ordinaria Voto Múltiple)	2.370.000	100.000	237.000.000.000
Clase B (Ordinarias Simples)	1.861.361	100.000	186.136.100.000
Clase C (Acciones Preferidas)	2.875.422	100.000	287.542.200.000
Total	7.106.783		710.678.300.000

- Al 31 de diciembre de 2015

Tipo de acción	Cantidad de acciones	Valor nominal unitario	Totales en G
Clase A (Ordinaria Voto Múltiple)	2.060.000	G 100.000	206.000.000.000
Clase B (Ordinarias Simples)	1.620.000	G 100.000	162.000.000.000
Clase C (Acciones Preferidas)	2.420.000	G 100.000	242.000.000.000
Total	6.100.000		610.000.000.000


Al 31 de diciembre de 2016, la composición accionaria de la Entidad se encontraba estructurada como sigue:


Asimismo, en el siguiente cuadro se detallan las personas físicas que indirectamente participan del capital accionario de las personas jurídicas poseedoras de acciones de nuestra entidad.


Accionistas	Porcentaje de participación en votos	Nacionalidad / País de constitución
Chivatos S.A.	50,74%	Paraguay
Carlos Raúl Espínola	19,70%	Paraguay
Accionistas con participación menor al 5%	29,56%	Paraguay
Totales	100,00%	Paraguay

Al 31 de diciembre de 2015, la composición accionaria de la Entidad se encontraba estructurada como sigue:

Accionista	Porcentaje de participación en votos	Nacionalidad / País de constitución
Chivatos S.A.	45,85%	Paraguay
Carlos Raúl Espínola Almada	17,04%	Paraguay
Accionistas con participación menor al 5%	37,11%	Paraguay
Totales	100,00%	Paraguay


Gabriel Ricardo Benítez M.
Contador


Hugo Rodolfo Úbeda S.
Director - Gerente General



Teresa Gaona de Bobadilla
Directora Titular


Accionista	Porcentaje de participación en votos	Nacionalidad / País de constitución
Carlos Raúl Espínola Almada	50%	Paraguay
Miriam Cristina Harms	50%	Paraguay
Totales	100%	Paraguay


b.6 Composición del Directorio y la plana ejecutiva al 31 de diciembre de 2016

Directorio		Plana Ejecutiva	
Presidente:	Carlos Raúl Espínola Almada	Director Gerente General:	Hugo Rodolfo Ubeda Szaran
Directores Titulares:	Hugo Rodolfo Ubeda Szaran Germán Darío Vargas Díaz Teresa Gaona de Bobadilla Enrique German Castillo Alvarenga	Sub Gerente General Administrativo:	Beatriz Maria Breuer de Zacarías
Directores Suplente:	Tiburcio Ojeda Oviedo Esteban Felipe Memmel Chamorro Hugo José Miro Santos Juan Masiuk Berestovoy Luis Antonio Ortiz Perez Arbilio Natalicio Lautenschlager	Sub Gerente General Comercial:	John Gerald Matthias Gaona
Síndico Titular:	Victor Hugo Yanho Noldin	Gerente Financiero:	Eduardo Cespedes Laguardia
Síndico Suplente:	Pablo Troche Robbiani Sergio de los Santos Melgarejo Godoy	Contador General:	Gabriel Ricardo Benitez Méreles
		Gerente de Riesgos:	Fernando Daniel Herrero Portillo
		Gerente de Tecnología:	Wilson Manuel Medina Lopetegui
		Gerente de Operaciones:	Jose Manuel Tadeo Rios Berbel
		Gerente de Marketing, Productos y Servicios	Sixta Salinas de García
		Gerente de Calidad	Sandra Graciela Rivet Uhl
		Gerente de Riesgos Operacionales:	Carlos Anibal Irrazabal Centurion
		Gerente de Unidad de Negocios Fiduciarios:	Luz Marina Guida Velázquez
		Gerente de Recuperaciones	Rosa Maria Antonowicz Naumchik
		Gerente de Recursos Humanos	Jose Ruben Sapienza Fracchia
		Gerente de Legales	Luis Roberto Ubeda Szaran
		Gerente de Banca Personas y Tarjetas	Jesus Maria Sanchez Gimenez
		Supervisor General de Sucursales Gran Asunción:	Victor Diosnel Orrego Conigliaro
		Supervisor General de Sucursales del Interior:	Juan Carlos Carranza Ortiz
		Supervisor de Sucursales:	Oscar Israel Acosta Insfran
			Luis Fernando Bogado Bareiro
			Vicente Rubén Darío Espinola Sosa
			Santiago Agustin Gorostiaga Barreto
			Kengi Jorge Ishibashi Ishiguro
			Carlos Alberto Lopez Curtido
			Sven Rainer Lutz Kafer
			Hugo Dejesus Rolon Rodriguez
			Ricardo Manuel Doldan Perez
			Gerardo Javier Espinola Gamarra
			Rosanna Concepción Gracia Plate
			Jose Emmanuel Borja Servin
			Alfredo Zelaya Caceres
			Sigfrido Conrado Schebela Zarske
			Fabian Paredes Fernandez
			Jose Ricardo Kiko Kuczer
			Beatriz Maria Breuer de Zacarías
Consejo de Administración			
Presidente	Carlos Raúl Espinola Almada	Supervisor Comercial	
Directores Titulares:	Hugo Rodolfo Ubeda Szaran Enrique German Castillo Alvarenga Teresa Gaona de Bobadilla	Supervisor de Captaciones:	
		Supervisor Comercial de Casa Matriz:	
		Jefe de Unidad de Auditoria Interna:	
		Jefe de Mesa de Cambios:	
		Oficial de Cumplimiento:	
		Auditor Informático :	
		Fedatario Suplente	

Los directores, síndicos titulares y suplentes, han sido electos por la Asamblea General Ordinaria de Accionistas del 14 de abril de 2016.


Gabriel Ricardo Benitez M.
Contador


Hugo Rodolfo Ubeda S.
Director - Gerente General


Teresa Gaona de Bobadilla
Directora Titular

C Información referente a los activos y pasivos

c.1 Valuación de la moneda extranjera y posición en moneda extranjera

Los activos y pasivos expresados en moneda extranjera se expresan en el estado de situación patrimonial a los tipos de cambio vigentes al cierre del ejercicio (31 de diciembre de 2016 y 2015), los que fueron proporcionados por la mesa de cambios del Departamento de Operaciones Internacionales del Banco Central del Paraguay, y no difieren significativamente de los tipos de cambio vigentes en el mercado libre de cambios:


Monedas	31 de diciembre de		Monedas	31 de diciembre de	
	2016	2015		2016	2015
Dólares Americanos	5.766,93	5.806,91	Real	1.768,78	1.456,10
Yen Japonés	49,41	48,16	Pesos Argentino	366,54	447,34
Libras Esterlinas	7.055,84	8.619,20	Dólares Canadienses	4.259,18	4.180,04
Franco Suizos	5.626,82	5.869,12	Rand Sudafricano	421,78	373,09
Coronas Suecas	631,99	688,97	Pesos Mejicanos	279,07	334,96
Corona Danesa	811,79	849,35	Pesos Chilenos	8,67	8,20
Corona Noruega	664,97	658,30	Euro	6.033,94	6.337,08
Dólares Australianos	4.149,88	4.230,91	Pesos Uruguayos	197,23	194,28


Las diferencias de cambio originadas por fluctuaciones en los tipos de cambio, entre las fechas de concertación de las operaciones y su liquidación o valuación al cierre del ejercicio, son reconocidas en resultados, con las excepciones señaladas en nota f.1.

A continuación se resume la posición en moneda extranjera de la Entidad:

CONCEPTO	31 de diciembre			
	2016		2015	
	Importe arbitrado a US\$	Importe equivalente en ₡	Importe arbitrado a US\$	Importe equivalente en ₡
Activos totales en moneda extranjera	1.626.386.827,30	9.379.258.985.978	1.743.746.746,89	10.125.780.421.967
Pasivos totales en moneda extranjera	(1.595.864.964,55)	(9.203.241.540.039)	(1.723.744.227,02)	(10.009.627.589.319)
Posición activa en moneda extranjera	30.521.862,75	176.017.445.939	20.002.519,87	116.152.832.648

Los activos y pasivos monetarios de la Entidad se encuentran principalmente en dólares estadounidenses. La Entidad por lo general mantiene, como política de cobertura, una posición neta comprada en dólares estadounidense. En el año 2016 la apreciación del guaraní respecto al dólar estadounidense fue del 0,69% (una depreciación del 25,45% en el año 2015).


Gabriel Ricardo Benítez M.
Contador


Hugo Rodolfo Úbeda S.
Director - Gerente General


Teresa Gaona de Bobadilla
Directora Titular

Al 31 de diciembre de 2016

Apertura de la posición de cambios	Posición		Posición arbitraria a USD
	Comprada	Vendida	
Dólar estadounidense	169.611.447.597	-	29.411.046,71
Real	4.430.237.569	-	768.214,21
Euro	789.246.348	-	136.857,28
Peso argentino	1.015.201.441	-	176.038,45
Otras	171.312.984	-	29.706,10
Total	176.017.445.939	-	30.521.862,75

Al 31 de diciembre de 2015

Apertura de la posición de cambios	Posición		Posición arbitraria a USD
	Comprada	Vendida	
Dólar estadounidense	104.719.164.338	-	18.033.543,54
Real	8.489.528.589	-	1.461.970,06
Euro	1.992.181.868	-	343.070,90
Peso argentino	928.247.052	-	159.852,15
Otras	23.710.801	-	4.083,22
Total	116.152.832.648	-	20.002.519,87

Al 31 de diciembre de 2016 y 2015, la posición en moneda extranjera no excedía el tope de posición fijado por el BCP.

c.2 Efectivo y equivalentes de caja

Para la confección del estado de flujos de efectivo se consideraron dentro del concepto de efectivo y equivalentes a los saldos en caja, las disponibilidades en instituciones financieras, incluyendo los depósitos en el Banco Central del Paraguay cuya disponibilidad está restringida según se explica en nota c.11, sin considerar provisiones.

El rubro disponible está valuado a su valor nominal en guaraníes, neto de las provisiones establecidas por el BCP según la normativa aplicable vigente para las partidas conciliatorias de antigua data.

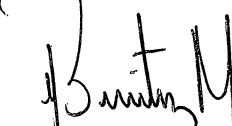
c.3 Valores públicos y privados


Los valores públicos en cartera, que en su mayoría han sido adquiridos a las tasa y precios ofrecidos en el mercado a la fecha de compra, se valúan a su valor de costo más los intereses devengados a cobrar al cierre de cada ejercicio, el que en ningún caso excede su valor probable de realización. La intención de la gerencia es mantener los valores hasta su vencimiento.


La cuenta de referencia incluía los siguientes valores públicos (todos emitidos en Guaraníes):

Valores públicos emitidos en ₡ (no cotizables)	31 de diciembre de	
	2016	2015
Bonos del Tesoro Nacional	112.476.000.000	268.485.000.000
Letras de regulación monetaria emitidas por el BCP	1.188.914.126.463	917.708.663.131
Rentas de valores	30.623.431.917	58.621.928.573
TOTAL	1.332.013.558.380	1.244.815.591.704

Las tasas anuales de interés cobradas sobre los valores públicos en moneda local de la cartera al 31 de diciembre de 2016 fluctúan entre 5,74 % y 11,25 % (al 31 de diciembre de 2015 entre el 6,25 % y 11,25 %).


Gabriel Ricardo Benítez M.
Contador


Hugo Rodolfo Úbeda S.
Director - Gerente General


Teresa Gaoña de Bobadilla
Directora Titular

c.4 Activos y pasivos con cláusulas de reajuste

No existían activos ni pasivos con cláusula de reajuste del capital.


Los préstamos obtenidos (pasivos) de la Agencia Financiera de Desarrollo (AFD) (ver nota c.14), los préstamos otorgados (activos) con dichos recursos de la AFD y ciertos préstamos otorgados (activos) al sector agropecuario, poseen cláusulas contractuales de eventuales reajustes de las tasas anuales de interés.

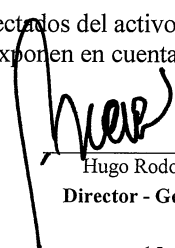
c.5 Cartera de créditos


El riesgo crediticio es controlado por la Gerencia de la Entidad, principalmente a través de la evaluación y análisis de las transacciones individuales, para lo cual se consideran ciertos aspectos claramente definidos en las políticas de crédito de la Entidad, tales como: la capacidad de pago demostrada y endeudamiento del deudor, la concentración crediticia de grupos económicos, límites individuales de otorgamiento de créditos, evaluación de sectores económicos, garantías preferidas y el requerimiento de capital de trabajo, de acuerdo con los riesgos de mercado.

La cartera de créditos ha sido valuada a su valor nominal más intereses devengados al final de cada ejercicio, neto de provisiones específicas, las cuales han sido calculadas de acuerdo con lo dispuesto por la Resolución N° 1, Acta N° 60 del Directorio del BCP de fecha 28 de setiembre de 2007 y sus modificaciones posteriores. Las mencionadas normativas establecen los siguientes parámetros:

- a) Los deudores se segmentaron en los siguientes tipos: i) Grandes deudores comerciales; ii) Medianos y pequeños deudores; iii) Microcréditos y; iv) Personales de consumo o vivienda.
- b) Los deudores han sido clasificados en 6 categorías de riesgo en base a la evaluación y calificación de la capacidad de pago de un deudor o de un grupo de deudores compuesto por personas vinculadas, con respecto a la totalidad de sus obligaciones. Una norma del BCP modificatoria de la Resolución N° 1/2007, requiere que la primera de ellas (categoría 1) se disgregue en tres sub-categorías a los efectos del cómputo de las provisiones.
- c) Los intereses devengados sobre los créditos vigentes clasificados en las categorías de menor riesgo, "1" y "2", se han imputado a ganancias en su totalidad. Los intereses devengados y no cobrados a la fecha de cierre sobre los créditos vencidos y/o vigentes clasificados en categoría superior a "2", que han sido reconocidos como ganancia hasta su entrada en mora, han sido provisionados en su totalidad.
- d) Los intereses devengados y no cobrados de deudores con créditos vencidos y/o vigentes clasificados en las categorías "3", "4", "5" y "6" se mantienen en suspenso y se reconocen como ganancia en el momento de su cobro. Los créditos amortizables se consideran vencidos a partir de los 60 días de mora de alguna de sus cuotas y los créditos a plazo fijo, al día siguiente de su vencimiento. Ver nota f.1.
- e) Las ganancias por valuación o ingresos por diferencias en cambio generadas por aquellas operaciones de crédito en moneda extranjera que se encuentren vencidas o clasificadas en categorías "3", "4", "5" y "6", se mantienen en suspenso y se reconocen como resultados en el momento de su realización. Ver nota f.1.
- f) Se han constituido las provisiones necesarias para cubrir las eventuales pérdidas que pueden derivarse de la no recuperación de la cartera, siguiendo la metodología incluida en la Resolución N° 1/2007 antes citada, contemplando sus modificatorias y complementarias.
- g) Se han constituido provisiones genéricas sobre la cartera de créditos neta de provisiones específicas. Al 31 de diciembre de 2016 y 2015, la Entidad mantiene constituidas provisiones genéricas sobre su cartera de riesgos crediticios de conformidad con la normativa del BCP y, adicionalmente, ha constituido provisiones genéricas voluntarias de acuerdo con las disposiciones del Directorio de la Entidad.
- h) Los créditos incobrables que son desafectados del activo en las condiciones establecidas en la normativa del BCP aplicable en la materia, se registran y exponen en cuentas de orden.


Gabriel Ricardo Benítez M.
Contador


Hugo Rodolfo Úbeda S.
Director - Gerente General


Teresa Gaona de Bobadilla
Directora Titular

El monto total de intereses devengados y no cobrados que se mantienen en suspenso y relacionados con deudores con créditos vencidos y/o vigentes clasificados en las categorías “3”, “4”, “5” y “6”, asciende al 31 de diciembre de 2016 y 2015 a ₡ 27.695.337.262 y ₡ 20.274.754.935 respectivamente. El monto total de los créditos que originaron la suspensión del devengamiento de los intereses, ascienden al 31 de diciembre de 2016 y 2015 a ₡ 674.819.352.643 y ₡ 441.268.812.047 respectivamente.

c.5.1 Créditos vigentes al sector financiero

En este rubro se incluyen colocaciones de corto plazo en instituciones financieras locales en moneda nacional y moneda extranjera, así como préstamos de corto plazo concedidos a instituciones financieras locales, que han sido pactados a las tasas y precios ofrecidos en el mercado al momento de la colocación o inversión. Las tasas anuales de interés cobradas sobre los créditos vigentes por intermediación financiera del sector financiero en cartera al 31 de diciembre de 2016, fluctúan entre 7,67 % y 23,00 % en moneda nacional y entre 3,00 % y 14,00% en moneda extranjera (al 31 de diciembre de 2015 entre el 6,00 % y 23,00 % en moneda nacional y entre 3,00 % y 11,00 % en moneda extranjera).

De acuerdo con las normas de valuación de activos y riesgos crediticios establecidas por la Superintendencia de Bancos del Banco Central del Paraguay, al 31 de diciembre de 2016 y 2015 la cartera de créditos vigentes del sector financiero de la Entidad está clasificada por riesgo como sigue:

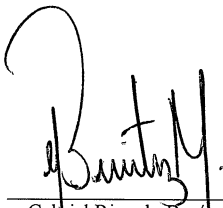
Al 31 de diciembre de 2016


Categoría de riesgo	Saldo contable antes de provisiones ₡	Garantías computables para provisiones ₡	Previsiones		Saldo contable después de provisiones ₡
			Mínimo (*) %	Constituidas (Nota c.6)	
				₡	
Categoría 1	997.978.054.480	153.258.958.041	-	3.047.587	997.975.006.893
Categoría 1a	14.950.930.794	2.796.045.625	0,5	34.215.707	14.916.715.087
Categoría 4	10.010.000.004	10.010.000.004	50	2.502.500.001	7.507.500.003
Total	1.022.938.985.278	166.065.003.670		2.539.763.295	1.020.399.221.983


Al 31 de diciembre de 2015

Categoría de riesgo	Saldo contable antes de provisiones ₡	Garantías computables para provisiones ₡	Previsiones		Saldo contable después de provisiones ₡
			Mínimo (*) %	Constituidas (Nota c.6)	
				₡	
Categoría 1	928.748.626.880	191.355.387.435	-	174	928.748.626.706
Categoría 1 ^a	2.277.145.366	-	0,5	7.610.654	2.269.534.712
Categoría 3	13.926.625	-	25	3.481.656	10.444.969
Categoría 4	13.346.666.668	13.346.666.668	50	3.336.666.667	10.010.000.001
Total	944.386.365.539	204.702.054.103		3.347.759.151	941.038.606.388

(*) Se aplica sobre saldo contable menos garantías computables.


Gabriel Ricardo Benítez M.
Contador


Hugo Rodolfo Ubeda S.
Director - Gerente General


Teresa Gaona de Bobadilla
Directora Titular

c.5.2 Créditos vigentes al sector no financiero

La cartera de créditos vigentes al sector no financiero estaba compuesta como sigue:


Cuentas	31 de diciembre de	
	2016	2015
Préstamos a plazo fijo no reajustables	790.904.344.730	1.196.209.106.174
Préstamos amortizables no reajustables(**)	10.347.970.046.214	9.734.142.734.138
Cheques comprados del país	8.525.149.053	3.605.299.847
Letras compradas sobre el exterior	-	11.242.177.760
Créditos utilizados en cuenta corriente	102.108.341.272	148.241.093.144
Deudores por créditos documentarios negociados	8.569.128.288	7.811.744.168
Deudores por garantías incumplidas y aceptaciones bancarias vencidas	-	1.150.000.000
Deudores por utilización de tarjetas de crédito (**)	223.977.068.672	231.686.380.009
Préstamos administrados por Agencia Financiera de Desarrollo	94.968.275.070	86.952.768.208
Documentos descontados	351.497.780.520	380.034.379.400
Cheques diferidos descontados	634.851.985.634	712.746.230.655
Ganancia por valuación en suspenso	(11.023.712.870)	(17.010.625.448)
Otros	70.325.697.569	48.893.887.790
Préstamos al sector público	438.267.032.556	531.824.181.893
Operaciones a liquidar (*)	27.646.588.330	124.912.880.512
Deudores por productos financieros devengados	224.552.607.433	226.349.145.379
(-) Previsiones	(277.343.615.563)	(212.820.998.394)
Total	13.035.796.716.908	13.215.970.385.235


(*) Constituyen saldos de los contratos a término para compra o venta de divisas pactados con clientes en el sector no financiero.

(**) Al 31 de Diciembre de 2016 Y 2015, la Entidad ha entregado en garantía de contratos de préstamos los siguientes valores de su cartera de créditos

- Pagarés de clientes por importe de US\$ 15.739.503,73 y US\$ 18.945.657,97 respectivamente, a favor de Citibank NA, sucursal Paraguay.
- La cartera de tarjetas de crédito "Afinidad de la marca Bancard Check" por valor ₡ 14.967.143.421 a favor de Bancard S.A.; con el objeto de garantizar el fiel cumplimiento de las obligaciones como Entidad Emisora.

De acuerdo con las normas de valuación de activos y riesgos crediticios establecidas por la Superintendencia de Bancos del Banco Central del Paraguay, al 31 de diciembre de 2016 y 2015 la cartera de créditos vigentes del sector no financiero, está clasificada por riesgo como sigue:


Gabriel Ricardo Benítez M.
Contador


Hugo Rodolfo Úbeda S.
Director - Gerente General


Teresa Gaona de Bobadilla
Directora Titular

Al 31 de diciembre de 2016

Categoría de riesgo	Saldo contable antes de provisiones	Garantías computables para provisiones	Previsiones Mínimo (*)	Constituidas	Saldo contable después de provisiones (Nota c.6)
	₡	₡	%		₡
Categoría 1	11.592.538.612.294	6.053.851.289.550	0	8.351.949.768	11.584.186.662.526
Categoría 1a	624.237.667.043	431.383.590.308	0,5	2.656.736.991	621.580.930.052
Categoría 1b	50.495.733.591	33.098.757.857	1,5	347.207.299	50.148.526.292
Categoría 2	662.987.102.798	449.058.994.545	5	25.572.763.860	637.414.338.938
Categoría 3	288.906.864.563	277.256.921.871	25	39.211.829.218	249.695.035.345
Categoría 4	57.751.123.254	50.622.117.950	50	16.868.476.421	40.882.646.833
Categoría 5	11.623.608.252	8.729.185.998	75	5.875.208.165	5.748.400.087
Categoría 6	24.599.620.676	25.223.162.176	100	13.395.806.544	11.203.814.132
Previsiones genéricas (**)	-	-		165.063.637.297	(165.063.637.297)
Total	13.313.140.332.471	7.329.224.020.255		277.343.615.563	13.035.796.716.908


Al 31 de diciembre de 2015


Categoría de riesgo	Saldo contable antes de provisiones	Garantías computables para provisiones	Previsiones Mínimo (*)	Constituidas	Saldo contable después de provisiones (Nota c.6)
	₡	₡	%		₡
Categoría 1	12.097.445.010.958	5.336.270.596.548	-	3.306.394.844	12.094.138.616.114
Categoría 1a	742.422.583.922	497.334.258.337	0,5	1.783.157.865	740.639.426.057
Categoría 1b	44.115.030.234	21.700.547.370	1,5	822.578.859	43.292.451.375
Categoría 2	308.666.381.547	196.620.121.072	5	10.486.207.545	298.180.174.002
Categoría 3	160.902.161.289	132.660.062.478	25	23.973.247.432	136.928.913.857
Categoría 4	59.255.954.952	53.637.146.238	50	18.377.046.397	40.878.908.555
Categoría 5	5.420.669.583	4.104.365.331	75	1.339.663.356	4.081.006.227
Categoría 6	10.563.591.144	7.158.874.693	100	7.066.446.030	3.497.145.114
Previsiones genéricas (**)	-	-		145.666.256.066	(145.666.256.066)
Total	13.428.791.383.629	6.249.485.972.067		212.820.998.394	13.215.970.385.235


(*) Se aplica sobre saldo contable menos garantías computables.

(**) Los saldos al 31 de diciembre de 2016 y 2015 incluyen las provisiones genéricas requeridas por la Resolución N° 1, Acta N° 60 del Directorio del BCP de fecha 28 de septiembre de 2007. Las mencionadas provisiones genéricas se constituyen sobre el total de la cartera de créditos neta de provisiones registradas en el rubro 14.000 – “Créditos vigentes por intermediación financiera – sector no financiero” y el rubro 16.000 – “Créditos vencidos por intermediación financiera”

Las tasas anuales de interés de los créditos concedidos por la Entidad están reguladas por el mercado, pudiendo la Entidad fijar libremente sus tasas activas de interés, siempre que las mismas no superen los límites máximos fijados por el Banco Central del Paraguay a partir de los cuales la tasa de interés activa cobrada puede ser considerada usuraria. Las tasas nominales promedio de interés activas de la Entidad fluctúan de la siguiente manera:


Gabriel Ricardo Benítez M.
Contador


Hugo Rodolfo Úbeda S.
Director - Gerente General


Teresa Gaona de Bobadilla
Directora Titular

Al 31 de diciembre de 2016

Concepto	Mínima M/N	Máxima M/N	Mínima M/E	Máxima M/E
Comercial menor o igual a 1 año	15,00 %	25,00 %	10,00 %	14,00 %
Comercial mayor a 1 año	16,00 %	28,00 %	11,00 %	15,00 %
Desarrollo menor o igual a 1 año	14,00 %	24,00 %	9,00 %	14,00 %
Desarrollo mayor a 1 año	15,00 %	25,00 %	10,00 %	14,50 %
Consumo menor o igual a 1 año	18,00 %	29,00 %	11,00 %	15,00 %
Consumo mayor a 1 año	20,00 %	30,00 %	13,00 %	15,00 %
Tarjetas de crédito	15,00 %	16,10 %	--	--

Al 31 de diciembre de 2015


Concepto	Mínima	Máxima	Mínima	Máxima
	M/N	M/N	M/E	M/E
Comercial menor o igual a 1 año	14,00%	27,00%	9,00%	14,00%
Comercial mayor a 1 año	16,00%	28,00%	10,00%	14,25%
Desarrollo menor o igual a 1 año	13,00%	24,00%	8,00%	13,00%
Desarrollo mayor a 1 año	15,00%	25,00%	9,00%	13,50%
Consumo menor o igual a 1 año	18,00%	29,00%	10,00%	14,00%
Consumo mayor a 1 año	20,00%	30,00%	12,00%	14,25%
Tarjetas de crédito	14,60%	14,60%	--	--


c.5.3 Créditos vencidos por intermediación financiera

La composición de créditos vencidos por intermediación financiera, es la detallada a continuación:

Al 31 de diciembre de 2016

Categoría de riesgo	Saldo contable antes de provisiones	Garantías computables para provisiones	Previsiones		Saldo contable después de provisiones
			Mínimo (*) %	Constituidas (nota c.6)	
	₡	₡		₡	₡
Categoría 1	1.239.318.626	114.311.311	-	130.742.877	1.108.575.747
Categoría 1a	130.504.417	70.026.101	0,5	3.149.516	127.354.901
Categoría 1b	1.070.268.941	201.067.846	1,5	193.922.336	876.346.605
Categoría 2	9.897.091.757	2.210.772.388	5	779.581.799	9.117.509.958
Categoría 3	9.733.939.308	3.694.498.763	25	2.230.646.730	7.503.292.578
Categoría 4	26.678.776.794	16.883.461.499	50	9.788.324.173	16.890.452.621
Categoría 5	43.972.046.118	16.942.403.141	75	26.507.254.433	17.464.791.685
Categoría 6	117.339.061.582	63.412.003.445	100	71.789.993.070	45.549.068.514
Total	210.061.007.543	103.528.544.494		111.423.614.934	98.637.392.609


Gabriel Ricardo Benítez M.
Contador


Hugo Rodolfo Úbeda S.
Director - Gerente General


Teresa Gaona de Bobadilla
Directora Titular

Al 31 de diciembre de 2015

Categoría de riesgo	Saldo contable antes de provisiones	Garantías computables para provisiones	Previsiones		Saldo contable después de provisiones
			Mínimo (*) %	Constituidas (nota c.6)	
	₡	₡		₡	₡
Categoría 1	3.925.193.994	1.499.981.710	-	714.606.415	3.210.587.579
Categoría 1a	327.965.761	119.491.540	0.5	48.727.973	279.237.788
Categoría 1b	1.734.313.090	628.880.718	1.5	168.952.212	1.565.360.878
Categoría 2	11.354.842.873	2.553.068.986	5	1.629.336.325	9.725.506.548
Categoría 3	10.948.078.657	3.273.739.594	25	2.681.602.209	8.266.476.448
Categoría 4	28.324.736.027	13.005.415.864	50	12.758.139.452	15.566.596.575
Categoría 5	70.672.917.162	10.921.313.053	75	39.349.950.531	31.322.966.631
Categoría 6	48.165.393.136	24.310.483.418	100	29.522.513.570	18.642.879.566
Total	175.453.440.700	56.312.374.883		86.873.828.687	88.579.612.013

(*) Se aplica sobre saldo contable menos garantías computables.

c.5.4 Créditos diversos

El saldo del rubro se compone como sigue:


Concepto	31 de diciembre de	
	2016 ₡	2015 ₡
Anticipo por compras de bienes y servicios	-	2.441.665.270
Cargos pagados por anticipado	5.423.204.279	3.114.971.060
Anticipo de impuestos a la renta (IRACIS)	29.742.069.135	29.002.481.074
Anticipo al personal	-	82.474.394
Deudores por venta de bienes a plazo (*)	24.785.861.550	11.703.274.997
Gastos a recuperar	11.595.010.295	10.501.154.043
Indemnizaciones reclamadas por siniestro	-	146.800.000
Venta de cartera	3.677.587.177	2.954.573.863
Otros	25.173.751.930	25.170.686.463
Previsiones (c.6)	(11.545.666.848)	(999.894.049)
Total	88.851.817.518	84.118.187.115


(*) Representa el saldo pendiente de cobro por venta de bienes a plazo, deducidos por los siguientes conceptos:


- ganancias a realizar correspondientes a la porción del precio de venta aún no cobrado, las cuales se reconocerán como ingreso al momento de su cobro.
- ganancias a realizar por valuación o diferencias en cambio generadas sobre los saldos pendientes de cobro expresados en moneda extranjera, los cuales se reconocerán como ingreso a medida que se cobran los créditos.

c.6 Previsiones sobre riesgos directos y contingentes

La previsión sobre préstamos dudosos y otros activos y riesgos crediticios se determina al fin de cada ejercicio en base al estudio de la cartera realizado con el objeto de determinar la porción no recuperable de los mismos y considerando lo establecido para cada tipo de riesgo crediticio en la Resolución N° 1, Acta 60, del Directorio del Banco Central del Paraguay de fecha 28 de setiembre de 2007.


Gabriel Ricardo Benítez M.
Contador


Hugo Rodolfo Úbeda S.
Director - Gerente General


Teresa Gabona de Bobadilla
Directora Titular

Periódicamente la Gerencia de la Entidad efectúa, en función a las normas de valuación de créditos establecidas por la Superintendencia de Bancos del Banco Central del Paraguay, revisiones y análisis de la cartera de créditos a los efectos de ajustar las provisiones para cuentas de dudoso cobro. Se han constituido todas las provisiones necesarias para cubrir eventuales pérdidas sobre riesgos directos y contingentes, conforme al criterio de la gerencia de la Entidad y con lo exigido por la referida Resolución N° 1/2007 y sus modificaciones posteriores. El movimiento registrado en las cuentas de provisiones es como sigue:

AL 31 de diciembre de 2016

Concepto	Saldo al inicio del ejercicio	Constitución de provisiones (***)	Aplicaciones de provisiones	Desafectación de provisiones	Variación de provisiones constituidas en M/E	Reclasificación de provisiones en el ejercicio	Saldo al cierre del ejercicio
Disponible	700.000	16.014.627	-	15.264.930	24.766	-	1.424.931
Créditos vigentes sector financiero	3.347.759.151	975.160.596	-	1.778.592.815	974.017	3.589.620	2.539.763.295
Créditos vigentes sector no financiero (Nota c.5.2) (*)	212.820.998.394	399.359.818.738	88.709.706	358.750.861.410	546.627.585	(24.548.997.132)	277.343.615.563
Créditos diversos (Nota c.5.4)	999.894.049	11.802.848.266	25.930.703	1.371.035.109	(140.653.109)	762.764	11.545.666.848
Créditos vencidos (Nota c.5.3)	86.873.828.687	181.042.203.166	65.347.198.710	67.178.609.265	(559.425.243)	24.526.034.187	111.423.614.934
Inversiones (nota c.7)	66.502.057.647	116.769.852.158	-	13.982.309.406	-	-	169.289.600.399
Contingencias (**)	10.450.105.491	17.654.936.768	-	20.316.890.290	49.015.526	18.610.561	7.720.525.882
Otros	-	302.332.836	302.332.836	-	-	-	-
TOTAL	380.995.343.419	727.923.167.155	65.764.171.955	463.393.563.225	(103.436.458)	-	579.864.211.852

Al 31 de diciembre de 2015

Concepto	Saldo al inicio del ejercicio	Constitución de provisiones (***)	Aplicaciones de provisiones	Desafectación de provisiones	Variación de provisiones constituidas en M/E	Reclasificación de provisiones en el ejercicio	Saldo al cierre del ejercicio
Disponible	5.265.275	205.363.427	-	140.633.670	(4.414.445)	73.709.477	700.000
Créditos vigentes sector financiero	1.995.688.013	1.436.829.438	-	1.675.910.750	(4.547.232)	(1.586.605.218)	3.347.759.151
Créditos vigentes sector no financiero (Nota c.5.2) (*)	180.959.902.503	353.906.216.519	2.467.021.957	335.505.437.202	(6.756.453.858)	(9.170.884.673)	212.820.998.394
Créditos diversos (Nota c.5.4)	1.021.284.131	1.257.642.552	819.551.255	593.641.922	(60.498.171)	(73.662.372)	999.894.049
Créditos vencidos (Nota c.5.3)	54.319.201.649	174.879.262.245	71.101.137.420	64.187.979.863	(3.722.846.556)	10.758.364.480	86.873.828.687
Inversiones (nota c.7)	20.428.290.208	47.774.623.385	-	1.700.855.946	-	-	66.502.057.647
Contingencias (**)	10.806.530.694	23.303.446.228	1.493.641.335	23.222.790.908	(1.055.639.118)	(921.694)	10.450.105.491
Otros	-	1.353.258.588	1.353.258.588	-	-	-	-
TOTAL	269.536.162.473	604.116.642.382	77.234.610.555	427.027.250.261	(11.604.399.380)	-	380.995.343.419

(*) Incluye provisiones genéricas por la suma de G\$ 165.063.637.297 (G\$ 145.666.256.066 en el 2015)

(**) Provisiones sobre riesgos contingentes, las cuales se exponen contablemente en el rubro "Provisiones" del pasivo.

(***) Al 31.12.2016 incluye un total de G\$ 1.872.699.794 a/31.12.2016 y G\$ 36.099.961.351 al 31.12.2015, que proviene de la compra de la cartera de Ara de Finanzas S.A. el fecha 23 de junio de 2015, el cual no se encuentra reflejado en el estado de resultados.

Gabriel Ricardo Bepartz M.

Contador

Hugo Rodolfo Úbeda S.

Director - Gerente General

Teresa Gaona de Bobadilla

Directora Titular

c.7 Inversiones


Las inversiones representan la tenencia de títulos emitidos por el sector privado y bienes (muebles e inmuebles) recibidos en recuperación de créditos, no aplicados al giro de la Entidad. Las mismas se valúan, según su naturaleza, conforme a los siguientes criterios:

- a) Bienes recibidos en recuperación de créditos: se valúan al menor valor entre el monto del crédito recuperado y el valor de mercado de los bienes recibidos, conforme con las disposiciones del Banco Central del Paraguay en la materia. Adicionalmente, para los bienes que superan los plazos establecidos por el Banco Central del Paraguay para su tenencia, se constituyeron provisiones conforme a lo dispuesto en la Resolución del Directorio del Banco Central del Paraguay N° 1, Acta N° 60 del 28 de setiembre de 2007. A los tres años de tenencia los bienes se provisionan en un 100%.
- b) Valores de renta fija emitidos por el sector privado (no cotizables): se valúan al menor valor entre su costo más los intereses devengados a cobrar y su valor estimado de realización, teniendo en consideración los criterios de valorización de inversiones financieras de corto, mediano y largo plazo establecidos en la Resolución N° 1, Acta 60 de fecha 28 de setiembre de 2007 del Directorio del Banco Central del Paraguay y sus modificaciones posteriores.
- c) Valores de renta variable emitidos por el sector privado (no cotizables): se valúan a su valor de costo más dividendos capitalizados, el cual no excede su valor estimado de realización.
- d) Inversiones especiales: el 27 de diciembre de 2013 la Entidad adquirió los derechos de dominio de una línea de interconexión de 220KV en la ciudad de San Estanislao, emergente del contrato suscrito entre Consorcio Roggio & Asociados y la Administración Nacional de Electricidad (ANDE), según licitación pública internacional N° 624/2011. Estos derechos se valúan al costo de adquisición. En opinión del Directorio y la Gerencia de la Entidad el valor calculado no excede su valor estimado de realización.

A continuación se detallan las inversiones de la Entidad:

Al 31 de diciembre de 2016

Concepto	Saldo contable antes de provisiones	Provisiones	Saldo contable después de provisiones
	G		
Bienes adquiridos en recuperación de créditos	139.543.680.004	(5.854.600.399)	133.689.079.605
Inversiones en títulos valores de renta fija emitidos por el sector privado	17.296.755.423	-	17.296.755.423
Inversiones en títulos valores de renta variable emitidos por el sector privado	288.153.923.837	(163.435.000.000)	124.718.923.837
Inversiones especiales	10.266.485.626	-	10.266.485.626
Renta sobre títulos de renta fija en sociedades privadas	927.968.285	-	927.968.285
Total	456.188.813.175	(169.289.600.399)	286.899.212.776


Gabriel Ricardo Benítez M.
Contador


Hugo Rodolfo Übeda S.
Director - Gerente General


Teresa Gabna de Bobadilla
Directora Titular

Al 31 de diciembre de 2015

Concepto	Saldo contable antes de provisiones	Provisiones	Saldo contable después de provisiones
	G		
Bienes adquiridos en recuperación de créditos	59.362.573.045	(15.367.057.647)	43.995.515.398
Inversiones en títulos valores de renta fija emitidos por el sector privado	10.008.758.366	-	10.008.758.366
Inversiones en títulos valores de renta variable emitidos por el sector privado	249.704.793.837	(51.135.000.000)	198.569.793.837
Inversiones especiales	10.266.485.626	-	10.266.485.626
Renta sobre títulos de renta fija en sociedades privadas	296.303.250	-	296.303.250
Total	329.638.914.124	(66.502.057.647)	263.136.856.477

c.8 Bienes de uso

Los valores de origen de los bienes de uso y sus depreciaciones acumuladas, existentes al inicio de cada ejercicio, se encuentran revaluados de acuerdo a lo establecido en la Ley N°125/91, considerando la variación del Índice de Precios al Consumidor publicado por el Banco Central del Paraguay. El incremento neto del revalúo se expone en la cuenta "Ajustes al Patrimonio" del patrimonio de la Entidad.

Los bienes incorporados durante cada ejercicio se hallan registrados a su valor de adquisición y revaluados a partir del mes siguiente de su incorporación.


Al 31 de diciembre de 2016 y 2015, los anticipos entregados a la empresa contratada para la terminación de la casa matriz de la Entidad se encuentran registrados en el rubro "Edificios en construcción" a su valor de costo.


El costo de las mejoras o adiciones son activadas, mientras que los gastos de mantenimiento y reparaciones que no aumentan el valor de los bienes ni su vida útil son cargados a resultados en el ejercicio en que se producen.

La depreciación de los bienes de uso es calculada por el método de línea recta, a partir del mes siguiente al de su incorporación, aplicando las tasas anuales establecidas en las reglamentaciones de la Ley N° 125/91, las cuales resultan suficientes para extinguir los valores de los mismos al final de vida útil estimada.

El valor residual de los bienes revaluados considerados en su conjunto no excede su valor recuperable al cierre de cada ejercicio.

De acuerdo con la legislación bancaria las Entidades financieras que operan en Paraguay tienen prohibido dar en garantía los bienes de uso, salvo los que se afecten en respaldo de las operaciones de arrendamiento financiero y al Banco Central del Paraguay. La legislación bancaria fija un límite para la inversión en bienes de uso que es el 50% del patrimonio efectivo. El saldo contable de los bienes de uso de la Entidad al 31 de diciembre de 2016 y 2015 se encuentra dentro del límite establecido.


Gabriel Ricardo Benítez M.
Contador


Hugo Rodolfo Úbeda S.
Director - Gerente General


Teresa Gaona de Bobadilla
Directora Titular

A continuación se expone la composición de los saldos de bienes de uso:

Al 31 de diciembre de 2016

Concepto	Tasa de depreciación en % anual	Valor de costo revaluado	Depreciación acumulada	Valor contable neto de depreciación
Propios		₡	₡	₡
Inmuebles – terrenos	-	8.060.535.653	-	8.060.535.653
Inmuebles – edificio	2,5%	60.344.870.242	(2.996.003.673)	57.348.866.569
Muebles y útiles	10%	74.745.295.869	(41.499.012.863)	33.246.283.006
Equipos de computación	25%	63.669.632.350	(43.554.661.537)	20.114.970.813
Cajas de seguridad y tesoro	10%	5.237.490.405	(4.351.330.245)	886.160.160
Material de transporte	12,5% y 20%	14.256.130.001	(6.957.367.119)	7.298.762.882
Edificios en construcción	-	4.278.865.121	-	4.278.865.121
Total		230.592.819.641	(99.358.375.437)	131.234.444.204

Al 31 de diciembre de 2015


Concepto	Tasa de depreciación en % anual	Valor de costo revaluado	Depreciación acumulada	Valor contable neto de depreciación
Propios		₡	₡	₡
Inmuebles – terrenos	-	7.005.111.383	-	7.005.111.383
Inmuebles – edificio	2,5%	54.300.753.555	(2.527.833.317)	51.772.920.238
Muebles y útiles	10%	69.686.890.707	(34.039.225.771)	35.647.664.936
Equipos de computación	25%	64.866.782.596	(39.230.395.571)	25.636.387.025
Cajas de seguridad y tesoro	10%	5.145.328.853	(4.149.989.868)	995.338.985
Material de transporte	12,5% y 20%	12.961.649.316	(7.296.118.988)	5.665.530.328
Edificios en construcción	-	2.548.770.080	-	2.548.770.080
Total		216.515.286.490	(87.243.563.515)	129.271.722.975


c.9 Cargos diferidos


La composición del rubro es la siguiente:

Al 31 de diciembre de 2016

Concepto	Saldo inicial neto	Aumentos	Amortizaciones	Saldo final neto
	₡	₡	₡	₡
Bienes intangibles - Sistemas	9.383.138.552	1.554.458.343	(2.757.133.674)	8.180.463.221
Mejoras e instalaciones en inmuebles arrendados	4.393.973.357	1.922.639.338	(1.431.009.338)	4.885.603.357
Material de escritorio y otros	1.668.257.305	4.339.345.262	(4.339.086.910)	1.668.515.657
Total	15.445.369.214	7.816.442.943	(8.527.229.922)	14.734.582.235


Gabriel Ricardo Berítez M.
Contador


Hugo Rodolfo Úbeda S.
Director - Gerente General


Teresa Goña de Bobadilla
Directora Titular

Al 31 de diciembre de 2015

Concepto	Saldo inicial neto	Aumentos	Amortizaciones	Saldo final neto
	₡	₡	₡	₡
Bienes intangibles – Sistemas	-	10.359.548.952	(976.410.400)	9.383.138.552
Mejoras e instalaciones en inmuebles arrendados	4.720.064.200	1.221.766.275	(1.547.857.118)	4.393.973.357
Material de escritorio y otros	1.224.740.326	4.739.759.344	(4.296.242.365)	1.668.257.305
Total	5.944.804.526	16.321.074.571	(6.820.509.883)	15.445.369.214


A partir del ejercicio 2016, la Entidad amortiza las mejoras e instalaciones en inmuebles arrendados acorde al periodo durante el cual se espera utilizar el activo amortizable por parte de la Entidad, establecido en el contrato de arrendamiento, a partir del mes siguiente de incorporación, conforme a la Resolución SB. SG. N° 202/2012.


c.10 Pasivos subordinados

Al 31 de diciembre de 2016, el rubro Obligaciones por intermediación financiera - Sector no financiero, incluye el saldo de ₡ 391.603.705.850 (₡323.948.106.700 al 31 de diciembre de 2015), correspondiente a bonos subordinados, según el siguiente detalle:

Bonos subordinados emitidos antes del programa de emisión global (*)

Moneda	Monto emitido y colocado	Fecha de emisión	Fecha de vencimiento	Tasa promedio	Saldo adeudado al 31.12.2016 ₡	Saldo adeudado al 31.12.2015 ₡
₡	78.240.000.000	01/06/2009	(***)	15,48%	62.330.000.000	78.240.000.000
US\$	3.370.000	16/04/2010	(***)	8,62%	19.290.380.850	19.569.286.700
Subtotales					81.620.380.850	97.809.286.700


Gabriel Ricardo Benítez M.
Contador


Hugo Rodolfo Úbeda S.
Director - Gerente General


Teresa Gaona de Bobadilla
Directora Titular

Bonos subordinados emitidos en el programa de emisión global						
Serie	Monto emitido y colocado (**)	Fecha de emisión	Fecha de vencimiento	Tasa	Saldo adeudado al 31.12.2016 G	Saldo adeudado al 31.12.2015 G
1	9.294.000.000	23/05/2011	22/05/2015	15,00%	-	-
2	759.000.000	23/05/2011	22/05/2016	16,00%	-	759.000.000
3	32.568.000.000	23/05/2011	22/05/2017	17,00%	32.568.000.000	32.568.000.000
4	151.000.000	23/05/2011	21/05/2018	17,00%	151.000.000	151.000.000
5	100.000.000	23/05/2011	20/05/2021	17,00%	100.000.000	100.000.000
6	1.181.000.000	06/06/2011	05/06/2015	15,00%	-	-
7	2.384.000.000	06/06/2011	04/06/2017	17,00%	2.384.000.000	2.384.000.000
8	1.265.000.000	06/06/2011	03/06/2021	17,00%	1.265.000.000	1.265.000.000
9	1.000.000.000	08/07/2011	07/07/2015	15,00%	-	-
10	1.000.000.000	08/07/2011	06/07/2016	16,00%	-	1.000.000.000
11	2.500.000.000	08/07/2011	06/07/2017	17,00%	2.500.000.000	2.500.000.000
12	500.000.000	08/07/2011	05/07/2021	17,00%	500.000.000	500.000.000
13	1.000.000.000	22/08/2011	21/08/2015	15,00%	-	-
14	1.000.000.000	22/08/2011	22/08/2016	16,00%	-	1.000.000.000
15	2.000.000.000	22/08/2011	21/08/2017	17,00%	2.000.000.000	2.000.000.000
16	3.000.000.000	21/09/2011	19/09/2017	17,00%	3.000.000.000	3.000.000.000
17	1.500.000.000	09/11/2011	11/05/2016	15,00%	-	1.500.000.000
18	1.800.000.000	21/11/2011	23/05/2017	16,00%	1.800.000.000	1.800.000.000
19	13.000.000.000	15/12/2011	14/12/2015	15,00%	-	-
20	1.000.000.000	07/03/2012	06/03/2019	16,00%	1.000.000.000	1.000.000.000
21	6.000.000.000	10/05/2012	09/05/2016	15,00%	-	6.000.000.000
22	16.998.000.000	10/05/2012	09/05/2017	16,00%	16.998.000.000	16.998.000.000
1	2.000.000.000	31/07/2012	01/08/2016	15,00%	-	2.000.000.000
2	2.000.000.000	31/07/2012	31/07/2017	16,00%	2.000.000.000	2.000.000.000
3	9.000.000.000	31/07/2012	30/07/2018	17,00%	9.000.000.000	9.000.000.000
4	1.207.000.000	31/07/2012	30/07/2019	17,00%	1.207.000.000	1.207.000.000
5	800.000.000	31/07/2012	29/07/2022	17,00%	800.000.000	800.000.000
6	6.700.000.000	31/10/2012	31/10/2016	15,00%	-	6.700.000.000
7	500.000.000	31/10/2012	30/10/2017	16,00%	500.000.000	500.000.000
8	500.000.000	31/10/2012	30/10/2018	17,00%	500.000.000	500.000.000
9	1.200.000.000	09/11/2012	08/11/2018	17,00%	1.200.000.000	1.200.000.000
10	17.900.000.000	10/05/2013	09/05/2017	15,00%	17.900.000.000	17.900.000.000
11	8.193.000.000	10/05/2013	09/05/2018	16,00%	8.193.000.000	8.193.000.000
1	6.180.000.000	15/06/2015	08/06/2020	13,00%	6.180.000.000	6.180.000.000
2	12.730.000.000	15/06/2015	02/06/2022	14,00%	12.730.000.000	12.730.000.000
3	16.422.000.000	15/06/2015	29/05/2025	16,00%	16.422.000.000	16.422.000.000
4	1.275.000.000	22/06/2015	22/06/2020	11,00%	1.275.000.000	1.275.000.000
5	3.691.000.000	22/06/2015	20/06/2022	13,00%	3.691.000.000	3.691.000.000
6	38.467.000.000	22/06/2015	19/06/2025	14,50%	38.467.000.000	38.467.000.000
7	1.545.000.000	06/07/2015	03/07/2020	11,00%	1.545.000.000	1.545.000.000
8	2.613.000.000	06/07/2015	04/07/2022	13,00%	2.613.000.000	2.613.000.000
9	4.105.000.000	06/07/2015	03/07/2025	14,50%	4.105.000.000	4.105.000.000
10	1.000.000.000	14/07/2015	13/07/2020	11,00%	1.000.000.000	1.000.000.000
11	1.045.000.000	14/07/2015	12/07/2022	13,00%	1.045.000.000	1.045.000.000
12	927.000.000	14/07/2015	11/07/2025	14,50%	927.000.000	927.000.000
1	50.000.000.000	22/07/2016	21/07/2021	12,00%	50.000.000.000	-
2	50.000.000.000	11/11/2016	01/11/2021	11,00%	50.000.000.000	-
US\$ 1	9.871.747.000	15/06/2015	29/05/2025	7,20%	9.803.781.000	9.871.747.000
US\$ 2	1.742.073.000	22/06/2015	16/06/2025	7,00%	1.730.079.000	1.742.073.000
US\$ 1	1.730.079.000	01/11/2016	01/11/2021	6,00%	1.730.079.000	-
US\$ 2	1.153.386.000	01/11/2016	30/10/2026	6,50%	1.153.386.000	-
Subtotales					309.983.325.000	226.138.820.000
Total general de bonos					391.603.705.850	323.948.106.700

(*) En marzo de 2010 la Comisión Nacional de Valores del Paraguay (CNV), mediante Resolución N° 1260/10, reglamenta la emisión de títulos de deuda bajo el esquema de "Programa de emisión global". Se entiende por "Programa de emisión global" la emisión mediante la cual una Entidad estructura con cargo a un monto global, la realización de varias emisiones a través de Series.

(**) Estas emisiones se han realizado enteramente en Guaraníes.

(***) Los títulos correspondientes a las emisiones realizadas por la Entidad con anterioridad a la vigencia de los programas de emisión global, poseen vencimientos entre el año 2015 hasta el año 2020.

Excepto por lo señalado precedentemente, la Entidad no cuenta con otros pasivos subordinados.

Gabriel Ricardo Benítez M.
Contador

Hugo Rodolfo Úbeda S.
Director - Gerente General

Teresa Gaona de Bobadilla
Directora Titular

c.11 Limitaciones a la libre disponibilidad de los activos o del patrimonio y cualquier otra restricción al derecho de propiedad

Al 31 de diciembre de 2016 y 2015 existen las siguientes limitaciones:

- a) Depósitos en el Banco Central del Paraguay en concepto de encaje legal y encaje especial según se describe en nota c.16,
- b) restricciones a la distribución de utilidades según se describe en nota d.3.
- c) restricciones para dar en garantía los bienes de uso según se describe en la nota c.8,
- d) restricciones regulatorias para dar en garantía componentes del activo en respaldo de los depósitos captados del público.

No existen otras limitaciones a la libre disponibilidad de los activos o del patrimonio y cualquier otra restricción al derecho de propiedad.

c.12 Garantías otorgadas respecto a pasivos

Al 31 de diciembre de 2016 existen garantías otorgadas por la entidad respecto a sus pasivos; y las obligaciones contraídas y emergentes con la Agencia Financiera de Desarrollo (AFD), cuyos contratos son y serán obligaciones directas e incondicionales de la entidad, constituyéndose las mismas en créditos privilegiados con respecto a otras obligaciones y pasivos (actuales o contingentes) no garantizados y no subordinados, emitidos, creados o asumidos actualmente o en el futuro por la entidad.

Al 31 de diciembre de 2016, la Entidad ha entregado en garantía de contratos de préstamos los siguientes valores de su cartera de créditos:

- a) Pagarés de clientes por importe de US\$ 15.739.503,73 a favor de Citibank NA, sucursal Paraguay.
- b) La cartera de tarjetas de crédito "Afinidad de la marca Bancard Check" por valor ₡ 14.967.143.421 a favor de Bancard S.A.; con el objeto de garantizar el fiel cumplimiento de las obligaciones como Entidad Emisora.

c.13 Distribución de créditos y obligaciones por intermediación financiera según sus vencimientos

La Gerencia de la Entidad controla su liquidez fundamentalmente mediante el calce de vencimientos de sus activos y pasivos, conforme a las estrategias de corto, mediano y largo plazo definidas y monitoreadas permanentemente, tanto para los activos como para los pasivos. Adicionalmente, la Entidad tiene definidos planes de contingencia para casos de necesidades de liquidez transitorias.

Al 31 de diciembre de 2016

Concepto	Plazos que restan para su vencimiento					Total
	Hasta 30 días	De 31 hasta 180 días	De 181 hasta 1 año	Más de 1 año y hasta 3 años	Más de 3 años	
	₡	₡	₡	₡	₡	₡
Créditos vigentes sector financiero	92.676.992.067	320.764.080.348	139.065.971.893	303.239.904.331	164.652.273.344	1.020.399.221.983
Créditos vigentes sector no financiero	1.106.616.412.147	3.647.857.824.333	1.710.829.129.377	3.243.117.558.473	3.327.375.792.578	13.035.796.716.908
Total créditos vigentes	1.199.293.404.214	3.968.621.904.681	1.849.895.101.270	3.546.357.462.804	3.492.028.065.922	14.056.195.938.891
Obligaciones sector financiero	671.679.929.054	792.068.687.939	675.169.303.295	1.351.110.069.038	1.047.665.259.943	4.537.693.249.269
Obligaciones sector no financiero	5.860.981.975.869	1.230.181.437.523	1.116.799.549.634	2.399.757.896.619	1.227.016.402.300	11.834.737.261.945
Total de obligaciones	6.532.661.904.923	2.022.250.125.462	1.791.968.852.929	3.750.867.965.657	2.274.681.662.243	16.372.430.511.214

Gabriel Ricardo Benítez M.
Contador

Hugo Rodolfo Úbeda S.
Director - Gerente General

Teresa Gaona de Bobadilla
Directora Titular

Al 31 de diciembre de 2015

Concepto	Plazos que restan para su vencimiento					
	Hasta 30 días	De 31 hasta 180 días	De 181 hasta 1 año	Más de 1 año y hasta 3 años	Más de 3 años	Total
	₡	₡	₡	₡	₡	₡
Créditos vigentes sector financiero	247.579.313.388	313.073.648.191	110.476.486.704	141.491.306.241	128.417.851.864	941.038.606.388
Créditos vigentes sector no financiero	1.458.478.875.831	4.424.577.474.863	1.616.281.232.753	2.876.235.334.919	2.840.397.466.869	13.215.970.385.235
Total créditos vigentes	1.706.058.189.219	4.737.651.123.054	1.726.757.719.457	3.017.726.641.160	2.968.815.318.733	14.157.008.991.623
Obligaciones sector financiero	588.826.739.528	436.294.816.487	911.651.428.637	2.187.080.261.621	827.750.145.461	4.951.603.391.734
Obligaciones sector no financiero	6.037.362.786.548	1.440.503.241.228	1.355.419.509.523	1.747.276.010.679	1.464.548.574.206	12.045.110.122.184
Total de obligaciones	6.626.189.526.076	1.876.798.057.715	2.267.070.938.160	3.934.356.272.300	2.292.298.719.667	16.996.713.513.918

c.14 Obligaciones por intermediación financiera

El saldo se compone como sigue:

c.14.1 Saldos del sector financiero:

Conceptos	31 de diciembre de	
	2016 ₡	2015 ₡
Depósitos	861.395.881.284	756.037.777.224
Corresponsales aceptantes de créditos documentarios	-	5.347.926.651
Operaciones a liquidar	118.970.608.935	39.036.108.759
Préstamos de entidades financieras AFD (*)	95.424.447.148	85.608.951.248
Préstamos de entidades financieras locales (**)	173.007.900.000	215.141.534.933
Préstamos de entidades financieras del exterior	3.247.285.680.020	2.635.294.440.614
Operaciones pendientes de compensación	28.395.697	409.323.958
Obligaciones o debentures y bonos emitidos en circulación (***)	-	1.161.382.000.000
Acreedores por cargos financieros devengados	41.580.336.185	53.345.328.347
Total sector financiero	4.537.693.249.269	4.951.603.391.734

(*) Corresponde al saldo de los préstamos obtenidos de la Agencia Financiera de Desarrollo (AFD), con fechas de vencimiento comprendidas entre enero de 2017 y marzo de 2036, a tasas de interés reajustables anualmente que oscilan entre el 4,50 % y 11,10 % en moneda nacional (entre el 4,50 % y 12,70 % al 31 de diciembre de 2015) y entre 4,00 % y 6,00 % en dólares (entre 3,75 % y 6,00 % al 31 de diciembre de 2015).

(**) El saldo al 31 de diciembre de 2016 corresponde a préstamos de corto plazo obtenidos de entidades financieras locales (por US\$ 30.000.000), que devengan tasas de interés anual que oscilan entre 2,9% y 3,61%. El saldo al 31 de diciembre de 2015 corresponde a préstamos de corto plazo obtenidos de entidades financieras locales (por US\$ 36.333.400), que devengan tasas de interés anual que oscilan entre 3,70% y 4,23%. En la nota c.12 se revelan las garantías otorgadas por la Entidad a favor de las entidades financieras locales que le concedieron los referidos préstamos.

(***) Colocación de bonos en el exterior: El 10 de octubre del 2012 el Banco Continental S.A.E.C.A. concretó la emisión de Senior Unsecured Debt (Bonos de deuda Senior no garantizados) a través de la Bolsa de Luxemburgo bajo la regla "144 A Reg S" por un total de US\$ 200 millones a un plazo de 5 años, con vencimiento el 15 de octubre de 2017 y una tasa de interés de 8,87% anual. En Octubre del 2016, Banco Continental S.A.E.C.A ha cancelado la totalidad del saldo de los Senior Unsecured Debt (Bonos de deuda Senior no garantizados) que fueron emitidos en año 2012 a través de la Bolsa de Luxemburgo bajo la regla "144 A Reg S". Esta operación fue realizada en el marco del redemption option (opción de cancelación) establecido en los documentos de emisión.

Gabriel Ricardo Benítez M.
Contador

Hugo Rodolfo Úbeda S.
Director - Gerente General

Teresa Gaona de Bobadilla
Directora Titular


c.14.2 Saldos del sector no financiero


Conceptos	31 de diciembre de	
	2016 G	2015 G
Cuentas corrientes	2.865.839.405.177	3.365.122.245.662
Depósitos a la vista	1.135.073.687.790	1.081.091.861.241
Acreedores por documentos para compensar	33.285.309.318	38.799.441.803
Depósitos a la vista - Documentos pendientes de compensar	71.466.445.878	58.862.391.673
Administración por cuenta de terceros	-	-
Giros y transferencias a pagar	11.833.390	11.777.293
Cheques certificados	12.672.691.780	4.430.956.931
Depósitos a plazo fijo	158.903.050.969	159.167.403.100
Certificados de depósito de ahorro	4.212.859.748.726	4.187.857.065.245
Depósitos afectados en garantía	18.483.669.584	105.742.779
Depósitos a la vista - Combinadas con cuentas corrientes	1.015.664.570.184	805.806.105.105
Depósitos - Sector privado	9.524.260.412.796	9.701.254.990.832
Depósitos a la vista combinadas con cuentas corrientes	157.334.893.621	104.830.553.415
Cuentas corrientes	262.637.823.500	189.082.303.077
Depósitos a la vista	542.464.093	906.356.340
Certificados de depósito de ahorro	1.327.187.581.160	1.464.414.190.980
Depósitos - Sector público	1.747.702.762.374	1.759.233.403.812
Otras obligaciones por intermediación financiera	4.917.966.954	7.186.887.755
Operaciones a liquidar	27.659.500.436	116.822.434.558
Obligaciones o debentures y bonos emitidos en circulación	435.603.705.850	367.948.106.700
Acreedores por cargos financieros devengados	94.592.913.535	92.664.298.527
Total sector no financiero	11.834.737.261.945	12.045.110.122.184

Las tasas anuales de interés pagadas por la Entidad sobre sus depósitos a la vista y a plazo están reguladas por el mercado, pudiendo la Entidad fijar libremente sus tasas pasivas de interés. Las tasas nominales promedio de interés pasivas de la Entidad fluctúan dentro de los siguientes rangos:

31 de diciembre de 2016	Moneda Nacional		Moneda Extranjera	
	Mínima	Máxima	Mínima	Máxima
Ahorro a la vista	0,10	0,22	0,08	0,18
Certificados de depósitos de ahorro	6,00	8,50	2,50	4,50

31 de diciembre de 2015	Moneda Nacional		Moneda Extranjera	
	Mínima	Máxima	Mínima	Máxima
Ahorro a la vista	0,10	0,22	0,08	0,18
Certificados de depósitos de ahorro	5,50	8,00	2,50	4,50


Gabriel Ricardo Benítez M.
Contador


Hugo Rodolfo Úbeda S.
Director - Gerente General


Teresa Gaona de Bobadilla
Directora Titular

c.15 Concentración de la cartera de préstamos y depósitos

c.15.1 Cartera de créditos por intermediación financiera

La concentración de la cartera de créditos del sector financiero y no financiero al cierre de cada ejercicio, se presenta a continuación:

Al 31 de diciembre de 2016:

Número de clientes	Monto y porcentaje de cartera de préstamos SF				Monto y porcentaje de cartera de préstamos SNF			
	Vigente (*)		Vencida (*)		Vigente (*)		Vencida (*)	
	₡	%	₡	%	₡	%	₡	%
10 Mayores deudores	488.343.587.979	54	922.838.097	-	1.501.095.609.598	11	59.361.555.763	28
50 Mayores deudores subsiguientes	412.949.035.566	46	-	-	2.384.497.523.270	18	60.827.847.828	29
100 Mayores deudores subsiguientes	2.652.481.220	-	-	-	2.026.618.826.031	15	30.001.269.759	14
Otros deudores subsiguientes	-	-	-	-	7.384.305.498.112	56	62.752.510.461	29
Total de la cartera de préstamos	903.945.104.765	100	922.838.097	-	13.296.517.457.011	100	212.943.183.811	100

Al 31 de diciembre de 2015:

Número de clientes	Monto y porcentaje de cartera de préstamos SF				Monto y porcentaje de cartera de préstamos SNF			
	Vigente (*)		Vencida (*)		Vigente (*)		Vencida (*)	
	₡	%	₡	%	₡	%	₡	%
10 Mayores deudores	450.639.569.607	49	896.774.599	100	1.365.663.682.435	10	31.371.537.222	18
50 Mayores deudores subsiguientes	463.149.170.924	51	-	-	2.325.966.657.012	17	34.444.520.432	19
100 Mayores deudores subsiguientes	1.813.344.814	-	-	-	2.031.300.239.401	15	23.177.524.229	13
Otros deudores subsiguientes	-	-	-	-	7.597.958.549.717	57	87.758.620.721	50
Total de la cartera de préstamos	915.602.085.345	100	896.774.599	100	13.320.889.128.565	100	176.752.202.604	100

(*) Las cifras se exponen sin considerar las provisiones sobre riesgos crediticios constituidas, las operaciones a liquidar y ganancias a realizar al 31 de diciembre de 2016 y 2015.

c.15.2 Cartera de depósitos a plazo y a la vista por sector

La concentración de la cartera de depósitos al cierre de cada ejercicio, se presenta a continuación:

Al 31 de diciembre de 2016

Número de clientes	Monto y porcentaje de cartera de depósitos (*)					
	Sector Financiero		Sector Privado		Sector Público	
	₡	%	₡	%	₡	%
10 Mayores depositantes	398.582.130.035	46	1.017.709.821.001	11	1.572.271.516.113	90
50 Mayores depositantes subsiguientes	359.385.440.250	42	1.418.288.774.054	15	140.631.768.505	8
100 Mayores depositantes subsiguientes	84.511.858.630	10	1.081.370.058.515	11	34.799.477.756	2
Otros depositantes subsiguientes	18.916.452.369	2	6.006.891.759.226	63	-	-
Total de la cartera de depósitos	861.395.881.284	100	9.524.260.412.796	100	1.747.702.762.374	100

Gabriel Ricardo Benítez M.
Contador

Hugo Rodolfo Úbeda S.
Director - Gerente General

Teresa Gaona de Bobadilla
Directora Titular

Al 31 de diciembre de 2015

Número de clientes	Monto y porcentaje de cartera de depósitos (*)					
	Sector Financiero		Sector Privado		Sector Público	
	₡	%	₡	%	₡	%
10 Mayores depositantes	335.908.968.177	44	1.258.131.987.618	13	1.646.567.604.241	94
50 Mayores depositantes subsiguientes	310.984.638.822	41	1.476.687.887.437	15	101.946.565.374	6
100 Mayores depositantes subsiguientes	90.216.965.807	12	1.071.156.414.843	11	10.719.234.197	-
Otros depositantes subsiguientes	18.927.204.4198	3	5.895.278.700.934	61	-	-
Total de la cartera de depósitos	756.037.777.224	100	9.701.254.990.832	100	1.759.233.403.812	100

(*) Se exponen los saldos de capital sin considerar los intereses devengados al 31 de diciembre de 2016 y 2015.

c.15.3 Concentración por país y moneda

La concentración de la cartera de préstamos y depósitos por país y moneda al cierre de cada ejercicio, se presenta a continuación:

Al 31 de diciembre de 2016

	Créditos Sector Financiero (*)		Créditos Sector No Financiero (*)		Depósitos Sector Financiero (**)		Depósitos Sector No Financiero (**)	
	₡	%	₡	%	₡	%	₡	%
Residentes en el país	875.110.454.765	97	13.296.517.457.011	100	861.395.881.284	100	9.524.260.412.796	100
No residentes en el país	28.834.650.000	3	-	-	-	-	-	-
Total	903.945.104.765	100	13.296.517.457.011	100	861.395.881.284	100	9.524.260.412.796	100
En moneda nacional	397.390.974.813	44	6.179.127.375.411	46	616.168.491.272	72	4.638.799.068.644	49
En moneda extranjera	506.554.129.952	56	7.117.390.081.600	54	245.227.390.012	28	4.885.461.344.152	51
Total	903.945.104.765	100	13.296.517.457.011	100	861.395.881.284	100	9.524.260.412.796	100


Al 31 de diciembre de 2015

	Créditos Sector Financiero (*)		Créditos Sector No Financiero (*)		Depósitos Sector Financiero (**)		Depósitos Sector No Financiero (**)	
	₡	%	₡	%	₡	%	₡	%
Residentes en el país	886.567.535.345	97	13.320.889.128.565	100	750.689.850.573	99	9.701.254.990.832	100
No residentes en el país	29.034.550.000	3	-	-	5.347.926.651	1	-	-
Total	915.602.085.345	100	13.320.889.128.565	100	756.037.777.224	100	9.701.254.990.832	100
En moneda nacional	475.988.979.577	52	5.993.177.126.412	45	571.937.669.413	76	4.590.303.520.057	47
En moneda extranjera	439.613.105.768	48	7.327.712.002.153	55	184.100.107.811	24	5.110.951.470.775	53
Total	915.602.085.345	100	13.320.889.128.565	100	756.037.777.224	100	9.701.254.990.832	100

(*) Las cifras se exponen sin considerar las provisiones sobre riesgos crediticios constituidas, las operaciones a liquidar y ganancias a realizar al 31 de diciembre de 2016 y 2015. Los saldos no incluyen créditos vencidos.

(**) Los saldos no incluyen intereses devengados ni operaciones a liquidar al 31 de diciembre de 2016 y 2015.


Gabriel Ricardo Benítez M.
Contador


Hugo Rodolfo Úbeda S.
Director - Gerente General


Teresa Gaona de Bobadilla
Directora Titular

c.15.4 Cartera de créditos al sector no financiero distribuida por sector económico

La cartera de créditos al cierre de cada ejercicio segregada por sector económico, se presenta a continuación:

Sector económico	Riesgo (*)			
	2016 G		2015 G	
Agrícola	2.597.688.784.997	19%	2.929.989.009.806	22%
Ganadería	1.578.267.790.506	12%	1.604.466.247.893	12%
Industria	1.964.488.888.054	15%	1.904.697.315.790	14%
Comercio al por mayor	3.008.122.151.188	22%	2.666.089.781.007	20%
Comercio al por menor	1.011.719.869.339	7%	1.135.267.912.237	8%
Servicios	2.637.914.622.850	20%	2.448.092.274.723	18%
Familias	697.204.565.953	5%	724.412.577.856	5%
Exportación	14.053.967.935	-	84.626.211.857	1%
Total	13.509.460.640.822	100%	13.497.641.331.169	100%

(*) Incluye saldos de créditos vigentes y vencidos más intereses devengados a cobrar, excluyendo las provisiones, operaciones a liquidar y ganancias por valuación en suspenso al 31 de diciembre de 2016 y 2015.

c.16 Depósitos en el Banco Central del Paraguay

El saldo de esta cuenta corresponde a depósitos mantenidos en el Banco Central del Paraguay bajo los siguientes conceptos:

Concepto	31 de diciembre de	
	2016 G	2015 G
Encaje Legal – Guaraníes	593.392.141.855	543.989.220.565
Encaje Legal - Moneda Extranjera	757.475.156.206	820.309.439.283
Encaje especial - Resolución N° 1/131	663.057.053	9.303.511.710
Depósitos en guaraníes	760.277	12.419.877
Depósitos en dólares americanos	175.021.660.046	76.822.568.334
Depósitos por operaciones monetarias	108.981.000.000	-
Total	1.635.533.775.437	1.450.437.159.769

a) Encaje legal – Moneda Nacional

Conforme con lo establecido en la Resolución del Directorio del Banco Central del Paraguay N° 30, Acta N° 44 de fecha 28 de setiembre de 2012, los Bancos deben mantener encajes legales sobre los depósitos en moneda nacional, en la siguiente proporción:

	Vista	De 2 días a 360 días	De 361 días y mas
Cuenta adelanto	18%	-	-
Cuenta corriente	18%	-	-
Depósitos de ahorro	18%	-	-
Depósitos de ahorro a plazo	-	18%	-
CDA	-	18%	-
Títulos de inversión	-	18%	-
Bonos subordinados	-	-	-

Gabriel Ricardo Benítez M.
Contador

Hugo Rodolfo Úbeda S.
Director - Gerente General

Teresa Gaona de Bobadilla
Directora Titular

b) Encaje legal - Moneda extranjera

Conforme con lo establecido en la Resolución del Directorio del Banco Central del Paraguay N° 31, Acta N° 44 de fecha 28 de setiembre de 2012, desde la fecha de vigencia de la misma los Bancos deben mantener encajes legales sobre los depósitos en moneda extranjera en la siguiente proporción:

	Vista	De 2 días a 360 días	De 361 días hasta 540 días	De 541 días hasta 1.080 días	Más de 1.080 días
Cuenta corriente	24,00%	-	-	-	-
Depósito de ahorro	24,00%	-	-	-	-
Depósitos de ahorro a plazo	-	24,00%	16,5%	-	-
Certificado de depósito de ahorro	-	24,00%	16,5%	-	-
Título de inversión	-	-	16,5%	-	-
Bonos subordinados	-	-	-	-	-

c) Encajes especiales por cancelación anticipada de o rescate anticipado de los instrumentos a plazo (Resolución N°.31, Acta N°44 del 28 de setiembre del 2012 y Resolución N°.30, Acta N°44 del 28 de setiembre del 2012)

En caso de cancelaciones anticipadas de instrumentos con vencimientos superiores a 360 días, se aplicará por un plazo equivalente al tiempo transcurrido entre la fecha de inicio de la operación y la fecha de la cancelación anticipada, la siguiente tasa de encaje legal:

- Para depósitos en moneda nacional, la tasa de encaje aplicada sobre los depósitos a la vista moneda nacional más 2 (dos) puntos porcentuales,
- Para los depósitos en moneda extranjera, tasa de encaje aplicada sobre los depósitos a la vista moneda extranjera más 4 (cuatro) puntos porcentuales.


c.17 Operaciones a liquidar


a) Operaciones de repo o repo:


Una operación repo se presenta cuando el Banco adquiere o transfiere valores, a cambio de la entrega de una suma de dinero, asumiendo en dicho acto y momento el compromiso de transferir o adquirir nuevamente la propiedad a su "contraparte" valores de la misma especie y características el mismo día o en una fecha posterior y a un precio determinado.

Conforme a disposiciones del Banco Central del Paraguay las operaciones de repo se encuentran registradas como parte de "Operaciones a liquidar" en los rubros Créditos vigentes por intermediación financiera y Obligaciones por intermediación financiera.

Ventas a futuro de valores comprados	31 de diciembre de	
	2016 G	2015 G
Sector financiero:		
Deudores por operaciones de venta a futuro de valores comprados	14.773.440.513	17.434.280.194
Acreedores por operaciones de venta a futuro de valores comprados	(14.132.168.722)	(27.331.179.458)
Sector no financiero:		
Deudores por operaciones de venta a futuro de valores comprados	14.088.888.330	48.364.480.512
Acreedores por operaciones de venta a futuro de valores comprados	(14.237.417.789)	(39.143.844.391)


Gabriel Ricardo Benítez M.
Contador


Hugo Rodolfo Úbeda S.
Director - Gerente General


Teresa Gabna de Bobadilla
Directora Titular

b) Forward

Los contratos de intercambio obligatorio de monedas a futuro a un tipo de cambio previamente pactado entre las partes ("Forwards" de monedas) son contabilizadas inicialmente a su valor de concertación. Posteriormente, todo cambio en dicho importe, se imputa a resultados valuando a su valor nominal convertido a precios spot de inicio; y todos los contratos denominados en moneda extranjera son actualizados al tipo de cambio spot de la fecha de presentación de los estados financieros. Los saldos de estas operaciones se encuentran registrados como parte de "Operaciones a liquidar" en los rubros Créditos vigentes por intermediación financiera y Obligaciones por intermediación financiera.

	31 de diciembre de	
	2016 G	2015 G
Ventas a futuro de moneda extranjera		
Sector financiero:		
Deudores por operaciones de venta a futuro de moneda extranjera	58.085.000.000	11.350.000.000
Acreedores por operaciones de venta a futuro de moneda extranjera	(57.669.300.000)	(11.613.820.000)
Sector no financiero:		
Deudores por operaciones de venta a futuro de moneda extranjera	13.557.700.000	76.548.400.000
Acreedores por operaciones de venta a futuro de moneda extranjera	(13.422.082.647)	(77.678.590.167)
Compras a futuro de moneda extranjera		
Sector financiero:		
Deudores por operaciones de compra a futuro de moneda extranjera	46.135.440.000	-
Acreedores por operaciones de compra a futuro de moneda extranjera	(47.169.140.213)	(91.109.301)
Sector no financiero:		
Deudores por operaciones de compra a futuro de moneda extranjera	-	-
Acreedores por operaciones de compra a futuro de moneda extranjera	-	-
Total de operaciones a liquidar – Activo	146.640.468.843	153.697.160.706
Total de operaciones a liquidar – Pasivo	(146.630.109.371)	(155.858.543.317)

c.18 Otras obligaciones diversas

La composición de la línea "Otras obligaciones diversas" al cierre de cada ejercicio, es la siguiente:


Concepto	31 de diciembre de	
	2016 G	2015 G
Cheques de gerencia	16.644.595.946	28.191.321.770
Cartas de crédito prepagadas	8.081.025.050	33.355.048.901
Partidas pendientes de liquidación (SIPAP)	10.507.528.639	6.022.747.116
Ganancias a realizar por venta de cartera	2.212.257.075	1.788.908.533
Depósitos transferidos – Proceso de Resolución	57.949.986	12.146.494.642
Otros	1.789.275.519	1.280.114.715
Total	39.292.632.215	82.784.635.677

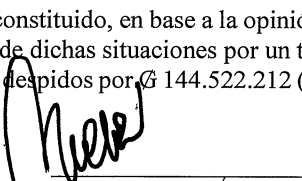
c.19 Hechos importantes


c.19.1 Contingencias y compromisos

De acuerdo a la información proporcionada por los asesores legales de la Entidad, a la fecha existen litigios y juicios iniciados por terceros contra la Entidad y aún no finiquitados, en virtud de los cuales se reclama a la Entidad el pago de remuneraciones, indemnizaciones civiles por supuestos daños y perjuicios y acciones de nulidad y repetición de lo pagado.

Al 31 de diciembre de 2016 la Entidad ha constituido, en base a la opinión de sus asesores legales, provisiones por los eventuales pasivos que pudieran derivarse de dichas situaciones por un total de G 6.013.304.619 (G 6.045.702.918 al 31 de diciembre de 2015), provisiones para despidos por G 144.522.212 (G 3.264.601.141 al 31 de diciembre de 2015)


Gabriel Ricardo Benítez M.
Contador


Hugo Rodolfo Ubeda S.
Director - Gerente General


Teresa Gaona de Bobadilla
Directora Titular

las cuales se exponen contablemente en el rubro del pasivo "Previsiones" y que la Gerencia de la Entidad estima suficientes para cubrir las referidas contingencias.

Asimismo, la Entidad tiene constituidas provisiones sobre las líneas de créditos no utilizadas de tarjetas de créditos con categorías "2", "3", "4", "5" y "6" por un monto total de ₡ 1.152.699.051, al 31 de diciembre de 2015; (₡ 1.139.801.432 al 31 de diciembre de 2015).

Además de lo señalado precedentemente, no existen al 31 de diciembre de 2016 otras situaciones contingentes, ni reclamos que pudieran resultar en la generación de obligaciones relevantes para la Entidad.

c.19.1.1 Otros hechos que por su importancia justifiquen su exposición

a) Convenios firmados con Organismos Internacionales

El Banco Continental S.A.E.C.A. ha fortalecido sus relaciones con importantes entidades financieras internacionales. Firmó varios acuerdos con el objeto de obtener fondos de mediano y largo plazo, que permitan al Banco dotar de un mayor financiamiento a las pequeñas y medianas empresas, PYMES. El sistema financiero local posee una alta participación de los depósitos a la vista, lo que conlleva a una necesidad de buscar fondeos de mediano y largo plazo que permitan un mayor desarrollo de los diferentes sectores de la economía. Con esto, el Banco está fomentando las unidades productivas, industriales, comerciales y de servicios que operan en el país.

- Corporación Andina de Fomento "CAF"; firmado el 12 de julio de 2011.

La Corporación Andina de Fomento es una entidad financiera de derecho internacional público, constituida mediante Convenio Constitutivo suscrito en Bogotá, Colombia, con fecha 7 de febrero de 1968, debidamente facultada para el desarrollo de sus actividades en Paraguay, en virtud del Acuerdo celebrado con la República del Paraguay el 18 de febrero de 1997, ha aprobado una línea de créditos revolventes de US\$ 15 millones a 3 años de plazo mediante contrato suscrito el 12 de julio 2011, destinado al financiamiento del Banco en general, y sus clientes, en las actividades propias del mismo.


- Citibank NA Sucursal Paraguay – OPIC; firmado el 30 de setiembre de 2010.


GOVCO LLC, el CITIBANK, N.A. ambas sociedades establecidas en los Estados Unidos de América, otorgaron al Banco Continental SAECA, un préstamo de US\$ 40 millones a 10 años de plazo, préstamo que fue canalizado a través del CITIBANK, N.A. Sucursal Paraguay.


Esta financiación se realizó con el apoyo de la Overseas Private Investment Corporation ("OPIC"), agencia independiente del gobierno de EE.UU., operando actualmente en 150 países, cuya misión es movilizar y facilitar la participación de capital de los EE.UU. en el desarrollo económico y social de los países menos desarrollados, proveyendo de recursos a mediano y largo plazo para la financiación a través de préstamos directos y garantías de préstamos para proyectos de inversión subvencionables en los países en desarrollo y mercados emergentes.

- Compañía Holandesa de Desarrollo Financiero (FMO); convenios firmados el 17 de diciembre de 2013; el 28 de noviembre de 2014 y el 25 de julio de 2016.

La Compañía Holandesa de Desarrollo Financiero (FMO) es un banco de desarrollo empresarial de Holanda. El FMO invierte en compañías e instituciones financieras en países en vía de desarrollo. El 17 de diciembre de 2013, la Compañía Holandesa de Desarrollo Financiero (FMO) vuelve a depositar su confianza en el Banco Continental y firma un nuevo convenio de un préstamo sindicado por el valor total de US\$ 54 millones. El FMO es el mayor prestamista y administrador de esta transacción con una inversión total de US\$ 29 millones. El resto de los fondos están compuestos por US\$ 15 millones proveídos por The OPEC Fund for International Development (OFID), una institución financiera de desarrollo establecida por los miembros de


Gabriel Ricardo Benítez M.
Contador


Hugo Rodolfo Úbeda S.
Director - Gerente General


Teresa Gaona de Bobadilla
Directora Titular

la OPEC en 1976 como mecanismo colectivo para ayudar a países en vía de desarrollo, y; US\$ 10 millones proveídos por la Corporación Interamericana de Inversiones (CII), una institución miembro del Grupo del Banco Interamericano de Desarrollo (BID) que promueve el desarrollo del sector privado en América Latina y el Caribe, con especial atención a las pequeñas y medianas empresas (PYMES).

El 28 de noviembre de 2014, Banco Continental nuevamente vuelve a firmar un acuerdo de crédito con FMO en conjunto con el Banco Latinoamericano de Comercio Exterior (BLADDEX); esta vez en el marco de un crédito sindicado senior con estructura A/B por valor de US\$ 50 millones. La transacción tuvo un tramo A suscripto por FMO de US\$ 15 millones por un plazo de 5 años y un tramo B de US\$ 35 millones por un plazo de 3 años, suscripto por BLADDEX y sindicado entre bancos comerciales de Panamá. Cabe destacar que BLADDEX es un banco supranacional establecido por los bancos centrales de los países de América Latina y el Caribe, con el propósito de promover el financiamiento del comercio exterior y la integración económica en la Región.

El 25 de julio de 2016, Banco Continental firma un nuevo acuerdo de préstamo con FMO, en conjunto con el Banco Latinoamericano de Comercio Exterior (BLADDEX), el Belgian Investment Company for Developing Countries (BIO) y Triodos Microfinance Fund (TRIODOS). Al igual que las anteriores el crédito senior también se enmarcó dentro de la estructura A/B. El tramo A fue por valor de US\$ 47 millones a cinco años y el tramo B fue por US\$ 53 millones a tres años de plazo. Cabe destacar que BIO es una empresa privada con sede en Bélgica que trabaja para promover la creación de sectores privados más fuertes en economías emergentes de manera a lograr el desarrollo sostenible de estos países. TRIODOS es una entidad de crédito fundada en los Países Bajos y que busca contribuir a un cambio positivo y sostenible de la sociedad desde el sistema financiero.


ResponsAbility Investments AG; convenios firmados el 23 de diciembre de 2013, el 26 de junio de 2014; el 08 de agosto de 2014 y 25 de agosto de 2015.

ResponsAbility Investments AG es uno de los líderes administradores de activos independientes mundiales en los sectores relacionados al desarrollo de economías emergentes. Comprendiendo las áreas de finanzas, agricultura, energía, salud y educación, fue fundada en el 2003 y actualmente cuenta con US\$ 2.0 billones de activos invertidos en 470 empresas en 80 países. El 23 de diciembre del 2013, el banco firma un acuerdo de préstamo de US\$ 15 millones con ResponsAbility. En el 2014 firmaron dos acuerdos por nuevos préstamos por un valor total de US\$ 13 millones. Finalmente el 25 de agosto de 2015, se acuerda nuevamente un financiamiento de US\$ 18 millones. Todos estos préstamos son a tres años de plazo y están orientados a los microcréditos.


BlueOrchard Microfinance Investement Managers; convenios firmados el 25 de septiembre de 2013, el 12 de diciembre de 2013; 28 de marzo de 2014; 14 de diciembre de 2015; 9 de marzo de 2016 y 20 de junio de 2016

BlueOrchard Finance S.A. es una administradora de fondos que tiene como misión establecerse como un intermediario comercial de micro finanzas líder, proveyendo soluciones financieras innovadoras a mercados emergentes y retornos financieros y sociales a sus inversores. Se concentra en construir un fuerte, sano e inclusivo sistema financiero mundial que fortalece a la gente trabajadora de bajos recursos, permitiéndole mejorar su calidad de vida.

Actualmente, BlueOrchard tienen contratos de financiamientos firmados con Banco Continental por un valor total de US\$. 56 millones. La mayor parte de este financiamiento está en promedio a 3 años de plazo y provienen de los fondos administrados por BlueOrchard como son BlueOrchard Microfinance Fund, Microfinance Growth Fund LLC, Microfinance Enhancement Facility SA, SICAV-SIF y Climate Adaptation Platform PCC with respect to Climate Insurance Fund Cell.



Gabriel Ricardo Berlitz M.
Contador



Hugo Rodolfo Übeda S.
Director - Gerente General



Teresa Gaona de Bobadilla
Directora Titular

- **The OPEC Fund for International Development (OFID); convenio firmado el 17 de diciembre de 2014**

El Fondo OPEP para el Desarrollo Internacional, OFID, es una institución financiera que contribuye con el alivio de la pobreza en todas las regiones desfavorecidas del mundo, mediante créditos que favorecen el desarrollo de infraestructura básica, la prestación de servicios sociales y el avance del comercio y la competitividad en las distintas regiones. En diciembre de 2014 OFID y Banco Continental S.A.E.C.A firmaron un acuerdo que contempla el otorgamiento de un préstamo por US\$ 10 millones a un plazo de 2 años, para el financiamiento de comercio exterior PYMEs.

- **International Financial Corporation; convenios firmados en julio 2008 y mayo de 2015.**

En julio de 2008 el Banco inicia una relación con la IFC bajo el programa de IFC's Global Trade Finance Program (GTFP), donde se aprueba una línea de créditos para operaciones de Comercio Exterior.

Por otro lado, el 11 de mayo de 2015 la IFC otorgó un préstamo de US\$75 millones al Banco Continental a un plazo de 5 años, con el fin de aumentar el acceso al financiamiento para las pequeñas y medianas empresas cuyo papel es fundamental en la creación de empleo y la reducción de la pobreza. El financiamiento de IFC consiste en un préstamo de US\$50 millones aportados por IFC y de US\$25 millones provenientes del Programa de Cartera de Préstamos Conjuntos Administrado por IFC.

- **Banco Interamericano de Desarrollo (BID) e Instituto Previsión Social; convenios firmados el 9 de diciembre de 2015**

En diciembre del año 2015 el Banco Continental firmó sendos acuerdos con el Banco Interamericano de Desarrollo, consolidando de esta manera la larga de relación mantenida entre ambas instituciones.

El primer contrato fue por préstamo sindicado de US\$ 30 millones, en una estructura sindicada del tipo A/B. Participó también de esta operación el Fondo Chino de Co-Financiamiento para América Latina y el Caribe, cuyo administrador es el BID. El plazo es de 5 años y su objeto es aumentar la financiación a las PYMEs.


El segundo acuerdo fue firmado en conjunto con el Instituto de Previsión Social, en calidad de acreedor, y el BID en carácter de garante. El monto del préstamo fue de Gs. 44.000 millones, que también está destinado al financiamiento de Pequeñas y Medianas Empresas en el Paraguay.


Es destacable que el Banco Interamericano de Desarrollo es la principal fuente de financiamiento de largo plazo para proyectos de desarrollo económico en Latinoamérica y el Caribe.


En el marco de las relaciones con el BID, se debe mencionar el Banco forma parte Programa de Comercio Exterior (TFFP) Trade Finance Facilitation Program del BID como banco emisor.

- **Symbiotics S.A.; convenios firmados el 24 de junio y 25 de julio de 2016.**

En el año 2016, Banco Continental S.A.E.C.A estrechó vínculos con un nuevo fondeador, Symbiotics S.A. Esta es una empresa de inversión especializada en finanzas emergentes, sostenibles e inclusivas. Tienen la misión de conectar a inversores socialmente responsables con empresas PYMES en economías de bajos ingresos de America Latina, Europa y Asia.


Gabriel Ricardo Benítez M.
Contador


Hugo Rodolfo Ubeda S.
Director - Gerente General


Teresa Gaona de Bobadilla
Directora Titular

En junio del 2016 se concretó el primer acuerdo de préstamo por valor USD 12.5 millones de dólares, bajo la modalidad de préstamos indexados al dólar estadounidense; estas operaciones se encuentran registradas en guaraníes por valor de Gs. 70.412 millones, convertidos a un tipo de cambio previamente acordado; los plazos varían entre tres y cinco años. Por otro lado, en julio de este mismo año, se firmó otro contrato de préstamo por valor de USD 14 millones.

b) Emisión de bonos en el exterior

En Octubre del 2016, Banco Continental S.A.E.C.A ha cancelado la totalidad del saldo de los Senior Unsecured Debt (Bonos de deuda Senior no garantizados) que fueron emitidos en año 2012 a través de la Bolsa de Luxemburgo bajo la regla "144 A Reg S". Esta operación fue realizada en el marco del redemption option (opción de cancelación) establecido en los documentos de emisión.

c) **Capitalización Novo Bank**


El 5 de noviembre de 2013 finalizó el proceso de adquisición de la totalidad de las acciones de Novo Banco Continental S.A. – Banco Múltiplo -anteriormente denominado NBC Bank Brasil S.A.- (en adelante mencionado como "NBC"), una entidad financiera constituida de acuerdo con las Leyes de Brasil. En la nota b.3 y c.7 se describen los criterios de valuación y exposición de esta inversión respectivamente.


La Dirección del Banco ha iniciado gestiones operativas, comerciales y estratégicas para desarrollar negocios financieros de NBC, en cumplimiento del plan de negocios presentado al ente regulador primario (Banco Central de Brasil). Si bien la entidad controlada aún presenta resultados acumulados negativos, la Gerencia y el Directorio del Banco continuarán brindando apoyo financiero y de gestión a NBC conforme al plan de negocios, por lo que estiman que dicha situación no representa un riesgo de continuidad de los negocios de NBC. En ese sentido y tal como se menciona en la nota b.3, durante el ejercicio 2014, el Consejo de Administración de la Entidad decidió incrementar el capital de NBC en R\$ 20.000.000.


El 18 de noviembre de 2015, el Consejo de Administración de la Entidad decidió incrementar nuevamente el capital de Novo Banco Continental S.A. – Banco Múltiplo (anteriormente denominado NBC Bank Brasil S.A.) en R\$ 17.774.997,61 (reales brasileños diecisiete millones setecientos setenta y cuatro mil novecientos noventa y siete con sesenta y un centavos, equivalentes a US\$ 4.500.000 y ¢ 26.339.400.000, al tipo de cambio vigente a dicha fecha).

El 24 de agosto de 2016, el Consejo de Administración de la Entidad decidió incrementar el capital de Novo Banco Continental S.A. – Banco Múltiplo (anteriormente denominado NBC Bank Brasil S.A.) en R\$ 3.259.000 (reales brasileños tres millones doscientos cincuenta y nueve mil, equivalentes a US\$ 1.000.000 y ¢ 5.524.930.000, al tipo de cambio vigente a dicha fecha).

El 23 de noviembre de 2016, el Consejo de Administración de la Entidad decidió incrementar el capital de Novo Banco Continental S.A. – Banco Múltiplo (anteriormente denominado NBC Bank Brasil S.A.) en R\$ 8.500.000 (reales brasileños ocho millones quinientos mil, equivalentes a US\$ 2.500.000 y ¢ 14.572.100.000, al tipo de cambio vigente a dicha fecha).


Gabriel Ricardo Benítez M.
Contador


Hugo Rodolfo Úbeda S.
Director - Gerente General


Teresa Gaona de Bobadilla
Directora Titular

Por lo expuesto, el Banco entiende que no existe un riesgo de sobrevaluación de la inversión permanente en NBC, que al 31 de diciembre de 2016 y 2015 se compone como sigue:

Movimientos de la inversión (nota b.3)	USD	₡	Constitución de provisiones ₡	Valor residual al cierre ₡
Depósito en garantía según acuerdo de octubre de 2012	9.000.000	38.016.000.000	-	-
Pago de junio de 2013	9.000.000	41.598.000.000	-	-
Activación de gastos inherentes a la adquisición	-	767.621.967	-	-
Capitalización de noviembre de 2013	15.000.000	66.405.000.000	-	-
Subtotal al 31 de diciembre de 2013	-	146.786.621.967	-	146.786.621.967
Capitalización adicional de septiembre 2014	8.702.580	37.351.474.605	(17.000.000.000)	-
Subtotal al 31 de diciembre de 2014	-	184.138.096.572	(17.000.000.000)	167.138.096.572
Capitalización adicional de diciembre 2015	4.500.000	26.339.400.000	(34.135.000.000)	-
Subtotal al 31 de diciembre de 2015	-	210.477.496.572	(51.135.000.000)	159.342.496.572
Capitalización adicional de agosto 2016	1.000.000	5.524.930.000	-	-
Capitalización adicional de noviembre 2016	2.500.000	14.572.100.000	(112.300.000.000)	-
Subtotal al 31 de diciembre de 2016	-	230.574.526.572	(163.435.000.000)	67.139.526.572

No existen otros hechos importantes que no hayan sido revelados o expuestos en notas a los estados financieros o que justifiquen su exposición en la presente nota.


D. Patrimonio

d.1 Patrimonio efectivo


Al 31 Los límites y restricciones para las operaciones de las entidades financieras se determinan en función de su patrimonio efectivo.

El patrimonio efectivo de la Entidad al 31 de diciembre de 2016 ascendía a aproximadamente ₡ 1.924.180 millones (₡ 1.588.722 millones al 31 de diciembre de 2015). La Ley 5787 de fecha 19 de diciembre de 2016 establece la composición del capital principal (Nivel 1) y del complementario (Nivel 2) de las entidades financieras, a efectos del cálculo de su solvencia patrimonial. Esta Ley establece, además, la proporción mínima que en todo momento deberá existir entre el capital principal y el importe de los activos y contingentes ponderados por riesgo, en moneda nacional o extranjera incluidas sus sucursales en el país y en el exterior, el cual no podrá ser inferior al 8%. En el caso de la proporción mínima entre el capital principal (Nivel 1) y el capital complementario (Nivel 2) en forma conjunta y el importe total de los activos y contingentes de una entidad financiera ponderados por su riesgo, en moneda nacional o extranjera, incluidas sus sucursales en el país y en el exterior, no podrá ser inferior al 12% ni exigible mayor del 14%.


Al 31 de diciembre de 2016 la Entidad mantiene la relación en 16,80 % entre el capital principal y el importe de los activos y contingentes ponderados por riesgo, y del 12,91% para el capital principal (Nivel 1) y el capital complementario (Nivel 2) en forma conjunta y el importe total de los activos y contingentes.



Gabriel Ricardo Benítez M.
Contador



Hugo Rodolfo Úbeda S.
Director - Gerente General



Teresa Gaona de Bobadilla
Directora Titular

d.2 Capital mínimo

El capital mínimo integrado y aportado en efectivo que obligatoriamente deberán mantener los Bancos que operan en el sistema financiero nacional, asciende a ₡ 50.000 millones (₡ 43.296 millones al cierre del ejercicio 2015). Al 31 de diciembre de 2016 el capital integrado de la entidad asciende a Gs. 710.678 millones, el cual era superior al mínimo exigido por la normativa del Banco Central del Paraguay a dicha fecha.

d.3 Restricción a la distribución de utilidades

- a) De acuerdo con la Ley N° 861/96 "General de Bancos, Financieras y Otras Entidades de Crédito", las Entidades financieras deberán contar con una reserva legal hasta el equivalente del 100% de su capital. Dicha reserva deberá ser constituida transfiriendo anualmente no menos del 20% de las utilidades netas de cada ejercicio financiero. En cualquier momento el monto de la reserva legal podrá ser incrementado adicionalmente con aportes de dinero en efectivo.
- b) Según disposiciones de la Ley N° 861/96 "General de Bancos, Financieras y Otras Entidades de crédito", las Entidades financieras autorizadas a operar de acuerdo con esta Ley, sean nacionales o extranjeras, podrán distribuir sus utilidades una vez cumplidos los requisitos de publicación de balances, previo dictamen de los auditores externos y autorización de la asamblea de accionistas y de la opinión de la Superintendencia de Bancos, siempre y cuando ésta se expida dentro del término de ciento veinte días del cierre del ejercicio.
- c) De acuerdo con la legislación tributaria vigente, la distribución de utilidades está sujeta a una retención en concepto de impuesto a la renta del 15% en caso que los accionistas estén domiciliados en el exterior y gravada con una tasa adicional de impuesto a la renta del 5% para la entidad.

d.4 Aportes no capitalizados


Los aportes no capitalizados corresponden a la prima obtenida por la emisión de acciones. La Entidad reconoce las primas de emisión como capital secundario de nivel 1 en el cálculo del patrimonio efectivo.

d.5 Resultado por acción


La Entidad calcula el resultado neto por acción sobre la base del resultado del año a distribuir dividido por el número de acciones al cierre del ejercicio.

d.6 Ajustes de resultados de ejercicios anteriores


El Plan y Manual de cuentas del BCP establece que los ajustes de resultados de ejercicios anteriores se registran dentro del estado de resultados del ejercicio sin afectar las cuentas del patrimonio de la Entidad. Al 31 de diciembre de 2016 y 2015, el rubro Ajustes de resultados de ejercicios anteriores del estado de resultados incluye una pérdida neta de ₡ 148.822.105 al 2016 y ₡ 18.441.098 al 2015.



Gabriel Ricardo Benítez M.
Contador



Hugo Rodolfo Úbeda S.
Director - Gerente General



Teresa Gaona de Bobadilla
Directora Titular

E. Información referente a las contingencias

Al 31 de diciembre de 2016 y 2015, las contingencias se componen de la siguiente manera:


Saldos de contingencia	31 de diciembre de	
	2016 G	2015 G
Líneas de crédito		
Deudores por aceptaciones bancarias	58.894.683.226	69.417.641.694
Créditos a acordados en cuentas corrientes	297.728.443.836	267.528.660.468
Créditos a utilizar mediante uso de tarjetas	427.010.566.791	429.970.891.493
Deudores por garantías otorgadas	359.078.272.414	291.052.345.140
Créditos documentarios a negociar	118.273.825.262	32.197.946.917
Total	1.260.985.791.529	1.090.167.485.712


F. Información referente a los resultados

f.1 Reconocimiento de ganancias y pérdidas:

La Entidad aplicó el principio de lo devengado a los efectos del reconocimiento de ingresos e imputación de egresos o costos incurridos, con las siguientes excepciones en que los ingresos se reconocen como ganancia en el momento de su percepción o cobro conforme a las disposiciones del BCP en la materia:

- los productos financieros devengados y no percibidos de deudores con créditos vencidos o clasificados en categorías de riesgo superiores a la de "2". Ver nota c.5.
- las ganancias por valuación de aquellas operaciones de crédito e inversiones en moneda extranjera vencidas o clasificados en categorías de riesgo superiores a la de "2", que se reconocen como ganancia en el momento de su percepción o cobro. Ver nota c.5.
- las ganancias a realizar y las ganancias por valuación de saldos en moneda extranjera de aquellas operaciones por venta de bienes a plazo, las cuales se reconocen como ingreso a medida que se cobran los créditos. Ver nota c.5.4.
- ciertas comisiones por servicios bancarios que se reconocen como ingreso cuando se cobran.
- el Plan y Manual de cuentas del BCP establece que los ajustes de resultados de ejercicios anteriores se registran dentro del estado de resultados del ejercicio sin afectar las cuentas del patrimonio de la entidad.


Gabriel Ricardo Benítez M.
Contador


Hugo Rodolfo Úbeda S.
Director - Gerente General


Teresa Gaona de Bobadilla
Directora Titular

f.2 Diferencias de cambio en moneda extranjera

Las diferencias de cambio correspondientes al mantenimiento de activos y pasivos en moneda extranjera se muestran netas en las líneas del estado de resultados "Valuación de activos y pasivos en moneda extranjera" y su apertura se expone a continuación:

CONCEPTO	31 de diciembre de	
	2016 G	2015 G
Ganancias por valuación de activos y pasivos financieros en moneda extranjera	6.675.581.344.855	7.050.682.276.072
Perdidas por valuación de pasivos y activos	(6.702.037.711.089)	(7.058.523.945.008)
Diferencia de cambio neta sobre activos y pasivos	(26.456.366.234)	(7.841.668.936)
Ganancias por valuación de otros activos y pasivos	2.100.764.405.017	2.284.231.375.432
Perdidas por valuación de otros pasivos y activos	(2.070.800.751.137)	(2.279.667.083.993)
Diferencia de cambio neta sobre otros activos y pasivos en moneda extranjera	29.963.653.880	4.564.291.439
Diferencia de cambio neta sobre el total de activos y pasivos en moneda extranjera	3.507.287.646	(3.277.377.497)

De acuerdo con lo mencionado en los puntos b) y c) de la nota f.1 anterior, las diferencias de cambio correspondientes al mantenimiento de créditos e inversiones en moneda extranjera clasificados en las categorías "3", "4", "5" y "6" y a Deudores por venta de bienes a plazo en moneda extranjera, se reconocen como ingreso en función a su realización.

Las diferencias de cambio netas por operaciones de cambio y arbitraje se exponen en las líneas del estado de resultados denominadas "Otras ganancias operativas – Ganancias por créditos diversos".


Las pérdidas por operaciones de cambio y arbitraje se exponen en la línea del estado de resultados denominada "Otras pérdidas operativas – Otras" (nota f.3).


f.3 Otras pérdidas operativas


El rubro "Otras pérdidas operativas" se compone como sigue:

Cuentas	31 de diciembre de	
	2016 G	2015 G
Impuesto al valor agregado	2.732.775.079	2.402.923.867
Impuesto tasa y contribuciones diversos	17.369.235.339	13.039.905.294
Donaciones	826.234.959	627.082.101
Pérdidas por operaciones de cambio y arbitraje (*)	15.743.373.433	16.109.542.915
Total Otras pérdidas operativas	36.671.618.810	32.179.454.177

(*) Las ganancias por operaciones de cambio y arbitraje se exponen en el rubro "Otras ganancias operativas" del estado de resultados. Al 31 de diciembre de 2016 y 2015. La ganancia neta por estas operaciones asciende a G 19.208.253.495 y 36.693.427.830, respectivamente.


Gabriel Ricardo Benítez M.
Contador


Hugo Rodolfo Úbeda S.
Director - Gerente General


Teresa Gabna de Bobadilla
Directora Titular

f.4 Impuesto a la renta

El impuesto a la renta corriente que se carga a los resultados del año a la tasa del 10%, se basa en la utilidad contable antes de este concepto, ajustada por las partidas que la ley (Ley N° 125/91 modificada por la Ley N° 2421/04) y sus reglamentaciones incluyen o excluyen para la determinación de la renta neta imponible. De acuerdo con la legislación tributaria vigente, la distribución de utilidades está sujeta a una retención en concepto de impuesto a la renta del 15% en caso que los accionistas estén domiciliados en el exterior y gravada con una tasa adicional de impuesto a la renta del 5% para la entidad.

f.5 Indemnizaciones por despido

La Entidad constituye provisiones por estimaciones de costos a incurrir en concepto de indemnizaciones por despido que ya fueron definidos por el Directorio. El saldo de la previsión al 31 de diciembre de 2016 ascendía a ₡ 144.522.212 (₡3.264.601.141 al 31 de diciembre de 2015). Los movimientos de esta previsión están incluidos en el renglón "Contingencias" de la nota c.6.

f.6 Actividades fiduciarias

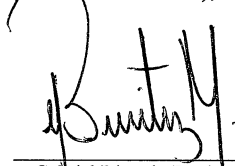
La Entidad posee una unidad de negocios fiduciarios, que le permite realizar operaciones fiduciarias actuando como "fiduciario". La actividad fiduciaria de la Entidad que se registra en cuentas de orden al 31 de diciembre de 2016 y 2015, se compone como sigue:


Tipo de Fideicomiso	Total de activos 31.12.2016 ₡	Total de activos 31.12.2015 ₡
Administración	45.872.514.496	32.471.345.477
Administración y pago	3.640.121.346	9.319.815.943
Administración de Valores y Fuente de Pago	170.143.367.024	4.554.787.500
Custodia y pago	2.600.800.005	207.707.413.091
Fuente de pago	284.751.495.894	12.751.371.063
Fuente de pago y administración	9.532.777.068	442.366.758.411
Garantía	648.191.030.101	4.376.822.000
Garantía y pago	2.601.810.000	143.796.935.635
Titularización	211.152.190.435	-
Total (Nota J)	1.378.486.106.369	857.345.249.120


Los ingresos percibidos por los años terminados el 31 de diciembre de 2016 y 2015, correspondiente a la actividad fiduciaria ascienden respectivamente a ₡ 5.366.532.261 y ₡ 3.970.077.623, y se registran en el rubro "Otras ganancias operativas".

f.7 Aportes al Fondo de garantía de depósitos (FGD)

En virtud a la Ley N° 2.334 de fecha 12 de diciembre de 2003 instituyó un nuevo régimen de garantía legal de los depósitos del sistema financiero nacional, que tiene por objeto la protección parcial del ahorro público en las Entidades financieras privadas autorizadas a operar por el BCP, hasta el equivalente de 75 salarios mínimos por depositante. En virtud de lo dispuesto en dicha Ley, a partir del tercer trimestre del año 2004 las Entidades financieras aportan trimestralmente en forma obligatoria al FGD, creado por dicha Ley y administrado por el BCP, el 0,12% de los saldos promedios trimestrales de su cartera de depósitos en moneda nacional y extranjera. El monto aportado por la Entidad al FGD en el ejercicio 2016 que constituyen gastos no recuperables, ascienden a ₡ 56.899.516.100, (en el ejercicio 2015 fue de ₡ 33.169.015.093), registrado en el rubro Otras pérdidas operativas – Gastos generales.


Gabriel Ricardo Benítez M.
Contador


Hugo Rodolfo Úbeda S.
Director - Gerente General


Teresa Gaona de Bobadilla
Directora Titular

G. Hechos posteriores al cierre del ejercicio

Entre la fecha de cierre del ejercicio 2016 y la fecha de emisión de estos estados financieros (28 de febrero de 2017), no han ocurrido hechos significativos de carácter financiero o de otra índole que impliquen alteraciones significativas a la estructura patrimonial o financiera o a los resultados de la Entidad al 31 de diciembre de 2016.


H. Efectos inflacionarios

No se han aplicado procedimientos integrales de ajuste por inflación, salvo el ajuste parcial a los bienes de uso mencionado en la nota c.8 a estos estados financieros.

I. Saldos y transacciones con partes relacionadas

I.1 Los saldos con partes relacionadas son los siguientes:

	31 de diciembre de	
	2016	2015
	G	G
ACTIVO		
Disponible		
Bancos Privados del País	2.272.680.341	-
Sub totales	2.272.680.341	-
Créditos vigentes por intermediación financiera-sector financiero		
Prestamos	100.118.278.647	29.034.550.000
Operaciones de Reporto	-	10.001.731.611
Productos financieros documentados	12.066.904.711	434.325.046
(Productos financieros documentados a devengar)	(9.535.700.527)	(9.544.470)
Sub totales	102.649.482.831	39.461.062.187
Créditos vigentes por intermediación financiera-sector no financiero		
Prestamos	61.776.386.195	79.219.462.980
Operaciones de Reporto	103.030.442	29.351.958.604
Productos financieros documentados	15.824.929.591	11.578.975.928
(Productos financieros documentados a devengar)	(14.333.173.544)	(9.144.085.524)
Sub totales	63.371.172.684	111.006.311.988
Créditos Diversos		
Deudores por venta de bienes a plazo	16.423.994.632	2.716.000.000
(Ganancias a realizar)	(1.462.646.277)	(1.154.028.400)
Diversos	2.253.503.977	1.654.573.863
(Previsiones)	(126.526)	-
Otras cuentas diversas	3.726.510.454	
Sub totales	20.941.236.260	3.216.545.463
Total del activo	189.234.572.116	153.683.919.638


Gabriel Ricardo Benítez M.
Contador



Hugo Rodolfo Úbeda S.
Director - Gerente General



Teresa Gaona de Bobadilla
Directora Titular


PASIVO		
Obligaciones por intermediación financiera-sector financiero		
Depósitos	11.528.406.864	24.063.810.436
Operaciones de reporto	-	7.081.986.302
Cargos financieros documentados	1.718.200.342	4.147.349.202
(Cargos financieros documentados a pagar)	(1.665.751.872)	(3.567.235.538)
Sub totales	11.580.855.334	31.725.910.402
Obligaciones por intermediación financiera-sector no financiero		
Depósitos	84.857.674.626	90.001.567.320
Obligaciones o debentures y bonos emitidos	7.189.401.800	14.629.796.600
Operaciones de reporto	104.645.514	32.843.726.406
Cargos financieros documentados	13.402.680.945	17.026.382.596
(Cargos financieros documentados a pagar)	(12.506.918.041)	(15.747.395.168)
Sub totales	93.047.484.844	138.754.077.753
Obligaciones diversas		
Obligaciones diversas	2.212.257.075	
Sub totales	2.212.257.075	
Total del pasivo	106.840.597.253	170.479.988.156

1.2 Los saldos de contingencias y cuentas de orden con partes relacionadas son los siguientes:

	31 de diciembre de	
	2.016	2.015
	₡	₡
CUENTAS DE CONTINGENCIAS		
Deudores por garantías otorgadas	12.113.820.000	12.113.820.000
Créditos acordados en cuentas corrientes	1.099.306.160	1.099.306.160
Préstamos a utilizar mediante tarjetas de crédito	1.017.279.043	1.017.279.043
Sub totales	14.230.405.203	14.230.405.203
CUENTAS DE ORDEN		
Garantías		
Garantías reales computables	32.868.982.200	46.847.937.799
Garantías de firma	154.353.804.080	75.743.368.259
Valores en custodia	5.736.098.630	11.402.872.470
	192.958.884.910	133.994.178.528



Gabriel Ricardo Benítez M.
Contador



Hugo Rodolfo Úbeda S.
Director - Gerente General



Teresa Gaona de Bobadilla
Directora Titular

I.3 Las operaciones realizadas con empresas relacionadas determinaron los siguientes resultados que se incluyen en el estado de resultados:

	31 de diciembre de	
	2016	2015
	₡	₡
GANANCIAS FINANCIERAS		
Ganancias por créditos vigentes	10.259.698.840	6.882.398.787
Tarjetas de crédito	3.331.163	458.933
Primas devengadas por operaciones de reporto	1.933.881.109	1.530.583.962
Sub totales	12.196.911.112	8.413.441.682
GANANCIAS POR SERVICIOS		
Tarjetas de Crédito	73.281.535	41.027.552
Giros, transferencias órdenes de pago	18.419.188	20.986.480
Otras comisiones	2.630.856.229	1.049.173.306
Sub totales	2.722.556.952	1.111.187.338
INGRESOS EXTRAORDINARIOS		
Dividendos	28.112.663.424	18.037.141.460
Venta de cartera	8.546.460.995	5.435.244.158
Sub totales	36.659.124.419	23.472.385.618
PERDIDAS FINANCIERAS		
Cargos por depósitos	7.963.460.115	11.522.544.052
Sub totales	7.963.460.115	11.522.544.052
OTRAS PERDIDAS OPERATIVAS		
Pólizas de seguros	2.495.756.321	9.659.428
Comisiones por cobros de servicios	1.970.310.172	2.075.402.847
Otras comisiones	4.233.141.455	6.449.606.078
Sub totales	8.699.207.948	8.534.668.353


Gabriel Ricardo Benítez M.
Contador



Hugo Rodolfo Ubeda S.
Director - Gerente General



Teresa Gaona de Bobadilla
Directora Titular


J. Cuentas de orden

El saldo se compone como sigue:

Concepto	31 de diciembre de	
	2016 G	2015 G
Garantías recibidas		
Garantías reales computables	7.611.161.528.527	6.514.831.773.659
Otras garantías computables en el país	2.308.889.204.531	2.014.123.238.390
Garantías de firma	7.181.368.541.122	7.907.926.507.793
Administración de Valores y depósitos	458.493.694.463	689.822.983.996
Negocios en el exterior y cobranzas		
Cobranzas de importación	38.395.651.279	63.024.628.900
Valores al cobro- Depósitos en la Entidad	23.067.721	270.342.074
Otras cuentas de orden		
Otras cuentas de orden – Diversas	501.627.124.667	124.982.874.144
Fideicomiso (Nota F.6)	1.378.486.106.369	857.345.249.120
Mandatos y comisiones	20.427.237.329	-
Pólizas de seguros contratadas	516.361.269.683	521.809.389.888
Cheques de viajeros a negociar	-	-
Deudores incobrables	6.488.918.059	6.545.984.442
Posición de cambios (Nota C.c1)	176.017.445.939	116.152.832.648
Venta y cesión de cartera	288.886.461.267	233.536.932.225
Total	20.486.626.250.956	19.050.372.737.279


Gabriel Ricardo Benítez M.
Contador


Hugo Rodolfo Úbeda S.
Director - Gerente General


Teresa Gaona de Bobadilla
Directora Titular

TRANSCRIPCIÓN PARCIAL- ACTA DE DIRECTORIO

Acta N° 574

REUNION DE DIRECTORIO DEL BANCO CONTINENTAL SAECA

Acta de fecha: 08 de marzo de 2017.-

En la ciudad de Asunción, a los ocho días del mes de marzo del año dos mil diez y siete, siendo las 13:30 horas, se reúne el Directorio del Banco Continental S.A.E.C.A., con la presencia del Sr. Carlos Raúl Espínola Almada, Presidente del Directorio y los siguientes Directores Titulares: Sres. Hugo Rodolfo Úbeda, Enrique Germán Castillo, Germán Darío Vargas y la Sra. Teresa Gaona de Bobadilla. También se encuentran presentes la Sra. Beatriz Breuer, Subgerente General Administrativo, el Sr. John Matthias, Subgerente General Comercial y el Sr. Darío Espínola, Supervisor de Sucursales para tratar los siguientes puntos del:

Orden del día:

9. Remisión de Informes Anuales a la CNV y BVPASA.

Desarrollo:

9. Informes para la Comisión Nacional de Valores y la Bolsa de Valores y Productos de Asunción S.A: el Directorio analiza los siguientes informes al 31 de Diciembre de 2.016, a ser remitidos a las instituciones mencionadas: a) Estados Financieros Auditados; b) Informe del Síndico; c) Composición Accionaria d) Memoria del Directorio. El Directorio aprueba tales reportes y autoriza su remisión a la Comisión Nacional de Valores y la Bolsa de Valores y Productos de Asunción S.A. Sin más temas a tratar, se levanta la sesión siendo las 18:00 horas.



Lic. Enrique Castillo
DIRECTOR
Banco Continental S.A.E.C.A.



HUGO RODOLFO UBEDA SZARAN
Director

INFORME DEL SÍNDICO


Señores
Accionistas del
Banco Continental S.A.E.C.A.
Presente:

Conforme a lo establecido en el Art. 1.124 del Código Civil, y en el Art. 26 del Estatuto social, informo que he procedido a la fiscalización de la Administración de la Sociedad, y verificado que las operaciones realizadas al 31 de Diciembre de 2016.- hayan sido asentadas en los libros de acuerdo a normas legales vigentes.

Considero que se han cumplido con tales exigencias, y que los Estados Contables a la citada fecha, reflejan razonablemente la situación económica y financiera del Banco Continental S.A.E.C.A.

Elevo el presente informe para los fines que hubiere lugar.

Asunción, 31 de Enero de 2017.



Lic. Víctor Hugo Yanho
Síndico Titular

Memoria del Directorio

Señores
Accionistas del
Banco Continental S.A.E.C.A.
Presente:

De mi consideración:

Cumpliendo con lo establecido en las disposiciones legales y estatutarias, el Directorio de la Sociedad somete a consideración de la Asamblea General Ordinaria de Accionistas, la Memoria, el Balance General, la Cuenta de Ganancias y Pérdidas, el Estado de Flujo de Efectivo, la Distribución de Utilidades, el Informe del Síndico y de Auditoria Externa, correspondiente al Ejercicio Social cerrado al 31 de Diciembre de 2016.

Asunción, 09 de Febrero de 2017.


Lic. Carlos Raúl Espínola Almada
Presidente