

Memoria del Directorio Banco Continental S.A.E.C.A.

Señores Accionistas:

En cumplimiento a lo establecido en las disposiciones legales y estatutarias, someto a consideración de la Asamblea General Ordinaria de Accionistas, la Memoria del Directorio, el Balance General, la Cuenta de Ganancias y Pérdidas, el Estado de Flujo de Efectivo, la Distribución de Utilidades, el Informe del Síndico y de Auditoría Externa, correspondientes al ejercicio social cerrado el 31 de diciembre de 2017.

El escenario internacional estuvo influenciado por el afianzamiento de la recuperación mundial y regional, reflejado en los crecimientos registrados por encima de las expectativas, lo cual podría traducirse en un aumento de las tasas de intereses internacionales.

A nivel local, el ritmo de la actividad económica, estuvo en torno a las expectativas iniciales, registrando un crecimiento del 4,3% en el PIB, influenciado principalmente por el sector terciario y en menor medida, por los demás sectores. La inflación acumulada del año 2017 fue del 4,5%, ubicándose en 0,5% por encima de la meta, pero dentro del intervalo de tolerancia. El guaraní registró una apreciación respecto al dólar americano. En cuanto a las finanzas públicas, el déficit fiscal estuvo por debajo del límite establecido.

Indudablemente, el 2017 fue un año de muchos desafíos para el sistema financiero nacional, dado que el ciclo económico por el cual atravesó la economía en ciertos sectores relacionados a la agricultura y toda la cadena de valor, junto con las políticas crediticias que hemos aplicado, llevaron a una leve reducción de la cartera de créditos; en tanto esto no afectó la posición de liderazgo en colocaciones. En cuanto a la calidad de los créditos, la diversificación y el análisis riguroso, han permitido que nuestro Banco tenga el menor ratio de mora, comparado con los principales bancos del sistema.

El Patrimonio Neto se ha fortalecido en un 16,2%, alcanzando el monto de Gs. 2.495.029 millones. La utilidad del ejercicio del 2017 ascendió a Gs. 465.052 millones, el cual fue un 29,1% mayor al ejercicio anterior.

En materia de tecnología hemos realizado importantes inversiones en infraestructura, como así también, mejoras continuas en los procesos operativos del banco. Seguimos con nuestra tarea de consolidarnos como un banco digital para adecuarnos en el menor tiempo posible a las tendencias del sistema financiero local e internacional.

Impulsando el desarrollo de nuestro Programa de Responsabilidad Social Empresarial, a través de la Fundación que administra el Banco, en el 2017 hemos apoyado la construcción de aulas en dos escuelas del interior del país, así como la dotación de equipos informáticos.

Todos estos indicadores demuestran una vez más el rol de liderazgo que mantiene el Banco Continental S.A.E.C.A. en el Sistema Financiero Paraguayo, con un elevado nivel de solvencia y altos valores corporativos de trabajo en equipo, eficiencia y compromiso con nuestros clientes y la comunidad.

En el 2018, el Banco Continental S.A.E.C.A. seguirá capitalizando la confianza de los accionistas y clientes, manteniendo su posición de líder, apoyándose en su gente, su distribución

geográfica, productos diversificados, tecnología de vanguardia y un firme compromiso de brindar calidad en productos y servicios.

Finalmente, extendiendo mis sinceros agradecimientos a los Señores Accionistas por la confianza depositada en nuestra gestión, como así también a los clientes y colaboradores que hacen de nuestra entidad un banco líder.

Lic. Carlos Raúl Espínola Almada
PRESIDENTE

TRANSCRIPCIÓN PARCIAL- ACTA DE DIRECTORIO

Acta N° 588

REUNION DE DIRECTORIO DEL BANCO CONTINENTAL S.A.E.C.A.

Acta de fecha: 14 de Marzo de 2018.-

En la ciudad de Asunción, a los catorce días del mes de marzo del año dos mil diez y ocho, siendo las 13:30 horas, se reúne el Directorio del Banco Continental S.A.E.C.A., con la presencia del Sr. Carlos Raúl Espínola Almada, Presidente del Directorio y los siguientes Directores Titulares: Sres. Hugo Rodolfo Ubeda, Teresa Gaona de Bobadilla y Carlos Raúl Moreno. También se encuentran presentes el Sr. John Matthias, Subgerente General, la Sra. Beatriz Breuer, Subgerente General Administrativo, y el Sr. Darío Espínola, Subgerente General Comercial para tratar los siguientes puntos del:

Orden del día:

9. Remisión Informes Anuales para la Comisión Nacional de Valores y la Bolsa de Valores y Productos de Asunción S.A.

Desarrollo:

9. Informes para la Comisión Nacional de Valores y la Bolsa de Valores y Productos de Asunción S.A.: el Directorio analiza los siguientes informes al 31 de Diciembre de 2.017, a ser remitidos a las instituciones mencionadas: a) Estados Financieros Auditados; b) Informe del Síndico; c) Composición Accionaria; d) Memoria del Directorio. El Directorio aprueba tales reportes y autoriza su remisión a la Comisión Nacional de Valores y la Bolsa de Valores y Productos de Asunción S.A. Sin más temas a tratar, se levanta la sesión siendo las 19:00 horas.



Teresa Gaona de Bobadilla
Banco Continental S.A.



Lic. Carlos Raúl Moreno Franco
Directo:
Banco Continental S.A.E.C.A.

BANCO CONTINENTAL S.A.E.C.A.

ESTADOS FINANCIEROS
31 de diciembre 2017 y 2016

BANCO CONTINENTAL S.A.E.C.A.

**ESTADOS FINANCIEROS
31 de diciembre 2017 y 2016**

Contenido	Página
Dictamen de los auditores independientes	1
Estado de situación patrimonial	3
Estado de resultados	5
Estado de evolución del patrimonio	6
Estado de flujos de caja	7
Notas a los estados financieros	8

₡ = Guaraníes
US\$ = Dólares Estadounidenses



DICTAMEN DE LOS AUDITORES INDEPENDIENTES

28 de febrero de 2018

A los Señores Presidente y Directores de
Banco Continental S.A.E.C.A.

Hemos examinado los estados financieros adjuntos de Banco Continental S.A.E.C.A. (la Entidad), los cuales incluyen los estados de situación patrimonial al 31 de diciembre de 2017 y 2016, los correspondientes estados de resultado, de evolución del patrimonio y de flujos de caja por los años que terminaron en esas fechas y un resumen de políticas contables significativas y las notas explicativas de la A hasta la J.

Responsabilidad de la gerencia sobre los estados financieros

La gerencia es responsable de la preparación y presentación adecuada de los mencionados estados financieros de acuerdo con las normas contables, los criterios de valuación y clasificación de riesgos y las normas de presentación dictados por el Banco Central del Paraguay. Esta responsabilidad incluye el diseño, implementación y mantenimiento de controles internos relevantes relativos a la preparación y presentación adecuada de los estados financieros tal que los mismos estén exentos de errores materiales debido a fraude o error, la selección y aplicación de las políticas contables apropiadas y la realización de estimaciones contables razonables de acuerdo con las circunstancias.

Responsabilidad del auditor

Nuestra responsabilidad consiste en expresar una opinión sobre los mencionados estados financieros basados en nuestra auditoría.

Alcance

Realizamos nuestra auditoría de acuerdo con normas de auditoría emitidas por el Consejo de Contadores Públicos del Paraguay y con lo requerido por el manual de normas y reglamentos de auditoría independiente establecido por la Superintendencia de Bancos del Banco Central del Paraguay. Tales normas requieren que cumplamos con requerimientos éticos y planifiquemos y ejecutemos la auditoría con el objeto de obtener seguridad razonable de que los estados financieros estén exentos de errores materiales. Una auditoría comprende la realización de procedimientos con el fin de obtener evidencia de auditoría sobre las cifras y exposiciones en los estados financieros. Los procedimientos seleccionados dependen del juicio del auditor, incluyendo la evaluación de los riesgos de errores materiales en los estados financieros, debido a fraude o error. En la realización de estas evaluaciones de riesgo, el auditor considera los controles internos relevantes relativos a la preparación y presentación adecuada de los estados financieros de la Entidad a fin de diseñar procedimientos de auditoría que son apropiados en las circunstancias, pero no con el propósito de expresar una opinión sobre la efectividad del control interno de la Entidad. Una auditoría también incluye la evaluación de la adecuación de las políticas contables utilizadas y la razonabilidad de las estimaciones contables realizadas por la gerencia de la Entidad, así como la evaluación de la presentación general de los estados financieros. Consideramos que la evidencia de auditoría que hemos obtenido es suficiente y apropiada para fundamentar nuestra opinión de auditoría.

*PricewaterhouseCoopers, Av. Santa Teresa 1827 y Aviadores del Chaco, Paseo La Galería, Torre 2, Piso 24º,
Asunción, Paraguay, T: +595(21)418-8000, F: +595(21)418-8005, www.pwc.com/py*

©2018 PricewaterhouseCoopers. Todos los derechos reservados. PwC refiere a la sociedad civil paraguaya PricewaterhouseCoopers y en algunas ocasiones a la red PwC. Cada firma miembro es una entidad legal separada. Por favor visite pwc.com/structure para más detalles.



Opinión

En nuestra opinión, los estados financieros adjuntos presentan razonablemente, en todos los aspectos importantes, la situación patrimonial y financiera de la Entidad al 31 de diciembre de 2017 y 2016, los resultados de sus operaciones, las variaciones del patrimonio y los flujos de caja por los años que terminaron en esas fechas, de conformidad con las normas contables, los criterios de valuación y clasificación de riesgos y las normas de presentación dictados por el Banco Central del Paraguay.

~~PricewaterhouseCoopers~~

~~Gaston Scotover (Socio)
Consejo de Contadores Públicos del Paraguay
Matricula de contador público Tipo "A" N° 331
Registro de firmas profesionales N° 2~~



BANCO CONTINENTAL S.A.E.C.A.

ESTADO DE SITUACION PATRIMONIAL AL 31 DE DICIEMBRE DE 2017

Presentado en forma comparativa con el ejercicio anterior

(Expresado en guaraníes)

ACTIVO	Nota	31/12/2017	31/12/2016
DISPONIBLE			
Caja		377.161.751.674	280.703.466.573
Banco Central del Paraguay	c.16	1.948.954.461.958	1.635.533.775.437
Otras instituciones financieras		615.018.889.142	684.234.715.723
Cheques y otros documentos para compensar		39.188.034.282	38.561.886.570
Deudores por productos financieros devengados		1.390.739.337	1.237.395.025
Previsiones	c.6	(13.500)	(1.424.931)
		2.981.713.862.893	2.640.269.814.397
VALORES PUBLICOS Y PRIVADOS	c.3	2.217.192.034.209	1.332.013.558.380
CREDITOS VIGENTES POR INTERMEDIACION FINANCIERA SECTOR FINANCIERO			
Préstamos		1.323.096.315.087	882.777.600.551
Operaciones a liquidar	c.17	63.796.412.818	118.993.880.513
Préstamos utilizados en cuentas corrientes		4.640.779	555.360.242
Deudores por productos financieros devengados		41.406.279.937	20.612.143.972
Previsiones	c.6	(388.776.346)	(2.539.763.295)
	c.5.1	1.427.914.872.275	1.020.399.221.983
CREDITOS VIGENTES POR INTERMEDIACION FINANCIERA SECTOR NO FINANCIERO			
Préstamos		11.733.364.095.826	12.633.697.817.022
Operaciones a liquidar	c.17	12.993.015.924	27.646.588.330
Sector Público		411.814.087.955	438.267.032.556
Ganancias por valuación a realizar		(6.277.726.365)	(11.023.712.870)
Deudores por productos financieros devengados		211.503.702.106	224.552.607.433
Previsiones	c.6	(351.206.246.285)	(277.343.615.563)
	c.5.2	12.012.190.929.161	13.035.796.716.908
CREDITOS DIVERSOS	c.5.4	171.865.436.797	88.851.817.518
CREDITOS VENCIDOS POR INTERMEDIACION FINANCIERA			
Sector no financiero		221.383.559.839	205.263.480.820
Sector financiero		9.260.147.051	861.005.881
Ganancias por valuación a realizar		(1.924.101.598)	(3.805.014.365)
Deudores por productos financieros devengados		9.555.392.142	7.741.535.207
Previsiones	c.6	(135.089.699.468)	(111.423.614.934)
	c.5.3	103.185.297.966	98.637.392.609
INVERSIONES			
Bienes adquiridos en recuperación de créditos		210.945.375.090	139.543.680.004
Participación en otras sociedades	b.4	358.584.427.564	305.450.679.260
Inversiones especiales		10.266.485.626	10.266.485.626
Rentas sobre títulos de renta fija de sociedades privadas		2.503.078.300	927.968.285
Previsiones	c.6	(197.310.281.160)	(169.289.600.399)
	c.7	384.989.085.420	286.899.212.776
BIENES DE USO			
Propios	c.8	129.164.962.568	131.234.444.204
CARGOS DIFERIDOS	c.9	11.011.858.283	14.734.582.235
TOTAL DEL ACTIVO		19.439.228.339.572	18.648.836.761.010

Las notas A a K que se acompañan forman parte integrante de estos estados financieros.

Gabriel Ricardo Benítez M.

Contador

Hugo Rodolfo Úbeda S.

Director - Gerente General


Teresa Gaona de Bobadilla

Directora Titular


BANCO CONTINENTAL S.A.E.C.A.
ESTADO DE SITUACION PATRIMONIAL AL 31 DE DICIEMBRE DE 2017 y 2016(continuación)
Presentado en forma comparativa con el ejercicio anterior
(Expresado en guaraníes)

PASIVO	Nota	31/12/2017	31/12/2016
OBLIGACIONES POR INTERMEDIACION FINANCIERA – SECTOR FINANCIERO			
Depósitos	c.15.2	1.121.926.759.413	861.395.881.28
Operaciones a liquidar	c.17	63.786.692.400	118.970.608.93
Préstamos directos de entidades financieras		3.623.111.766.077	3.515.746.422.86
Acreeedores por cargos financieros devengados	c.14.1	39.597.155.012	41.580.336.18
		<u>4.848.422.372.902</u>	<u>4.537.693.249.26</u>
OBLIGACIONES POR INTERMEDIACION FINANCIERA – SECTOR NO FINANCIERO			
Depósitos - Sector privado	c.15.2	9.646.786.559.437	9.524.260.412.79
Obligaciones, debentures y bonos emitidos en circulación	c.10	386.925.522.600	435.603.705.85
Depósitos - Sector público	c.15.2	1.827.434.650.052	1.747.702.762.37
Otras obligaciones por intermediación financiera		4.545.286.226	4.917.966.95
Operaciones a liquidar	c.17	12.621.364.351	27.659.500.43
Acreeedores por cargos financieros devengados	c.14.2	96.409.418.757	94.592.913.53
		<u>11.974.722.801.423</u>	<u>11.834.737.261.94</u>
OBLIGACIONES DIVERSAS			
Acreeedores fiscales		13.113.842.484	22.836.398.20
Dividendos a pagar		2.380.695.956	2.659.513.68
Otras obligaciones diversas	c.18	22.610.872.185	39.292.632.21
		<u>38.105.410.625</u>	<u>64.788.544.11</u>
PROVISIONES		<u>73.321.468.178</u>	<u>56.283.757.89</u>
PREVISIONES	c.6	<u>9.626.830.691</u>	<u>7.720.525.88</u>
TOTAL DEL PASIVO		<u>16.944.198.883.819</u>	<u>16.501.223.339.09</u>
PATRIMONIO NETO			
Capital integrado	b.5	787.624.430.000	707.624.430.00
Capital secundario	b.5	3.053.870.000	3.053.870.00
Ajustes al patrimonio		31.753.301.907	26.028.385.87
Aportes no capitalizados	b.5	630.310.999.372	550.310.999.37
Reservas		577.234.703.203	500.339.140.24
Resultado del ejercicio - Ganancia		465.052.151.271	360.256.596.42
- Para reserva legal		99.454.579.841	76.895.562.95
- Neto a distribuir		365.597.571.430	283.361.033.46
TOTAL DEL PATRIMONIO NETO		<u>2.495.029.455.753</u>	<u>2.147.613.421.91</u>
TOTAL DEL PASIVO Y PATRIMONIO NETO		<u>19.439.228.339.572</u>	<u>18.648.836.761.01</u>
CUENTAS DE CONTINGENCIA Y DE ORDEN			
Total de cuentas de contingencia	E	<u>1.364.906.698.737</u>	<u>1.260.985.791.52</u>
Total de cuentas de orden	J	<u>21.280.183.718.873</u>	<u>20.486.626.250.95</u>

Las notas A a K que se acompañan forman parte integrante de estos estados financieros.


Gabriel Ricardo Benítez M.
Contador



Hugo Rodolfo Úbeda S.
Director - Gerente General



Teresa Gaona de Bobadilla
Directora Titular


BANCO CONTINENTAL S.A.E.C.A.
ESTADO DE RESULTADOS CORRESPONDIENTE AL EJERCICIO FINALIZADO EL 31 DE DICIEMBRE DE 2017 y 2016
Presentado en forma comparativa con el ejercicio anterior
(Expresado en guaraníes)

	Nota	31/12/2017	31/12/2016
GANANCIAS FINANCIERAS			
Por créditos vigentes - Sector financiero		107.737.058.949	94.602.632.084
Por créditos vigentes - Sector no financiero		1.294.518.999.773	1.354.445.193.833
Por créditos vencidos		26.510.850.765	26.994.857.641
Por rentas y diferencias de cotización de valores públicos		133.367.432.255	101.536.616.984
		1.562.134.341.742	1.577.579.300.542
PERDIDAS FINANCIERAS			
Por obligaciones - Sector financiero		(202.794.410.261)	(179.336.308.696)
Por obligaciones - Sector no financiero		(473.159.912.818)	(578.769.806.874)
Por valuación de activos y pasivos financieros en moneda extranjera - Neto	f.2	(37.895.999.722)	(26.456.366.234)
		(713.850.322.801)	(784.562.481.804)
RESULTADO FINANCIERO ANTES DE PREVISIONES - GANANCIA			
PREVISIONES			
Constitución de provisiones	c.6	(664.137.181.723)	(726.050.467.431)
Desafectación de provisiones	c.6	448.024.506.357	463.393.563.225
		(216.112.675.366)	(262.656.904.206)
RESULTADO FINANCIERO DESPUES DE PREVISIONES - GANANCIA			
RESULTADO POR SERVICIOS			
Ganancias por servicios		183.205.548.188	181.873.695.374
Pérdidas por servicios		(22.928.411.712)	(21.834.989.364)
		160.277.136.476	160.038.706.010
RESULTADO BRUTO - GANANCIA			
OTRAS GANANCIAS OPERATIVAS			
Ganancias por operaciones de cambio y arbitraje		64.445.829.383	34.951.626.928
Ganancias por créditos diversos		6.189.260.510	2.596.072.527
Rentas de bienes		136.129.155	82.435.935
Otras		215.494.986	163.094.805
Valuación de otros pasivos y activos en moneda extranjera - Neto	f.2	37.209.648.143	29.963.653.880
Actividades fiduciarias	f.6	5.674.965.141	5.366.532.261
		113.871.327.318	73.123.416.336
OTRAS PERDIDAS OPERATIVAS			
Retribución al personal y cargas sociales		(171.342.032.087)	(159.612.132.672)
Gastos generales		(193.098.332.811)	(208.344.454.576)
Depreciaciones de bienes de uso		(20.196.625.265)	(19.172.135.172)
Amortización de cargos diferidos		(4.332.925.597)	(4.188.143.012)
Otras	f.3	(61.084.368.200)	(36.671.618.810)
		(450.054.283.960)	(427.988.484.242)
RESULTADO OPERATIVO NETO - GANANCIA			
RESULTADOS EXTRAORDINARIOS			
Pérdidas extraordinarias		(2.522.115.693)	(152.791.402)
Ganancias extraordinarias		42.779.801.698	49.245.875.667
		40.257.686.005	49.093.084.265
AJUSTES DE RESULTADOS DE EJERCICIOS ANTERIORES			
Ganancias		1.236.489.850	-
Pérdidas		(486.800.060)	(148.822.105)
		749.689.790	(148.822.105)
RESULTADO DEL EJERCICIO ANTES DE IMPUESTO A LA RENTA - GANANCIA			
Impuesto a la renta	f.4	(32.220.747.933)	(24.221.218.369)
RESULTADO DEL EJERCICIO - GANANCIA			
Resultado por acción	d.5	58.817	50.692

Las notas A a K que se acompañan forman parte integrante de estos estados financieros.


Gabriel Ricardo Benítez M.
Contador


Hugo Rodolfo Úbeda S.
Director - Gerente General


Teresa Gaona de Bobadilla
Directora Titular

BANCO CONTINENTAL S.A.E.C.A.

ESTADO DE EVOLUCION DEL PATRIMONIO NETO CORRESPONDIENTE AL EJERCICIO FINALIZADO EL 31 DE DICIEMBRE DE 2017 y 2016

Presentado en forma comparativa con el ejercicio anterior

(Expresado en guaraníes)

Concepto	Capital integrado (Nota b.5)	Capital secundario (Nota b.5)	Ajustes al patrimonio	Aportes no capitalizados (Nota b.5)	Reservas - Reserva legal	Utilidades no distribuidas	Utilidad del ejercicio	Total
Saldos al 31 de diciembre de 2015	606.946.130.000	3.053.870.000	21.119.142.094	438.727.179.372	412.354.247.950	-	410.242.375.344	1.892.442.944.760
Transferencia de utilidades del ejercicio anterior	-	-	-	-	-	410.242.375.345	(410.242.375.345)	-
Constitución de reserva legal	-	-	-	-	87.984.892.294	(87.984.892.294)	-	-
Capitalización de utilidades del año 2015	100.678.300.000	-	-	111.583.820.000	-	(180.000.000.000)	-	32.262.120.000
Integración de capital en efectivo	-	-	-	-	-	-	-	-
Distribución de dividendos	-	-	-	-	-	(142.257.483.051)	-	(142.257.483.051)
Incremento neto de la reserva de revalúo	-	-	4.909.243.776	-	-	-	-	4.909.243.776
Utilidad del ejercicio	-	-	-	-	-	-	360.256.596.427	360.256.596.427
Saldos al 31 de diciembre de 2016	707.624.430.000	3.053.870.000	26.028.385.870	550.310.999.372	500.339.140.244	-	360.256.596.427	2.147.613.421.913
Transferencia de utilidades del ejercicio anterior	-	-	-	-	-	360.256.596.427	(360.256.596.427)	-
Constitución de reserva legal	-	-	-	-	76.895.562.960	(76.895.562.960)	-	-
Capitalización de utilidades del año 2016	80.000.000.000	-	-	80.000.000.000	-	(160.000.000.000)	-	-
Integración de capital en efectivo	-	-	-	-	-	-	-	-
Distribución de dividendos	-	-	-	-	-	(123.361.033.467)	-	(123.361.033.467)
Incremento neto de la reserva de revalúo	-	-	5.724.916.037	-	-	-	-	5.724.916.037
Utilidad del ejercicio	-	-	-	-	-	-	465.052.151.271	465.052.151.271
Saldos al 31 de diciembre de 2017	787.624.430.000	3.053.870.000	31.753.301.907	630.310.999.372	577.234.703.204	-	465.052.151.271	2.495.029.455.753

Las notas A a K que se acompañan forman parte integrante de estos estados financieros.

Gabriel Ricardo Benítez M.
Contador

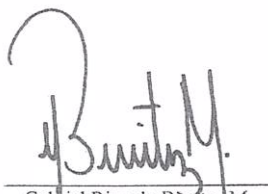
Hugo Rodolfo Úbeda S.
Director - Gerente General

Teresa Gaona de Bobadilla
Directora Titular


BANCO CONTINENTAL S.A.E.C.A.
ESTADO DE FLUJOS DE EFECTIVO CORRESPONDIENTE AL EJERCICIO
FINALIZADO EL 31 DE DICIEMBRE DE 2017 y 2016
Presentado en forma comparativa con el ejercicio anterior
(Expresado en guaraníes)

	Nota	31/12/2017	31/12/2016
FLUJO DE EFECTIVO DE ACTIVIDADES OPERATIVAS			
UTILIDAD NETA DEL EJERCICIO		465.052.151.271	360.256.596.427
MAS EGRESOS QUE NO IMPLICAN APLICACIONES DE EFECTIVO			
Depreciación del ejercicio		20.196.625.265	19.172.135.172
Amortización del ejercicio		4.332.925.597	4.188.143.012
Constitución de provisiones	c.6	664.137.181.723	726.050.467.431
Provisión de impuesto a la renta	f.4	32.220.747.933	24.221.218.369
Efecto de la valuación de cuentas en moneda extranjera		(41.514.115.809)	(31.160.403.246)
		<u>679.373.364.709</u>	<u>742.471.560.738</u>
MENOS INGRESOS QUE NO IMPLICAN INGRESOS DE EFECTIVO			
Intereses devengados no cobrados/pagados, netos		(51.619.723.272)	14.042.406.295
Desafectación de provisiones	c.6	(448.024.506.357)	(463.393.563.225)
		<u>(499.644.229.629)</u>	<u>(449.351.156.930)</u>
CAMBIOS EN ACTIVOS Y PASIVOS OPERATIVOS			
Aumento (disminución) neto de préstamos		137.994.673.688	(188.472.705.700)
Disminución / aumento neto de créditos diversos		(47.110.027.422)	16.754.294.483
Disminución neto de material de escritorio		(172.024.107)	(258.352)
Aumento (disminución) neto de obligaciones por intermediación financiera		729.031.707.870	(630.422.999.618)
Disminución neta de obligaciones diversas		(24.550.750.356)	(42.531.158.581)
Disminución neta de provisiones		(14.911.514.808)	(49.622.029.469)
		<u>780.282.064.865</u>	<u>(894.294.857.237)</u>
Flujo neto de efectivo de las actividades operativas		<u>1.425.063.351.216</u>	<u>(240.917.857.002)</u>
FLUJO DE EFECTIVO DE ACTIVIDADES DE INVERSION			
Disminución neta de valores públicos		(844.859.626.096)	(115.196.463.332)
Disminución neta de inversiones		(53.602.648.475)	(45.763.967.619)
Adquisición de bienes de uso		(12.402.227.592)	(16.225.612.625)
Disminución neta de cargos diferidos		(438.177.538)	(3.477.097.681)
Flujo neto de efectivo de las actividades de inversión		<u>(911.302.679.701)</u>	<u>(180.663.141.257)</u>
FLUJO DE EFECTIVO DE ACTIVIDADES DE FINANCIACION			
Dividendos pagados en efectivo		(123.639.851.200)	(141.349.295.616)
Aporte de los accionistas provenientes de la emisión de acciones		-	32.262.120.000
Variación neta de bonos subordinados		(48.678.183.250)	67.655.599.150
Flujo neto de efectivo de las actividades de financiación		<u>(172.318.034.450)</u>	<u>(41.431.576.466)</u>
Aumento (disminución) de efectivo		341.442.637.065	(463.012.574.725)
Efectivo y equivalentes de efectivo al inicio del ejercicio		2.640.271.239.328	3.103.283.814.053
Efectivo y equivalentes de efectivo al final del ejercicio	c.2	<u>2.981.713.876.393</u>	<u>2.640.271.239.328</u>

Las notas A a K que se acompañan forman parte integrante de estos estados financieros.


Gabriel Ricardo Benítez M.
Contador


Hugo Rodolfo Úbeda S.
Director - Gerente General


Teresa Gaona de Bobadilla
Directora Titular

**NOTAS A LOS ESTADOS FINANCIEROS
EL 31 DE DICIEMBRE DE 2017 y 2016****A CONSIDERACIÓN POR LA ASAMBLEA DE ACCIONISTAS**

Los estados financieros del Banco Continental Sociedad Anónima Emisora de Capital Abierto (en adelante, mencionado indistintamente como “Banco Continental Sociedad Anónima Emisora de Capital Abierto”, el “Banco” o “la Entidad”) al 31 de diciembre de 2017 serán considerados por la Asamblea General Ordinaria a realizarse en el año 2018, dentro del plazo establecido por el Artículo 28 de los Estatutos Sociales y el Artículo 1079 del Código Civil.

Los estados financieros del ejercicio 2016 han sido considerados y aprobados por la Asamblea General Ordinaria de Accionistas de fecha 19 de abril de 2017.

B INFORMACIÓN BÁSICA SOBRE LA ENTIDAD FINANCIERA**b.1 Naturaleza Jurídica**

El Banco fue constituido como Sociedad Anónima en fecha 6 de octubre de 1979, fue autorizado a operar por el Banco Central del Paraguay por Resolución N° 7, Acta N° 211 de fecha 6 de noviembre de 1980, e inició sus operaciones el 10 de noviembre de 1980. La Sociedad fue aprobada y reconocida por Decreto del Poder Ejecutivo N° 15.219 del 15 de abril de 1980 e inscrita en el Registro Público de Comercio bajo el N° 514, el 22 de abril de 1980.

La última reforma estatutaria se realizó mediante Escritura Pública N° 136, del 2 de Julio de 2015, pasada ante el escribano Enrique Arbo Seitz, inscrita en el Registro Público de Comercio en fecha 30 de Julio de 2015 bajo el número 01, serie Comercial, folio N° 01 y Sgto. de la Sección Contratos, para formalizar las decisiones de la Asamblea General Extraordinaria de Accionistas N° 69, celebrada el 15 de abril de 2015, donde se decidió la modificación de los artículos N° 4, 5, 36 y 40 del Estatuto Social:

- Aumento de capital autorizado de ₡ 700.000.000.000 a ₡ 1.000.000.000.000.
- Conversión de acciones de la Clase “D2” Preferida Especial Ordinaria a acciones de la Clase “B” Ordinaria.

Asimismo se ha realizado la transcripción y el ordenamiento general del cuerpo estatutario.


Al 31 de diciembre de 2017, la Entidad contaba con 65 sucursales, 3 Centro de Atención al cliente y 1303 funcionarios (65 sucursales, 3 Centro de Atención al cliente y 1313 funcionarios al 31 de diciembre de 2016).


b.2 Base de preparación de los estados financieros


Los estados financieros han sido preparados de conformidad con las normas contables, los criterios de valuación y clasificación de riesgos y las normas de presentación dictados por el Banco Central del Paraguay, las cuales constituyen las normas contables legales vigentes en el Paraguay para la presentación de los estados financieros de las entidades financieras reguladas por el Banco Central del Paraguay.

El modelo se sustenta en una base convencional de costo histórico, excepto en el caso de bienes de uso que se exponen a sus valores actualizados, según se explica en la nota c.8 y por el tratamiento asignado a los activos y pasivos en moneda extranjera, según se explica en la nota c.1, y no reconoce en forma integral los efectos de la inflación en la situación patrimonial y financiera de la Entidad, ni en los resultados de sus operaciones. Según el índice general de precios del consumo publicado por el Banco Central del Paraguay, la inflación del año 2017 fue de 4,5% y la del año 2016 fue de 3,9%.

La preparación de estos estados financieros requiere que el Directorio y la Gerencia de la Entidad realicen ciertas estimaciones y supuestos que afectan los saldos de los activos y pasivos, la exposición de contingencias y el reconocimiento de los ingresos y gastos. Los activos y pasivos son reconocidos en los estados financieros cuando es probable que futuros beneficios económicos fluyan hacia o desde la Entidad y que las diferentes partidas tengan un costo o valor que pueda ser confiablemente medido. Si en el futuro estas estimaciones y supuestos, que se


Gabriel Ricardo Benítez M.
Contador


Hugo Rodolfo Úbeda S.
Director - Gerente General


Teresa Gaona de Bobadilla
Directora Titular

basan en el mejor criterio de la Gerencia a la fecha de estos estados financieros, se modificaran con respecto a las actuales circunstancias, los estimados y supuestos originales serán adecuadamente modificados en la fecha en que se produzcan tales cambios. Las principales estimaciones relacionadas con los estados financieros se refieren a las provisiones sobre activos y riesgos crediticios de dudoso cobro, provisiones sobre bienes recibidos en recuperación de créditos, depreciación de los bienes de uso y la amortización de cargos diferidos, y provisiones sobre eventuales litigios judiciales iniciados contra la Entidad.

El Directorio y la Gerencia estiman que los valores razonables de tales instrumentos financieros son equivalentes a su correspondiente valor contable en libros al 31 de diciembre de 2017 y 2016. Los instrumentos financieros derivados al 31 de diciembre de 2017 y 2016 se detallan en las notas c.5.1 y c.5.2.

Los presentes estados financieros se presentan en forma comparativa con las cifras correspondientes del ejercicio económico anterior.

b.3 Sucursales en el exterior

La Entidad no cuenta con sucursales en el exterior.

b.4 Participación en otras sociedades

La participación en el capital de otras sociedades era la siguiente:

Al 31 de diciembre de 2017


Nombre de la sociedad y país de su domicilio	Tipo de participación	Moneda de la inversión	Participación accionaria	% de participación
G				
Bancard SA – Paraguay	Minoritaria	Guaraníes	9.675.000.000	6,67%
La Consolidada S.A. – Paraguay	Minoritaria	Guaraníes	1.000.000.000	2,65%
Bepsa del Paraguay S.A.	Minoritaria	Guaraníes	7.585.957.000	23,32%
Patria S.A. de Seguros y Reaseguros– Paraguay	Mayoritaria	Guaraníes	64.796.497.265	64,05%
NBC Banco Múltiple Brasil (**)	Mayoritaria	Dólares	230.574.526.572	99,99%
Total (*)			313.631.980.837	

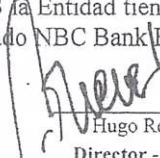
Al 31 de diciembre de 2016


Nombre de la sociedad y país de su domicilio	Tipo de participación	Moneda de la inversión	Participación accionaria	% de participación
G				
Bancard SA – Paraguay	Minoritaria	Guaraníes	7.995.000.000	6,67%
La Consolidada S.A. – Paraguay	Minoritaria	Guaraníes	780.000.000	2,65%
Patria S.A. de Seguros y Reaseguros– Paraguay	Mayoritaria	Guaraníes	48.804.397.265	64,05%
NBC Banco Múltiple Brasil (**)	Mayoritaria	Dólares	230.574.526.572	99,99%
Total (*)			288.153.923.837	

(*) Las referidas inversiones se exponen en el rubro Inversiones bajo el título de “valores de renta variable emitidos por el sector privado”. Ver nota c.7

(**) Desde el 5 de noviembre de 2013 la Entidad tiene una filial en el Brasil, Novo Banco Continental S.A. – Banco Múltiple anteriormente denominado NBC Bank Brasil S.A. con domicilio en la ciudad de Porto Alegre.


Gabriel Ricardo Benítez M.
Contador


Hugo Rodolfo Ubeda S.
Director - Gerente General


Teresa Gaona de Bobadilla
Directora Titular

El 23 de octubre de 2012, la Entidad firmó un acuerdo para la adquisición del paquete accionario de un banco múltiple constituido de acuerdo con las leyes de Brasil. El acuerdo incluyó un depósito de garantía en el Nuevo Banco Comercial S.A. (Uruguay) por US\$ 9.000.000 (₡ 38.016.000.000, al tipo de cambio de la fecha de la transacción), registrado en la cuenta Créditos diversos.

El 5 de junio del 2013, el Banco Central del Paraguay, mediante Resolución SB.SG N° 106/2013, le autorizó al Banco Continental S.A.E.C.A. la adquisición de las acciones del NBC Bank Brasil S.A. El 5 de noviembre del 2013 se procedió a la cesión y transferencia del control societario mencionado, efectuándose el pago final de US\$. 9.000.000 (₡ 41.598.000.000), al tipo de cambio de cierre de la transacción. Los gastos atribuibles directamente a la inversión totalizaron ₡ 767.621.967.

El 6 de noviembre de 2013, el Novo Banco Continental S.A. – Banco Múltiple (anteriormente denominado NBC Bank Brasil S.A.) comunicó al Banco Central del Brasil la conclusión de la operación de transferencia de control societario, y el 7 de noviembre de 2013 el Banco Central de Brasil comunicó la recepción del documento y la publicación en el Diario Oficial del 7 de noviembre de 2013 de la decisión del Directorio Colegiado del Banco Central del Brasil que aprobó la operación conforme al voto 215/2013, de fecha 10 de octubre de 2013.

En Acta del Directorio N° 523, de fecha 14 de noviembre de 2013, el Directorio del Banco Continental S.A.E.C.A. aprueba la capitalización del NBC Bank Brasil S.A. por la suma de US\$ 15.000.000.000 (equivalente a ₡ 66.405.000.000) que fue concretado vía transferencia bancaria el 19 de noviembre de 2013. El importe fue registrado en Inversiones y valuado a su costo.

El 17 de septiembre de 2014, el Consejo de Administración de la Entidad decidió incrementar el capital de Novo Banco Continental S.A. – Banco Múltiple (anteriormente denominado NBC Bank Brasil S.A.) en R\$ 20.000.000 (reales brasileños veinte millones, equivalentes a US\$ 8.702.580 y ₡ 37.351.474.605, considerando el tipo de cambio vigente a dicha fecha).


El 18 de noviembre de 2015, el Consejo de Administración de la Entidad decidió incrementar el capital de Novo Banco Continental S.A. – Banco Múltiple (anteriormente denominado NBC Bank Brasil S.A.) en R\$ 17.774.997,61 (reales brasileños veinte millones, equivalentes a US\$ 4.500.000 y ₡ 26.339.400.000, al tipo de cambio vigente a dicha fecha).

El 24 de agosto de 2016, el Consejo de Administración de la Entidad decidió incrementar el capital de Novo Banco Continental S.A. – Banco Múltiple (anteriormente denominado NBC Bank Brasil S.A.) en R\$ 3.259.000 (reales brasileños tres millones doscientos cincuenta y nueve mil, equivalentes a US\$ 1.000.000 y ₡ 5.524.930.000, al tipo de cambio vigente a dicha fecha).

El 23 de noviembre de 2016, el Consejo de Administración de la Entidad decidió incrementar el capital de Novo Banco Continental S.A. – Banco Múltiple (anteriormente denominado NBC Bank Brasil S.A.) en R\$ 8.500.000 (reales brasileños ocho millones quinientos mil, equivalentes a US\$ 2.500.000 y ₡ 14.572.100.000, al tipo de cambio vigente a dicha fecha).

b.5 Composición del capital y características de las acciones

	2017 ₡	2016 ₡
Capital Autorizado	1.000.000.000.000	1.000.000.000.000
Capital Integrado	787.624.430.000	707.624.430.000
Capital Secundario	3.053.870.000	3.053.870.000
Primas de emisión	630.310.999.372	550.310.999.372


Gabriel Ricardo Benítez M.
Contador


Hugo Rodolfo Úbeda S.
Director - Gerente General


Teresa Gaona de Bobadilla
Directora Titular

El capital integrado está distribuido en los siguientes tipos de acciones:

- Al 31 de diciembre de 2017

Tipo de acción	Cantidad de acciones	Valor nominal unitario en ₡	Totales en ₡
Clase A (Ordinaria Voto Múltiple)	2.640.000	100.000	264.000.000.000
Clase B (Ordinarias Simples)	2.071.361	100.000	207.136.100.000
Clase C (Acciones Preferidas)	3.195.422	100.000	319.542.200.000
Total	7.906.783		790.678.300.000

- Al 31 de diciembre de 2016

Tipo de acción	Cantidad de acciones	Valor nominal unitario en ₡	Totales en ₡
Clase A (Ordinaria Voto Múltiple)	2.370.000	100.000	237.000.000.000
Clase B (Ordinarias Simples)	1.861.361	100.000	186.136.100.000
Clase C (Acciones Preferidas)	2.875.422	100.000	287.542.200.000
Total	7.106.783		710.678.300.000

Al 31 de diciembre de 2017, la composición accionaria de la Entidad se encontraba estructurada como sigue:


Accionistas	Porcentaje de participación en votos	Nacionalidad / País de constitución
Chivatos S.A.	51,70%	Paraguay
Carlos Raúl Espínola	20,30%	Paraguay
Accionistas con participación menor al 5%	28,00%	Paraguay
Totales	100,00%	Paraguay

Al 31 de diciembre de 2016, la composición accionaria de la Entidad se encontraba estructurada como sigue:

Accionista	Porcentaje de participación en votos	Nacionalidad / País de constitución
Chivatos S.A.	50,74%	Paraguay
Carlos Raúl Espínola Almada	19,70%	Paraguay
Accionistas con participación menor al 5%	29,56%	Paraguay
Totales	100,00%	Paraguay

Asimismo, en el siguiente cuadro se detallan las personas físicas que indirectamente participan del capital accionario de las personas jurídicas poseedoras de acciones de nuestra entidad.

Accionista	Porcentaje de participación en votos	Nacionalidad / País de constitución
Carlos Raúl Espínola Almada	50%	Paraguay
Miriam Cristina Harms	50%	Paraguay
Totales	100%	Paraguay


Gabriel Ricardo Benítez M.
Contador



Hugo Rodolfo Úbeda S.
Director - Gerente General



Teresa Gaona de Bobadilla
Directora Titular

b.6 Composición del Directorio y la plana ejecutiva al 31 de diciembre de 2017

Directorio		Plana Ejecutiva	
Presidente:	Carlos Raúl Espínola Almada	Director Gerente General:	Hugo Rodolfo Ubeda Szaran
Directores Titulares:	Hugo Rodolfo Ubeda Szarán Carlos Raúl Moreno Franco Teresa Gaona de Bobadilla Tiburcio Ojeda Oviedo	Sub Gerente General Administrativo:	Beatriz Maria Breuer de Zacarias
Directores Suplente:	Esteban Felipe Memmel Chamorro Hugo José Miro Santos Juan Masiuk Berestovoy Luis Antonio Ortiz Perez Arbilio Natalicio Lautenschlager	Sub Gerente General Comercial:	John Gerald Matthias Gaona
Síndico Titular:	Victor Hugo Yanho Noldin	Gerente Financiero:	Eduardo Cespedes Laguardia
Síndico Suplente:	Pablo Tröche Robbiani	Contador General:	Gabriel Ricardo Benítez Méreles
		Gerente de Riesgos:	Fernando Daniel Herrero Portillo
		Gerente de Tecnología:	Wilson Manuel Medina Lopetegui
		Gerente de Operaciones:	Jose Manuel Tadeo Rios Berbel
		Gerente de Marketing, Productos y Servicios	Sixta Salinas de Garcia
		Gerente de Calidad	Sandra Graciela Rivet Uhl
		Gerente de Riesgos Operacionales:	Rosa Maria Antonowicz Naumchik
		Gerente de Unidad de Negocios Fiduciarios:	Luz Marina Guida Velázquez
		Gerente Jurídico	Luis Roberto Ubeda Szaran
		Gerente Riesgo de Información	Carlos Anibal Irrazabal Centurion
		Supervisor General de Sucursales Gran Asunción:	Victor Diosnel Orrego Conigliaro
		Supervisor General de Sucursales del Interior:	Juan Carlos Carranza Ortiz
		Supervisor de Sucursales:	Oscar Israel Acosta Infran
			Luis Fernando Bogado Bareiro
			Vicente Rubén Darío Espinola Sosa
			Santiago Agustín Gorostiaga Barreto
			Carlos Alberto Lopez Curtido
			Sven Rainer Lutz Kafer
			Eder Rodney Maldonado Morinigo
			Juan Carlos Santacruz Melgarejo
			Ricardo Manuel Doldan Perez
			Carlos Jose Cassanello Jure
			Gerardo Javier Espinola Gamarra
			Rosanna Concepción Gracia Plate
			Jose Emmanuel Borja Servin
			Alfredo Zelaya Caceres
			Sigfrido Conrado Schebela Zarske
			Carlos Ricardo Faraldo
			Rodrigo Javier Gomez Rienzi
			Beatriz Maria Breuer de Zacarias
			Pedro Milciades Bogado Britez
			Jose Ricardo Kiko Kuczer
Consejo de Administración			
Presidente	Carlos Raúl Espínola Almada	Supervisor Comercial	
Directores Titulares:	Hugo Rodolfo Ubeda Szarán Carlos Raúl Moreno Franco Teresa Gaona de Bobadilla	Supervisor de Captaciones:	
		Supervisor Comercial de Casa Matriz:	
		Jefe de Unidad de Auditoria Interna:	
		Jefe de Mesa de Cambios:	
		Oficial de Cumplimiento:	
		Jefe Interino de Auditoria Informática:	
		Fedatario:	
		Gerente de Recursos Humanos:	
		Jefe de Seguridad T.I.	

Los directores, síndicos titulares y suplentes, han sido electos por la Asamblea General Ordinaria de Accionistas del 19 de abril de 2017.


Gabriel Ricardo Benítez M.
Contador


Hugo Rodolfo Ubeda S.
Director - Gerente General


Teresa Gaona de Bobadilla
Directora Titular

C Información referente a los activos y pasivos

c.1 Valuación de la moneda extranjera y posición en moneda extranjera

Los activos y pasivos expresados en moneda extranjera se expresan en el estado de situación patrimonial a los tipos de cambio vigentes al cierre del ejercicio (31 de diciembre de 2017 y 2016), los que fueron proporcionados por la mesa de cambios del Departamento de Operaciones Internacionales del Banco Central del Paraguay, y no difieren significativamente de los tipos de cambio vigentes en el mercado libre de cambios:

Monedas	31 de diciembre de		Monedas	31 de diciembre de	
	2017	2016		2017	2016
Dólares Americanos	5.590,47	5.766,93	Real	1.692,08	1.768,78
Yen Japonés	49,54	49,41	Pesos Argentino	299,36	366,54
Libras Esterlinas	7.518,62	7.055,84	Dólares Canadienses	4.437,59	4.259,18
Franco Suizos	5.712,14	5.626,82	Rand Sudafricano	453,98	421,78
Coronas Suecas	678,70	631,99	Pesos Mejicanos	284,17	279,07
Corona Danesa	897,27	811,79	Pesos Chilenos	9,10	8,67
Corona Noruega	677,04	664,97	Euro	6.680,05	6.033,94
Dólares Australianos	4.358,33	4.149,88	Pesos Uruguayos	194,79	197,23

Las diferencias de cambio originadas por fluctuaciones en los tipos de cambio, entre las fechas de concertación de las operaciones y su liquidación o valuación al cierre del ejercicio, son reconocidas en resultados, con las excepciones señaladas en nota f.1.

A continuación se resume la posición en moneda extranjera de la Entidad:

CONCEPTO	31 de diciembre			
	2017		2016	
	Importe arbitrado a US\$	Importe equivalente en ₡	Importe arbitrado a US\$	Importe equivalente en ₡
Activos totales en moneda extranjera	1.669.188.884,25	9.331.550.382.550	1.626.386.827,29	9.379.258.985.978
Pasivos totales en moneda extranjera	(1.627.960.022,97)	(9.101.061.670.313)	(1.595.864.965)	(9.203.241.541.081)
Posición activa en moneda extranjera	41.228.861,28	230.488.712.236	30.521.862,48	176.017.444.896

Los activos y pasivos monetarios de la Entidad se encuentran principalmente en dólares estadounidenses. La Entidad por lo general mantiene, como política de cobertura, una posición neta comprada en dólares estadounidense. En el año 2017 la apreciación del guaraní respecto al dólar estadounidense fue del 3,06% (una depreciación del 0,69% en el año 2016).

Al 31 de diciembre de 2017

Apertura de la posición de cambios	Posición		Posición arbitraria a US\$
	Comprada ₡	Vendida	
Dólar estadounidense	192.188.312.367	-	34.377.845,22
Real	34.426.419.735	-	6.158.054,64
Euro	2.486.905.393	-	444.847,28
Peso argentino	1.360.519.353	-	243.364,04
Otras	26.555.388	-	4.750,12
Total	230.488.712.236	-	41.228.861,30

Gabriel Ricardo Benítez M.
Contador

Hugo Rodolfo Ubeda S.
Director - Gerente General

Teresa Gaona de Bobadilla
Directora Titular



Al 31 de diciembre de 2016

Apertura de la posición de cambios	Posición		Posición arbitraria a US\$
	Comprada ₡	Vendida	
Dólar estadounidense	169.611.447.597	-	29.411.046,71
Real	4.430.237.569	-	768.214,21
Euro	789.246.348	-	136.857,28
Peso argentino	1.015.201.441	-	176.038,45
Otras	171.312.984	-	29.706,10
Total	176.017.445.939	-	30.521.862,75

Al 31 de diciembre de 2017 y 2016, la posición en moneda extranjera no excedía el tope de posición fijado por el Banco Central del Paraguay.

c.2 Efectivo y equivalentes de caja

Para la confección del estado de flujos de efectivo se consideraron dentro del concepto de efectivo y equivalentes a los saldos en caja, las disponibilidades en instituciones financieras, incluyendo los depósitos en el Banco Central del Paraguay cuya disponibilidad está restringida según se explica en nota c.11, sin considerar previsiones.

El rubro disponible está valuado a su valor nominal en guaraníes, neto de las previsiones establecidas por el Banco Central del Paraguay según la normativa aplicable vigente para las partidas conciliatorias de antigua data.

c.3 Valores públicos y privados

Los valores públicos en cartera, que en su mayoría han sido adquiridos a las tasa y precios ofrecidos en el mercado a la fecha de compra, se valúan a su valor de costo más los intereses devengados a cobrar al cierre de cada ejercicio, el que en ningún caso excede su valor probable de realización. La intención de la gerencia es mantener los valores hasta su vencimiento.

La cuenta de referencia incluía los siguientes valores públicos (todos emitidos en guaraníes):


Valores públicos emitidos en ₡ (no cotizables)	31 de diciembre de	
	2017	2016
Bonos del Tesoro Nacional	224.292.000.000	112.476.000.000
Letras de regulación monetaria emitidas por el BCP	1.921.957.752.559	1.188.914.126.463
Rentas de valores	70.942.281.650	30.623.431.917
Total	2.217.192.034.209	1.332.013.558.380


Las tasas anuales de interés cobradas sobre los valores públicos en moneda local de la cartera al 31 de diciembre de 2017 fluctúan entre 5,52 % y 11,25 % (al 31 de diciembre de 2016 fluctúan entre 5,74 % y 11,25 %).

c.4 Activos y pasivos con cláusulas de reajuste

No existían activos ni pasivos con cláusula de reajuste del capital.

Los préstamos obtenidos (pasivos) de la Agencia Financiera de Desarrollo (AFD) (ver nota c.14.2), los préstamos otorgados (activos) con dichos recursos de la AFD y ciertos préstamos otorgados (activos) al sector agropecuario, poseen cláusulas contractuales de eventuales reajustes de las tasas anuales de interés.


Gabriel Ricardo Benítez M.
Contador


Hugo Rodolfo Übeda S.
Director - Gerente General


Teresa Gaona de Bobadilla
Directora Titular




c.5 Cartera de créditos


El riesgo crediticio es controlado por la Gerencia de la Entidad, principalmente a través de la evaluación y análisis de las transacciones individuales, para lo cual se consideran ciertos aspectos claramente definidos en las políticas de crédito de la Entidad, tales como: la capacidad de pago demostrada y endeudamiento del deudor, la concentración crediticia de grupos económicos, límites individuales de otorgamiento de créditos, evaluación de sectores económicos, garantías preferidas y el requerimiento de capital de trabajo, de acuerdo con los riesgos de mercado.


La cartera de créditos ha sido valuada a su valor nominal más intereses devengados al final de cada ejercicio, neto de provisiones específicas, las cuales han sido calculadas de acuerdo con lo dispuesto por la Resolución N° 1, Acta N° 60 del Directorio del BCP de fecha 28 de setiembre de 2007 y sus modificaciones posteriores. Las mencionadas normativas establecen los siguientes parámetros:

- a) Los deudores se segmentaron en los siguientes tipos: i) Grandes deudores comerciales; ii) Medianos y pequeños deudores; iii) Microcréditos y; iv) Personales de consumo o vivienda.
- b) Los deudores han sido clasificados en 6 categorías de riesgo en base a la evaluación y calificación de la capacidad de pago de un deudor o de un grupo de deudores compuesto por personas vinculadas, con respecto a la totalidad de sus obligaciones. Una norma del BCP modificatoria de la Resolución N° 1/2007, requiere que la primera de ellas (categoría 1) se disgregue en tres sub-categorías a los efectos del cómputo de las provisiones.
- c) Los intereses devengados sobre los créditos vigentes clasificados en las categorías de menor riesgo, "1" y "2", se han imputado a ganancias en su totalidad. Los intereses devengados y no cobrados a la fecha de cierre sobre los créditos vencidos y/o vigentes clasificados en categoría superior a "2", que han sido reconocidos como ganancia hasta su entrada en mora, han sido provisionados en su totalidad.
- d) Los intereses devengados y no cobrados de deudores con créditos vencidos y/o vigentes clasificados en las categorías "3", "4", "5" y "6" se mantienen en suspenso y se reconocen como ganancia en el momento de su cobro. Los créditos amortizables se consideran vencidos a partir de los 60 días de mora de alguna de sus cuotas y los créditos a plazo fijo, al día siguiente de su vencimiento. Ver nota f.1.
- e) Las ganancias por valuación o ingresos por diferencias en cambio generadas por aquellas operaciones de crédito en moneda extranjera que se encuentren vencidas o clasificadas en categorías "3", "4", "5" y "6", se mantienen en suspenso y se reconocen como resultados en el momento de su realización. Ver nota f.1.
- f) Se han constituido las provisiones necesarias para cubrir las eventuales pérdidas que pueden derivarse de la no recuperación de la cartera, siguiendo la metodología incluida en la Resolución N° 1/2007 antes citada, contemplando sus modificatorias y complementarias.
- g) Se han constituido provisiones genéricas sobre la cartera de créditos neta de provisiones específicas. Al 31 de diciembre de 2017 y 2016, la Entidad mantiene constituidas provisiones genéricas sobre su cartera de riesgos crediticios de conformidad con la normativa del BCP y, adicionalmente, ha constituido provisiones genéricas voluntarias de acuerdo con las disposiciones del Directorio de la Entidad.
- h) Los créditos incobrables que son desafectados del activo en las condiciones establecidas en la normativa del BCP aplicable en la materia, se registran y exponen en cuentas de orden.

El monto total de intereses devengados y no cobrados que se mantienen en suspenso y relacionados con deudores con créditos vencidos y/o vigentes clasificados en las categorías "3", "4", "5" y "6", asciende al 31 de diciembre de 2017 y 2016 a $\$$ 32.677.652.247 y $\$$ 27.695.337.262 respectivamente. El monto total de los créditos que originaron la suspensión del devengamiento de los intereses, ascienden al 31 de diciembre de 2017 y 2016 a $\$$ 643.294.105.925 y $\$$ 674.819.352.643 respectivamente.


Gabriel Ricardo Benítez M.
Contador


Hugo Rodolfo Úbeda S.
Director - Gerente General


Teresa Gaona de Bobadilla
Directora Titular

c.5.1 Créditos vigentes al sector financiero

En este rubro se incluyen colocaciones de corto plazo en instituciones financieras locales en moneda nacional y moneda extranjera, así como préstamos de corto plazo concedidos a instituciones financieras locales, que han sido pactados a las tasas y precios ofrecidos en el mercado al momento de la colocación o inversión. Las tasas anuales de interés cobradas sobre los créditos vigentes por intermediación financiera del sector financiero en cartera al 31 de diciembre de 2017, fluctúan entre 6,42 % y 21,17 % en moneda nacional y entre 2,00 % y 11,00% en moneda extranjera (al 31 de diciembre de 2016, fluctúan entre 7,67 % y 23,00 % en moneda nacional y entre 3,00 % y 14,00% en moneda extranjera).

De acuerdo con las normas de valuación de activos y riesgos crediticios establecidas por la Superintendencia de Bancos del Banco Central del Paraguay, al 31 de diciembre de 2017 y 2016 la cartera de créditos vigentes del sector financiero de la Entidad está clasificada por riesgo como sigue:


Al 31 de diciembre de 2017


Categoría de riesgo	Saldo contable antes de provisiones	Garantías computables para provisiones	Previsiones		Saldo contable después de provisiones
			Mínimo (*) %	Constituidas (Nota c.6)	
	₡	₡		₡	₡
Categoría 1	1.336.886.979.538	122.330.179.774	0	1.076.286	1.336.885.903.252
Categoría 1 ^a	90.794.446.858	60.695.151.578	0,5	76.588.947	90.717.857.911
Categoría 6	622.222.225	622.222.225	100	311.111.113	311.111.112
Total	1.428.303.648.621	183.647.553.577		388.776.346	1.427.914.872.275

Al 31 de diciembre de 2016

Categoría de riesgo	Saldo contable antes de provisiones	Garantías computables para provisiones	Previsiones		Saldo contable después de provisiones
			Mínimo (*) %	Constituidas (Nota c.6)	
	₡	₡		₡	₡
Categoría 1	1.273.090.566.720	122.330.179.774	-	3.047.587	997.975.006.893
Categoría 1a	90.794.446.858	60.695.151.578	0,5	34.215.707	14.916.715.087
Categoría 4	622.222.225	622.222.225	50	2.502.500.001	7.507.500.003
Total	1.022.938.985.278	166.065.003.670		2.539.763.295	1.020.399.221.983

(*) Se aplica sobre saldo contable menos garantías computables.


Gabriel Ricardo Benítez M.
Contador


Hugo Rodolfo Úbeda S.
Director - Gerente General


Teresa Gaona de Bobadilla
Directora Titular



c.5.2 Créditos vigentes al sector no financiero

La cartera de créditos vigentes al sector no financiero estaba compuesta como sigue:

Cuentas	31 de diciembre de	
	2017 G	2016 G
Préstamos a plazo fijo no reajustables	695.082.080.453	790.904.344.730
Préstamos amortizables no reajustables	9.721.545.377.560	10.347.970.046.214
Cheques comprados del país	1.268.281.977	8.525.149.053
Créditos utilizados en cuenta corriente	58.536.941.125	102.108.341.272
Deudores por créditos documentarios negociados	4.037.785.244	8.569.128.288
Deudores por garantías incumplidas y aceptaciones bancarias vencidas	211.023.610	-
Deudores por utilización de tarjetas de crédito	218.540.402.892	223.977.068.672
Préstamos administrados por Agencia Financiera de Desarrollo (AFD)	98.569.319.474	94.968.275.070
Documentos descontados	248.162.090.528	351.497.780.520
Cheques diferidos descontados	545.458.039.772	634.851.985.634
Ganancia por valuación en suspenso	(6.277.726.365)	(11.023.712.870)
Otros	141.952.753.191	70.325.697.569
Préstamos al sector público	411.814.087.955	438.267.032.556
Operaciones a liquidar	12.993.015.924	27.646.588.330
Deudores por productos financieros devengados	211.503.702.106	224.552.607.433
(-) Previsiones	(351.206.246.285)	(277.343.615.563)
Total	12.012.190.929.161	13.035.796.716.908


(*) Constituyen saldos de los contratos a término para compra o venta de divisas pactados con clientes en el sector no financiero.

(**) Al 31 de diciembre de 2017 y 2016, la Entidad ha entregado en garantía de contratos de préstamos los siguientes valores de su cartera de créditos

- Pagarés de clientes por importe de US\$ 11.625.789,15 y US\$ 15.739.503,73 respectivamente, a favor de Citibank NA, sucursal Paraguay.
- La cartera de tarjetas de crédito "Afinidad de la marca Bancard Check" por valor G 14.967.143.421 a favor de Bancard S.A.; con el objeto de garantizar el fiel cumplimiento de las obligaciones como Entidad Emisora.

De acuerdo con las normas de valuación de activos y riesgos crediticios establecidas por la Superintendencia de Bancos del Banco Central del Paraguay, al 31 de diciembre de 2017 y 2016 la cartera de créditos vigentes del sector no financiero, está clasificada por riesgo como sigue:


Gabriel Ricardo Benítez M.
Contador


Hugo Rodolfo Úbeda S.
Director - Gerente General


Teresa Gaona de Bobadilla
Directora Titular

Al 31 de diciembre de 2017

Categoría de riesgo	Saldo contable antes de provisiones	Garantías computables para provisiones	Previsiones Mínimo (*)	Constituidas	Saldo contable después de provisiones (Nota c.)
	₡	₡	%	₡	₡
Categoría 1	10.552.775.775.559	5.802.135.830.013	0	8.876.321.574	10.543.899.453.9
Categoría 1a	839.471.178.036	480.176.561.286	0,5	3.790.672.603	835.680.505.4
Categoría 1b	27.127.696.688	15.101.871.830	1,5	350.580.812	26.777.115.8
Categoría 2	448.734.459.069	323.986.438.904	5	15.486.531.476	433.247.927.5
Categoría 3	436.753.178.082	401.082.080.926	25	50.656.963.928	386.096.214.1
Categoría 4	27.411.811.405	25.905.641.685	50	7.327.651.563	20.084.159.8
Categoría 5	9.539.530.443	6.146.178.372	75	4.503.176.544	5.036.353.8
Categoría 6	21.583.546.164	19.037.550.053	100	12.826.022.014	8.757.524.1
Previsiones genéricas (**)	-	-		247.388.325.771	(247.388.325.77
Total	12.363.397.175.446	7.073.572.153.069		351.206.246.285	12.012.190.929.1


Al 31 de diciembre de 2016


Categoría de riesgo	Saldo contable antes de provisiones	Garantías computables para provisiones	Previsiones Mínimo (*)	Constituidas	Saldo contable después de provisiones (Nota c.)
	₡	₡	%	₡	₡
Categoría 1	11.592.538.612.294	6.053.851.289.550	0	8.351.949.768	11.584.186.662.5
Categoría 1a	624.237.667.043	431.383.590.308	0,5	2.656.736.991	621.580.930.0
Categoría 1b	50.495.733.591	33.098.757.857	1,5	347.207.299	50.148.526.2
Categoría 2	662.987.102.798	449.058.994.545	5	25.572.763.860	637.414.338.9
Categoría 3	288.906.864.563	277.256.921.871	25	39.211.829.218	249.695.035.3
Categoría 4	57.751.123.254	50.622.117.950	50	16.868.476.421	40.882.646.8
Categoría 5	11.623.608.252	8.729.185.998	75	5.875.208.165	5.748.400.0
Categoría 6	24.599.620.676	25.223.162.176	100	13.395.806.544	11.203.814.1
Previsiones genéricas (**)	-	-		165.063.637.297	(165.063.637.29
Total	13.313.140.332.471	7.329.224.020.255		277.343.615.563	13.035.796.716.9

(*) Se aplica sobre saldo contable menos garantías computables.

(**) Los saldos al 31 de diciembre de 2017 y 2016 incluyen las provisiones genéricas requeridas por la Resolución N° 1, Acta N° 60 del Directorio del BCP de fecha 28 de septiembre de 2007. Las mencionadas provisiones genéricas se constituyen sobre el total de la cartera de créditos neta de provisiones registradas en el rubro 14.000 – “Créditos vigentes por intermediación financiera – sector no financiero” y el rubro 16.000 – “Créditos vencidos por intermediación financiera”

Las tasas anuales de interés de los créditos concedidos por la Entidad están reguladas por el mercado, pudiendo la Entidad fijar libremente sus tasas activas de interés, siempre que las mismas no superen los límites máximos fijados por el Banco Central del Paraguay a partir de los cuales la tasa de interés activa cobrada puede ser considerada usuraria. Las tasas nominales promedio de interés activas de la Entidad fluctúan de la siguiente manera:


Gabriel Ricardo Benítez M.
Contador


Hugo Rodolfo Übeda S.
Director - Gerente General


Teresa Gaona de Bobadilla
Directora Titular

Al 31 de diciembre de 2017

Concepto	Mínima M/N	Máxima M/N	Mínima M/E	Máxima M/E
Comercial menor o igual a 1 año	12,00 %	25,00 %	8,00 %	14,00 %
Comercial mayor a 1 año	16,00 %	28,00 %	11,00 %	15,00 %
Desarrollo menor o igual a 1 año	11,00 %	24,00 %	7,00 %	14,00 %
Desarrollo mayor a 1 año	15,00 %	25,00 %	10,00 %	14,50 %
Consumo menor o igual a 1 año	18,00 %	29,00 %	10,00 %	15,00 %
Consumo mayor a 1 año	20,00 %	30,00 %	13,00 %	15,00 %
Tarjetas de crédito	12,75 %	12,75 %	--	--

Al 31 de diciembre de 2016

Concepto	Mínima	Máxima	Mínima	Máxima
	M/N	M/N	M/E	M/E
Comercial menor o igual a 1 año	12,00%	25,00%	8,00%	14,00%
Comercial mayor a 1 año	16,00%	28,00%	11,00%	15,00%
Desarrollo menor o igual a 1 año	11,00%	24,00%	7,00%	14,50%
Desarrollo mayor a 1 año	15,00%	25,00%	10,00%	13,50%
Consumo menor o igual a 1 año	18,00%	29,00%	11,00%	15,00%
Consumo mayor a 1 año	20,00%	30,00%	13,00%	15,00%
Tarjetas de crédito	15,00%	16,10%	--	--

c.5.3 Créditos vencidos por intermediación financiera

La composición de créditos vencidos por intermediación financiera, es la detallada a continuación:

Al 31 de diciembre de 2017

Categoría de riesgo	Saldo contable antes de provisiones	Garantías computables para provisiones	Previsiones		Saldo contable después de provisiones
			Mínimo (*) %	Constituidas (nota c.6)	
	₡	₡		₡	₡
Categoría 1	3.783.005.830	1.711.665.812	-	259.849.343	3.523.156.487
Categoría 1a	824.349.619	466.936.753	0.5	38.244.951	786.104.668
Categoría 1b	5.408.457.752	3.220.406.821	1.5	693.163.376	4.715.294.376
Categoría 2	14.805.801.565	7.738.408.822	5	1.986.148.501	12.819.653.064
Categoría 3	11.503.504.274	3.386.226.430	25	2.991.919.521	8.511.584.753
Categoría 4	7.429.107.615	2.282.072.032	50	3.671.542.733	3.757.564.882
Categoría 5	68.994.227.659	24.949.056.874	75	40.356.685.237	28.637.542.422
Categoría 6	125.526.543.120	78.436.219.214	100	85.092.145.806	40.434.397.314
Total	238.274.997.434	122.190.992.758		135.089.699.468	103.185.297.966

Al 31 de diciembre de 2016

Categoría de riesgo	Saldo contable antes de provisiones	Garantías computables para provisiones	Previsiones		Saldo contable después de provisiones
			Mínimo (*) %	Constituidas (nota c.6)	
	₡	₡		₡	₡
Categoría 1	1.239.318.626	114.311.311	-	130.742.877	1.108.575.747
Categoría 1a	130.504.417	70.026.101	0.5	3.149.516	127.354.901
Categoría 1b	1.070.268.941	201.067.846	1.5	193.922.336	876.346.605
Categoría 2	9.897.091.757	2.210.772.388	5	779.581.799	9.117.509.958
Categoría 3	9.733.939.308	3.694.498.763	25	2.230.646.730	7.503.292.578
Categoría 4	26.678.776.794	16.883.461.499	50	9.788.324.173	16.890.452.621
Categoría 5	43.972.046.118	16.942.403.141	75	26.507.254.433	17.464.791.685
Categoría 6	117.839.061.582	63.412.003.445	100	71.789.993.070	45.549.068.514
Total	210.161.007.543	103.528.544.494		111.423.614.934	98.637.392.609

Gabriel Ricardo Benítez M.
Contador

Hugo Rodolfo Ubeda S.
Director - Gerente General

Teresa Gaona de Bobadilla
Directora Titular

(*) Se aplica sobre saldo contable menos garantías computables.

c.5.4 Créditos diversos

El saldo del rubro se compone como sigue:


Concepto	31 de diciembre de	
	2017 G	2016 G
Anticipo por compras de bienes y servicios	2.267.400.357	-
Cargos pagados por anticipado	4.018.901.088	5.423.204.279
Anticipo de impuestos a la renta (IRACIS)	24.168.393.405	29.742.069.135
Anticipo al personal	28.042.154	-
Deudores por venta de bienes a plazo (*)	120.879.942.730	24.785.861.550
Gastos a recuperar	14.556.235.152	11.595.010.295
Indemnizaciones reclamadas por siniestro	189.478.760	-
Venta de cartera	4.277.220.028	3.677.587.177
Otros	12.675.358.193	25.173.751.930
Previsiones (c.6)	(11.195.535.070)	(11.545.666.848)
Total	171.865.436.797	88.851.817.518


(*) Representa el saldo pendiente de cobro por venta de bienes a plazo, deducidos por los siguientes conceptos:

- ganancias a realizar correspondientes a la porción del precio de venta aún no cobrado, las cuales se reconocerán como ingreso al momento de su cobro.
- ganancias a realizar por valuación o diferencias en cambio generadas sobre los saldos pendientes de cobro expresados en moneda extranjera, los cuales se reconocerán como ingreso a medida que se cobran los créditos.

c.6 Previsiones sobre riesgos directos y contingentes

La previsión sobre préstamos dudosos y otros activos y riesgos crediticios se determina al fin de cada ejercicio en base al estudio de la cartera realizado con el objeto de determinar la porción no recuperable de los mismos y considerando lo establecido, para cada tipo de riesgo crediticio en la Resolución N° 1, Acta 60, del Directorio del Banco Central del Paraguay de fecha 28 de setiembre de 2007.


Gabriel Ricardo Benítez M.
Contador


Hugo Rodolfo Úbeda S.
Director - Gerente General


Teresa Gaona de Bobadilla
Directora Titular

Periódicamente la Gerencia de la Entidad efectúa, en función a las normas de valuación de créditos establecidas por la Superintendencia de Bancos del Banco Central del Paraguay, revisiones y análisis de la cartera de créditos a los efectos de ajustar las provisiones para cuentas de dudoso cobro. Se han constituido todas las provisiones necesarias para cubrir eventuales pérdidas sobre riesgos directos y contingentes, conforme al criterio de la gerencia de la Entidad y con lo exigido por la referida Resolución N° 1/2007 y sus modificaciones posteriores. El movimiento registrado en las cuentas de provisiones es como sigue:

Al 31 de diciembre de 2017

Concepto	Saldo al inicio del ejercicio	Constitución de provisiones (***)	Aplicaciones de provisiones	Desafectación de provisiones	Variación de provisiones constituidas en M/E	Reclasificación de provisiones en el ejercicio	Saldo al cierre del ejercicio
G							
Disponible	1.424.931	9.010.212	-	10.421.643	-	-	13.500
Créditos vigentes sector financiero	2.539.763.295	750.239.036	-	783.651.914	1.149.130	2.116.424.941	388.776.346
Créditos vigentes sector no financiero (Nota c.5.2) (*)	277.343.615.563	380.803.307.748	3.321.460.534	313.814.500.707	1.959.696.526	(12.154.980.741)	351.206.246.285
Créditos diversos (Nota c.5.4)	11.545.666.848	849.125.742	12.000.000	878.135.154	309.246.995	(124.629)	11.195.535.070
Créditos vencidos(Nota c.5.3)	111.423.614.934	229.255.818.178	82.502.520.190	111.681.237.683	1.400.289.970	10.005.685.801	135.089.699.468
Inversiones (nota c.7)	169.289.600.399	33.602.483.942	-	5.581.803.181	-	-	197.310.281.160
Contingencias (**)	7.720.525.882	17.328.809.087	-	15.274.756.075	114.753.575	32.994.628	9.626.830.691
Otros	-	3.016.515.592	3.016.515.592	-	-	-	-
TOTAL	579.864.211.852	665.615.309.537	88.852.496.316	448.024.506.357	3.785.136.196	-	704.817.382.520


Al 31 de diciembre de 2016


Concepto	Saldo al inicio del ejercicio	Constitución de provisiones (***)	Aplicaciones de provisiones	Desafectación de provisiones	Variación de provisiones constituidas en M/E	Reclasificación de provisiones en el ejercicio	Saldo al cierre del ejercicio
G							
Disponible	700.000	16.014.627	-	15.264.930	24.766	-	1.424.931
Créditos vigentes sector financiero	3.347.759.151	975.160.596	-	1.778.592.815	974.017	3.589.620	2.539.763.295
Créditos vigentes sector no financiero (Nota c.5.2) (*)	212.820.998.394	399.359.818.738	88.709.706	358.750.861.410	546.627.585	(24.548.997.132)	277.343.615.563
Créditos diversos (Nota c.5.4)	999.894.049	11.802.848.266	25.930.703	1.371.035.109	(140.653.109)	762.764	11.545.666.848
Créditos vencidos(Nota c.5.3)	86.873.828.687	181.042.203.166	65.347.198.710	67.178.609.265	(559.425.243)	24.526.034.187	111.423.614.934
Inversiones (nota c.7)	66.502.057.647	116.769.852.158	-	13.982.309.406	-	-	169.289.600.399
Contingencias (**)	10.450.105.491	17.654.936.768	-	20.316.890.290	49.015.526	18.610.561	7.720.525.882
Otros	-	302.332.836	302.332.836	-	-	-	-
TOTAL	380.995.343.419	727.923.167.155	65.764.171.955	463.393.563.225	(103.436.458)	-	579.864.211.852


(*) Incluye provisiones genéricas por la suma de G 247.388.325.771 en el 2017 (G 165.063.637.297 en el 2016)

(**) Provisiones sobre riesgos contingentes, las cuales se exponen contablemente en el rubro "Provisiones" del pasivo.

(***) Al 31.12.2017 incluye un total de G 1.478.127.814 y G 1.872.699.724 al 31.12.2016, que proviene de la compra de la cartera de Ara de Finanzas S.A. el fecha 23 de junio de 2015, el cual no se encuentra reflejado en el estado de resultados.


 Gabriel Ricardo Benítez M.
 Contador


 Hugo Rodolfo Úbeda S.
 Director - Gerente General


 Teresa Gaona de Bobadilla
 Directora Titular

c.7 Inversiones


Las inversiones representan la tenencia de títulos emitidos por el sector privado y bienes (muebles e inmuebles) recibidos en recuperación de créditos, no aplicados al giro de la Entidad. Las mismas se valúan, según su naturaleza, conforme a los siguientes criterios:


- a) Bienes recibidos en recuperación de créditos: se valúan al menor valor entre el monto del crédito recuperado y el valor de mercado de los bienes recibidos, conforme con las disposiciones del Banco Central del Paraguay en la materia. Adicionalmente, para los bienes que superan los plazos establecidos por el Banco Central del Paraguay para su tenencia, se constituyeron provisiones conforme a lo dispuesto en la Resolución del Directorio del Banco Central del Paraguay N° 1, Acta N° 60 del 28 de setiembre de 2007. A los tres años de tenencia los bienes se provisionan en un 100%.
- b) Valores de renta fija emitidos por el sector privado (no cotizables): se valúan al menor valor entre su costo más los intereses devengados a cobrar y su valor estimado de realización, teniendo en consideración los criterios de valorización de inversiones financieras de corto, mediano y largo plazo establecidos en la Resolución N° 1, Acta 60 de fecha 28 de setiembre de 2007 del Directorio del Banco Central del Paraguay y sus modificaciones posteriores.
- c) Valores de renta variable emitidos por el sector privado (no cotizables): se valúan a su valor de costo más dividendos capitalizados, el cual no excede su valor estimado de realización.
- d) Inversiones especiales: el 27 de diciembre de 2013 la Entidad adquirió los derechos de dominio de una línea de interconexión de 220KV en la ciudad de San Estanislao, emergente del contrato suscrito entre Consorcio Roggio & Asociados y la Administración Nacional de Electricidad (ANDE), según licitación pública internacional N° 624/2011. Estos derechos se valúan al costo de adquisición. En opinión del Directorio y la Gerencia de la Entidad el valor calculado no excede su valor estimado de realización.

A continuación se detallan las inversiones de la Entidad:

Al 31 de diciembre de 2017

Concepto	Saldo contable antes de provisiones	Provisiones	Saldo contable después de provisiones
	G		
Bienes adquiridos en recuperación de créditos	210.945.375.090	(5.775.281.160)	205.170.093.930
Inversiones en títulos valores de renta fija emitidos por el sector privado	44.952.446.727	-	44.952.446.727
Inversiones en títulos valores de renta variable emitidos por el sector privado	313.631.980.837	(191.535.000.000)	122.096.980.837
Inversiones especiales	10.266.485.626	-	10.266.485.626
Renta sobre títulos de renta fija en sociedades privadas	2.503.078.300	-	2.503.078.300
Total	582.299.366.580	(197.310.281.160)	384.989.085.420


Gabriel Ricardo Benitez M.
Contador


Hugo Rodolfo Úbeda S.
Director - Gerente General


Teresa Gaona de Bobadilla
Directora Titular

Al 31 de diciembre de 2016

Concepto	Saldo contable antes de provisiones	Provisiones	Saldo contable después de provisiones
	G		
Bienes adquiridos en recuperación de créditos	139.543.680.004	(5.854.600.399)	133.689.079.605
Inversiones en títulos valores de renta fija emitidos por el sector privado	17.296.755.423	-	17.296.755.423
Inversiones en títulos valores de renta variable emitidos por el sector privado	288.153.923.837	(163.435.000.000)	124.718.923.837
Inversiones especiales	10.266.485.626	-	10.266.485.626
Renta sobre títulos de renta fija en sociedades privadas	927.968.285	-	927.968.285
Total	456.188.813.175	(169.289.600.399)	286.899.212.776

c.8 Bienes de uso

Los valores de origen de los bienes de uso y sus depreciaciones acumuladas, existentes al inicio de cada ejercicio, se encuentran revaluados de acuerdo a lo establecido en la Ley N° 125/91, considerando la variación del Índice de Precios al Consumidor publicado por el Banco Central del Paraguay. El incremento neto del revalúo se expone en la cuenta "Ajustes al Patrimonio" del patrimonio de la Entidad.

Los bienes incorporados durante cada ejercicio se hallan registrados a su valor de adquisición y revaluados a partir del mes siguiente de su incorporación.

El costo de las mejoras o adiciones son activadas, mientras que los gastos de mantenimiento y reparaciones que no aumentan el valor de los bienes ni su vida útil son cargados a resultados en el ejercicio en que se producen.

La depreciación de los bienes de uso es calculada por el método de línea recta, a partir del mes siguiente al de su incorporación, aplicando las tasas anuales establecidas en las reglamentaciones de la Ley N° 125/91, las cuales resultan suficientes para extinguir los valores de los mismos al final de vida útil estimada.

El valor residual de los bienes revaluados considerados en su conjunto no excede su valor recuperable al cierre de cada ejercicio.

De acuerdo con la legislación bancaria las Entidades financieras que operan en Paraguay tienen prohibido dar en garantía los bienes de uso, salvo los que se afecten en respaldo de las operaciones de arrendamiento financiero y al Banco Central del Paraguay. La legislación bancaria fija un límite para la inversión en bienes de uso que es el 50% del patrimonio efectivo. El saldo contable de los bienes de uso de la Entidad al 31 de diciembre de 2017 y 2016 se encuentra dentro del límite establecido.

A continuación se expone la composición de los saldos de bienes de uso:

Al 31 de diciembre de 2017

Concepto	Tasa de depreciación en % anual	Valor de costo revaluado	Depreciación acumulada	Valor contable neto de depreciación
		G	G	G
Propios				
Inmuebles – terrenos	-	11.696.298.527	-	11.696.298.527
Inmuebles – edificio	2,5%	69.700.150.831	(4.707.784.026)	64.992.366.805
Muebles y útiles	10%	78.674.870.185	(49.607.405.105)	29.067.465.080
Equipos de computación	25%	68.223.292.856	(52.702.319.750)	15.520.973.106
Cajas de seguridad y tesoro	10%	5.323.009.812	(4.565.364.328)	757.645.484
Material de transporte	12,5% y 20%	14.200.024.681	(7.069.811.115)	7.130.213.566

Gabriel Ricardo Benítez M.
Contador

Hugo Rodolfo Úbeda S.
Director - Gerente General

Teresa Gaona de Bobadilla
Directora Titular

Edificios en construcción	-	-	-
Total		247.817.646.892	(118.652.684.324)

Al 31 de diciembre de 2016

Concepto	Tasa de depreciación en % anual	Valor de costo revaluado	Depreciación acumulada	Valor contable neto de depreciación
Propios		₡	₡	₡
Inmuebles – terrenos	-	8.060.535.653	-	8.060.535.653
Inmuebles – edificio	2,5%	60.344.870.242	(2.996.003.673)	57.348.866.569
Muebles y útiles	10%	74.745.295.869	(41.499.012.863)	33.246.283.006
Equipos de computación	25%	63.669.632.350	(43.554.661.537)	20.114.970.813
Cajas de seguridad y tesoro	10%	5.237.490.405	(4.351.330.245)	886.160.160
Material de transporte	12,5% y 20%	14.256.130.001	(6.957.367.119)	7.298.762.882
Edificios en construcción	-	4.278.865.121	-	4.278.865.121
Total		230.592.819.641	(99.358.375.437)	131.234.444.204

c.9 Cargos diferidos

La composición del rubro es la siguiente:

Al 31 de diciembre de 2017

Concepto	Saldo inicial neto	Aumentos	Amortizaciones	Saldo final neto
	₡	₡	₡	₡
Bienes intangibles - Sistemas	8.180.463.221	586.120.006	(3.371.466.828)	5.395.116.399
Mejoras e instalaciones en inmuebles arrendados	4.885.603.357	218.588.713	(1.327.989.950)	3.776.202.120
Material de escritorio y otros	1.668.515.657	4.280.323.782	(4.108.299.675)	1.840.539.764
Total	14.734.582.235	5.085.032.501	(8.807.756.453)	11.011.858.283


Al 31 de diciembre de 2016


Concepto	Saldo inicial neto	Aumentos	Amortizaciones	Saldo final neto
	₡	₡	₡	₡
Bienes intangibles - sistemas	9.383.138.552	1.554.458.343	(2.757.133.674)	8.180.463.221
Mejoras e instalaciones en inmuebles arrendados	4.393.973.357	1.922.639.338	(1.431.009.338)	4.885.603.357
Material de escritorio y otros	1.668.257.305	4.339.345.262	(4.339.086.910)	1.668.515.657
Total	15.445.369.214	7.816.442.943	(8.527.229.922)	14.734.582.235

A partir del ejercicio 2016, la Entidad amortiza las mejoras e instalaciones en inmuebles arrendados acorde al periodo durante el cual se espera utilizar el activo amortizable por parte de la Entidad, establecido en el contrato de arrendamiento, a partir del mes siguiente de incorporación, conforme a la Resolución SB. SG. N° 202/2012.

c.10 Pasivos subordinados

Al 31 de diciembre de 2017, el rubro Obligaciones por intermediación financiera - Sector no financiero, incluye el saldo de ₡ 342.925.522.600 ₡ 391.603.705.850 al 31 de diciembre de 2016), correspondiente a bonos subordinados, según el siguiente detalle:


Gabriel Ricardo Benítez M.
Contador


Hugo Rodolfo Ubeda S.
Director - Gerente General


Teresa Gaona de Bobadilla
Directora Titular

Bonos subordinados emitidos antes del programa de emisión global (*)

Moneda	Monto emitido y colocado	Fecha de emisión	Fecha de vencimiento	Tasa promedio	Saldo adeudado al 31.12.2017 ₡	Saldo adeudado al 31.12.2016 ₡
₡	78.240.000.000	01/06/2009	(***)	15,48%	8.910.000.000	62.330.000.000
US\$	3.370.000	16/04/2010	(***)	8,62%	447.237.600	19.290.380.850
Subtotales					9.357.237.600	81.620.380.850

Bonos subordinados emitidos en el programa de emisión global

Serie	Monto emitido y colocado (**)	Fecha de emisión	Fecha de vencimiento	Tasa	Saldo adeudado al 31.12.2017 ₡	Saldo adeudado al 31.12.2016 ₡
3	32.568.000.000	23/05/2011	22/05/2017	17,00%	-	32.568.000.000
4	151.000.000	23/05/2011	21/05/2018	17,00%	151.000.000	151.000.000
5	100.000.000	23/05/2011	20/05/2021	17,00%	100.000.000	100.000.000
7	2.384.000.000	06/06/2011	04/06/2017	17,00%	-	2.384.000.000
8	1.265.000.000	06/06/2011	03/06/2021	17,00%	1.265.000.000	1.265.000.000
11	2.500.000.000	08/07/2011	06/07/2017	17,00%	-	2.500.000.000
12	500.000.000	08/07/2011	05/07/2021	17,00%	500.000.000	500.000.000
15	2.000.000.000	22/08/2011	21/08/2017	17,00%	-	2.000.000.000
16	3.000.000.000	21/09/2011	19/09/2017	17,00%	-	3.000.000.000
18	1.800.000.000	21/11/2011	23/05/2017	16,00%	-	1.800.000.000
20	1.000.000.000	07/03/2012	06/03/2019	16,00%	1.000.000.000	1.000.000.000
22	16.998.000.000	10/05/2012	09/05/2017	16,00%	-	16.998.000.000
2	2.000.000.000	31/07/2012	31/07/2017	16,00%	-	2.000.000.000
3	9.000.000.000	31/07/2012	30/07/2018	17,00%	9.000.000.000	9.000.000.000
4	1.207.000.000	31/07/2012	30/07/2019	17,00%	1.207.000.000	1.207.000.000
5	800.000.000	31/07/2012	29/07/2022	17,00%	800.000.000	800.000.000
7	500.000.000	31/10/2012	30/10/2017	16,00%	-	500.000.000
8	500.000.000	31/10/2012	30/10/2018	17,00%	500.000.000	500.000.000
9	1.200.000.000	09/11/2012	08/11/2018	17,00%	1.200.000.000	1.200.000.000
10	17.900.000.000	10/05/2013	09/05/2017	15,00%	-	17.900.000.000
11	8.193.000.000	10/05/2013	09/05/2018	16,00%	8.193.000.000	8.193.000.000
1	6.180.000.000	15/06/2015	08/06/2020	13,00%	6.180.000.000	6.180.000.000
2	12.730.000.000	15/06/2015	02/06/2022	14,00%	12.730.000.000	12.730.000.000
3	16.422.000.000	15/06/2015	29/05/2025	16,00%	16.422.000.000	16.422.000.000
4	1.275.000.000	22/06/2015	22/06/2020	11,00%	1.275.000.000	1.275.000.000
5	3.691.000.000	22/06/2015	20/06/2022	13,00%	3.691.000.000	3.691.000.000
6	38.467.000.000	22/06/2015	19/06/2025	14,50%	38.467.000.000	38.467.000.000
7	1.545.000.000	06/07/2015	03/07/2020	11,00%	1.545.000.000	1.545.000.000
8	2.613.000.000	06/07/2015	04/07/2022	13,00%	2.613.000.000	2.613.000.000
9	4.105.000.000	06/07/2015	03/07/2025	14,50%	4.105.000.000	4.105.000.000
10	1.000.000.000	14/07/2015	13/07/2020	11,00%	1.000.000.000	1.000.000.000
11	1.045.000.000	14/07/2015	12/07/2022	13,00%	1.045.000.000	1.045.000.000
12	927.000.000	14/07/2015	11/07/2025	14,50%	927.000.000	927.000.000
1	50.000.000.000	22/07/2016	21/07/2021	12,00%	50.000.000.000	50.000.000.000
2	50.000.000.000	11/11/2016	01/11/2021	11,00%	50.000.000.000	50.000.000.000
3	18.000.000.000	03/05/2017	02/05/2022	10,00%	18.000.000.000	-
4	15.000.000.000	03/05/2017	30/04/2024	10,50%	15.000.000.000	-
US\$ 1 S1	9.803.781.000	15/06/2015	29/05/2025	7,20%	9.503.799.000	9.803.781.000
US\$ 1 S2	1.730.079.000	22/06/2015	16/06/2025	7,00%	1.677.141.000	1.730.079.000
US\$ 2 S1	1.730.079.000	01/11/2016	01/11/2021	6,00%	1.677.141.000	1.730.079.000
US\$ 2 S2	1.153.386.000	01/11/2016	30/10/2026	6,50%	1.118.094.000	1.153.386.000
US\$ 2 S3	5.590.470.000	03/05/2017	02/05/2022	5,75%	5.590.470.000	-
US\$ 2 S4	11.180.940.000	03/05/2017	30/04/2027	6,50%	11.180.940.000	-
US\$ 2 S5	33.542.820.000	01/11/2017	30/10/2024	5,5%	33.542.820.000	-
US\$ 2 S6	22.361.880.000	01/11/2017	29/10/2027	6%	22.361.880.000	-
Subtotales					333.568.285.000	309.983.325.000
Total general de bonos					342.925.522.600	391.603.705.850

Gabriel Ricardo Benítez M.
Contador

Hugo Rodolfo Ubeda S.
Director - Gerente General

Teresa Gaona de Bobadilla
Directora Titular

- (*) En marzo de 2010 la Comisión Nacional de Valores del Paraguay (CNV), mediante Resolución N° 1260/10, reglamenta la emisión de títulos de deuda bajo el esquema de “Programa de emisión global”. Se entiende por “Programa de emisión global” la emisión mediante la cual una Entidad estructura con cargo a un monto global, la realización de varias emisiones a través de Series.
- (**) Estas emisiones se han realizado enteramente en Guaraníes.
- (***) Los títulos correspondientes a las emisiones realizadas por la Entidad con anterioridad a la vigencia de los programas de emisión global, poseen vencimientos entre el año 2015 hasta el año 2027.

Excepto por lo señalado precedentemente, la Entidad no cuenta con otros pasivos subordinados.

c.11 Limitaciones a la libre disponibilidad de los activos o del patrimonio y cualquier otra restricción al derecho de propiedad

Al 31 de diciembre de 2017 y 2016 existen las siguientes limitaciones:

- Depósitos en el Banco Central del Paraguay en concepto de encaje legal y encaje especial según se describe en nota c.16,
- restricciones a la distribución de utilidades según se describe en nota d.3.
- restricciones para dar en garantía los bienes de uso según se describe en la nota c.8,
- restricciones regulatorias para dar en garantía componentes del activo en respaldo de los depósitos captados del público.

No existen otras limitaciones a la libre disponibilidad de los activos o del patrimonio y cualquier otra restricción al derecho de propiedad.

c.12 Garantías otorgadas respecto a pasivos


Al 31 de diciembre de 2017 y 2016 existen garantías otorgadas por la entidad respecto a sus pasivos; y las obligaciones contraídas y emergentes con la Agencia Financiera de Desarrollo (AFD), cuyos contratos son y serán obligaciones directas e incondicionales de la entidad, constituyéndose las mismas en créditos privilegiados con respecto a otras obligaciones y pasivos (actuales o contingentes) no garantizados y no subordinados, emitidos, creados o asumidos actualmente o en el futuro por la entidad.


Al 31 de diciembre de 2017, la Entidad la Entidad ha entregado en garantía de contratos de préstamos los siguientes valores de su cartera de créditos:

- Pagarés de clientes por importe de US\$ 11.625.789,15 a favor de Citibank NA, sucursal Paraguay.
- La cartera de tarjetas de crédito “Afinidad de la marca Bancard Check” por valor ₡ 14.967.143.421 a favor de Bancard S.A.; con el objeto de garantizar el fiel cumplimiento de las obligaciones como Entidad Emisora.

c.13 Distribución de créditos y obligaciones por intermediación financiera según sus vencimientos

La Gerencia de la Entidad controla su liquidez fundamentalmente mediante el calce de vencimientos de sus activos y pasivos, conforme a las estrategias de corto, mediano y largo plazo definidas y monitoreadas permanentemente, tanto para los activos como para los pasivos. Adicionalmente, la Entidad tiene definidos planes de contingencia para casos de necesidades de liquidez transitorias.


Gabriel Ricardo Benítez M.
Contador


Hugo Rodolfo Ubeda S.
Director - Gerente General


Teresa Gaona de Bobadilla
Directora Titular

Al 31 de diciembre de 2017

Concepto	Plazos que restan para su vencimiento					Total
	Hasta 30 días	De 31 hasta 180 días	De 181 hasta 1 año	Más de 1 año y hasta 3 años	Más de 3 años	
	₡	₡	₡	₡	₡	
Créditos vigentes sector financiero	435.368.430.537	320.155.135.826	155.132.544.010	382.747.336.834	134.511.425.068	1.427.914.872.27
Créditos vigentes sector no financiero	1.025.806.854.853	3.332.180.525.858	1.565.257.974.983	3.061.802.963.544	3.027.142.609.924	12.012.190.929.16
Total créditos vigentes	1.461.175.285.390	3.652.335.661.684	1.720.390.518.993	3.444.550.300.379	3.161.654.034.992	13.440.105.801.43
Obligaciones sector financiero	755.330.443.212	554.674.206.759	1.149.710.939.209	1.487.521.560.878	901.185.222.844	4.848.422.372.90
Obligaciones sector no financiero	6.412.662.003.664	1.096.942.414.937	877.297.843.491	2.692.716.262.193	895.104.277.138	11.974.722.801.42
Total de obligaciones	7.167.992.446.876	1.651.616.621.696	2.027.008.782.700	4.180.237.823.071	1.796.289.499.982	16.823.145.174.32

Al 31 de diciembre de 2016

Concepto	Plazos que restan para su vencimiento					Total
	Hasta 30 días	De 31 hasta 180 días	De 181 hasta 1 año	Más de 1 año y hasta 3 años	Más de 3 años	
	₡	₡	₡	₡	₡	
Créditos vigentes sector financiero	92.676.992.067	320.764.080.348	139.065.971.893	303.239.904.331	164.652.273.344	1.020.399.221.98
Créditos vigentes sector no financiero	1.106.616.412.147	3.647.857.824.333	1.710.829.129.377	3.243.117.558.473	3.327.375.792.578	13.035.796.716.90
Total créditos vigentes	1.199.293.404.214	3.968.621.904.681	1.849.895.101.270	3.546.357.462.804	3.492.028.065.922	14.056.195.938.89
Obligaciones sector financiero	671.679.929.054	792.068.687.939	675.169.303.295	1.351.110.069.038	1.047.665.259.943	4.537.693.249.26
Obligaciones sector no financiero	5.860.981.975.869	1.230.181.437.523	1.116.799.549.634	2.399.757.896.619	1.227.016.402.300	11.834.737.261.94
Total de obligaciones	6.532.661.904.923	2.022.250.125.462	1.791.968.852.929	3.750.867.965.657	2.274.681.662.243	16.372.430.511.21

c.14 Obligaciones por intermediación financiera

El saldo se compone como sigue:

c.14.1 Saldos del sector financiero:

Conceptos	31 de diciembre de	
	2017 ₡	2016 ₡
Depósitos	1.121.926.759.413	861.395.881.284
Operaciones a liquidar	63.786.692.400	118.970.608.935
Préstamos de entidades financieras AFD (*)	98.826.394.351	95.424.447.148
Préstamos de entidades financieras locales (**)	167.714.100.000	173.007.900.000
Préstamos de entidades financieras del exterior	3.356.077.422.190	3.247.285.680.020
Operaciones pendientes de compensación	493.849.536	28.395.697
Acreedores por cargos financieros devengados	39.597.155.012	41.580.336.185
Total sector financiero	4.848.422.372.902	4.537.693.249.269

(*) Corresponde al saldo de los préstamos obtenidos de la Agencia Financiera de Desarrollo (AFD), con fechas de vencimiento comprendidas entre enero de 2017 y marzo de 2036, a tasas de interés reajustables anualmente

Gabriel Ricardo Realtez M.
Contador

Hugo Rodolfo Ubeda S.
Director - Gerente General

Teresa Gaona de Bobadilla
Directora Titular

que oscilan entre el 4,50 % y 11,10 % en moneda nacional (entre el 4,50 % y 11,10 % al 31 de diciembre de 2016) y entre 4,75 % y 6,00 % en dólares (entre 4,00 % y 6,00 % al 31 de diciembre de 2016).

(**) El saldo al 31 de diciembre de 2017 corresponde a préstamos de corto plazo obtenidos de entidades financieras locales (por US\$ 30.000.000), que devengan tasas de interés anual que oscilan entre 3,2% y 4,63 El saldo al 31 de diciembre de 2016 corresponde a préstamos de corto plazo obtenidos de entidades financieras locales (por US\$ 30.000.000), que devengan tasas de interés anual que oscilan entre 2,9% y 3,61%. En la nota c.12 se revelan las garantías otorgadas por la Entidad a favor de las entidades financieras locales que le concedieron los referidos préstamos.


c.14.2 Saldos del sector no financiero


Conceptos	31 de diciembre de	
	2017 G	2016 G
Cuentas corrientes	3.241.905.798.167	2.865.839.405.177
Depósitos a la vista	1.383.654.950.300	1.135.073.687.790
Acreedores por documentos para compensar	36.975.592.691	33.285.309.318
Depósitos a la vista - Documentos pendientes de compensar	58.704.766.758	71.466.445.878
Administración por cuenta de terceros	-	-
Giros y transferencias a pagar	27.229.782	11.833.390
Cheques certificados	1.632.379.363	12.672.691.780
Depósitos a plazo fijo	154.040.839.641	158.903.050.969
Certificados de depósito de ahorro	3.916.299.336.981	4.212.859.748.726
Depósitos afectados en garantía	9.785.507.976	18.483.669.584
Depósitos a la vista - Combinadas con cuentas corrientes	843.760.157.778	1.015.664.570.184
Depósitos - Sector privado	9.646.786.559.437	9.524.260.412.796
Depósitos a la vista combinadas con cuentas corrientes	197.883.553.394	157.334.893.621
Cuentas corrientes	216.077.103.471	262.637.823.500
Depósitos a la vista	3.778.266.516	542.464.093
Certificados de depósito de ahorro	1.409.695.726.671	1.327.187.581.160
Depósitos - Sector público	1.827.434.650.052	1.747.702.762.374
Otras obligaciones por intermediación financiera	4.545.286.226	4.917.966.954
Operaciones a liquidar	12.621.364.351	27.659.500.436
Obligaciones o debentures y bonos emitidos en circulación	386.925.522.600	435.603.705.850
Acreedores por cargos financieros devengados	96.409.418.757	94.592.913.535
Total sector no financiero	11.974.722.801.423	11.834.737.261.945

Las tasas anuales de interés pagadas por la Entidad sobre sus depósitos a la vista y a plazo están reguladas por el mercado, pudiendo la Entidad fijar libremente sus tasas pasivas de interés. Las tasas nominales promedio de interés pasivas de la Entidad fluctúan dentro de los siguientes rangos:

31 de diciembre de 2017	Moneda Nacional		Moneda Extranjera	
	Mínima	Máxima	Mínima	Máxima
Ahorro a la vista	0,10	0,22	0,08	0,18
Certificados de depósitos de ahorro	1,00	7,50	0,20	4,00

31 de diciembre de 2016	Moneda Nacional		Moneda Extranjera	
	Mínima	Máxima	Mínima	Máxima
Ahorro a la vista	0,10	0,22	0,08	0,18
Certificados de depósitos de ahorro	6,00	8,50	2,50	4,50


Gabriel Ricardo Benítez M.
Contador


Hugo Rodolfo Úbeda S.
Director - Gerente General


Teresa Gaona de Bobadilla
Directora Titular

c.15 Concentración de la cartera de préstamos y depósitos

c.15.1 Cartera de créditos por intermediación financiera

La concentración de la cartera de créditos del sector financiero y no financiero al cierre de cada ejercicio, se presenta a continuación:

Al 31 de diciembre de 2017:

Número de clientes	Monto y porcentaje de cartera de préstamos SF				Monto y porcentaje de cartera de préstamos SNF			
	Vigente (*)		Vencida (*)		Vigente (*)		Vencida (*)	
	G	%	G	%	G	%	G	%
10 Mayores deudores	814.203.771.985	60	9.261.294.714	100	1.508.942.293.989	12	85.937.822.018	3
50 Mayores deudores subsiguientes	549.252.645.580	40	-	0	2.329.082.389.566	19	69.126.948.476	3
100 Mayores deudores subsiguientes	1.050.818.238	0	-	0	1.960.449.617.443	16	31.033.084.975	1
Otros deudores subsiguientes	-	-	-	0	6.558.207.584.889	53	44.839.948.849	2
Total de la cartera de préstamos	1.364.507.235.803	100	9.261.294.714	100	12.356.681.885.887	100	230.937.804.318	10

Al 31 de diciembre de 2016:

Número de clientes	Monto y porcentaje de cartera de préstamos SF				Monto y porcentaje de cartera de préstamos SNF			
	Vigente (*)		Vencida (*)		Vigente (*)		Vencida (*)	
	G	%	G	%	G	%	G	%
10 Mayores deudores	488.343.587.979	54	922.838.097	-	1.501.095.609.598	11	59.361.555.763	28
50 Mayores deudores subsiguientes	412.949.035.566	46	-	-	2.384.497.523.270	18	60.827.847.828	29
100 Mayores deudores subsiguientes	2.652.481.220	-	-	-	2.026.618.826.031	15	30.001.269.759	14
Otros deudores subsiguientes	-	-	-	-	7.384.305.498.112	56	62.752.510.461	29
Total de la cartera de préstamos	903.945.104.765	100	922.838.097	-	13.296.517.457.011	100	212.943.183.811	100

(*) Las cifras se exponen sin considerar las provisiones sobre riesgos crediticios constituidas, las operaciones a liquidar y ganancias a realizar al 31 de diciembre de 2017 y 2016.

c.15.2 Cartera de depósitos a plazo y a la vista por sector

La concentración de la cartera de depósitos al cierre de cada ejercicio, se presenta a continuación:

Al 31 de diciembre de 2017

Número de clientes	Monto y porcentaje de cartera de depósitos (*)					
	Sector Financiero		Sector Privado		Sector Público	
	G	%	G	%	G	%
10 Mayores depositantes	596.164.484.246	53	1.155.026.424.748	12	1.684.174.759.254	92
50 Mayores depositantes subsiguientes	421.798.585.137	38	1.351.814.668.594	14	123.308.721.100	7
100 Mayores depositantes subsiguientes	84.576.581.706	7	1.075.422.575.185	11	19.951.169.699	1
Otros depositantes subsiguientes	19.387.108.324	2	6.064.522.890.911	63	-	0
Total de la cartera de depósitos	1.121.926.759.413	100	9.646.786.559.437	100	1.827.434.650.052	100

Gabriel Ricardo Behítez M.
Contador

Hugo Rodolfo Úbeda S.
Director - Gerente General

Teresa Gaona de Bobadilla
Directora Titular

Al 31 de diciembre de 2016

Número de clientes	Monto y porcentaje de cartera de depósitos (*)					
	Sector Financiero		Sector Privado		Sector Público	
	₡	%	₡	%	₡	%
10 Mayores depositantes	398.582.130.035	46	1.017.709.821.001	11	1.572.271.516.113	90
50 Mayores depositantes subsiguientes	359.385.440.250	42	1.418.288.774.054	15	140.631.768.505	8
100 Mayores depositantes subsiguientes	84.511.858.630	10	1.081.370.058.515	11	34.799.477.756	2
Otros depositantes subsiguientes	18.916.452.369	2	6.006.891.759.226	63	-	-
Total de la cartera de depósitos	861.395.881.284	100	9.524.260.412.796	100	1.747.702.762.374	100

(*) Se exponen los saldos de capital sin considerar los intereses devengados al 31 de diciembre de 2017 y 2016.

c.15.3 Concentración por país y moneda

La concentración de la cartera de préstamos y depósitos por país y moneda al cierre de cada ejercicio, se presenta a continuación:

Al 31 de diciembre de 2017


	Créditos Sector Financiero (*)		Créditos Sector No Financiero (*)		Depósitos Sector Financiero (**)		Depósitos Sector No Financiero (**)	
	₡	%	₡	%	₡	%	₡	%
Residentes en el país	959.198.160.803	77	12.356.681.885.887	100	1.121.926.759.413	100	9.646.786.559.437	100
No residentes en el país	405.309.075.000	23	-	0	-	0	-	-
Total	1.364.507.235.803	100	12.356.681.885.887	100	1.121.926.759.413	100	9.646.786.559.437	100
En moneda nacional	475.792.063.804	35	5.949.381.175.972	48	926.793.716.564	83	4.855.964.907.579	50
En moneda extranjera	888.715.171.999	65	6.407.300.709.915	52	195.133.042.849	17	4.790.821.651.858	50
Total	1.364.507.235.803	100	12.356.681.885.887	100	1.121.926.759.413	100	9.646.786.559.437	100


Al 31 de diciembre de 2016


	Créditos sector financiero (*)		Créditos sector no financiero (*)		Depósitos sector financiero (**)		Depósitos sector no financiero (**)	
	₡	%	₡	%	₡	%	₡	%
Residentes en el país	875.110.454.765	97	13.296.517.457.011	100	861.395.881.284	100	9.524.260.412.796	100
No residentes en el país	28.834.650.000	3	-	-	-	-	-	-
Total	903.945.104.765	100	13.296.517.457.011	100	861.395.881.284	100	9.524.260.412.796	100
En moneda nacional	397.390.974.813	44	6.179.127.375.411	46	616.168.491.272	72	4.638.799.068.644	48
En moneda extranjera	506.554.129.952	56	7.117.390.081.600	54	245.227.390.012	28	4.885.461.344.152	50
Total	903.945.104.765	100	13.296.517.457.011	100	861.395.881.284	100	9.524.260.412.796	100

(*) Las cifras se exponen sin considerar las provisiones sobre riesgos crediticios constituidas, las operaciones a liquidar y ganancias a realizar al 31 de diciembre de 2017 y 2016. Los saldos no incluyen créditos vencidos.

(**) Los saldos no incluyen intereses devengados ni operaciones a liquidar al 31 de diciembre de 2017 y 2016.


Gabriel Ricardo Benítez M.
Contador


Hugo Rodolfo Ubéda S.
Director - Gerente General


Teresa Gaona de Bobadilla
Directora Titular

c.15.4 Cartera de créditos al sector no financiero distribuida por sector económico

La cartera de créditos al cierre de cada ejercicio segregada por sector económico, se presenta a continuación:

Sector económico	Riesgo (*)			
	2017 G		2016 G	
Agrícola	2.283.970.667.422	18%	2.597.688.784.997	19%
Ganadería	1.422.284.802.107	11%	1.578.267.790.506	12%
Industria	2.042.433.306.173	16%	1.964.488.888.054	15%
Comercio al por mayor	2.689.005.142.091	22%	3.008.122.151.188	22%
Comercio al por menor	1.011.901.544.959	8%	1.011.719.869.339	7%
Servicios	2.463.256.574.831	20%	2.637.914.622.850	20%
Familias	669.548.345.143	5%	697.204.565.953	5%
Exportación	5.219.307.479	0%	14.053.967.935	-
Total	12.587.619.690.205	100%	13.509.460.640.822	100%

(*) Incluye saldos de créditos vigentes y vencidos más intereses devengados a cobrar, excluyendo las provisiones, operaciones a liquidar y ganancias por valuación en suspenso al 31 de diciembre de 2017 y 2016.

c.16 Depósitos en el Banco Central del Paraguay

El saldo de esta cuenta corresponde a depósitos mantenidos en el Banco Central del Paraguay bajo los siguientes conceptos:

Concepto	31 de diciembre de	
	2017 G	2016 G
Encaje Legal – Guaraníes	648.982.116.937	593.392.141.855
Encaje Legal - Moneda Extranjera	790.644.678.457	757.475.156.206
Encaje especial - Resolución N° 1/131	915.265.930	663.057.053
Depósitos en guaraníes	1.682.287.471	760.277
Depósitos en dólares americanos	330.931.113.163	175.021.660.046
Depósitos por operaciones monetarias	175.799.000.000	108.981.000.000
Total	1.948.954.461.958	1.635.533.775.437

a) Encaje legal – Moneda Nacional

Conforme con lo establecido en la Resolución del Directorio del Banco Central del Paraguay N° 30, Acta N° 44 de fecha 28 de setiembre de 2012, los Bancos deben mantener encajes legales sobre los depósitos en moneda nacional, en la siguiente proporción:

	Vista	De 2 días a 360 días	De 361 días y mas
Cuenta adelanto	18%	-	-
Cuenta corriente	18%	-	-
Depósitos de ahorro	18%	-	-
Depósitos de ahorro a plazo	-	18%	-
CDA	-	18%	-
Títulos de inversión	-	18%	-
Bonos subordinados	-	-	-

Gabriel Ricardo Benítez M.
Contador

Hugo Rodolfo Ubéda S.
Director - Gerente General

Teresa Gaona de Bobadilla
Directora Titular

b) **Encaje legal - Moneda extranjera**

Conforme con lo establecido en la Resolución del Directorio del Banco Central del Paraguay N° 31, Acta N° 44 de fecha 28 de setiembre de 2012, desde la fecha de vigencia de la misma los Bancos deben mantener encajes legales sobre los depósitos en moneda extranjera en la siguiente proporción:

	Vista	De 2 días a 360 días	De 361 días hasta 540 días	De 541 días hasta 1.080 días	Más de 1.080 días
Cuenta corriente	24,00%	-	-	-	-
Depósito de ahorro	24,00%	-	-	-	-
Depósitos de ahorro a plazo	-	24,00%	16,5%	-	-
Certificado de depósito de ahorro	-	24,00%	16,5%	-	-
Título de inversión	-	-	16,5%	-	-
Bonos subordinados	-	-	-	-	-

c) **Encajes especiales por cancelación anticipada de o rescate anticipado de los instrumentos a plazo (Resolución N°.31, Acta N°44 del 28 de setiembre del 2012 y Resolución N°.30, Acta N°44 del 28 de setiembre del 2012)**

En caso de cancelaciones anticipadas de instrumentos con vencimientos superiores a 360 días, se aplicará por un plazo equivalente al tiempo transcurrido entre la fecha de inicio de la operación y la fecha de la cancelación anticipada, la siguiente tasa de encaje legal:

- Para depósitos en moneda nacional, la tasa de encaje aplicada sobre los depósitos a la vista moneda nacional más 2 (dos) puntos porcentuales,
- Para los depósitos en moneda extranjera, tasa de encaje aplicada sobre los depósitos a la vista moneda extranjera más 4 (cuatro) puntos porcentuales.


c.17 Operaciones a liquidar


a) Operaciones de reporto o repo:


Una operación repo se presenta cuando el Banco adquiere o transfiere valores, a cambio de la entrega de una suma de dinero, asumiendo en dicho acto y momento el compromiso de transferir o adquirir nuevamente la propiedad a su "contraparte" valores de la misma especie y características el mismo día o en una fecha posterior y a un precio determinado.

Conforme a disposiciones del Banco Central del Paraguay las operaciones de reporto se encuentran registradas como parte de "Operaciones a liquidar" en los rubros Créditos vigentes por intermediación financiera y Obligaciones por intermediación financiera.

	31 de diciembre de	
	2017 G	2016 G
Ventas a futuro de valores comprados		
Sector financiero:		
Deudores por operaciones de venta a futuro de valores comprados	367.980.818	14.773.440.513
Acreedores por operaciones de venta a futuro de valores comprados	-	(14.132.168.722)
Sector no financiero:		
Deudores por operaciones de venta a futuro de valores comprados	-	14.088.888.330
Acreedores por operaciones de venta a futuro de valores comprados	-	(14.237.417.789)


Gabriel Ricardo Benítez M.
Contador


Hugo Rodolfo Úbeda S.
Director - Gerente General


Teresa Gaona de Bobadilla
Directora Titular

b) Forward

Los contratos de intercambio obligatorio de monedas a futuro a un tipo de cambio previamente pactado entre las partes ("Forwards" de monedas) son contabilizadas inicialmente a su valor de concertación. Posteriormente, todo cambio en dicho importe, se imputa a resultados valuando a su valor nominal convertido a precios spot de inicio; y todos los contratos denominados en moneda extranjera son actualizados al tipo de cambio spot de la fecha de presentación de los estados financieros. Los saldos de estas operaciones se encuentran registrados como parte de "Operaciones a liquidar" en los rubros Créditos vigentes por intermediación financiera y Obligaciones por intermediación financiera.

	31 de diciembre de	
	2017	2016
Ventas a futuro de moneda extranjera	₡	₡
Sector financiero:		
Deudores por operaciones de venta a futuro de moneda extranjera	32.121.800.000	58.085.000.000
Acreedores por operaciones de venta a futuro de moneda extranjera	(31.306.632.000)	(57.669.300.000)
Sector no financiero:		
Deudores por operaciones de venta a futuro de moneda extranjera	12.993.015.924	13.557.700.000
Acreedores por operaciones de venta a futuro de moneda extranjera	(12.621.364.351)	(13.422.082.647)
Compras a futuro de moneda extranjera	2017	2016
	₡	₡
Sector financiero:		
Deudores por operaciones de compra a futuro de moneda extranjera	31.306.632.000	46.135.440.000
Acreedores por operaciones de compra a futuro de moneda extranjera	(32.480.060.400)	(47.169.140.213)
Total de operaciones a liquidar – Activo	146.640.468.843	146.640.468.843
Total de operaciones a liquidar – Pasivo	(146.630.109.371)	(146.630.109.371)

c.18 Otras obligaciones diversas

La composición de la línea "Otras obligaciones diversas" al cierre de cada ejercicio, es la siguiente:

Concepto	31 de diciembre de	
	2017	2016
Cheques de gerencia	13.010.566.849	16.644.595.946
Cartas de crédito prepagadas	2.451.858.522	8.081.025.050
Partidas pendientes de liquidación (SIPAP)	611.565.289	10.507.528.639
Ganancias a realizar por venta de cartera	3.284.449.971	2.212.257.075
Depósitos transferidos – Proceso de Resolución	-	-
Otros	3.252.431.554	(14.834.534.525)
Total	22.610.872.185	39.292.632.215

c.19 Hechos importantes

c.19.1 Contingencias y compromisos

De acuerdo a la información proporcionada por los asesores legales de la Entidad, a la fecha existen litigios y juicios iniciados por terceros contra la Entidad y aún no finiquitados, en virtud de los cuales se reclama a la Entidad el pago de remuneraciones, indemnizaciones civiles por supuestos daños y perjuicios y acciones de nulidad y repetición de lo pagado.

Al 31 de diciembre de 2017 la Entidad ha constituido, en base a la opinión de sus asesores legales, provisiones por los eventuales pasivos que pudieran derivarse de dichas situaciones por un total de ₡ 5.870.308.028 (₡6.013.304.619 al 31 de diciembre de 2016), provisiones para despidos por ₡ 2.844.522.212 (₡144.522.212 al

Gabriel Ricardo Benítez M.
Contador

Hugo Rodolfo Úbeda S.
Director - Gerente General

Teresa Gabona de Bobadilla
Directora Titular

31 de diciembre de 2016) las cuales se exponen contablemente en el rubro del pasivo "Previsiones" y que la Gerencia de la Entidad estima suficientes para cubrir las referidas contingencias.

Asimismo, la Entidad tiene constituidas provisiones sobre las líneas de créditos no utilizadas de tarjetas de créditos con categorías "2", "3", "4", "5" y "6" por un monto total de ₡ 912.000.451, al 31 de diciembre de 2017; (₡1.562.699.051 al 31 de diciembre de 2016).

Además de lo señalado precedentemente, no existen al 31 de diciembre de 2017 otras situaciones contingentes, ni reclamos que pudieran resultar en la generación de obligaciones relevantes para la Entidad.

c.19.1.1 Otros hechos que por su importancia justifiquen su exposición

a) Convenios firmados con Organismos Internacionales

El Banco Continental S.A.E.C.A. ha fortalecido sus relaciones con importantes entidades financieras internacionales. Firmó varios acuerdos con el objeto de obtener fondos de mediano y largo plazo, que permitan al Banco dotar de un mayor financiamiento a las pequeñas y medianas empresas, PYMES. El sistema financiero local posee una alta participación de los depósitos a la vista, lo que conlleva a una necesidad de buscar fondeos de mediano y largo plazo que permitan un mayor desarrollo de los diferentes sectores de la economía. Con esto, el Banco está fomentando las unidades productivas, industriales, comerciales y de servicios que operan en el país.


- **Citibank NA Sucursal Paraguay – OPIC; firmado el 30 de setiembre de 2010.**


GOVCO LLC, el CITIBANK, N.A. ambas sociedades establecidas en los Estados Unidos de América, otorgaron al Banco Continental SAECA, un préstamo de US\$ 40 millones a 10 años de plazo, préstamo que fue canalizado a través del CITIBANK, N.A. Sucursal Paraguay.


Esta financiación se realizó con el apoyo de la Overseas Private Investment Corporation ("OPIC"), agencia independiente del gobierno de EE.UU., operando actualmente en 150 países, cuya misión es movilizar y facilitar la participación de capital de los EE.UU. en el desarrollo económico y social de los países menos desarrollados, proveyendo de recursos a mediano y largo plazo para la financiación a través de préstamos directos y garantías de préstamos para proyectos de inversión subvencionables en los países en desarrollo y mercados emergentes.

- **Compañía Holandesa de Desarrollo Financiero (FMO); convenios firmados el 17 de diciembre de 2013; el 28 de noviembre de 2014 y el 25 de julio de 2016.**

La Compañía Holandesa de Desarrollo Financiero (FMO) es un banco de desarrollo empresarial de Holanda. El FMO invierte en compañías e instituciones financieras en países en vía de desarrollo. El 17 de diciembre de 2013, la Compañía Holandesa de Desarrollo Financiero (FMO) vuelve a depositar su confianza en el Banco Continental y firma un nuevo convenio de un préstamo sindicado por el valor total de US\$ 54 millones. El FMO es el mayor prestamista y administrador de esta transacción con una inversión total de US\$ 29 millones. El resto de los fondos están compuestos por US\$ 15 millones proveídos por The OPEC Fund for International Development (OFID), una institución financiera de desarrollo establecida por los miembros de la OPEC en 1976 como mecanismo colectivo para ayudar a países en vía de desarrollo, y; US\$ 10 millones proveídos por la Corporación Interamericana de Inversiones (CII), una institución miembro del Grupo del Banco Interamericano de Desarrollo (BID) que promueve el desarrollo del sector privado en América Latina y el Caribe, con especial atención a las pequeñas y medianas empresas (PYMES).


Gabriel Ricardo Benítez M.
Contador


Hugo Rodolfo Úbeda S.
Director - Gerente General


Teresa Goona de Bobadilla
Directora Titular

El 28 de noviembre de 2014, Banco Continental nuevamente vuelve a firmar un acuerdo de crédito con FMO en conjunto con el Banco Latinoamericano de Comercio Exterior (BLADEX); esta vez en el marco de un crédito sindicado senior con estructura A/B por valor de US\$ 50 millones. La transacción tuvo un tramo A suscripto por FMO de US\$ 15 millones por un plazo de 5 años y un tramo B de US\$ 35 millones por un plazo de 3 años, suscripto por BLADEX y sindicado entre bancos comerciales de Panamá. Cabe destacar que BLADEX es un banco supranacional establecido por los bancos centrales de los países de América Latina y el Caribe, con el propósito de promover el financiamiento del comercio exterior y la integración económica en la Región.

El 25 de julio de 2016, Banco Continental firma un nuevo acuerdo de préstamo con FMO, en conjunto con el Banco Latinoamericano de Comercio Exterior (BLADEX), el Belgian Investment Company for Developing Countries (BIO) y Triodos Microfinance Fund (TRIODOS). Al igual que las anteriores el crédito senior también se enmarcó dentro de la estructura A/B. El tramo A fue por valor de US\$ 47 millones a cinco años y el tramo B fue por US\$ 53 millones a tres años de plazo. Cabe destacar que BIO es una empresa privada con sede en Bélgica que trabaja para promover la creación de sectores privados más fuertes en economías emergentes de manera a lograr el desarrollo sostenible de estos países. TRIODOS es una entidad de crédito fundada en los Países Bajos y que busca contribuir a un cambio positivo y sostenible de la sociedad desde el sistema financiero.


ResponsAbility Investments AG; convenios firmados el 23 de diciembre de 2013, el 26 de junio de 2014; el 08 de agosto de 2014 y 25 de agosto de 2015.

ResponsAbility Investments AG es uno de los líderes administradores de activos independientes mundiales en los sectores relacionados al desarrollo de economías emergentes. Comprendiendo las áreas de finanzas, agricultura, energía, salud y educación, fue fundada en el 2003 y actualmente cuenta con US\$ 2.0 billones de activos invertidos en 470 empresas en 80 países. El 23 de diciembre del 2013, el banco firma un acuerdo de préstamo de US\$ 15 millones con ResponsAbility. En el 2014 firmaron dos acuerdos por nuevos préstamos por un valor total de US\$ 13 millones. Finalmente el 25 de agosto de 2015, se acuerda nuevamente un financiamiento de US\$ 18 millones. Todos estos préstamos son a tres años de plazo y están orientados a los microcréditos.

BlueOrchard Microfinance Investment Managers; convenios firmados el 25 de septiembre de 2013, el 12 de diciembre de 2013; 28 de marzo de 2014; 14 de diciembre de 2015; 9 de marzo de 2016 y 20 de junio de 2016

BlueOrchard Finance S.A. es una administradora de fondos que tiene como misión establecerse como un intermediario comercial de micro finanzas líder, proveyendo soluciones financieras innovadoras a mercados emergentes y retornos financieros y sociales a sus inversores. Se concentra en construir un fuerte, sano e inclusivo sistema financiero mundial que fortalece a la gente trabajadora de bajos recursos, permitiéndole mejorar su calidad de vida.

Actualmente, BlueOrchard tienen contratos de financiamientos firmados con Banco Continental por un valor total de US\$. 55 millones. La mayor parte de este financiamiento está en promedio a 3 años de plazo y provienen de los fondos administrados por Blueorchard como son Blueorchard Microfinance Fund, Microfinance Growth Fund LLC, Microfinance Enhancement Facility SA, SICAV-SIF y Climate Adaptation Platform PCC with respect to Climate Insurance Fund Cell.


Gabriel Ricardo Bentez M.
Contador


Hugo Rodolfo Úbeda S.
Director - Gerente General


Teresa Gaona de Bobadilla
Directora Titular

- **The OPEC Fund for International Development (OFID); convenio firmado el 17 de diciembre de 2014**

El Fondo OPEP para el Desarrollo Internacional, OFID, es una institución financiera que contribuye con el alivio de la pobreza en todas las regiones desfavorecidas del mundo, mediante créditos que favorecen el desarrollo de infraestructura básica, la prestación de servicios sociales y el avance del comercio y la competitividad en las distintas regiones. En diciembre de 2014 OFID y Banco Continental S.A.E.C.A firmaron un acuerdo que contempla el otorgamiento de un préstamo por US\$ 10 millones a un plazo de 2 años, para el financiamiento de comercio exterior PYMEs.

- **International Financial Corporation; convenios firmados en julio 2008 y mayo de 2015.**

En julio de 2008 el Banco inicia una relación con la IFC bajo el programa de IFC's Global Trade Finance Program (GTFP), donde se aprueba una línea de créditos para operaciones de Comercio Exterior.

Por otro lado, el 11 de mayo de 2015 la IFC otorgó un préstamo de US\$75 millones al Banco Continental a un plazo de 5 años, con el fin de aumentar el acceso al financiamiento para las pequeñas y medianas empresas cuyo papel es fundamental en la creación de empleo y la reducción de la pobreza. El financiamiento de IFC consiste en un préstamo de US\$50 millones aportados por IFC y de US\$25 millones provenientes del Programa de Cartera de Préstamos Conjuntos Administrado por IFC.

- **Banco Interamericano de Desarrollo (BID) e Instituto Previsión Social; convenios firmados el 9 de diciembre de 2015**

En diciembre del año 2015 el Banco Continental firmó sendos acuerdos con el Banco Interamericano de Desarrollo, consolidando de esta manera la larga de relación mantenida entre ambas instituciones.

El primer contrato fue por préstamo sindicado de US\$ 30 millones, en una estructura sindicada del tipo A/B. Participó también de esta operación el Fondo Chino de Co-Financiamiento para América Latina y el Caribe, cuyo administrador es el BID. El plazo es de 5 años y su objeto es aumentar la financiación a las PYMEs.


El segundo acuerdo fue firmado en conjunto con el Instituto de Previsión Social, en calidad de acreedor, y el BID en carácter de garante. El monto del préstamo fue de Gs. 44.000 millones, que también está destinado al financiamiento de Pequeñas y Medianas Empresas en el Paraguay.


Es destacable que el Banco Interamericano de Desarrollo es la principal fuente de financiamiento de largo plazo para proyectos de desarrollo económico en Latinoamérica y el Caribe.


En el marco de las relaciones con el BID, se debe mencionar el Banco forma parte Programa de Comercio Exterior (TFFP) Trade Finance Facilitation Program del BID como banco emisor.

- **Symbiotics S.A.; convenios firmados el 24 de junio y 25 de julio de 2016.**

En el año 2016, Banco Continental S.A.E.C.A estrechó vínculos con un nuevo fondeador, Symbiotics S.A. Esta es una empresa de inversión especializada en finanzas emergentes, sostenibles e inclusivas. Tienen la misión de conectar a inversores socialmente


Gabriel Ricardo Benítez M.
Contador


Hugo Rodolfo Úbeda S.
Director - Gerente General


Teresa Gaona de Bobadilla
Directora Titular

responsables con empresas PYMES en economías de bajos ingresos de América Latina, Europa y Asia.

En junio del 2016 se concretó el primer acuerdo de préstamo por valor USD 12.5 millones de dólares, bajo la modalidad de préstamos indexados al dólar estadounidense; estas operaciones se encuentran registradas en guaraníes por valor de Gs. 70.412 millones, convertidos a un tipo de cambio previamente acordado; los plazos varían entre tres y cinco años. Por otro lado, en julio de este mismo año, se firmó otro contrato de préstamo por valor de USD 14 millones.

- CAF, DEG y PROPARCO; convenio firmado el 14 de diciembre de 2017

El 14 de diciembre de 2017 Banco Continental S.A.E.C.A. firmó con un contrato de préstamo sindicado con la CAF-Banco de Desarrollo de América Latina (líder de la sindicación), el Banco Alemán de Desarrollo e Inversiones (DEG por sus siglas en Alemán) y la Sociedad de Promoción y Participación para la Cooperación Económica S.A. (PROPARCO por sus siglas en Francés). El objetivo del préstamo es la promoción del financiamiento de los proyectos de pequeñas y medianas empresas de Paraguay en los sectores agrícola y agroindustrial. El monto total de este sindicado fue de USD 80.000.000 a un plazo de 5 y 7 años.

Cabe destacar que la CAF tiene como misión impulsar el desarrollo sostenible y la integración regional, mediante el financiamiento de proyectos de los sectores público y privado, la provisión de cooperación técnica y otros servicios especializados. Por su parte, DEG es un aliado de las empresas en países en vías de desarrollo y países emergentes, siendo uno de las mayores instituciones de financiación del desarrollo para el sector privado con un portafolio de alrededor de 8,6 mil millones de euros en más de 80 países. Finalmente, PROPARCO, es una filial de la Agencia Francesa de Desarrollo (AFD) para el financiamiento del sector privado; apoyan fuertemente a proyectos liderados por empresas e instituciones financieras en países en desarrollo y emergentes, desde pymes hasta grupos bancarios regionales, incluidas instituciones de microfinanzas


a) Capitalización Novo Bank


El 5 de noviembre de 2013 finalizó el proceso de adquisición de la totalidad de las acciones de Novo Banco Continental S.A. – Banco Múltiple -anteriormente denominado NBC Bank Brasil S.A.- (en adelante mencionado como “NBC”), una entidad financiera constituida de acuerdo con las Leyes de Brasil. En la nota b.3 y c.7 se describen los criterios de valuación y exposición de esta inversión respectivamente.


La Dirección del Banco ha iniciado gestiones operativas, comerciales y estratégicas para desarrollar negocios financieros de NBC, en cumplimiento del plan de negocios presentado al ente regulador primario (Banco Central de Brasil). Si bien la entidad controlada aún presenta resultados acumulados negativos, la Gerencia y el Directorio del Banco continuarán brindando apoyo financiero y de gestión a NBC conforme al plan de negocios, por lo que estiman que dicha situación no representa un riesgo de continuidad de los negocios de NBC. En ese sentido y tal como se menciona en la nota b.3, durante el ejercicio 2014, el Consejo de Administración de la Entidad decidió incrementar el capital de NBC en R\$ 20.000.000.

El 18 de noviembre de 2015, el Consejo de Administración de la Entidad decidió incrementar nuevamente el capital de Novo Banco Continental S.A. – Banco Múltiple (anteriormente denominado NBC Bank Brasil S.A.) en R\$ 17.774.997,61 (reales brasileños diecisiete millones setecientos setenta y cuatro mil novecientos noventa y siete con sesenta y un centavos, equivalentes a US\$ 4.500.000 y € 26.339.400.000, al tipo de cambio vigente a dicha fecha).

El 24 de agosto de 2016, el Consejo de Administración de la Entidad decidió incrementar el capital de Novo Banco Continental S.A. – Banco Múltiple (anteriormente denominado NBC Bank Brasil S.A.) en R\$ 3.259.000


Gabriel Ricardo Benítez M.
Contador


Hugo Rodolfo Úbeda S.
Director - Gerente General


Teresa Gaona de Bobadilla
Directora Titular

(reales brasileños tres millones doscientos cincuenta y nueve mil, equivalentes a US\$ 1.000.000 y ₡ 5.524.930.000, al tipo de cambio vigente a dicha fecha).

El 23 de noviembre de 2016, el Consejo de Administración de la Entidad decidió incrementar el capital de Novo Banco Continental S.A. – Banco Múltiple (anteriormente denominado NBC Bank Brasil S.A.) en R\$ 8.500.000 (reales brasileños ocho millones quinientos mil, equivalentes a US\$ 2.500.000 y ₡ 14.572.100.000, al tipo de cambio vigente a dicha fecha).

Por lo expuesto, el Banco entiende que no existe un riesgo de sobrevaluación de la inversión permanente en NBC, que al 31 de diciembre de 2017 y 2016 se compone como sigue:

Movimientos de la inversión (nota b.3)	USD	₡	Constitución de provisiones ₡	Valor residual al cierre ₡
Depósito en garantía según acuerdo de octubre de 2012	9.000.000	38.016.000.000	-	-
Pago de junio de 2013	9.000.000	41.598.000.000	-	-
Activación de gastos inherentes a la adquisición	-	767.621.967	-	-
Capitalización de noviembre de 2013	15.000.000	66.405.000.000	-	-
Subtotal al 31 de diciembre de 2013	-	146.786.621.967	-	146.786.621.967
Capitalización adicional de septiembre 2014	8.702.580	37.351.474.605	(17.000.000.000)	-
Subtotal al 31 de diciembre de 2014	-	184.138.096.572	(17.000.000.000)	167.138.096.572
Capitalización adicional de diciembre 2015	4.500.000	26.339.400.000	(34.135.000.000)	-
Subtotal al 31 de diciembre de 2015	-	210.477.496.572	(51.135.000.000)	159.342.496.572
Capitalización adicional de agosto 2016	1.000.000	5.524.930.000	-	-
Capitalización adicional de noviembre 2016	2.500.000	14.572.100.000	(112.300.000.000)	-
Subtotal al 31 de diciembre de 2016	-	230.574.526.572	(163.435.000.000)	67.139.526.572
Constitución de provisiones	-	-	(28.100.000.000)	-
Subtotal al 31 de diciembre de 2017	-	230.574.526.572	(191.535.000.000)	39.039.526.572

No existen otros hechos importantes que no hayan sido revelados o expuestos en notas a los estados financieros o que justifiquen su exposición en la presente nota.


D. Patrimonio


d.1 Patrimonio efectivo

Los límites y restricciones para las operaciones de las entidades financieras se determinan en función de su patrimonio efectivo.

El patrimonio efectivo de la Entidad al 31 de diciembre de 2017 ascendía a aproximadamente ₡ 2.254.967 millones (₡ 1.924.180 millones al 31 de diciembre de 2016). La Ley 5787 de fecha 19 de diciembre de 2016 establece la composición del capital principal (Nivel 1) y del complementario (Nivel 2) de las entidades financieras, a efectos del cálculo de su solvencia patrimonial. Esta Ley establece, además, la proporción mínima que en todo momento deberá existir entre el capital principal y el importe de los activos y contingentes ponderados por riesgo, en moneda nacional o extranjera incluidas sus sucursales en el país y en el exterior, el cual no podrá ser inferior al 8%. En el caso de la proporción mínima entre el capital principal (Nivel 1) y el capital complementario (Nivel 2) en forma conjunta y el importe total de los activos y contingentes de una entidad financiera ponderados por su riesgo, en moneda nacional o extranjera, incluidas sus sucursales en el país y en el exterior, no podrá ser inferior al 12% ni exigible mayor del 14%.

Al 31 de diciembre de 2017 la Entidad mantiene la relación en 20,51 % entre el capital principal y el importe de los activos y contingentes ponderados por riesgo, y del 16,80% para el capital principal (Nivel 1) y el capital complementario (Nivel 2) en forma conjunta y el importe total de los activos y contingentes.


Gabriel Ricardo Benítez M.
Contador


Hugo Rodolfo Úbeda S.
Director - Gerente General


Teresa Gaona de Bobadilla
Directora Titular



d.2 Capital mínimo

El capital mínimo integrado y aportado en efectivo que obligatoriamente deberán mantener los Bancos que operan en el sistema financiero nacional, asciende a ₡ 50.000 millones (₡ 46.552 millones al cierre del ejercicio 2016). Al 31 de diciembre de 2017 el capital integrado de la entidad asciende a ₡ 790.678 millones, el cual era superior al mínimo exigido por la normativa del Banco Central del Paraguay a dicha fecha.

d.3 Restricción a la distribución de utilidades

- a) De acuerdo con la Ley N° 861/96 "General de Bancos, financieras y otras entidades de crédito", las Entidades financieras deberán contar con una reserva legal hasta el equivalente del 100% de su capital. Dicha reserva deberá ser constituida transfiriendo anualmente no menos del 20% de las utilidades netas de cada ejercicio financiero. En cualquier momento el monto de la reserva legal podrá ser incrementado adicionalmente con aportes de dinero en efectivo.
- b) Según disposiciones de la Ley N° 861/96 "General de Bancos, Financieras y Otras Entidades de crédito", las Entidades financieras autorizadas a operar de acuerdo con esta Ley, sean nacionales o extranjeras, podrán distribuir sus utilidades una vez cumplidos los requisitos de publicación de balances, previo dictamen de los auditores externos y autorización de la asamblea de accionistas y de la opinión de la Superintendencia de Bancos, siempre y cuando ésta se expida dentro del término de ciento veinte días del cierre del ejercicio.
- c) De acuerdo con la legislación tributaria vigente, la distribución de utilidades está sujeta a una retención en concepto de impuesto a la renta del 15% en caso que los accionistas estén domiciliados en el exterior y gravada con una tasa adicional de impuesto a la renta del 5% para la entidad.

d.4 Aportes no capitalizados


Los aportes no capitalizados corresponden a la prima obtenida por la emisión de acciones. La Entidad reconoce las primas de emisión como capital secundario de nivel 1 en el cálculo del patrimonio efectivo.


d.5 Resultado por acción

La Entidad calcula el resultado neto por acción sobre la base del resultado del año a distribuir dividido por el número de acciones al cierre del ejercicio.

d.6 Ajustes de resultados de ejercicios anteriores

El Plan y Manual de cuentas del Banco Central del Paraguay establece que los ajustes de resultados de ejercicios anteriores se registran dentro del estado de resultados del ejercicio sin afectar las cuentas del patrimonio de la Entidad. Al 31 de diciembre de 2017 y 2016, el rubro Ajustes de resultados de ejercicios anteriores del estado de resultados incluye una ganancia neta de ₡ 749.689.790 al 2017 y pérdida neta de ₡ 148.822.105 al 2016.


Gabriel Ricardo Benítez M.
Contador


Hugo Rodolfo Úbeda S.
Director - Gerente General


Teresa Gaona de Bobadilla
Directora Titular

E. Información referente a las contingencias

Al 31 de diciembre de 2017 y 2016, las contingencias se componen de la siguiente manera:


Saldos de contingencia	31 de diciembre de	
	2017 G	2016 G
Líneas de crédito		
Deudores por aceptaciones bancarias	62.412.176.874	58.894.683.226
Créditos a acordados en cuentas corrientes	349.573.001.481	297.728.443.836
Créditos a utilizar mediante uso de tarjetas	375.938.045.128	427.010.566.791
Deudores por garantías otorgadas	531.441.976.078	359.078.272.414
Créditos documentarios a negociar	45.541.499.176	118.273.825.262
Total	1.364.906.698.737	1.260.985.791.529


F. Información referente a los resultados

f.1 Reconocimiento de ganancias y pérdidas:

La Entidad aplicó el principio de lo devengado a los efectos del reconocimiento de ingresos e imputación de egresos o costos incurridos, con las siguientes excepciones en que los ingresos se reconocen como ganancia en el momento de su percepción o cobro conforme a las disposiciones del BCP en la materia:

- los productos financieros devengados y no percibidos de deudores con créditos vencidos o clasificados en categorías de riesgo superiores a la de "2". Ver nota c.5.
- las ganancias por valuación de aquellas operaciones de crédito e inversiones en moneda extranjera vencidas o clasificados en categorías de riesgo superiores a la de "2", que se reconocen como ganancia en el momento de su percepción o cobro. Ver nota c.5.
- las ganancias a realizar y las ganancias por valuación de saldos en moneda extranjera de aquellas operaciones por venta de bienes a plazo, las cuales se reconocen como ingreso a medida que se cobran los créditos. Ver nota c.5.4.
- ciertas comisiones por servicios bancarios que se reconocen como ingreso cuando se cobran.
- el Plan y Manual de cuentas del BCP establece que los ajustes de resultados de ejercicios anteriores se registran dentro del estado de resultados del ejercicio sin afectar las cuentas del patrimonio de la entidad.


Gabriel Ricardo Benítez M.
Contador


Hugo Rodolfo Úbeda S.
Director - Gerente General


Teresa Gaona de Bobadilla
Directora Titular

f.2 Diferencias de cambio en moneda extranjera

Las diferencias de cambio correspondientes al mantenimiento de activos y pasivos en moneda extranjera se muestran netas en las líneas del estado de resultados "Valuación de activos y pasivos en moneda extranjera" y su apertura se expone a continuación:

CONCEPTO	31 de diciembre de	
	2017 G	2016 G
Ganancias por valuación de activos y pasivos financieros en moneda extranjera	5.121.773.179.246	6.675.581.344.855
Perdidas por valuación de pasivos y activos	(5.159.669.178.968)	(6.702.037.711.089)
Diferencia de cambio neta sobre activos y pasivos	(37.895.999.722)	(26.456.366.234)
Ganancias por valuación de otros activos y pasivos	1.647.026.953.592	2.100.764.405.017
Perdidas por valuación de otros pasivos y activos	(1.609.817.305.449)	(2.070.800.751.137)
Diferencia de cambio neta sobre otros activos y pasivos en moneda extranjera	37.209.648.143	29.963.653.880
Diferencia de cambio neta sobre el total de activos y pasivos en moneda extranjera	(686.351.579)	3.507.287.646

De acuerdo con lo mencionado en los puntos b) y c) de la nota f.1 anterior, las diferencias de cambio correspondientes al mantenimiento de créditos e inversiones en moneda extranjera clasificados en las categorías "3", "4", "5" y "6" y a Deudores por venta de bienes a plazo en moneda extranjera, se reconocen como ingreso en función a su realización.

Las diferencias de cambio netas por operaciones de cambio y arbitraje se exponen en las líneas del estado de resultados denominadas "Otras ganancias operativas – Ganancias por créditos diversos".


Las pérdidas por operaciones de cambio y arbitraje se exponen en la línea del estado de resultados denominada "Otras pérdidas operativas – Otras" (nota f.3).

f.3 Otras pérdidas operativas

El rubro "Otras pérdidas operativas" se compone como sigue:

Cuentas	31 de diciembre de	
	2017 G	2016 G
Impuesto al valor agregado	4.564.483.725	2.732.775.079
Impuesto tasa y contribuciones diversos	19.798.613.501	17.369.235.339
Donaciones	1.180.007.497	826.234.959
Pérdidas por operaciones de cambio y arbitraje (*)	35.541.263.477	15.743.373.433
Total Otras pérdidas operativas	61.084.368.200	36.671.618.810

(*) Las ganancias por operaciones de cambio y arbitraje se exponen en el rubro "Otras ganancias operativas" del estado de resultados. Al 31 de diciembre de 2017 y 2016. La ganancia neta por estas operaciones asciende a G 28.904.565.906 y 19.208.253.495, respectivamente.


Gabriel Ricardo Benítez M.
Contador


Hugo Rodolfo Úbeda S.
Director - Gerente General


Teresa Gaona de Bobadilla
Directora Titular

f.4 Impuesto a la renta

El impuesto a la renta corriente que se carga a los resultados del año a la tasa del 10%, se basa en la utilidad contable antes de este concepto, ajustada por las partidas que la ley (Ley N° 125/91 modificada por la Ley N° 2421/04) y sus reglamentaciones incluyen o excluyen para la determinación de la renta neta imponible. De acuerdo con la legislación tributaria vigente, la distribución de utilidades está sujeta a una retención en concepto de impuesto a la renta del 15% en caso que los accionistas estén domiciliados en el exterior y gravada con una tasa adicional de impuesto a la renta del 5% para la entidad.

f.5 Indemnizaciones por despido

La Entidad constituye provisiones por estimaciones de costos a incurrir en concepto de indemnizaciones por despido que ya fueron definidos por el Directorio. El saldo de la previsión al 31 de diciembre de 2017 ascendía a ₡ 2.844.522.212 (₡ 144.522.212 al 31 de diciembre de 2016). Los movimientos de esta previsión están incluidos en el renglón "Contingencias" de la nota c.6.

f.6 Actividades fiduciarias


La Entidad posee una unidad de negocios fiduciarios, que le permite realizar operaciones fiduciarias actuando como "fiduciario". La actividad fiduciaria de la Entidad que se registra en cuentas de orden al 31 de diciembre de 2017 y 2016, se compone como sigue:


Tipo de Fideicomiso	Total de activos 31.12.2017 ₡	Total de activos 31.12.2016 ₡
Administración	150.349.268.584	45.872.514.496
Administración y garantía	33.600.000.000	-
Administración y pago	3.535.408.278	3.640.121.346
Administración de valores y fuente de pago	169.561.847.386	170.143.367.024
Custodia y pago	-	2.600.800.005
Fuente de pago	265.084.832.908	284.751.495.894
Fuente de pago y administración	-	9.532.777.068
Garantía	865.090.655.210	648.191.030.101
Garantía y pago	-	2.601.810.000
Titularización	204.414.908.864	211.152.190.435
Total (Nota J)	1.691.636.921.230	1.378.486.106.369


Los ingresos percibidos por los años terminados el 31 de diciembre de 2017 y 2016, correspondiente a la actividad fiduciaria ascienden respectivamente a ₡ 5.674.965.141 y ₡ 5.366.532.261, y se registran en el rubro "Otras ganancias operativas".

f.7 Aportes al Fondo de garantía de depósitos (FGD)

En virtud a la Ley N° 2.334 de fecha 12 de diciembre de 2003 instituyó un nuevo régimen de garantía legal de los depósitos del sistema financiero nacional, que tiene por objeto la protección parcial del ahorro público en las Entidades financieras privadas autorizadas a operar por el BCP, hasta el equivalente de 75 salarios mínimos por depositante. En virtud de lo dispuesto en dicha Ley, a partir del tercer trimestre del año 2004 las Entidades financieras aportan trimestralmente en forma obligatoria al FGD, creado por dicha Ley y administrado por el BCP, el 0,12% de los saldos promedios trimestrales de su cartera de depósitos en moneda nacional y extranjera. El monto aportado por la Entidad al FGD en el ejercicio 2017 que constituyen gastos no recuperables, ascienden a ₡ 59.041.576.823, (en el ejercicio 2016 fue de ₡ 56.899.516.100), registrado en el rubro Otras pérdidas operativas - Gastos generales.


Gabriel Ricardo Benítez M.
Contador


Hugo Rodolfo Úbeda S.
Director - Gerente General


Teresa Gaona de Bobadilla
Directora Titular

G. Hechos posteriores al cierre del ejercicio

Entre la fecha de cierre del ejercicio 2017 y la fecha de emisión de estos estados financieros (28 de febrero de 2018), no han ocurrido hechos significativos de carácter financiero o de otra índole que impliquen alteraciones significativas a la estructura patrimonial o financiera o a los resultados de la Entidad al 31 de diciembre de 2017.


H. Efectos inflacionarios


No se han aplicado procedimientos integrales de ajuste por inflación, salvo el ajuste parcial a los bienes de uso mencionado en la nota c.8 a estos estados financieros.

I. Saldos y transacciones con partes relacionadas

I.1 Los saldos con partes relacionadas son los siguientes:

	31 de diciembre de	
	2017 G	2016 G
ACTIVO		
Disponible		
Bancos Privados del País	-	2.272.680.341
Sub totales	-	2.272.680.341
Créditos vigentes por intermediación financiera-sector financiero		
Prestamos	13.976.175.000	100.118.278.647
Operaciones de Reporto	-	-
Productos financieros documentados	210.216.990	12.066.904.711
(Productos financieros documentados a devengar)	(5.743.090)	(9.535.700.527)
Sub totales	14.180.648.900	102.649.482.831
Créditos vigentes por intermediación financiera-sector no financiero		
Prestamos	65.408.300.856	61.776.386.195
Operaciones de Reporto	-	103.030.442
Productos financieros documentados	14.317.918.178	15.824.929.591
(Productos financieros documentados a devengar)	(13.346.325.790)	(14.333.173.544)
(Previsiones)	(12.716.060)	-
Sub totales	66.367.177.185	63.371.172.684
Créditos Diversos		
Deudores por venta de bienes a plazo	10.220.403.070	16.423.994.632
(Ganancias a realizar)	(1.098.738.834)	(1.462.646.277)
Diversos	3.132.513.138	2.253.503.977
(Previsiones)	-	(126.526)
Otras cuentas Diversas	-	3.726.510.454
Sub totales	12.254.177.374	20.941.236.260
Total del activo	92.802.003.459	189.234.572.116


Gabriel Ricardo Benítez M.
Contador



Hugo Rodolfo Úbeda S.
Director - Gerente General



Teresa Gaona de Bobadilla
Directora Titular

PASIVO		
Obligaciones por intermediación financiera-sector financiero		
Depósitos	7.861.451.466	11.528.406.864
Cargos financieros documentados	828.933.511	1.718.200.342
(Cargos financieros documentados a pagar)	(731.806.141)	(1.665.751.872)
Sub totales	7.958.578.836	11.580.855.334
Obligaciones por intermediación financiera-sector no financiero		
Depósitos	92.031.136.171	84.857.674.626
Obligaciones o debentures y bonos emitidos	-	7.189.401.800
Operaciones de reporto	-	104.645.514
Cargos financieros documentados	10.463.051.693	13.402.680.945
(Cargos financieros documentados a pagar)	(9.809.968.975)	(12.506.918.041)
Sub totales	92.684.218.888	93.047.484.844
Obligaciones Diversas		
Obligaciones Diversas	6.476.140	2.212.257.075
Sub totales	6.476.140	2.212.257.075
Total del pasivo	100.649.273.864	106.840.597.253

I.2 Los saldos de contingencias y cuentas de orden con partes relacionadas son los siguientes:

	31 de diciembre de	
	2.017	2.016
	₡	₡
CUENTAS DE CONTINGENCIAS		
Deudores por garantías otorgadas	13.485.778.334	12.113.820.000
Créditos acordados en cuentas corrientes	325.098.354	1.099.306.160
Préstamos a utilizar mediante tarjetas de crédito	1.465.819.276	1.017.279.043
Sub totales	15.276.695.964	14.230.405.203
CUENTAS DE ORDEN		
Garantías		
Garantías reales computables	21.066.027.947	32.868.982.200
Otras garantías reales	12.380.419.513	-
Garantías de firma	74.422.419.659	154.353.804.080
Valores en custodia	4.551.233.743	5.736.098.630
	112.420.100.862	192.958.884.910


Gabriel Ricardo Benítez M.
Contador


Hugo Rodolfo Ubéda S.
Director - Gerente General


Teresa Gaona de Bobadilla
Directora Titular


1.3 Las operaciones realizadas con empresas relacionadas determinaron los siguientes resultados que se incluyen en el estado de resultados:


	31 de diciembre de	
	2017 G	2016 G
GANANCIAS FINANCIERAS		
Ganancias por créditos vigentes		
Tarjetas de crédito	5.547.384.052	10.259.698.840
Primas devengadas por operaciones de reporto	1.703.611	3.331.163
	-	1.933.881.109
Sub totales	5.549.087.663	12.196.911.112
GANANCIAS POR SERVICIOS		
Tarjetas de Crédito	86.534.245	73.281.535
Giros, transferencias órdenes de pago	50.531.423	18.419.188
Otras comisiones	3.502.260.010	2.630.856.229
Sub totales	3.639.325.677	2.722.556.952
INGRESOS EXTRAORDINARIOS		
Dividendos	29.017.881.094	28.112.663.424
Venta de cartera	1.890.337.899	8.546.460.995
Sub totales	30.908.218.993	36.659.124.419
PERDIDAS FINANCIERAS		
Cargos por depósitos	5.987.181.805	7.963.460.115
Sub totales	5.987.181.805	7.963.460.115
OTRAS PERDIDAS OPERATIVAS		
Pólizas de seguros	2.179.216.914	2.495.756.321
Comisiones por cobros de servicios	1.685.301.689	1.970.310.172
Otras comisiones	6.174.925.318	4.233.141.455
Sub totales	10.039.443.921	8.699.207.948


J. Cuentas de orden

El saldo se compone como sigue:

	31 de diciembre de	
	2017 G	2016 G
Garantías recibidas		
Garantías reales computables	7.388.844.280.223	7.611.161.528.527
Otras garantías computables en el país	2.782.651.478.577	2.308.889.204.531
Garantías de firma	7.261.210.573.987	7.181.340.541.120
Administración de Valores y depósitos	632.796.212.588	458.521.694.465
Negocios en el exterior y cobranzas		
Cobranzas de importación	33.112.519.987	38.395.651.279
Valores al cobro- Depósitos en la Entidad	1.286.941.693	23.067.721
Otras cuentas de orden		
Otras cuentas de orden – Diversas	2.056.430.915.120	1.880.113.231.036
Mandatos y comisiones	13.568.134.086	20.427.237.329
Pólizas de seguros contratadas	515.594.235.055	516.361.269.683
Cheques de viajeros a negociar	-	-
Deudores Incobrables	6.442.571.014	6.488.918.059
Posición de cambios	230.488.713.347	176.017.445.939
Venta y cesión de cartera	357.757.143.196	288.886.461.267
Total cuentas de orden	21.280.183.718.873	20.486.626.250.956


Gabriel Ricardo Benítez M.
Contador


Hugo Rodolfo Úbeda S.
Director - Gerente General


Teresa Gaona de Bobadilla
Directora Titular


K. Consolidación de los saldos del balance de Banco Continental, Patria S.A. de Seguros y Novo Banco Continental S.A. al 31 de diciembre de 2017 (no auditado)


La participación accionaria de Banco Continental S.A.E.C.A. en Patria S.A. de Seguros al 31 de diciembre de 2017 y 31 de diciembre de 2016 fue del 64,05 %. La participación accionaria en NBC al 31 de diciembre de 2017 y 2016 fue de 99,9%.


Considerando que no se han emitido las reglamentaciones para la consolidación de los estados financieros con posterioridad a la Resolución 3 Acta 25 de fecha 4/5/2017 constituyendo una limitación a tal efecto, los balances consolidados más abajo, no se encuentran auditados, no obstante, los estados financieros del NBC y Banco Continental S.A.E.C.A se encuentra auditados individualmente. A continuación, se resumen los principales saldos consolidados:

a. Balance general consolidado

CUENTAS	31 de diciembre de	
	2017	2016
	Miles de ₡	Miles de ₡
ACTIVO		
Activo corriente		
Disponible	2.998.575.266	2.670.086.813
Valores públicos	2.272.257.725	1.384.354.482
Colocaciones	1.436.177.679	1.023.635.301
Créditos vigentes	12.221.109.889	13.188.856.167
Créditos diversos	386.587.527	243.555.866
Activos diferidos	26.795.561	25.510.711
	19.341.503.646	18.535.999.342
Activo no corriente		
Créditos vencidos	118.073.718	104.255.913
Inversiones	418.689.890	279.137.719
Bienes de uso	150.851.037	159.062.573
Cargos diferidos	13.862.403	16.792.719
	701.477.047	559.248.924
TOTAL DEL ACTIVO	20.042.980.693	19.095.248.266
PASIVO		
Pasivo Corriente		
Deudas financieras	4.848.422.373	4.537.693.249
Obligaciones diversas	12.241.186.814	12.067.191.201
Provisiones	152.773.016	107.248.052
Previsiones	159.458.560	137.569.929
Utilidades diferidas	4.435.714	5.653.493
	17.406.276.478	16.855.355.924
TOTAL DEL PASIVO	17.406.276.478	16.855.355.924
PATRIMONIO NETO	2.584.977.748	2.202.311.123
PARTICIPACIÓN MINORITARIA	51.726.467	37.581.219
TOTAL PASIVO Y PATRIMONIO NETO	20.042.980.693	19.095.248.266



Gabriel Ricardo Benítez M.
Contador



Hugo Rodolfo Ubéda S.
Director - Gerente General


Teresa Gaona de Bobadilla
Directora Titular

b. Estado de resultados consolidado

CUENTAS	31 de diciembre de	
	2017 Miles de ₡	2016 Miles de ₡
Ingresos	7.430.899.980	9.014.434.078
Egresos	(6.595.123.708)	(8.287.768.969)
Utilidad bruta	835.776.273	726.665.109
Ganancias operativas	1.895.003.896	2.358.716.706
Pérdidas operativas	(2.254.009.293)	2.785.542.859)
Utilidad operativa	476.770.876	299.838.957
Resultados extraordinarios	50.249.863	57.151.218
Resultado antes del impuesto a la renta	527.020.739	356.990.175
Impuesto a la renta	(33.100.671)	(25.141.028)
Resultado del ejercicio antes de la participación minoritaria	493.920.068	331.849.148
Interés minoritario	(9.951.699)	(12.720.681)
Resultado del ejercicio neto de participación minoritaria	483.968.368	319.128.466
Resultado por acción neto de participación minoritaria	61,21	44,90


Gabriel Ricardo Benítez M.
Contador


Hugo Rodolfo Úbeda S.
Director - Gerente General


Teresa Gaona de Bobadilla
Directora Titular

INFORME DEL SÍNDICO

Señores
Accionistas del
Banco Continental S.A.E.C.A.
Presente:

Conforme a lo establecido en el Art. 1.124 del Código Civil, y en el Art. 26 del Estatuto social, informo que he procedido a la fiscalización de la Administración de la Sociedad, y verificado que las operaciones realizadas al 31 de Diciembre de 2017.- hayan sido asentadas en los libros de acuerdo a normas legales vigentes.

Considero que se han cumplido con tales exigencias, y que los Estados Contables a la citada fecha, reflejan razonablemente la situación económica y financiera del Banco Continental S.A.E.C.A.

Elevo el presente informe para los fines que hubiere lugar.

Asunción, 14 de Marzo de 2018.



Lic. Víctor Hugo Yanho
Síndico Titular

COMISION NACIONAL DE VALORES

ANEXO I -INFORME SOBRE PERSONAS VINCULADAS O RELACIONADAS

Datos al 31/Dic/2017

A) PARTES VINCULADAS O RELACIONADAS

Según Art.34 de la Ley 5810/2017 :

Inciso a) A las personas con derecho a voto que controlen al menos el 10% del capital de las mismas

Inciso b) A las sociedades anónimas en las que éstas controlen por lo menos el 10% del capital

Inciso c) A sus accionistas que tengan potestades de elegir en asambleas al menos un director

Inciso d) A sus directores, administradores, síndicos, auditores y apoderados; y

Otros: Los cónyuges y parientes hasta el segundo grado de consanguinidad o afinidad de las personas referidas en los incisos anteriores, siempre que tengan participación en el capital de la Sociedad.

Inciso	Nombres de las Partes Relacionadas
a	Chivatos S.A.
b	Patria S.A. de Seguros y Reaseguros
d	Breuer de Zacarías, Beatriz María
d	Espínola Almada, Carlos Raúl
d	Gaona de Bobadilla, Teresa Dejesus
d	Matthias Gaona, John Gerald
d	Moreno Franco, Carlos Raúl
d	Ojeda Oviedo, Tiburcio
d	Ríos Berbel, José Manuel
d	Ubeda Szarán, Hugo Rodolfo
d	Yanho, Victor Hugo
d	Zelaya Cáceres, Alfredo
d-otros	Almada, Concepción
d-otros	Altieri Fadul, Miguel Maximiliano Andres
d-otros	Bischoff, Helga
d-otros	Campuzano Encina, Liliana
d-otros	Cardozo Ubeda, Constanza Leonor
d-otros	Cardozo Ubeda, Hugo José
d-otros	Delgado de Ubeda, Mirian Elizabeth
d-otros	Espínola Almada, Edith Concepción
d-otros	Espínola Almada, Rubén Darío
d-otros	Espínola de Oporto, Zulma Gladys
d-otros	Espínola Harms, Matias
d-otros	Espínola, Norma Beatriz
d-otros	Espínola, Sofía
d-otros	Harms, Carlos Luis
d-otros	Harms, Roberto Federico
d-otros	Melgarejo Noguera, Andrea Mariel

John G. Matthias G.
Sub Gerente General
Banco Continental S.A.E.C.A.

Teresa Gaona de Bobadilla
Directora
Banco Continental S.A.E.C.A.

d-otros	Ojeda Aranda, Alejandro Adalberto
d-otros	Ojeda Bogado, Adriana Cecilia
d-otros	Ojeda Bogado, Guillermo Andrés
d-otros	Ojeda Oviedo, Francisca Elvira
d-otros	Risso Ubeda, Nicole Valeria
d-otros	Ubeda Delgado, Cecilia Magali
d-otros	Ubeda Delgado, Marcelo Daniel
d-otros	Ubeda Delgado, Silvia Leticia
d-otros	Ubeda Szarán, Luis Roberto
d-otros	Velázquez Ubeda, Martina Lucia
otros	Almada Gómez, Mario Jesús
otros	Aquino Bogado, María Raquel
otros	Avalon Casa de Bolsa S.A.
otros	Ayala Díaz, Jorge Ricardo
otros	Barboza Acuña, Armando Jesús
otros	Carranza Ortiz, Juan Carlos
otros	Celexx S.A.
otros	Céspedes Laguardia, Eduardo
otros	Documenta S.A.
otros	Espínola Sosa, Vicente Rubén Darío
otros	Fretes Valenzano, Asdrubal Antonio
otros	Fundación Continental
otros	Geoagro Corporation Sociedad Anónima Comercial e Industrial
otros	Herrero Portillo, Fernando Daniel
otros	Hoppe González, Fernando Daniel
otros	Impagiatelli Bareiro, Carlos
otros	Itacúa Bienes y Raíces S.A.
otros	Levi Romaguera, Sofía Mercedes
otros	Lovera, Egerht Orlando
otros	Medina, Wilson Manuel
otros	Minardi Dietrich, José Fernando
otros	Negocios y Servicios S.A.
otros	Novo Banco Continental SA - Banco Multiplo (Brasil)
otros	O 2 S.A.
otros	Oporto Leiva, Reynaldo Victor
otros	Oricchio Urrutia, José Carlos
otros	Paraná Emprendimientos S.A.
otros	Parra García, Pablo
otros	Portillo Díaz, Gustavo Diosnel
otros	Voirons S.A.
otros	Vargas Díaz, Germán Darío

John G. Matthias G.
Sub Gerente General
Banco Continental S.A.E.C.A.

Teresa Gaona de Bobas
Directora
Banco Continental S.A

Según Art.27 de la Res.763/04:

Inversiones de la sociedad en valores de otras empresas que representan más del 10% del activo de la sociedad			
Nombre de la empresa	Monto de la inversión	Tipo de Valor	Indicar el porcentaje de participación en el capital integrado de la sociedad emisora (solo en el caso de inversión en acciones)
NO SE REGISTRAN INVERSIONES CON OTRAS EMPRESAS QUE REPRESENTEN MÁS DEL 10% DE NUESTRO ACTIVO.-			

Activos de la sociedad comprometidos en más del 20% en garantía de obligaciones de otra u otras empresas			
Nombre de la empresa	Valor de los bienes grabados	Tipo de bien o valor	Monto de la deuda garantizada
NO SE REGISTRAN GARANTIAS COMPROMETIDAS QUE REPRESENTEN MÁS DEL 20% DE NUESTRO ACTIVO.-			

Según Art.28 de la Res.763/04

Vinculación por nivel de endeudamiento:
NO APLICABLE.-

Según Art. 1º) Resolución CNV N° 1257/10

Nombre de la Sociedad Vinculada y con Operaciones de Créditos	Factores de Vinculación
Avalon Casa de Bolsa S.A.	Vinculado a personas relacionadas al Banco
Celexx S.A.	Vinculado a personas relacionadas al Banco
Geoagro Corporation Sociedad Anónima Comercial e Industrial	Vinculado al Presidente del Banco
Chivatos S.A.	Vinculado al Presidente del Banco
Documenta S.A.	Vinculado a personas relacionadas al Banco
Itacuí Bienes y Raíces S.A.	Vinculado a personas relacionadas al Banco
Negocios y Servicios S.A.	Vinculado a personas relacionadas al Banco
Novo Banco Continental SA - Banco Multiplo (Brasil)	El Banco Continental SAECA (Paraguay) es propietario mayoritario
Paraná Emprendimientos S.A.	Vinculado a personas relacionadas al Banco
Voirons S.A.	Vinculado al Presidente del Banco

B) SALDOS CON PARTES RELACIONADAS

NO APLICABLE A ENTIDADES FINANCIERAS.-

BANCO CONTINENTAL S.A.E.C.A.

Teresa Gaona de Bobadilla
Directora
Banco Continental S.A.E.C.A.

John G. Matthia
Sub Gerente Gen.
Banco Continental S.A.