

Asunción, 13 de Agosto de 2018

Señor
Fernando Escobar
Presidente
Comisión Nacional De Valores

Presente:

C.C. Señor
Rodrigo Callizo
Presidente
Bolsa De Valores y Productos De Asunción S.A.
Presente:

Ref: Informe Trimestral al 30 de Junio de 2018

De nuestra consideración:

Nos dirigimos a Uds. con relación al tema de referencia a los efectos de adjuntar las siguientes documentaciones correspondientes al trimestre cerrado el 30 de Junio de 2018:


- Transcripción del Acta de Directorio N° 595 del 11 de Julio de 2018, que aprueba la emisión de estos informes.
- Balance publicado al 30/06/2018.
- Informe del Síndico.
- Composición Accionaria al 30/06/2018.
- Anexo I – Informe sobre Personas Vinculadas o Relacionadas S/ Res. 1257/10 al 30/06/2018.

Sin otro particular, nos despedimos de Ud. saludándoles muy atentamente.



BANCO CONTINENTAL S.A.E.C.A.

Teresa Gaona de Bobadilla
Directora
Banco Continental S.A.E.C.A.



Lic. Carlos Raúl Moreno Franco
Director - Gerente General
Banco Continental S.A.E.C.A.

TRANSCRIPCIÓN PARCIAL- ACTA DE DIRECTORIO

Acta N° 595

REUNION DE DIRECTORIO DEL BANCO CONTINENTAL S.A.E.C.A.

Acta de fecha: 11 de Julio de 2018.-

En la ciudad de Asunción, a los once días del mes de julio del año dos mil diez y ocho, siendo las 13:30 horas, se reúne el Directorio del Banco Continental S.A.E.C.A., con la asistencia del Sr. Carlos Raúl Espínola, Presidente, de la Sra. Teresa Gaona, Vicepresidente, y de los siguientes Directores Titulares, los Sres. Fernando Herrero; Maximiliano Altieri y Reynaldo Oporto. También están presentes, el Sr. John Matthias, Subgerente General, y la Sra. Beatriz Breuer, Subgerente General Administrativa, para tratar los siguientes puntos del:

Orden del día:

10. Informes para la Comisión Nacional de Valores y la Bolsa de Valores y Productos de Asunción S.A.

Desarrollo:

10. Informes para la Comisión Nacional de Valores y la Bolsa de Valores y Productos de Asunción S.A.: el Directorio analiza los siguientes informes al 30 de Junio de 2018, a ser remitidos a las instituciones mencionadas: a) Balance Publicado; b) Informe del Síndico; c) Composición Accionaria; El Directorio aprueba tales reportes y autoriza su remisión a la Comisión Nacional de Valores y la Bolsa de Valores y Productos de Asunción S.A.

Sin más temas a tratar, se levanta la sesión siendo las 18:00 horas.



ESTADO DE SITUACIÓN PATRIMONIAL AL 30 DE JUNIO DE 2018

ACTIVO		Guaraníes	PASIVO		Guaraníes
DISPONIBLE		2.562.336.523.965	OBLIGACIONES POR INTERMEDIACIÓN FINANCIERA - SECTOR FINANCIERO		4.525.269.381.740
VALORES PÚBLICOS		2.833.732.358.622	OBLIGACIONES POR INTERMEDIACIÓN FINANCIERA - SECTOR NO FINANCIERO		12.184.476.578.827
CRÉDITOS VIGENTES POR INTERM. FIN. SECTOR FINANCIERO		1.294.864.192.232	OBLIGACIONES DIVERSAS		52.253.478.611
CRÉDITOS VIGENTES POR INTERM. FIN. SECTOR NO FINANCIERO		11.688.565.780.253	PROVISIONES Y PREVISIONES		66.849.494.360
CRÉDITOS DIVERSOS		153.706.720.050	TOTAL PASIVO		16.828.848.933.538
CRÉDITOS VENCIDOS POR INTERMEDIACIÓN FINANCIERA		247.472.774.712	CAPITAL SOCIAL		860.678.300.000
INVERSIONES		459.601.002.823	APORTES NO CAPITALIZADOS		735.310.999.372
BIENES DE USO		125.034.917.792	AJUSTES AL PATRIMONIO		34.106.786.557
CARGOS DIFERIDOS		9.428.768.409	RESERVAS		676.689.283.044
			RESULTADOS ACUMULADOS		0
			RESULTADO DEL EJERCICIO		239.108.736.347
			Resultado del ejercicio antes del impuesto	260.110.130.629	
			Menos: Impuesto a la Renta	21.001.394.282	
			TOTAL PATRIMONIO		2.545.894.105.320
TOTAL ACTIVO		19.374.743.038.858	TOTAL PASIVO Y PATRIMONIO		19.374.743.038.858
			TOTAL CUENTAS DE CONTINGENCIAS		1.428.561.565.185
			TOTAL CUENTAS DE ORDEN		20.440.327.154.863

ESTADO DE RESULTADOS

PERDIDAS		Guaraníes	GANANCIAS		Guaraníes
PÉRDIDAS POR OBLIGACIÓN POR INTERMEDIACIÓN FINANCIERA S. FINANCIERO		112.519.251.219	GANANCIAS POR CRÉDITOS VIGENTES POR INTERMEDIACIÓN FINANCIERA S. FINANCIERO		56.600.035.148
PÉRDIDAS POR OBLIGACIÓN POR INTERMEDIACIÓN FINANCIERA S. NO FINANCIERO		218.858.924.190	GANANCIAS POR CRÉDITOS VIGENTES POR INTERMEDIACIÓN FINANCIERA S. NO FINANCIERO		592.946.052.185
PÉRDIDAS POR VALUACIÓN		2.097.357.100.463	GANANCIAS POR CRÉDITOS VENCIDOS POR INTERMEDIACIÓN FINANCIERA		6.731.096.914
PÉRDIDAS POR INCOBRABILIDAD		218.951.202.290	GANANCIAS POR VALUACIÓN		2.076.847.232.288
PÉRDIDAS POR SERVICIOS		12.515.377.702	RENTAS Y DIFERENCIA DE COTIZACIÓN DE VALORES PÚBLICOS Y PRIVADOS		81.925.041.477
OTRAS PERDIDAS OPERATIVAS		887.724.046.493	DESAFECTACIÓN DE PREVISIONES		162.796.306.035
PÉRDIDAS EXTRAORDINARIAS		660.546.251	GANANCIAS POR SERVICIOS		92.005.619.175
AJUSTES DE RESULTADOS DE EJERCICIOS ANTERIORES		270.112.799	OTRAS GANANCIAS OPERATIVAS		697.100.182.767
			GANANCIAS EXTRAORDINARIAS		20.994.396.426
			AJUSTES DE RESULTADOS DE EJERCICIOS ANTERIORES		19.335.339
UTILIDAD DEL EJERCICIO		239.108.736.347			
TOTAL		3.787.965.297.754	TOTAL		3.787.965.297.754

1) CLASIFICACIÓN DE LA CARTERA AL 30/06/2018

	Categorías de Clasificación								
	1	1a	1b	2	3	4	5	6	
Total de Riesgo(*)	13.356.596.665.976	533.772.221.072	324.380.503.434	525.979.391.024	337.748.579.748	46.755.049.778	28.398.364.597	219.371.264.796	15.373.002.040.425
Garantía computables p/ Previsiones : Cob.s/riesgos(**)	5.970.274.984.735	357.368.844.495	101.291.350.882	384.559.102.668	247.115.929.795	26.559.806.193	8.505.710.864	67.053.739.776	7.162.729.469.408
Riesgos netos afecto a Previsiones	7.386.321.681.241	176.403.376.577	223.089.152.552	141.420.288.356	90.632.649.953	20.195.243.585	19.892.653.733	152.317.525.020	8.210.272.571.017
Previsiones mínimas exigidas	9.488.976.190	1.553.525.152	6.336.293.475	18.902.014.446	52.412.604.016	15.486.031.259	16.934.806.426	170.637.576.370	291.751.827.334
Previsiones Genéricas mínimas exigidas									60.886.324.151
Previsiones existentes en EECC									532.978.094.773
Superávit de provisiones									180.339.943.288

(*) Incluyen las deudas efectivas (capital e intereses devengados a la fecha de clasificación) y los créditos contingentes. Asimismo, incluye el saldo de los deudores. (**) El valor computable de las Garantías, no podrá ser superior al saldo de la deuda garantizada

2) EVOLUCIÓN DEL PATRIMONIO AL 30/06/2018

Concepto	Saldo al cierre del 31/12/2017	Movimientos		Saldo al cierre del 30/06/2018
		Aumento	Disminución	
CAPITAL INTEGRADO	787.624.430.000	70.000.000.000	0	857.624.430.000
CAPITAL SECUNDARIO	3.053.870.000	0	0	3.053.870.000
APORTES NO CAPITALIZADOS	630.310.999.372	105.000.000.000	0	735.310.999.372
AJUSTES AL PATRIMONIO	31.753.301.907	2.353.484.650	0	34.106.786.557
RESERVAS	577.234.703.202	99.454.579.842	0	676.689.283.044
RESULTADOS ACUMULADOS	0	465.052.151.272	465.052.151.272	0
RESULTADO DEL EJERCICIO	465.052.151.272	239.108.736.347	465.052.151.272	239.108.736.347
TOTAL	2.495.029.455.753	980.968.952.111	930.104.302.543	2.545.894.105.320

3) INFORMACIÓN REFERENTE A RESULTADOS


RESULTADO DEL EJERCICIO ANTES DEL IMPUESTO	AL 31/12/2017	AL 30/06/2018	(*) AL 31/12/2018
PATRIMONIO NETO (**)	24,89%	11,38%	22,76%

(*) Anualizado correspondiente al ejercicio 2018. (**) Excluida la utilidad del ejercicio antes del Impuesto a la Renta

Entidad	Calificación Local	
	Solvencia	AA+py
Banco Continental S.A.E.C.A.	Tendencia	Estable


NOTA: La calificación de riesgo no constituye una sugerencia o recomendación para comprar, vender, mantener un determinado valor o realizar una inversión, ni un aval o garantía de una inversión y su emisor.
Conforme a la Resolución Nº 2 de fecha 17 de agosto de 2010 del Banco Central del Paraguay y a la Circular DIR Nº 008/2014 de fecha 22 de Mayo de 2014 de la Comisión Nacional de Valores, se informa lo siguiente.
-Fecha de calificación: julio 2018
-Fecha de publicación: julio 2018
-Calificadora: Feller Rate Clasificadora de Riesgo Ltda. www.feller-rate.com.py
Avda. Gral. Santos 487 c/ Avda. España, Asunción, Paraguay - Tel: (595) 21 255 485 - Email: info@feller-rate.com.py

Feller Rate
Clasificadora de Riesgo


GABRIEL RICARDO BENITEZ M.
CONTADOR GENERAL
R.U.C. 2876552-4
Pat. Prof. 010-0038727 Cat. "A"


VICTOR HUGO YANHO NOLDIN
SINDICO TITULAR


CARLOS RAUL MORENO FRANCO
DIRECTOR - GERENTE GENERAL


TERESA GAONA DE BOBADILLA
VICE PRESIDENTE

INFORME DEL SÍNDICO

Señores
Accionistas del
Banco Continental S.A.E.C.A.

Presente:

Conforme a lo establecido en el Art. 1.124 del Código Civil, y en el Art. 26 del Estatuto social, informo que he procedido a la fiscalización de la Administración de la Sociedad, y verificado que las operaciones realizadas al 30 de Junio de 2018.- hayan sido asentadas en los libros de acuerdo a normas legales vigentes.

Considero que se han cumplido con tales exigencias, y que los Estados Contables a la citada fecha, reflejan razonablemente la situación económica y financiera del Banco Continental S.A.E.C.A.

Elevo el presente informe para los fines que hubiere lugar.

Asunción, 30 de Julio del 2018.



Lic. Víctor Hugo Yanho
Síndico Titular

COMISION NACIONAL DE VALORES

ANEXO I -INFORME SOBRE PERSONAS VINCULADAS O RELACIONADAS

Datos al 30/Junio/2018

A) PARTES VINCULADAS O RELACIONADAS

Según Art.34 de la Ley 5810/2017:

Inciso **a)** A las personas con derecho a voto que controlen al menos el 10% del capital de las mismas

Inciso **b)** A las sociedades anónimas en las que éstas controlen por lo menos el 10% del capital

Inciso **c)** A sus accionistas que tengan potestades de elegir en asambleas al menos un director

Inciso **d)** A sus directores, administradores, síndicos, auditores y apoderados; y

Otros: Los cónyuges y parientes hasta el segundo grado de consanguinidad o afinidad de las personas referidas en los incisos anteriores, siempre que tengan participación en el capital de la Sociedad.

Inciso	Nombres de las Partes Relacionadas
b	Chivatos S.A.
d	Espínola Almada, Carlos Raúl
d	Ubeda Szarán, Hugo Rodolfo
d	Gaona de Bobadilla, Teresa Dejesus
d	Moreno Franco, Carlos Raúl
d	Herrero Portillo, Fernando
d	Altieri Fadul, Miguel Maximiliano Andres
d	Oporto Leiva, Reynaldo
d	Matthias Gaona, John Gerald
d	Breuer de Zacarías, Beatriz María
d	Ríos Berbel, José Manuel
d	Yanho, Victor Hugo
d	Zelaya Cáceres, Alfredo
d-otros	Almada de Espínola, Concepción
d-otros	Espínola Almada, Edith Concepción
d-otros	Espínola Almada, Rubén Darío
d-otros	Espínola de Oporto, Zulma Gladys
d-otros	Espínola Harms, Matias
d-otros	Espínola Harms, Sofía
d-otros	Espínola de Rojas, Norma Beatriz
d-otros	Bischoff, Helga
d-otros	Delgado de Ubeda, Mirian Elizabeth
d-otros	Ubeda Delgado, Cecilia Magali
d-otros	Ubeda Delgado, Marcelo Daniel
d-otros	Ubeda Delgado, Silvia Leticia
d-otros	Cardozo Ubeda, Constanza Leonor

d-otros	Cardozo Ubeda, Hugo José
d-otros	Risso Ubeda, Nicole Valeria
d-otros	Velázquez Ubeda, Martina Lucia
d-otros	Ubeda Szarán, Luis Roberto
d-otros	Campuzano Encina, Liliana

Según Art.27 de la Res.763/04:

Inversiones de la sociedad en valores de otras empresas que representan más del 10% del activo de la sociedad

Nombre de la empresa	Monto de la inversión	Tipo de Valor	Indicar el porcentaje de participación en el capital integrado de la sociedad emisora (solo en el caso de inversión en acciones)
----------------------	-----------------------	---------------	----------------------------------------------------------------------------------------------------------------------------------

NO SE REGISTRAN INVERSIONES CON OTRAS EMPRESAS QUE REPRESENTEN MÁS DEL 10% DE NUESTRO ACTIVO.-

Activos de la sociedad comprometidos en más del 20% en garantía de obligaciones de otra u otras empresas

Nombre de la empresa	Valor de los bienes grabados	Tipo de bien o valor	Monto de la deuda garantizada
----------------------	------------------------------	----------------------	-------------------------------

NO SE REGISTRAN GARANTIAS COMPROMETIDAS QUE REPRESENTEN MÁS DEL 20% DE NUESTRO ACTIVO.-


Según Art.28 de la Res.763/04


Vinculación por nivel de endeudamiento:

NO APLICABLE.-

B) SALDOS CON PARTES RELACIONADAS

NO APLICABLE A ENTIDADES FINANCIERAS.-


Fernando Herrero
Director
Banco Continental S.A.E.C.A.


Lic. Carlos Raúl Moreno Franco
Director - Gerente General
Banco Continental S.A.E.C.A.