

BANCOP S.A. N° 577 /2017

Asunción, 17 de Julio de 2017

**Señores**  
**COMISION NACIONAL DE VALORES**  
**Presente**

**CC: BOLSA DE VALORES Y PRODUCTOS DE ASUNCIÓN S.A.**

***Ref.: Documentación periódica Trimestral correspondiente al  
30/06/2017.***

De nuestra consideración:

Nos dirigimos a ustedes con el objeto de remitir la Documentación Periódica Anual Correspondiente al 30/06/2017 en conformidad con el Art. 127 de la Res. 763/04:

- Estados Contables básicos al 30/06/2017
- Informe del Síndico, con la indicación de los documentos examinados, el alcance del examen y el dictamen correspondiente de acuerdo al artículo 1124 del Código Civil;
- Acta de Directorio mediante la cual se aprueba la documentación a ser presentada a la Comisión Nacional de Valores.
- Informe sobre personas vinculadas o relacionadas.

Sin otro particular, les saludamos muy atentamente.



**Carlos M. Florentin B.**  
**Gerente de Administración y Finanzas**



**Dimas R. Ayala R.**  
**Director - Gerente General**

**Banco para la Comercialización y la Producción S.A.**

+595 21 325 5000 | Mariscal López 3811 c/ Dr. Morra | Edificio Mariscal Center | Asunción - Paraguay | [www.bancop.com.py](http://www.bancop.com.py)

**ESTADO DE SITUACIÓN AL 30 DE JUNIO DE 2017**

ACTIVO	GUARANÍES	PASIVO	GUARANÍES
Disponible	289.863.641.154	Obligaciones por Intermediación Financiera - Sector Financiero	539.881.714.393
Valores Públicos y Privados	108.434.237.210	Obligaciones por Intermediación Financiera - Sector No Financiero	794.925.979.478
Créditos Vigentes por Intermediación Financiera - Sector Financiero	180.640.243.878	Obligaciones Diversas	17.158.711.393
Créditos Vigentes por Intermediación Financiera - Sector No Financiero	985.054.431.037	Provisiones y Provisiones	3.727.732.258
Créditos Diversos	19.176.247.619	<b>TOTAL PASIVO</b>	<b>1.455.694.137.522</b>
Créditos Vendidos por Intermediación Financiera	5.687.354.798	<b>PATRIMONIO</b>	<b>162.241.701.590</b>
Inversiones	21.108.424.638	Capital Social	149.989.000.000
Bienes de Uso	4.852.244.345	Prima de Emisión	90.000.000
Cargos Diferidos	3.119.014.433	Aportes a Cia.Integración de Capital	0
		Reserva Legal	3.704.261.337
		Reservas de Revaluó	577.502.705
		Resultados Acumulados	686.748.204
		Resultado del Ejercicio	7.194.189.344
		Utilidad antes de Impuesto a la Renta	7.794.189.344
		Menos Impuesto a la Renta	(600.000.000)
<b>TOTAL ACTIVO</b>	<b>1.617.935.839.112</b>	<b>TOTAL PASIVO Y PATRIMONIO</b>	<b>1.617.935.839.112</b>

CUENTAS DE CONTINGENCIA	35.302.881.824
CUENTAS DE ORDEN	1.498.608.870.984

**ESTADO DE RESULTADOS AL 30 DE JUNIO DE 2017**

PÉRDIDAS	GUARANÍES	GANANCIAS	GUARANÍES
Pérdidas por Obligaciones por Intermediación Financiera-Sector Financiero	14.714.121.372	Ganancias por Créditos Vigentes por Int. Fin. - Sector Financiero	6.708.879.746
Pérdidas por Obligaciones por Intermediación Financiera-Sector No Financiero	19.735.029.270	Ganancias por Créditos Vigentes por Int. Fin. - Sector No Financiero	53.649.150.849
Pérdidas por Valuación	393.908.890.038	Ganancias por Créditos Vendidos por Intermediación Financiera	18.10.709.771
Pérdidas por Incobrabilidad	15.938.193.677	Desafectación de Provisiones	11.764.429.357
Pérdidas por Servicios	872.057.337	Ganancias por Valuación	393.225.370.745
Otras Pérdidas Operativas	244.634.005.840	Rentas y Diferencia de Cotización de Valores Públicos	3.836.768.375
Pérdidas Extraordinarias y Ajustes de Ejercicios Anteriores	0	Ganancias por Servicios	3.340.529.589
Ganancias del Ejercicio	7.194.189.344	Otras Ganancias Operativas	222.585.390.483
		Ganancias Extraordinarias y Ajustes de Ejercicios Anteriores	75.257.963
<b>TOTAL</b>	<b>696.996.486.878</b>	<b>TOTAL</b>	<b>696.996.486.878</b>

**A) CARTERA CLASIFICADA**

	CATEGORÍAS DE CLASIFICACIÓN						TOTAL		
	1	1a	1b	2	3	4		5	6
Total Riesgos (*)	1.111.495.479.345	61.483.812.046	23.140.283.110	1.579.201.465	3.273.713.138	1.611.145.586	806.827.218	12.390.937.707	1.215.781.399.615
Garantías Computables p/provisiones: Cobs/Riesgos (**)	384.993.100.332	35.100.119.545	7.393.180.326	528.215.298	596.544.450	68.486.296	0	2.869.034.766	431.549.681.013
Riesgos Netos Afectados a Provisiones	709.823.369.013	26.383.692.501	15.747.102.784	1.050.986.167	2.677.168.688	1.541.659.290	806.827.218	9.521.902.941	767.552.708.602
Provisiones Mínimas exigidas		130.443.048	310.062.121	113.782.269	809.658.569	879.447.510	621.131.553	10.419.156.458	13.283.681.528
Provisiones Genéricas									5.050.741.218
Provisiones Existentes en EECC									19.434.422.746
Déficit (Superavit) de Provisiones									-1.100.000.000

(\*) Incluyen las deudas efectivas (capital e intereses devengados a la fecha de clasificación) y los créditos contingentes. Asimismo, incluye el saldo de los Deudores por Venta de Bienes a Plazo.  
(\*\*) El valor computable de las Garantías no podrá ser superior al saldo de la deuda garantizada.

**B) EVOLUCIÓN DEL PATRIMONIO NETO**

CONCEPTO	SALDO AL CIERRE DEL EJERCICIO ANTERIOR	MOVIMIENTOS		SALDO AL CIERRE DEL PERÍODO
		AUMENTO	DISMINUCIÓN	
Capital Integrado	141.038.000.000	8.951.000.000	0	149.989.000.000
Prima de Emisión	90.000.000	0	0	90.000.000
Aportes a Cia.Integración	0	0	0	0
Reserva Legal	1.294.824.286	2.409.437.051	0	3.704.261.337
Reservas de Revaluó	483.807.403	93.695.302	0	577.502.705
Resultados Acumulados	0	12.047.185.255	11.360.437.051	686.748.204
Resultados del Ejercicio	12.047.185.255	7.194.189.344	12.047.185.255	7.194.189.344
<b>TOTAL Patrimonio Neto</b>	<b>154.953.816.944</b>	<b>30.695.506.952</b>	<b>23.407.622.306</b>	<b>162.241.701.590</b>

**C) RESULTADO DEL EJERCICIO**

RELACION PORCENTUAL ENTRE EL RESULTADO DEL EJERCICIO Y EL PATRIMONIO NETO			
Resultado del Ejercicio	% cierre del ejercicio anterior	% cierre del periodo	Actualizado al cierre del presente ejercicio
Patrimonio Neto	9,62 %	5,03 %	10,05 %

Marcos A. Báez B.  
Contador General  
R.U.C. 1703837-5

Edwin Reimer Buhler  
Síndico Titular

Marcos R. Ayala R.  
Director - Gerente General

Ricardo Wollmeister Storer  
Presidente

Conforme a la Resolución Nro. 2 de fecha 17/08/2010 del Banco Central del Paraguay y a la Circular DIR Nro. 008/2014 de fecha 22/05/2014 de la Comisión Nacional de Valores, se informa:

Fecha de calificación o última actualización: 10 de julio de 2017  
Fecha de publicación: 10 de julio de 2017  
Balance correspondiente al: 31 de marzo de 2017  
Calificadora: Feller Rate Clasificadora de Riesgo Ltda.  
Dirección: Av. Gral. Santos 487 c/ Av. España, Asunción, Paraguay  
Teléfono: Tel.: (595) 21 225 485  
E-mail: info@feller-rate.com.py  
Página Web: www.feller-rate.com.py

ENTIDAD	CALIFICACIÓN LOCAL
Banco para la Comercialización y la Producción S. A. (Bancop S. A.)	Solvencia: A-pp Tendencia: Fuerte (+)

NOTA: La calificación de riesgo no constituye una sugerencia o recomendación para comprar, vender, mantener un determinado valor o realizar una inversión, ni un aval o garantía de una inversión y su emisor.

Mayor información sobre esta calificación en:  
www.bancop.com.py  
www.feller-rate.com.py

**Informe Del Síndico**

Asunción, 17 de Julio del 2017


**Señores**  
**COMISION NACIONAL DE VALORES**  
**Presente**

**CC: BOLSA DE VALORES Y PRODUCTOS DE ASUNCIÓN S.A.**

En cumplimiento de las disposiciones contenidas en el Artículo 1.124 del Código Civil paraguayo, cumplo en presentar mi informe sobre el examen de las cuentas del Balance General y del Estado del Resultados de BANCOP S.A. al cierre del ejercicio finalizado el 30 de Junio del 2017.

En mi opinión, basado en la revisión practicada sobre las cuentas del Balance General y Estado de Resultados, considero que la situación económica y financiera del Banco para la Comercialización y la Producción Sociedad Anónima (BANCOP S.A.) al 30 de Junio del 2017, refleja razonablemente en todos sus aspectos de importancia, el estado patrimonial y los resultados de sus operaciones a dicha fecha.

Es mi informe,

  
.....  
**Edwin Reimer Buhler**  
**Sindico Titular**

**Banco para la Comercialización y la Producción S.A.**

+595 21 325 5000 | Mariscal López 3811 c/ Dr. Morra | Edificio Mariscal Center | Asunción - Paraguay | [www.bancop.com.py](http://www.bancop.com.py)


**EXTRACTO DE ACTA DE DIRECTORIO N° 14/2017 – BANCOP S.A.**

Comunicamos y transcribimos para los fines pertinentes que respecto al punto *“Informe periódico trimestral para la CNV”*, el Directorio del BANCO PARA LA COMERCIALIZACIÓN Y LA PRODUCCIÓN SOCIEDAD ANÓNIMA (BANCOP S.A.) según Acta N° 14/2017 de fecha 19 de julio de 2017, ha resuelto cuanto sigue:


*“Informe periódico trimestral para la CNV: el Directorio aprueba la remisión del Balance General y del Estado de Resultados de BANCOP S.A. al cierre del trimestre finalizado el 30 de junio de 2017, a la Comisión Nacional de Valores (CNV).*

*Acto seguido, el Síndico Titular, señor Edwin Reimer Buhler da lectura a su informe respecto al Balance General y Estado de Resultados del Banco al cierre del trimestre mencionado precedentemente, el cual también será remitido a la CNV.”*


Sin otro particular nos despedimos atentamente.



**Pedro Acosta**  
Gerente de Riesgos



**Carlos Florentin**  
Gerente de General Interino



**Maria Elisa Echauri F.**  
Fiscalía  
BANCOP S.A.

**ANEXO I – INFORME SOBRE PERSONAS VINCULADAS O RELACIONADAS**
**A) PARTES VINCULADAS O RELACIONADAS**
**Según Art. 34 de la ley 1284/98**

- a) ALFRED FAST SCHMIDT
- b) ANDREAS NEUFELD TOEWS
- c) CARLOS MARIA FLORENTIN BENITEZ
- d) COOPERATIVA CHORTITZER LTDA
- e) COOPERATIVA COLONIAS UNIDAS AGROPECUARIA INDUSTRIAL LIMITADA
- f) DIMAS RAMON AYALA RIQUELME
- g) GERHARD KLASSEN BOSCHMANN
- h) JOEL DARIO ANTONIO RIVEROS AYALA
- i) JORGE AGUSTIN WOITSCHACH SANTOS
- j) JOSE ANIBAL INSFRAN PELOZO
- k) EDWIN REIMER BUHLER
- l) MABEL JANICE NUÑEZ PATIÑO
- m) MARCOS ANTONIO BAEZ BARRETO
- n) MICHAEL PAUL HARDER TOEWS
- o) PEDRO DE JESUS ACOSTA BERNAL
- p) PEDRO IGNACIO GABRIEL AGUILERA MARTINEZ
- q) RICARDO WOLLMEISTER STORRER
- r) ROMUALDO ZOCHE
- s) RUBEN ZOZ SCHNEIDERS

**Según Art. 27 de la Res. 763/04**

Inversiones de la sociedad en valores de otras empresas que representen más del 10% del activo de la sociedad			
Nombre de la Empresa	Monto de la inversión	Tipo de Valor	Indicar el porcentaje de participación en el capital integrado de la sociedad emisora <u>(solo en el caso de inversión en acciones)</u>
No se Registra			

Activos de la sociedad comprometidos en más de 20% en garantía de obligaciones de otra y otras empresas			
Nombre de la Empresa	Valor de bienes gravados	Tipo de bien o valor	Monto de la deuda garantizada
No se Registra			

**Banco para la Comercialización y la Producción S.A.**

+595 21 325 5000 | Mariscal López 3811 c/ Dr. Morra | Edificio Mariscal Center | Asunción - Paraguay | www.bancop.com.py