

BANCOP S.A. N° 484/2018

Asunción, 08 de Agosto de 2018

**Señores**  
**COMISION NACIONAL DE VALORES**  
**Presente**

**CC: BOLSA DE VALORES Y PRODUCTOS DE ASUNCIÓN S.A.**


*Ref.: Documentación periódica Trimestral correspondiente al  
30/06/2018.*

De nuestra consideración:


Nos dirigimos a ustedes con el objeto de remitir la Documentación Periódica Anual Correspondiente al 30/06/2018 en conformidad con el Art. 127 de la Res. 763/04:

- Estados Contables básicos al 30/06/2018
- Informe del Sindico, con la indicación de los documentos examinados, el alcance del examen y el dictamen correspondiente de acuerdo al artículo 1124 del Código Civil;
- Acta de Directorio mediante la cual se aprueba la documentación a ser presentada a la Comisión Nacional de Valores.
- Informe sobre personas vinculadas o relacionadas.

Sin otro particular, les saludamos muy atentamente.



**Marcos A. Báez B.**  
**Contador General**



**Carlos M. Florentín B.**  
**Gerente de Administración y Finanzas**

## Informe Del Síndico

Asunción, 03 de Agosto del 2018

**Señores**  
**COMISION NACIONAL DE VALORES**  
**Presente**

**CC: BOLSA DE VALORES Y PRODUCTOS DE ASUNCIÓN S.A.**

En cumplimiento de las disposiciones contenidas en el Artículo 1.124 del Código Civil paraguayo, cumpro en presentar mi informe sobre el examen de las cuentas del Balance General y del Estado del Resultados de BANCOP S.A. al cierre del ejercicio finalizado el 30 de Junio del 2018.

En mi opinión, basado en la revisión practicada sobre las cuentas del Balance General y Estado de Resultados, considero que la situación económica y financiera del Banco para la Comercialización y la Producción Sociedad Anónima (BANCOP S.A.) al 30 de Junio del 2018, refleja razonablemente en todos sus aspectos de importancia, el estado patrimonial y los resultados de sus operaciones a dicha fecha.

Es mi informe,

  
.....  
Gustav Sawatzky  
Síndico Titular

**ESTADO DE SITUACIÓN AL 30 DE JUNIO DE 2018**

ACTIVO	GUARANÍES	PASIVO	GUARANÍES
Disponible	345.758.245.498	Obligaciones por Intermediación Financiera - Sector Financiero	864.999.202.832
Valores Públicos y Privados	97.423.210.263	Obligaciones por Intermediación Financiera - Sector No Financiero	834.475.443.066
Créditos Vigentes por Intermediación Financiera - Sector Financiero	173.037.319.153	Obligaciones Diversas	209.140.819.879
Créditos Vigentes por Intermediación Financiera - Sector No Financiero	1.237.056.198.331	Provisiones y Previsiones	945.256.800
Créditos Diversos	28.477.148.930	<b>TOTAL PASIVO</b>	<b>1.743.302.904.587</b>
Créditos Vencidos por Intermediación Financiera	7.476.721.263	<b>PATRIMONIO</b>	<b>179.783.718.116</b>
Inversiones	26.907.828.626	Capital Social	162.057.399.295
Bienes de Uso	4.237.508.436	Prima de Emisión	90.000.000
Cargos Diferidos	2.712.441.983	Aportes a Cta. Integración de Capital	0
		Reserva Legal	6.549.674.110
		Reservas de Revalúo	730.275.160
		Resultados Acumulados	0
		Resultado del Ejercicio	10.356.369.551
		Utilidad antes de Impuesto a la Renta	11.356.369.551
		Menos Impuesto a la Renta	-1.000.000.000
<b>TOTAL ACTIVO</b>	<b>1.923.086.622.483</b>	<b>TOTAL PASIVO Y PATRIMONIO</b>	<b>1.923.086.622.483</b>

CUENTAS DE CONTINGENCIA	59.821.404.379
CUENTAS DE ORDEN	1.859.362.510.812

**ESTADO DE RESULTADOS AL 30 DE JUNIO DE 2018**

PÉRDIDAS	GUARANÍES	GANANCIAS	GUARANÍES
Pérdidas por Obligaciones por Intermediación Financiera-Sector Financiero	15.792.148.919	Ganancias por Créditos Vigentes por Int. Fin. - Sector Financiero	6.207.801.834
Pérdidas por Obligaciones por Intermediación Financiera-Sector No Financiero	20.858.562.062	Ganancias por Créditos Vigentes por Int. Fin. - Sector No Financiero	61.843.361.212
Pérdidas por Valuación	281.696.269.662	Ganancias por Créditos Vencidos por Intermediación Financiera	1.929.706.470
Pérdidas por Incobrabilidad	14.641.680.927	Desafectación de Provisiones	9.290.826.065
Pérdidas por Servicios	2.137.097.214	Ganancias por Valuación	280.606.636.381
Otras Pérdidas Operativas	200.872.258.401	Rentas y Diferencia de Cotización de Valores Públicos	4.133.021.905
Pérdidas Extraordinarias y Ajustes de Ejercicios Anteriores	75.251.610	Ganancias por Servicios	4.347.013.101
Ganancias del Ejercicio	10.356.369.551	Otras Ganancias Operativas	178.042.886.667
		Ganancias Extraordinarias y Ajustes de Ejercicios Anteriores	28.384.711
<b>TOTAL</b>	<b>546.429.638.346</b>	<b>TOTAL</b>	<b>546.429.638.346</b>

**A) CARTERA CLASIFICADA**

	CATEGORÍAS DE CLASIFICACIÓN						TOTAL		
	1	1a	1b	2	3	4		5	6
Total Riesgos (*)	1.361.553.757.284	78.489.720.016	19.683.621.595	5.670.302.174	1.615.108.756	251.745.981	5.225.813.757	16.140.549.624	1.488.630.619.187
Garantías Computables p/previsiones: Cobs/Riesgos (**)	474.774.894.081	26.685.815.810	8.890.664.086	3.255.632.488	416.762.019	51.004.778	420.000.000	4.768.676.248	519.263.449.509
Riesgos Netos Afectados a Provisiones	886.778.863.203	51.803.904.206	10.792.957.509	2.414.669.686	1.198.346.737	200.741.203	4.805.813.757	11.371.873.376	969.367.169.678
Provisiones Mínimas exigidas	315.852	192.423.129	174.271.865	381.356.780	450.743.913	111.955.911	3.803.647.907	13.012.774.422	18.127.489.779
Provisiones Genéricas									6.350.719.200
Provisiones Existentes en EE.CC.									25.476.534.144
Déficit (Superavit) de Provisiones									-998.325.165

(\*) Incluyen las deudas efectivas (capital e intereses devengados a la fecha de clasificación) y los créditos contingentes. Asimismo, incluye el saldo de los Deudores por Venta de Bienes a Plazo.  
(\*\*) El valor computable de las Garantías no podrá ser superior al saldo de la deuda garantizada.

**B) EVOLUCIÓN DEL PATRIMONIO NETO**

CONCEPTO	SALDO AL CIERRE DEL EJERCICIO ANTERIOR	MOVIMIENTOS		SALDO AL CIERRE DEL PERÍODO
		AUMENTO	DISMINUCIÓN	
Capital Integrado	149.989.000.000	12.068.399.295	0	162.057.399.295
Prima de Emisión	90.000.000	0	0	90.000.000
Aportes a Cta. Integración	0	0	0	0
Reserva Legal	3.704.261.337	2.845.412.773	0	6.549.674.110
Reservas de Revalúo	676.759.833	53.515.327	0	730.275.160
Resultados Acumulados	686.748.204	14.227.063.864	14.913.812.068	-
Resultados del Ejercicio	14.227.063.864	10.356.369.551	14.227.063.864	10.356.369.551
<b>TOTAL Patrimonio Neto</b>	<b>169.373.833.238</b>	<b>39.550.760.810</b>	<b>29.140.875.932</b>	<b>179.783.718.116</b>

**C) RESULTADO DEL EJERCICIO**

RELACIÓN PORCENTUAL ENTRE EL RESULTADO DEL EJERCICIO Y EL PATRIMONIO NETO			
Resultado del Ejercicio	% cierre del ejercicio anterior	% cierre del periodo	Anualizado al cierre del presente ejercicio
Patrimonio Neto	10,18 %	6,70 %	13,41 %

Marcos A. Báez B.  
Contador General  
R.U.C. 1703837-5

Gustav Sawatzky  
Sindico Titular

Dimas R. Ayala R.  
Director  
Gerente General

Ricardo Wollmeister Storrer  
Presidente

Conforme a la Resolución Nro. 2 de fecha 17/08/2010 del Banco Central del Paraguay y a la Circular DIR Nro. 008/2014 de fecha 22/05/2014 de la Comisión Nacional de Valores, se informa:

Fecha de calificación o última actualización: 12 de julio de 2018  
Fecha de publicación: 12 de julio de 2018  
Balance correspondiente al: 31 de marzo de 2018  
Calificadora: Feller Rate Clasificadora de Riesgo Ltda.  
Dirección: Av. Brasilia 236 c/ José Berges, Asunción, Paraguay  
Teléfono: (595) 21 200 633 // Fax: (595) 21 200 633  
E-mail: info@feller-rate.com.py  
Página Web: www.feller-rate.com.py

ENTIDAD	CALIFICACIÓN LOCAL
Banco para la Comercialización y la Producción S. A. (Bancop S. A.)	Solvencia: <b>Apy</b> Tendencia: <b>Estable</b>

NOTA: La calificación de riesgo no constituye una sugerencia o recomendación para comprar, vender, mantener un determinado valor o realizar una inversión, ni un aval o garantía de una inversión y su emisor.

Mayor información sobre esta calificación en:  
www.bancop.com.py  
www.feller-rate.com.py

**ANEXO I – INFORME SOBRE PERSONAS VINCULADAS O RELACIONADAS**

**A) PARTES VINCULADAS O RELACIONADAS**

**Según Art. 34 de la ley 1284/98**

- a) ALFRED FAST SCHMIDT
- b) ANDREAS NEUFELD TOEWS
- c) CARLOS MARIA FLORENTIN BENITEZ
- d) COOPERATIVA CHORTITZER LTDA
- e) COOPERATIVA COLONIAS UNIDAS AGROPECUARIA INDUSTRIAL LIMITADA
- f) DIMAS RAMON AYALA RIQUELME
- g) GERHARD KLASSEN BOSCHMANN
- h) JOEL DARIO ANTONIO RIVEROS AYALA
- i) JORGE AGUSTIN WOITSCHACH SANTOS
- j) JOSE ANIBAL INSFRAN PELOZO
- k) MABEL JANICE NUÑEZ PATIÑO
- l) MARCOS ANTONIO BAEZ BARRETO
- m) MICHAEL PAUL HARDER TOEWS
- n) PEDRO DE JESUS ACOSTA BERNAL
- o) PEDRO IGNACIO GABRIEL AGUILERA MARTINEZ
- p) RICARDO WOLLMEISTER STORRER
- q) ROMUALDO ZOCHE
- r) RUBEN ZOZ SCHNEIDERS
- s) GUSTAV SAWATZKY TOEWS

**Según Art. 27 de la Res. 763/04**

<b>Inversiones de la sociedad en valores de otras empresas que representen más del 10% del activo de la sociedad</b>			
<b>Nombre de la Empresa</b>	<b>Monto de la inversión</b>	<b>Tipo de Valor</b>	<b>Indicar el porcentaje de participación en el capital integrado de la sociedad emisora (solo en el caso de inversión en acciones)</b>
No se Registra			

<b>Activos de la sociedad comprometidos en más de 20% en garantía de obligaciones de otra y otras empresas</b>			
<b>Nombre de la Empresa</b>	<b>Valor de bienes gravados</b>	<b>Tipo de bien o valor</b>	<b>Monto de la deuda garantizada</b>
No se Registra			


Según Art. 28 de la Res. 763/04

No se registra.

Según Art. 1º) Resolución CNV Nº 1257/10

ALFRED FAST SCHMIDT	DIRECTORIO
ANDREAS NEUFELD TOEWS	DIRECTORIO
CARLOS MARIA FLORENTIN BENITEZ	GERENCIA
COOPERATIVA CHORTITZER LTDA	ACCIONISTA
COOPERATIVA COLONIAS UNIDAS AGROPECUARIA INDUSTRIAL LIMITADA	ACCIONISTA
DIMAS RAMON AYALA RIQUELME	DIRECTORIO
GERHARD KLASSEN BOSCHMANN	DIRECTORIO
JOEL DARIO ANTONIO RIVEROS AYALA	GERENCIA
JORGE AGUSTIN WOITSCHACH SANTOS	GERENCIA
JOSE ANIBAL INSFRAN PELOZO	DIRECTORIO
MABEL JANICE NUÑEZ PATIÑO	GERENCIA
MARCOS ANTONIO BAEZ BARRETO	APODERADO
MICHAEL PAUL HARDER TOEWS	DIRECTORIO
PEDRO DE JESUS ACOSTA BERNAL	GERENCIA
PEDRO IGNACIO GABRIEL AGUILERA MARTINEZ	AUDITOR
RICARDO WOLLMEISTER STORRER	DIRECTORIO
ROMUALDO ZOCHE	DIRECTORIO
RUBEN ZOZ SCHNEIDERS	DIRECTORIO

Firma del representante legal de la entidad fiscalizada y aclaración:.....

  
Carlos M. Florentin  
Gerente Administrativo - Financiero  
BANCOP S.A.

**EXTRACTO DE ACTA DE DIRECTORIO N° 15/2018 – BANCOP S.A.**

Comunicamos y transcribimos para los fines pertinentes que respecto al punto “*Remisión de Informes para CNV*”, el Directorio del BANCO PARA LA COMERCIALIZACIÓN Y LA PRODUCCIÓN SOCIEDAD ANÓNIMA (BANCOP S.A.) según Acta N° 15/2018 de fecha 6 de agosto de 2018, ha resuelto cuanto sigue:

*“Remisión de Informes para CNV: el Directorio aprueba la remisión del Balance General y Estado de Resultados de BANCOP S.A. al 30 de junio de 2018, a la Comisión Nacional de Valores (CNV).*

*Acto seguido, el Síndico Titular, señor Gustav Sawatzky da lectura a su informe respecto al Balance General y Estado de Resultados del Banco a la misma fecha, el cual también será remitido a la CNV.”*

Sin otro particular nos despedimos atentamente.



**Carlos Florentín**  
Gerente de Administración y Finanzas



**Marcos Baez**  
Contador General