

BANCOP S.A. N° 152/2017

Asunción, 18 de Octubre de 2017

**Señores**  
**COMISION NACIONAL DE VALORES**  
**Presente**

**CC: BOLSA DE VALORES Y PRODUCTOS DE ASUNCIÓN S.A.**

*Ref.: Documentación periódica Trimestral correspondiente al  
30/09/2017.*

De nuestra consideración:

Nos dirigimos a ustedes con el objeto de remitir la Documentación Periódica Anual Correspondiente al 30/09/2017 en conformidad con el Art. 127 de la Res. 763/04:

- Estados Contables básicos al 30/09/2017
- Informe del Sindico, con la indicación de los documentos examinados, el alcance del examen y el dictamen correspondiente de acuerdo al artículo 1124 del Código Civil;
- Acta de Directorio mediante la cual se aprueba la documentación a ser presentada a la Comisión Nacional de Valores.
- Informe sobre personas vinculadas o relacionadas.

Sin otro particular, les saludamos muy atentamente.



**Carlos M. Florentin B.**  
**Gerente de Administración y Finanzas**



**Dimas R. Ayala R.**  
**Director - Gerente General**

**Banco para la Comercialización y la Producción S.A.**

+595 21 325 5000 | Mariscal López 3811 c/ Dr. Morra | Edificio Mariscal Center | Asunción - Paraguay | [www.bancop.com.py](http://www.bancop.com.py)

**ESTADO DE SITUACIÓN AL 30 DE SETIEMBRE DE 2017**

ACTIVO	GUARANÍES	PASIVO	GUARANÍES
Disponible	285.347.990.723	Obligaciones por Intermediación Financiera - Sector Financiero	720.868.996.706
Valores Públicos y Privados	97.375.828.509	Obligaciones por Intermediación Financiera - Sector No Financiero	796.566.762.989
Créditos Vigentes por Intermediación Financiera - Sector Financiero	166.496.891.168	Obligaciones Diversas	11.942.865.180
Créditos Vigentes por Intermediación Financiera - Sector No Financiero	1.098.334.849.202	Provisiones y Previsiones	4.439.350.820
Créditos Diversos	17.032.095.171	<b>TOTAL PASIVO</b>	<b>1.533.817.975.695</b>
Créditos Vendidos por Intermediación Financiera	7.482.453.436	<b>PATRIMONIO</b>	<b>166.075.586.240</b>
Inversiones	20.098.276.496	Capital Social	149.989.000.000
Bienes de Uso	4.639.078.020	Prima de Emisión	90.000.000
Cargos Diferidos	3.086.099.210	Aportes a Cta. Integración de Capital	0
		Reserva Legal	3.704.261.337
		Reservas de Revalúo	583.064.427
		Resultados Acumulados	686.748.204
		Resultado del Ejercicio	11.022.512.272
		Utilidad antes de Impuesto a la Renta	11.992.512.272
		Menos: Impuesto a la Renta (970.000.000)	(970.000.000)
<b>TOTAL ACTIVO</b>	<b>1.699.893.561.935</b>	<b>TOTAL PASIVO Y PATRIMONIO</b>	<b>1.699.893.561.935</b>

CUENTAS DE CONTINGENCIA	41.712.171.149
CUENTAS DE ORDEN	1.697.054.607.072

**ESTADO DE RESULTADOS AL 30 DE SETIEMBRE DE 2017**

PÉRDIDAS	GUARANÍES	GANANCIAS	GUARANÍES
Pérdidas por Obligaciones por Intermediación Financiera-Sector Financiero	22.143.586.212	Ganancias por Créditos Vigentes por Int. Fin. - Sector Financiero	9.755.864.145
Pérdidas por Obligaciones por Intermediación Financiera-Sector No Financiero	29.268.599.586	Ganancias por Créditos Vigentes por Int. Fin. - Sector No Financiero	81.955.424.855
Pérdidas por Valuación	507.123.242.078	Ganancias por Créditos Vendidos por Intermediación Financiera	2.908.105.263
Pérdidas por Incobrabilidad	24.725.321.625	Desafectación de Provisiones	17.760.577.446
Pérdidas por Servicios	1.781.942.630	Ganancias por Valuación	505.783.755.511
Otras Pérdidas Operativas	320.117.720.714	Rentas y Diferencia de Cotización de Valores Públicos	6.292.894.165
Pérdidas Extraordinarias y Ajustes de Ejercicios Anteriores	17.079.695	Ganancias por Servicios	5.182.408.085
Ganancias del Ejercicio	11.022.512.272	Otras Ganancias Operativas	286.485.717.379
		Ganancias Extraordinarias y Ajustes de Ejercicios Anteriores	75.257.963
<b>TOTAL</b>	<b>916.200.004.812</b>	<b>TOTAL</b>	<b>916.200.004.812</b>

**A) CARTERA CLASIFICADA**

	CATEGORÍAS DE CLASIFICACIÓN								TOTAL
	1	1a	1b	2	3	4	5	6	
Total Riesgos (*)	1.198.596.239.867	65.515.373.831	12.159.138.531	3.513.993.813	4.766.583.079	1.831.373.741	2.465.805.830	13.160.039.092	1.302.008.547.784
Garantías Computables p/provisiones: Cob.s/Riesgos (**)	457.538.768.597	24.524.073.451	2.621.801.388	1.278.568.045	2.631.149.446	918.675.081	299.600.000	2.912.653.929	492.725.289.937
Riesgos Netos Afectados a Provisiones	741.057.471.270	40.991.300.380	9.537.337.143	2.235.425.768	2.135.433.633	912.698.660	2.166.205.830	10.247.385.163	809.283.257.847
Provisiones Mínimas exigidas		90.719.157	115.748.294	173.193.070	1.024.292.461	762.446.963	1.748.057.627	11.165.354.159	15.079.811.731
Provisiones Genéricas									5.637.902.988
Provisiones Existentes en EECC									21.817.714.719
Déficit (Superavit) de Provisiones									(1.100.000.000)

(\*) Incluyen las deudas efectivas (capital e intereses devengados a la fecha de clasificación) y los créditos contingentes. Asimismo, incluye el saldo de los Deudores por Venta de Bienes a Plazo.  
(\*\*) El valor computable de las Garantías no podrá ser superior al saldo de la deuda garantizada.


**B) EVOLUCIÓN DEL PATRIMONIO NETO**

CONCEPTO	SALDO AL CIERRE DEL EJERCICIO ANTERIOR	MOVIMIENTOS		SALDO AL CIERRE DEL PERÍODO
		AUMENTO	DISMINUCIÓN	
Capital Integrado	141.038.000.000	8.951.000.000	0	149.989.000.000
Prima de Emisión	90.000.000	0	0	90.000.000
Aportes a Cta. Integración	0	0	0	0
Reserva Legal	1.294.824.286	2.409.437.051	0	3.704.261.337
Reservas de Revalúo	483.807.403	99.257.024	0	583.064.427
Resultados Acumulados	0	12.047.185.255	11.360.437.051	686.748.204
Resultados del Ejercicio	12.047.185.255	11.022.512.272	12.047.185.255	11.022.512.272
<b>TOTAL Patrimonio Neto</b>	<b>154.953.816.944</b>	<b>34.529.391.602</b>	<b>23.407.622.306</b>	<b>166.075.586.240</b>

**C) RESULTADO DEL EJERCICIO**

RELACIÓN PORCENTUAL ENTRE EL RESULTADO DEL EJERCICIO Y EL PATRIMONIO NETO			
Resultado del Ejercicio	% cierre del ejercicio anterior	% cierre del periodo	Anualizado al cierre del presente ejercicio
Patrimonio Neto	9,62 %	7,73 %	10,31 %

  
Marcos A. Báez B.  
Contador General  
R.U.C. 1703837-5

  
Edwin Reimer Buhler  
Síndico Titular

  
Pímas R. Ayala R.  
Director - Gerente General

  
Ricardo Wollmeister Storrer  
Presidente

Conforme a la Resolución Nro. 2 de fecha 17/08/2010 del Banco Central del Paraguay y a la Circular DIR Nro. 008/2014 de fecha 22/05/2014 de la Comisión Nacional de Valores, se informa:

Fecha de calificación o última actualización: 10 de octubre de 2017  
Fecha de publicación: 12 de octubre de 2017  
Balance correspondiente al: 30 de junio de 2017  
Calificadora: Feller Rate Clasificadora de Riesgo Ltda.  
Dirección: Av. Brasilia 236 c/ José Berges, Asunción, Paraguay  
Tel.: (595) 21 200 633 // Fax: (595) 21 200 633  
E-mail: info@feller-rate.com.py  
Página Web: www.feller-rate.com.py

ENTIDAD	CALIFICACIÓN LOCAL
Banco para la Comercialización y la Producción S. A. (Bancop S. A.)	Solvencia: A-py Tendencia: Fuerte (+)

NOTA: La calificación de riesgo no constituye una sugerencia o recomendación para comprar, vender, mantener un determinado valor o realizar una inversión, ni un aval o garantía de una inversión y su emisor.

Mayor información sobre esta calificación en:  
www.bancop.com.py  
www.feller-rate.com.py

## Informe Del Síndico

Asunción, 18 de Octubre del 2017


**Señores**  
**COMISION NACIONAL DE VALORES**  
**Presente**

**CC: BOLSA DE VALORES Y PRODUCTOS DE ASUNCIÓN S.A.**

En cumplimiento de las disposiciones contenidas en el Artículo 1.124 del Código Civil paraguayo, cumplo en presentar mi informe sobre el examen de las cuentas del Balance General y del Estado del Resultados de BANCOP S.A. al cierre del Trimestre finalizado el 30 de Setiembre del 2017.

En mi opinión, basado en la revisión practicada sobre las cuentas del Balance General y Estado de Resultados, considero que la situación económica y financiera del Banco para la Comercialización y la Producción Sociedad Anónima (BANCOP S.A.) al 30 de Setiembre del 2017, refleja razonablemente en todos sus aspectos de importancia, el estado patrimonial y los resultados de sus operaciones a dicha fecha.

Es mi informe,



.....  
**Edwin Reimer Buhler**  
**Sindico Titular**


**EXTRACTO DE ACTA DE DIRECTORIO Nro. 20/2017 – BANCOP S.A.**

Comunicamos y transcribimos para los fines pertinentes que respecto al punto “*Autorización – remisión de documentos requeridos por la CNV*”, el Directorio del BANCO PARA LA COMERCIALIZACIÓN Y LA PRODUCCIÓN SOCIEDAD ANÓNIMA (BANCOP S.A.) según Acta N° 20/2017, del 16 de octubre de 2017, ha resuelto cuanto sigue:

“*Con relación al noveno punto del orden del día, el Directorio aprueba la remisión a la Comisión Nacional de Valores (CNV), del Balance General y del Estado de Resultados de BANCOP S.A. al cierre del trimestre finalizado el 31 de setiembre de 2017.*”

*Acto seguido, el Síndico Titular, señor Edwin Reimer Buhler da lectura a su informe respecto al Balance General y Estado de Resultados del Banco al cierre del trimestre mencionado precedentemente, el cual también será remitido a la CNV.”*


Se expide el presente extracto a los trece días del mes de noviembre de 2017.-



Marija Elisa Echaurre F.  
Fiscal General  
BANCOP S.A.



**Marcos Báez**  
Contador General



**Pedro Acosta**  
Gerente General Interino

**ANEXO I – INFORME SOBRE PERSONAS VINCULADAS O RELACIONADAS**

**A) PARTES VINCULADAS O RELACIONADAS**

**Según Art. 34 de la ley 1284/98**

- a) ALFRED FAST SCHMIDT
- b) ANDREAS NEUFELD TOEWS
- c) CARLOS MARIA FLORENTIN BENITEZ
- d) COOPERATIVA CHORTITZER LTDA
- e) COOPERATIVA COLONIAS UNIDAS AGROPECUARIA INDUSTRIAL LIMITADA
- f) DIMAS RAMON AYALA RIQUELME
- g) GERHARD KLASSEN BOSCHMANN
- h) JOEL DARIO ANTONIO RIVEROS AYALA
- i) JORGE AGUSTIN WOITSCHACH SANTOS
- j) JOSE ANIBAL INSFRAN PELOZO
- k) EDWIN REIMER BUHLER
- l) MABEL JANICE NUÑEZ PATIÑO
- m) MARCOS ANTONIO BAEZ BARRETO
- n) MICHAEL PAUL HARDER TOEWS
- o) PEDRO DE JESUS ACOSTA BERNAL
- p) PEDRO IGNACIO GABRIEL AGUILERA MARTINEZ
- q) RICARDO WOLLMEISTER STORRER
- r) ROMUALDO ZOCHE
- s) RUBEN ZOZ SCHNEIDERS

**Según Art. 27 de la Res. 763/04**

Inversiones de la sociedad en valores de otras empresas que representen más del 10% del activo de la sociedad			
Nombre de la Empresa	Monto de la inversión	Tipo de Valor	Indicar el porcentaje de participación en el capital integrado de la sociedad emisora <u>(solo en el caso de inversión en acciones)</u>
No se Registra			

Activos de la sociedad comprometidos en más de 20% en garantía de obligaciones de otra y otras empresas			
Nombre de la Empresa	Valor de bienes gravados	Tipo de bien o valor	Monto de la deuda garantizada
No se Registra			

Carlos M. Florentin  
Gerente Administrativo - Financiero  
BANCO COP S.A.

Dimas R. Ayala R.  
Director - Gerente General  
BANCO COP S.A.