

BEPSA DEL PARAGUAY S.A.E.C.A.

INFORME SOBRE LOS ESTADOS FINANCIEROS
AL 31 DE DICIEMBRE DE 2016



Gestión Empresarial
Estudio de Auditoría y Consultoría



Latinoamérica



BEPSA DEL PARAGUAY S.A.
EMISORA DE CAPITAL ABIERTO
Informe de los Estados Contables correspondiente al
31 de Diciembre del 2016



Contenido

Carátula	3
Dictamen de los Auditores Independiente	4
Balance General al 31 de Diciembre de 2016	5
Estado de Resultados al 31 de Diciembre de 2016	6
Estado de Evolución del Patrimonio Neto al 31 de Diciembre de 2016	7
Estado de Flujos de Efectivo al 31 de Diciembre de 2016	8
Anexo 1 - Cuadro de Bienes de Uso, Intangibles y Amortizaciones Al 31 de Diciembre de 2016	9
Notas a los Estados Financieros al 31 de Diciembre de 2016	10 - 21

Información complementaria

Anexos exigidos por la Comisión Nacional de Valores	21 - 33
Composición Accionaria al 31 de Diciembre de 2016	34-44

Abreviaturas:

Gs. - Guaraníes

US\$ - Dólares Estadounidenses



ESTADOS FINANCIEROS

Por el año N° 26 iniciado el 1 de enero de 2016, presentado en forma comparativa con el año anterior.

Denominación:	BEPSA DEL PARAGUAY S.A. EMISORA DE CAPITAL ABIERTO
Domicilio legal:	Mcal. López 4135 e/ San Martín y Cap. Juan Motta.
Actividad principal:	Servicios de red electrónica de transferencias.
Inscripción en el Registro Público de Comercio N° 566 Folio 1955 y sgtes. del 15/06/1990	Del estatuto o contrato social: Escritura Pública N° 34 de fecha 26/03/91. De las modificaciones: N° 292, folio 1679 y sgtes. del 03/04/91; N° 343, folio 3390 y sgtes. del 15/09/93; N° 925, folio 4909 y sgtes. del 19/08/94; N° 536, folio 6811 y sgtes. del 28/10/96; N° 427, folio 5610 y sgtes. del 04/12/02; N° 428, folio 5618 y sgtes. del 04/12/02; N° 80, folio 984 y sgtes. del 24/01/03; N° 81, folio 1004 y sgtes. del 24/01/03 y N° 763, folio 9064 y sgtes. del 26/09/03; N° 77, folio 234 y sgtes. del 13/05/09; N° 68, folio 165 y sgtes. del 16/12/13; N° 101, folio 4636 y sgtes. del 26/11/2014---


Inscripción en la Comisión Nacional de Valores: SECA 008/01-11-94. Resolución N° 112/94.


Fecha de vencimiento del estatuto o contrato social: Año 2.089.


Composición del capital: Nominativas: Nominativas = Ordinarias de Voto Múltiple y Ordinarias Simples.

Series	Acciones			Clase	Capital Tipo
1 al 2	1	al	10.000	OVM	Nominativas
3	10.001	al	12.398	OVM	Nominativas
3	12.399	al	15.000	OS	Nominativas
4 al 24	15.001	al	135.000	OS	Nominativas

Total de capital integrado Gs. 13.500.000.000.-


Coordinadora Contabilidad
C.P. Verónica Flor


Síndico Titular
Lic. Albino Amarilla


Presidente
Econ. Eleonora Scavone

Firmado al solo efecto de su identificación
con el Dictámen de fecha
07 MAR. 2017
GESTION EMPRESARIAL
REGISTRO GNY 003



Miembro de



Gestión Empresarial
Estudio de Auditoría y Consultoría

Latinoamérica

Defensa Nacional N° 952 c/ Gral. Santos
C. Postal 1209. Asunción - Paraguay
Tel.: (595-21) 201 630 / 201 621 Fax: (595-21) 223 118
administracion@gestion.com.py - www.gestion.com.py
www.smslatam.com

DICTAMEN DE LOS AUDITORES INDEPENDIENTES

A los Señores
Presidente y Miembros del Directorio de
BEPSA DEL PARAGUAY S.A.E.C.A.

Hemos auditado los estados financieros que se acompañan de BEPSA DEL PARAGUAY S.A.E.C.A. que comprenden el Balance General al 31 de diciembre 2016 y los correspondientes Estados de Resultados, de Cambios en el Patrimonio Neto y de Flujos de Efectivo por el ejercicio terminado en esa fecha, así como el resumen de políticas contables importantes y otras notas aclaratorias adjuntas. Los estados financieros al 31 de diciembre de 2015, que se presentan con fines comparativos, fueron examinados por nosotros, y en fecha 30 de marzo de 2016, emitimos un dictamen sin salvedades.

Responsabilidad de la Dirección de la Entidad

La Dirección de la Entidad es responsable de la preparación y presentación de estos estados financieros, de conformidad con normas prescriptas por la Comisión Nacional de Valores (CNV) y complementariamente con las normas de auditoría emitidas por el Consejo de Contadores Públicos del Paraguay. Esta responsabilidad incluye: diseñar, implementar y mantener el control interno relevante a la preparación y presentación razonable de los estados financieros, de manera tal que éstos se encuentren libres de representaciones erróneas de importancia relativa, ya sea debido a fraude o error, seleccionado y aplicando políticas contables apropiadas y realizando estimaciones contables que sean pertinentes en las circunstancias.

Responsabilidad del Auditor

Nuestra responsabilidad consiste en expresar una opinión sobre estos estados financieros basados en nuestra auditoría. Efectuamos nuestra auditoría de conformidad con normas prescriptas por la Comisión Nacional de Valores (CNV) y complementariamente con las normas de auditoría emitidas por el Consejo de Contadores Públicos del Paraguay. Dichas normas requieren que cumplamos con requisitos éticos así como que planeemos y desempeñemos la auditoría para obtener seguridad razonable sobre si los estados financieros están libres de representación errónea de importancia relativa. Una auditoría implica desempeñar procedimientos para obtener evidencias de auditoría sobre los montos y revelaciones en los estados financieros. Los procedimientos seleccionados dependen del juicio del auditor, incluyendo la evaluación de los riesgos de representación errónea de importancia relativa de los estados financieros, ya sea debida a fraude o error. Al hacer esas evaluaciones del riesgo, el auditor considera el control interno vigente relevante a la preparación y presentación razonable de los estados financieros por la Entidad, para diseñar los procedimientos de auditoría que sean apropiados en las circunstancias, pero no con el fin de expresar una opinión sobre la efectividad del control interno de la misma. Una auditoría también incluye evaluar la propiedad de las políticas contables usadas y lo razonable de las estimaciones contables hechas por la Dirección, así como evaluar la presentación general de los estados financieros. Consideramos que la evidencia obtenida es suficiente y apropiada para fundamentar nuestra opinión.

Opinión

En nuestra opinión, los estados financieros adjuntos presentan razonablemente, en todos sus aspectos de importancia, la situación patrimonial y financiera de BEPSA DEL PARAGUAY S.A.E.C.A. al 31 de diciembre de 2016, el resultado de sus operaciones y sus flujos de efectivo por el ejercicio terminado en esa fecha, de conformidad con normas prescriptas por la Comisión Nacional de Valores (CNV) y complementariamente con las normas de auditoría emitidas por el Consejo de Contadores Públicos del Paraguay.

07 de marzo de 2017
Asunción, Paraguay


Lic. Ysaías López Gómez
Socio



Balance General al 31 de Diciembre del 2016

	Nota	dic-16	dic-15
ACTIVO			
Activo Corriente			
Disponibilidades	2.4	4.533.851.021	8.737.429.290
Créditos por ventas - Neto	3	5.904.286.783	4.220.324.073
Otros créditos	4	3.125.773.958	2.568.812.767
Bienes de cambio	5	-	162.545.699
Total Activo Corriente		13.563.911.762	15.689.111.829
Activo No Corriente			
Créditos por ventas - Neto	3	-	3.671.743
Otros créditos	4	156.438.577	1.591.038.785
Inversiones	6	1.021.575.668	1.010.017.333
Bienes de uso - Neto (Anexo 1)		22.313.424.178	16.237.438.194
Intangibles - Neto (Anexo 1)		437.783.484	296.523.758
Total Activo No Corriente		23.929.221.907	19.138.689.813
TOTAL ACTIVO		37.493.133.669	34.827.801.642
PASIVO			
Pasivo Corriente			
Deudas comerciales	7	5.774.712.321	9.163.339.441
Deudas financieras	8	2.414.605.495	7.924.054.732
Deudas diversas	9	679.541.937	(48.967.755)
Total Pasivo Corriente		8.868.859.753	17.038.426.418
Pasivo No Corriente			
Deudas comerciales.		-	-
Deudas financieras.	8	9.002.628.111	-
Deudas diversas.		-	-
Total Pasivo No Corriente		9.002.628.111	-
TOTAL PASIVO		17.871.487.864	17.038.426.418
PATRIMONIO			
Capital	13.1	13.500.000.000	12.000.000.000
Aportes a capitalizar	13.1	-	500.000.000
Reserva legal	13.2	853.314.065	725.440.601
Reserva de revalúo	13.3	2.838.729.363	2.165.996.968
Resultado de ejercicios		-	(121.164.286)
Resultado del año		2.429.595.826	2.519.101.941
TOTAL PATRIMONIO		19.621.639.254	17.789.375.224
TOTAL PASIVO Y PATRIMONIO		37.493.133.669	34.827.801.642

El Anexo 1 y las Notas 1 a 13 que se adjuntan forman parte integral de los estados financieros.

Coordinadora Contabilidad

C.P. Verónica Flor

Síndico Titular

Lic. Albino Amarilla

5

Presidente

Econ. Eleonora Scavone

Firmado al solo efecto de su identificación
con el Dictámen de fecha

07 MAR. 2017

GESTION EMPRESARIAL
REGISTRO CNV 063


Av. Mariscal López 4135
(+595 21) 620 6000
Asunción, Paraguay
www.bepsa.com.py



Estado de Resultados al 31 de Diciembre del 2016 (En Guaraníes)

	Nota	dic-16	dic-15
INGRESOS OPERATIVOS			
Ingreso dinelco pos		5.692.957.713	4.510.169.476
Procesamiento tarjetas de débito		22.111.552.766	19.522.620.792
Procesamiento tarjetas de crédito		3.058.568.713	2.263.317.668
Otros ingresos operativos		5.049.295.334	4.277.445.588
Costos por servicios prestados		(10.394.422.636)	(9.981.403.758)
RESULTADO BRUTO		25.517.951.890	20.592.149.766
GASTOS DE ADMINISTRACION Y VENTAS			
Retribuciones personales y cargas sociales	10	(10.578.035.196)	(8.753.517.128)
Depreciaciones		(3.310.510.485)	(2.933.257.447)
Servicios básicos		(2.565.290.091)	(1.838.525.356)
Publicidad y propaganda		(633.252.516)	(752.781.328)
Alquileres pagados		(1.223.198.393)	(808.519.969)
Honorarios profesionales		(985.925.775)	(605.683.558)
Mantenimiento de bienes de uso		(502.926.761)	(775.326.326)
IVA Gasto		(11.013.661)	(2.139.181)
Amortizaciones		(296.523.758)	(305.192.712)
Previsiones		-	-
Otros gastos		(1.207.240.396)	(1.272.982.819)
		(21.313.917.032)	(18.047.925.824)
RESULTADOS DIVERSOS			
Otros ingresos		366.098.930	103.863.706
Resultado por venta de bienes de uso		15.794.216	60.938.734
Participación en la ganancia de asociadas		11.558.335	-
		393.451.481	164.802.440
RESULTADOS FINANCIEROS			
Diferencia de cambio		(278.795.241)	421.272.926
Gastos e intereses bancarios		(1.357.606.236)	(321.763.983)
		(1.636.401.477)	99.508.943
IMPUESTO A LA RENTA	2.11	(403.615.573)	(289.433.383)
RESULTADO NETO		2.557.469.289	2.519.101.942
Utilidad por acción		23.250	22.901

El Anexo 1 y las Notas 1 a 13 que se adjuntan forman parte integral de los estados financieros.


Coordinadora Contabilidad


C.P. Verónica Flor


Síndico

Lic. Albino Amarilla


Presidente

Econ. Eleonora Scavone



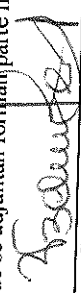
Estado de Evolución del Patrimonio Neto al 31 de Diciembre del 2016 (En Guaraníes)


Firmado al solo efecto de su identificación
con el Dictámen de fecha
07 MAR. 2017
GESTION EMPRESARIAL
REGISTRO CNV 065


	Capital social	Aportes a capitalizar	Reserva legal	Reserva de revalúo	Resultados acumulados	Total de Patrimonio
Saldo al 31 de Diciembre 2014	12.000.000.000	-	604.276.315	5.525.288.285	2.053.126.120	20.182.690.720
Revalúo de bienes de uso	-	-	-	(3.359.291.317)	-	(3.359.291.317)
Dividendos pagados	-	-	-	-	-	-
Aportes a Capitalizar	-	500.000.000	-	-	(2.053.126.120)	(2.053.126.120)
Aumento de capital	-	-	-	-	-	500.000.000
Resultado del año	-	-	-	-	-	-
Reserva legal del año	-	-	121.164.286	-	-	2.519.101.941
Saldo al 31 de Diciembre de 2015	12.000.000.000	500.000.000	725.440.601	2.165.996.968	2.397.937.655	17.789.375.224

Revalúo de bienes de uso	672.732.395	-	-	-	-	672.732.395
Dividendos pagados	-	-	-	-	(1.397.937.655)	(1.397.937.655)
Aportes a Capitalizar	1.000.000.000	-	-	-	-	-
Aumento de capital	1.500.000.000	(1.500.000.000)	-	-	-	-
Resultado del año	-	-	-	-	-	-
Reserva legal del año	-	-	127.873.464	-	-	2.557.469.289
Saldo al 31 de Diciembre 2016	13.500.000.000	-	853.314.065	2.838.729.363	2.429.595.825	19.621.639.254

El Anexo 1 y las Notas 1 a 13 que se adjuntan forman parte integral de los estados financieros.


 Coordinadora de Contabilidad
 C.P. Verónica Flor


 Síndico Titular
 Lic. Albino Amarilla


 Presidente
 Econ. Eleonora Scavone








Estado de Flujos de Efectivo al 31 de Diciembre del 2016 (En Guaraníes)


	dic-16	dic-15
ACTIVIDADES DE OPERACIÓN		
Cobranzas efectuadas a clientes	35.487.379.841	29.409.274.301
Pagos efectuados a proveedores y empleados	(29.096.912.570)	(23.748.227.306)
Efectivo generado por las operaciones	6.390.467.271	5.661.046.995
Gastos bancarios pagados	(516.873.740)	(321.503.743)
Pagos de impuesto a la renta	(482.108.913)	(107.790.267)
Flujos netos de efectivo por actividades de operación	5.391.484.618	5.231.752.985
ACTIVIDADES DE INVERSIÓN		
Adquisiciones de bienes de uso	(17.735.548.705)	(8.030.921.784)
Resultado por venta de bienes de uso	15.794.216	60.938.734
Flujos netos de efectivo por actividades de inversión	(17.747.107.040)	(7.969.983.050)
ACTIVIDADES DE FINANCIACIÓN		
Obtención de créditos financieros	15.195.718.395	7.626.746.515
Pagos de créditos financieros	(1.186.634.532)	(442.236.153)
Intereses pagados	(639.627.549)	(260.240)
Dividendos pagados	(1.445.438.046)	(1.340.497.055)
Flujos netos de efectivo por actividades de financiación	8.430.839.394	5.843.753.067
Efecto estimado de la diferencia de cambio sobre el saldo de efectivo	(278.795.241)	421.272.926
Incremento neto de efectivo y equivalentes	(4.203.578.269)	3.526.795.928
Efectivo y equivalentes al inicio del año	8.737.429.290	5.210.633.362
Efectivo y equivalentes al final del año	4.533.851.021	8.737.429.290

El Anexo 1 y las Notas 1 a 13 que se adjuntan forman parte integral de los estados financieros.


Coordinadora Contabilidad
C.P. Verónica Flor


Síndico
Lic. Albino Amarilla

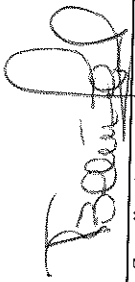

Presidente
Econ. Eleonora Scavone





ANEXO 1

Cuadro de Bienes de Uso, Intangibles y Amortizaciones al 31 de Diciembre de 2016
(En Guaraníes)

	VALORES ORIGINALES						AMORTIZACIONES					Valores netos 31/12/2015	
	Valores al inicio	Aumentos	Disminuciones	Reclasificaciones	Revaluaciones	Valores al cierre	Acumuladas al inicio	Disminuciones	Del ejercicio		Acumuladas al cierre		Valores netos 31/12/2016
									Tasa (%)	Importe			
Bienes de uso													
Muebles y equipos en general	1.362.951.672	200.648.628	-	-	-	1.563.600.300	1.140.967.345	-	-	53.292.938	1.188.984.829	374.615.471	344.627.810
Máquinas	11.130.571.425	168.833.342	-	-	-	11.299.404.767	9.796.374.653	-	-	381.740.757	10.178.115.410	1.121.289.357	1.446.305.993
Equipos POS	5.723.262.695	14.230.997.824	-	-	-	19.954.260.520	2.615.833.297	-	-	1.113.056.082	3.728.889.379	16.225.371.141	9.775.265.940
Herramientas y equipos	311.049.768	5.552.953	-	-	-	316.602.721	250.145.891	-	-	10.772.864	260.838.755	55.763.966	64.027.332
Equipos de informática	5.121.864.928	1.221.285.703	-	-	-	6.343.150.631	4.780.257.676	-	-	267.286.009	5.046.843.685	1.296.306.946	464.782.086
Máquinas POS	4.503.269.975	-	-	-	-	4.503.269.975	4.503.269.975	-	-	-	4.503.269.975	-	-
Software	4.803.088.679	30.503.629	-	-	-	4.833.592.308	4.567.816.207	-	-	192.326.909	4.760.079.595	71.512.713	558.449.849
Autonómicos, camionetas, camiones	280.771.999	299.559.434	-	-	-	580.331.433	206.094.976	-	-	76.431.322	282.526.298	297.805.135	312.941.116
Bienes restantes	10.339.721.331	1.406.665.775	-	-	-	11.746.387.106	8.350.706.594	-	-	1.123.702.056	9.319.085.546	2.427.301.560	2.807.011.766
Montajes e instalaciones	934.973.971	136.457.843	-	-	-	1.071.431.814	728.972.664	-	-	61.454.447	785.514.839	285.916.975	301.762.766
Derechos adquiridos	405.859.729	-	-	-	-	405.859.729	405.859.729	-	-	-	405.859.729	-	-
Constr. o mejoras en predio ajeno	923.692.649	33.551.288	-	-	-	957.243.937	791.638.113	-	-	30.447.101	822.085.214	135.158.723	140.726.060
Parcelas Jardín de la Paz	20.889.902	1.492.286	-	-	-	22.382.188	-	-	-	-	-	22.382.188	21.537.488
Desarrollo EMVIPOS	-	-	-	-	-	-	-	-	-	-	-	-	-
Total	45.861.968.724	17.735.548.705	-	-	-	63.597.517.429	38.137.937.120	-	-	3.310.510.485	41.284.093.254	22.313.424.175	16.237.438.194
INTANGIBLES													
Desarrollo de Software	1.220.770.797	437.783.484	-	-	-	1.658.554.281	924.247.039	-	-	296.523.758	1.220.770.797	437.783.484	678.014.648
Total	1.220.770.797	437.783.484	-	-	-	1.658.554.281	924.247.039	-	-	296.523.758	1.220.770.797	437.783.484	678.014.648


 Coordinadora Contabilidad
 C.P. Verónica Flor


 Síndico
 Lic. Albino Amalfia


 Presidente
 Econ. Eleonora Scavone



Firmado al solo efecto de su identificación
 con el Dictámen de fecha
07 MAR. 2017
 GESTION EMPRESARIAL
 REGISTRO CNV 003



Notas a los Estados Financieros al 31 de Diciembre de 2016

Nota 1 - Información básica sobre la entidad

BEPSA DEL PARAGUAY SOCIEDAD ANÓNIMA fue constituida por escritura N° 05, de fecha 19 de enero de 1990. Sus estatutos sociales fueron aprobados y su personería jurídica reconocida por Decreto N° 5.411 del Poder Ejecutivo de fecha 09 de abril de 1990 y sus modificaciones por escritura pública N° 34, del 26 de marzo de 1991, escritura pública N° 91 del 06 de agosto de 1993, escritura pública N° 252 del 18 de julio de 1994, por escritura pública N° 384 del 03 de julio de 1996, escritura pública N° 93 del 08 de noviembre de 2001 y su complementaria escritura pública N° 16 del 10 de abril de 2002, escritura pública N° 20 del 10 de octubre de 2002 y su complementaria escritura pública N° 31 del 16 de diciembre de 2002, escritura pública N° 99 del 7 de agosto de 2003, escritura pública N° 77 del 13 de mayo de 2009, escritura pública N° 68 del 16 de diciembre de 2013, escritura pública N° 51 del 15 de Diciembre de 2014.

La sociedad tiene por objeto principal dedicarse a la prestación de servicios de una Red Electrónica de Transferencia a las entidades bancarias, financieras, comerciales e industriales del mercado paraguayo, a otras redes de servicios electrónicos regionales o internacionales y a las entidades públicas, autárquicas o no, nacionales o municipales. Los servicios que la sociedad BEPSA DEL PARAGUAY SOCIEDAD ANÓNIMA brinda, son todos aquellos que requieren de procesamiento electrónico computarizado, como ser: red de cajeros automáticos, red de terminales de puntos de venta, sistema de administración, sistemas de tarjeta de crédito, banco en casa, sistema de acceso a base de datos y de información financiera bursátil, cotizaciones de mercado o cualquier otro tipo de procesamiento de información y transferencias de fondos y datos que los adelantos tecnológicos permitan brindar en el futuro. La sociedad se encuentra autorizada y tiene plena capacidad jurídica para entender y desarrollar cualquier tipo de actividades comerciales, industriales, inmobiliarias, empresariales, actual como agencia de turismo y afines o cualquier otra actividad lícita sin más limitaciones que las previstas en las leyes respectivas y sus estatutos.

Nota 2 - Principales políticas y prácticas contables aplicadas

2.1 Bases de preparación

Los estados financieros se han preparado de acuerdo con las normas contables y criterios de valuación dictados por la Comisión Nacional de Valores y con normas de información financiera emitidas por el Consejo de Contadores Públicos del Paraguay.


La moneda funcional y de presentación de los estados financieros de la entidad es el Guaraní, la moneda local de Paraguay.

Dado que la inflación acumulada en los últimos tres años, calculada a base del Índice de Precios al Consumidor emitido por el Banco Central del Paraguay, ha sido inferior al 100%, los estados financieros se presentan en unidad de medida heterogénea. Consecuentemente los estados financieros no fueron reexpresados en moneda homogénea de poder adquisitivo constante. Los estados financieros fueron preparados utilizando como principal criterio de valuación el costo histórico, con las excepciones que se mencionan en los siguientes numerales de esta nota.

Coordinadora Contabilidad
C.P. Verónica Flor

Síndico
Lic. Albino Amarilla

Presidente
Econ. Eleonora Scavone





2.2 Moneda extranjera

Las transacciones en moneda extranjera son convertidas al Guaraní a la cotización vigente

en la fecha de la transacción. Los activos y pasivos monetarios denominados en moneda extranjera son convertidos al Guaraní a la cotización vigente a la fecha de cierre de los estados financieros. Las diferencias de cambio resultantes figuran presentadas en el Estado de Resultados.

El siguiente es el detalle de las cotizaciones de la moneda extranjera operada por la entidad respecto al guaraní, al promedio y cierre de los estados financieros:

	Promedio		Cierre Dic 2016		Cierre Dic 2015	
	2016	2015	Activos	Pasivos	Activos	Pasivos
Dólar estadounidense	5.444,46	5.806,92	5.759,23	5.774,63	5.799,89	5.813,94

2.3 Deterioro

Los valores contables de los activos de la entidad, diferentes de bienes de cambio, son revisados a la fecha de cada estado financiero para determinar si existe un indicativo de deterioro. Si algún indicativo de deterioro existiera, el monto recuperable del activo es estimado como el mayor del precio neto de venta y el valor de uso, reconociéndose una pérdida por deterioro en el Estado de Resultados cuando el valor contable del activo o su unidad generadora de efectivo exceden su monto recuperable.

En el caso de activos, diferentes de bienes de uso, una pérdida por deterioro es revertida hasta el monto que no exceda el valor contable que hubiera correspondido si no se hubiera reconocido el deterioro, cuando posteriormente se produce un aumento en la estimación del monto recuperable.


En el caso de bienes de uso, revaluados según se indica en la Nota 2.8, una pérdida por deterioro es revertida hasta el monto que no exceda el valor contable revaluado que hubiera correspondido si no se hubiera reconocido el deterioro, cuando posteriormente se produce un aumento en la estimación del monto recuperable.

2.4 Disponibilidades


Caja y bancos se presentan por su valor nominal.

La composición es la siguiente:


	31/12/2016	31/12/2015
Caja	18.279.078	26.561.670
Banco Moneda Nacional	4.489.534.982	8.542.280.129
Banco Moneda Extranjera	26.036.961	168.587.491
Total	<u>4.533.851.021</u>	<u>8.737.429.290</u>




Coordinadora Contabilidad
C.P. Verónica Flor



Síndico
Lic. Albino Amarilla



Presidente
Egon. Eleonora Scavone





2.5 Créditos por ventas y otros créditos

Los créditos se presentan por su costo amortizado menos cualquier pérdida por deterioro (Nota 2.3). La provisión para deudores incobrables es constituida en función a una antigüedad igual o superior a 6 meses por el 100% del saldo.

Situación	Monto	
	Gs.	%
a) Cartera No vencida		
	3.140.313.154	53%
b) Cartera Vencida		
Normal	2.431.431.483	41%
En gestión de Cobro	332.542.146	6%
	5.904.286.783	

Criterio de Clasificación

Cartera Vencida

Normal menor a 6 meses

En gestión de Cobro igual o mayor a 6 meses de atraso

2.6 Bienes de cambio

Los bienes de cambio fueron valuados al costo de compra más costos incurridos en su traslado a su ubicación y condiciones actuales, o a su valor neto realizable si éste es menor. Los ajustes a valores netos realizables se incluyen en el costo de los bienes vendidos.

Los inmuebles recibidos en dación de pago por deudores de la entidad, están valuados al menor importe que surge de comparar: a) el valor original del crédito y b) el valor neto de realización del bien determinado a base de tasación efectuada por perito independiente.

Los bienes consumidos se tomaron a la identificación específica de sus costos individuales.


2.7 Inversiones

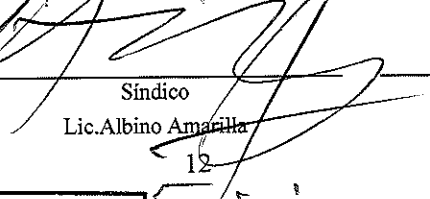
Las inversiones en otras empresas están contabilizadas bajo el método de participación (VPP – Valor Patrimonial Proporcional), registradas inicialmente al costo, y ajustadas posteriormente en función de los cambios que experimenta, tras la adquisición, la porción de los activos netos de la entidad participada que corresponde al inversor.


El resultado del periodo del inversor recogerá la porción que le corresponda en los resultados de la participada.


2.8 Bienes de uso e intangibles

Valor bruto


Coordinadora Contabilidad
C.P. Verónica Flor


Sindico
Lic. Albino Amarilla


Presidente.
Econ. Eleonora Scavone





Los bienes de uso figuran presentados a sus valores de adquisición, ajustados por el coeficiente de revalorización emitido por la Subsecretaría de Estado de Tributación a partir del mes siguiente al de su incorporación, netos de amortizaciones y pérdidas por deterioro cuando corresponde (ver Notas 2.3 y 13.3).

Los activos intangibles figuran presentados a sus valores de adquisición, netos de amortizaciones y pérdidas por deterioro cuando corresponde (Nota 2.3).

Gastos posteriores

Los gastos posteriores incurridos para reemplazar un componente de un bien de uso son únicamente activados cuando éstos incrementan los beneficios futuros de los mismos. Los demás gastos son reconocidos en el Estado de Resultados en el momento en que se incurren.

Amortizaciones

Las amortizaciones son cargadas al Estado de Resultados utilizando porcentajes fijos sobre los valores antes referidos, calculados según la vida útil estimada para cada categoría, a partir del mes siguiente al de su incorporación. Los porcentajes de amortización utilizados para cada categoría se exponen en el Anexo 1.


La entidad evalúa para cada activo intangible adquirido si la vida útil es finita o indefinida. A estos efectos se entiende que un activo intangible tiene vida útil indefinida cuando no existe un límite previsible al periodo durante el cual va a generar entrada de flujos netos de efectivo. Las amortizaciones de los activos intangibles con vidas útiles finitas se calculan usando porcentajes fijos sobre los valores amortizables, según la vida útil esperada para cada categoría a partir de la fecha en que el activo esté disponible para su utilización.


2.9 Deudas comerciales y deudas diversas


Las deudas comerciales y deudas diversas están presentadas a su costo amortizado.

2.10 Deudas financieras


Las deudas financieras están presentadas a su costo amortizado, con cualquier diferencia entre el costo y su valor de cancelación, reconocida en el Estado de Resultados durante el periodo de financiamiento, utilizando tasas de interés efectivas.


Coordinadora Contabilidad
C.P. Verónica Flor


Síndico
Lic. Albino Amarilla


Presidente
Econ. Eleonora Scavone

13





2.11 Patrimonio

Los dividendos son reconocidos como pasivo en la fecha que son aprobados.

2.12 Impuesto a la renta

El Impuesto a la renta se basa en la utilidad contable antes de este concepto, ajustada por las partidas que la ley incluye o excluye para la determinación de la renta neta imponible, a la que se le aplica la tasa vigente del 10%.

2.13 Determinación del resultado

La entidad aplicó el principio de lo devengado para el reconocimiento de los ingresos y la imputación de costos y gastos.

Los ingresos operativos representan el importe de los servicios suministrados a terceros y son reconocidos en el Estado de Resultados cuando los riesgos y beneficios significativos asociados a los mismos han sido transferidos al comprador.

El consumo de los bienes de cambio que integra el costo de los bienes vendidos es calculado, como se indica en la Nota 2.6.

La amortización de los bienes de uso e intangibles es calculada como se indica en la Nota 2.8.


Los resultados financieros incluyen diferencias de cambio e intereses ganados y perdidos como se indica en las Notas 2.2 y 2.10 respectivamente.


El gasto por impuesto a la renta es calculado, como se indica en la Nota 2.12.


2.14 Uso de estimaciones contables


La preparación de los estados financieros requiere por parte de la Dirección de la empresa la aplicación de estimaciones contables relevantes, la realización de juicios y supuestos en el proceso de aplicación de las políticas contables que afectan a los importes de activos y pasivos registrados y los activos y pasivos contingentes revelados a la fecha de la emisión de los presentes estados financieros, como así también los ingresos y gastos registrados en el año. Los resultados reales pueden diferir de las estimaciones realizadas.

A pesar de que las estimaciones realizadas por la Dirección de la empresa se han calculado en función de la mejor información disponible al 31 de Diciembre del 2016, es posible que acontecimientos que puedan tener lugar en el futuro obliguen a su modificación en los próximos años. El efecto en los estados financieros de las modificaciones que, en su caso, se derivasen de los ajustes a efectuar durante los próximos años, es reconocido en el año en que la estimación es modificada y en los años futuros afectados, o sea, se registra en forma prospectiva.


Coordinadora Contabilidad
C.P. Verónica Flor


Sindico
Lic. Albino Amarilla


Presidente
Econ. Eleonora Scavone





Las áreas más significativas en las que la Dirección de la empresa ha realizado estimaciones de incertidumbre y juicios críticos en la aplicación de políticas contables y que tienen un mayor efecto sobre el importe reconocido en los estados financieros conciernen las provisiones para deudores incobrables, las inversiones, las amortizaciones y el cargo por impuesto a la renta. Los resultados reales futuros pueden diferir de las estimaciones y evaluaciones realizadas a la fecha de preparación de los presentes estados financieros.

2.15 Definición de fondos

Para la preparación del Estado de Flujos de Efectivo se definió como fondos a las disponibilidades.

Nota 3 – Créditos por ventas


El detalle de Créditos por ventas es el siguiente:


Corriente	dic-16	dic-15
Compañías vinculadas (Nota 12)	3.485.260.026	880.945.717
Deudores simple plaza	2.637.273.719	3.557.625.318
Menos: Previsión para deudores incobrables	(218.246.962)	(218.246.962)
Total	5.904.286.783	4.220.324.073


No Corriente		
Deudores simple plaza.	114.295.184	114.295.184
Menos: Previsión para deudores incobrables.	(114.295.184)	(114.295.184)
Total	-	-

La siguiente es la evolución de la previsión para deudores incobrables:


	dic-16	dic-15
Saldos al inicio	332.542.146	398.610.632
Constitución de provisiones	114.014.274	114.014.274
Utilización de provisiones	(114.014.274)	(114.014.274)
Recupero de Provisiones		
Saldos al cierre	332.542.146	398.610.632


Coordinadora Contabilidad
C.P. Verónica Flor


Síndico
Lic. Albino Amarilla


Presidente
Econ. Eleonora Scavone

15





Nota 4 – Otros créditos

El detalle de Otros créditos es el siguiente:


Corriente	dic-16	dic-15
Anticipos al personal	960.779.235	858.212.548
Deudores varios	1.614.235.261	1.280.213.614
Gastos pagados por adelantado	386.156.201	242.420.078
Créditos fiscales	186.283.607	107.790.267
Menos: Previsión para otros créditos	(21.680.346)	(21.680.346)
Total	3.125.773.958	2.466.956.161


No Corriente		
DISA transferencia a recuperar	-	1.616.503.690
Anticipos varios	289.846.405	154.407.753
Menos: Previsión para otros créditos	(133.407.828)	(1.749.911.518)
Total	156.438.577	20.999.925

La siguiente es la evolución de la previsión para otros créditos:


	dic-16	dic-15
Saldos al inicio	133.407.828	1.771.591.864
Constitución de provisiones	-	-
Saldos al cierre	133.407.828	1.771.591.864


Coordinadora Contabilidad
C.P. Verónica Flor


Síndico
Lic. Albino Amarilla


Presidente
Econ. Eleonora Scavone

16





Nota 5 – Bienes de cambio

El detalle de los Bienes de cambio es el siguiente:

	<u>dic-16</u>	<u>dic-15</u>
Corriente		
Cajeros automáticos	-	158.369.778
	-	4.175.921
Total	<u>-</u>	<u>162.545.699</u>
No Corriente		
Inmuebles recibidos en dación de pago	48.000.000	48.000.000
Menos: Previsión por desvalorización	<u>(48.000.000)</u>	<u>(48.000.000)</u>
Total	<u>-</u>	<u>-</u>

Nota 6 – Inversiones


El detalle de Inversiones es el siguiente:


	<u>dic-16</u>	<u>dic-15</u>
No Corriente		
Dinelco Internacional S.A.	709.974.074	4.485.070.159
Ceregral S.A.E.C.A.	1.006.960.486	995.402.151
Intereses Trade & Commerce Bank	-	51.974.573
Obras de arte	14.615.182	14.615.182
Menos: Previsión para inversiones	<u>(709.974.074)</u>	<u>(4.537.044.732)</u>
Total	<u>1.021.575.668</u>	<u>1.010.017.333</u>


Nota 7 – Deudas comerciales

El detalle de Deudas comerciales es el siguiente:


	<u>dic-16</u>	<u>dic-15</u>
Corriente		
Cuentas a pagar a comercios	961.787.357	5.780.330.519
Proveedores simple plaza	4.230.536.621	3.355.765.349
Compañías vinculadas (Nota 12)	<u>582.388.343</u>	<u>27.243.573</u>
Total	<u>5.774.712.321</u>	<u>9.163.339.441</u>


Coordinadora Contabilidad
C.P. Verónica Flor


Síndico
Lic. Albino Amarilla


Presidente
Econ. Eleonora Scavone

17





Nota 8 – Deudas financieras

El detalle de Deudas financieras es el siguiente:

Corriente	dic-16	dic-15
Tarjeta Empresarial	3.868.140	-
Préstamos a Pagar Itaú Paraguay S.A.	1.868.552.630	-
Bonos G1	1.212.323.626	7.924.054.732
Bonos G2	538.842.467	-
(-) Interés a vencer Itaú	(207.815.275)	-
(-) Interés a vencer PG1	(462.323.626)	-
(-) Interés a vencer PG2	(538.842.467)	-
Total	2.414.605.495	7.924.054.732

No Corriente	dic-16	dic-15
Itaú Paraguay S.A.	1.044.388.384	-
Bonos G1	3.566.568.489	-
Bonos G2	6.961.174.659	-
(-) Interés a vencer Itaú	(41.760.271)	-
(-) Interés a vencer PG1	(566.568.489)	-
(-) Interés a vencer PG2	(1.961.174.659)	-
Total	9.002.628.111	-

Las tasas de intereses de las Emisiones de Bonos, fueron pactadas de la siguiente forma:


Bonos PG1 S1: 10,75%, S2: 11,75%, S3: 12,75% y S4: 13,50%


Bonos PG2 S1: 11,75%, S2: 12,50%, S3: 13,25% y S4: 14,00%


La tasa efectiva del Préstamo es de 12,87%.


Nota 9 – Deudas diversas

Corriente	dic-16	dic-15
Provisiones y cargas sociales	243.292.217	182.839.280
Dividendos a distribuir	318.663.481	317.337.774
Acreedores fiscales	(604.802.640)	(556.507.575)
Acreedores varios	722.388.878	7.362.766
Total	679.541.937	(48.967.755)


Coordinadora Contabilidad
C.P. Verónica Flor


Sindico
Lic. Albino Amarilla


Presidente
Econ. Eleonora Scavoñe





Nota 10 – Gastos del personal

Los gastos del personal incurridos por la entidad han sido los siguientes:

	<u>dic-16</u>	<u>dic-15</u>
Remuneraciones	9.345.027.675	7.795.348.080
Cargas sociales	1.233.007.521	958.169.048
Total	10.578.035.196	8.753.517.128

El número de empleados al 31 de Diciembre de 2016 fue de 106 y de 95 empleados al 31 de Diciembre del 2015.

El total de gastos corresponde a gastos de administración y ventas.

Nota 11– Instrumentos financieros

Como resultado del curso normal de los negocios de la entidad surgen exposiciones a riesgos de crédito, riesgo de tasa de interés y riesgo de moneda.

11.1 Riesgo de crédito

La Dirección tiene políticas de crédito que permiten monitorear este riesgo de forma continua y espera un correcto comportamiento crediticio y los eventuales incumplimientos están cubiertos razonablemente por las provisiones existentes.


11.2 Riesgo de tasa de interés


El detalle de los pasivos financieros que devengan intereses se expone en la Nota 8.


11.3 Riesgo de moneda

La entidad incurre en riesgos de moneda extranjera en ventas y compras denominadas en monedas diferentes al guaraní. La moneda que origina principalmente este riesgo es el Dólar Estadounidense. Este riesgo es monitoreado de forma de mantener la exposición al mismo en niveles aceptables.


El siguiente es el detalle de la exposición al riesgo de moneda:



Coordinadora Contabilidad
C.P. Verónica Flor


Síndico
Lic. Albino Amarilla


Presidente
Econ. Eleonora Scavone

19





	dic-16		dic-15	
	US\$	Gs	US\$	Gs
ACTIVO CORRIENTE				
Disponibilidades	4.520,91	26.036.961	29.240,62	169.592.383
Créditos por ventas - Neto	168.933,77	972.928.430	94.341,57	547.170.723
TOTAL ACTIVO	173.454,68	998.965.391	123.582,19	716.763.106
PASIVO CORRIENTE				
Deudas comerciales	(320.258,55)	(1.849.374.630)	(321.910,37)	(1.871.567.594)
Deudas financieras	-	-	(537.801,65)	(3.126.746.515)
TOTAL PASIVO	(320.259)	(1.849.374.630)	(859.712,02)	(4.998.314.109)
POSICIÓN NETA	(146.803,87)	(850.409.239)	(736.129,83)	(4.281.551.002)

Nota 12 – Saldos y transacciones con compañías vinculadas

Los saldos con compañías vinculadas son los siguientes:

	dic-16	dic-15
ACTIVO		
Activo Corriente		
Créditos por ventas		
Banco Nacional de Fomento	3.065.283.787	481.695.384
Procard S.A.	419.976.239	399.250.334
Carlos Vallejos	65.856.526	0
TOTAL ACTIVO	3.551.116.552	880.945.718
PASIVO		
Pasivo Corriente		
Deudas comerciales		
Banco Nacional de Fomento	0	0
Procard S.A.	155.269.372	27.243.573
Grupo Internacional de Finanzas	427.118.971	0
TOTAL PASIVO	582.388.343	27.243.573

Las transacciones con compañías vinculadas fueron las siguientes:

	dic-16	dic-15
Ingresos		
Banco Nacional de Fomento.	19.997.484.350	17.422.127.007
Procard S.A.	2.052.393.189	1.746.363.992
Egresos		
Banco Nacional de Fomento	2.526.332.005	1.982.501.163
Procard S.A..	567.902.986	371.728.056

Coordinadora Contabilidad
C.P. Verónica Flor

Síndico
Lic. Albino Amarilla

Presidente
Econ. Eleonora Scavone

20

Firmado al solo efecto de su identificación
con el Dictámen de fecha

07 MAR. 2017

GESTION EMPRESARIAL
REGISTRO CNV 003

Av. Mariscal López 4135
(+595 21) 620 6000
Asunción, Paraguay
www.bepsa.com.py



Nota 13 – Patrimonio

13.1 Capital

Al 31 de Diciembre de 2016 el capital suscrito e integrado es de Gs. 13.500.000.000 y al 31 de Diciembre de 2015 fue de Gs.12.000.000.000.- Está compuesto por 135.000 acciones, con un valor nominal de Gs. 100.000 cada una, con derecho a voto multiple por acción desde las series 1 a 3 y un voto por acción desde la serie 3 a la 24.

Hechos posteriores


El Banco Nacional de Fomento ha procedido a la venta del paquete accionario que poseía en Bepsa del Paraguay SAECA. La totalidad asciende a 46.432 acciones con un valor nominal de Gs. 4.643.200.000, las cuales fueron adquiridas por Eleonora Scavone de Clavell 12.839 acciones, con un valor nominal de Gs. 1.283.900.000 y Santa Ana y San Joaquin 33.593 acciones, con un valor nominal de Gs. 3.359.300.000


13.2 Reserva legal


De acuerdo con lo establecido en el artículo 91 de la Ley N° 1034/1.983 del Comerciante, la entidad debe afectar el 5% de la utilidad del año como reserva legal hasta que el saldo de dicha reserva represente el 20% del capital suscrito. El saldo de la cuenta al 31 de Diciembre del 2016 asciende a Gs. 853.314.065 y al 31 de Diciembre del 2015 fue de Gs. 725.440.601.


13.3 Reserva de revalúo

El saldo de este rubro corresponde a la revaluación de los bienes de uso. La reexpresión de los bienes de uso al 31 de Diciembre de 2016 ascendió Gs. 672.732.395 y durante el año 2015 descendió a Gs. 3.359.291.317. El incremento patrimonial producido por el revalúo de los bienes de uso podrá ser capitalizado, no pudiendo ser distribuido como dividendo, utilidad o beneficio.


Coordinadora Contabilidad
C.P. Verónica Flor


Síndico
Lic. Albino Amarilla


Presidente
Econ. Eleonora Scavone






ANEXO A

**BEPSA DEL PARAGUAY S.A.
EMISORA DE CAPITAL ABIERTO**


ESTADOS FINANCIEROS AL 31 DE DICIEMBRE DE 2016

BIENES DE USO

Remitirse al Anexo 1 de la página 8.




Coordinadora Contabilidad
C. P. Verónica Flor




Síndico
Lic. Albino Amarilla

21



Presidente
Econ. Eleonora Scavone






ANEXO B

**BEPSA DEL PARAGUAY S.A.
EMISORA DE CAPITAL ABIERTO**


ESTADOS FINANCIEROS AL 31 DE DICIEMBRE DE 2016

ACTIVOS INTANGIBLES


Remitirse al Anexo 1 de la página 8.




Coordinadora Contabilidad
C.P. Verónica Flor



Síndico
Lic. Albino Amarilla



Presidente
Econ. Eleonora Scavone



ANEXO C


BEPSA DEL PARAGUAY S.A.
EMISORA DE CAPITAL ABIERTO


ESTADOS FINANCIEROS AL 31 DE DICIEMBRE DE 2016

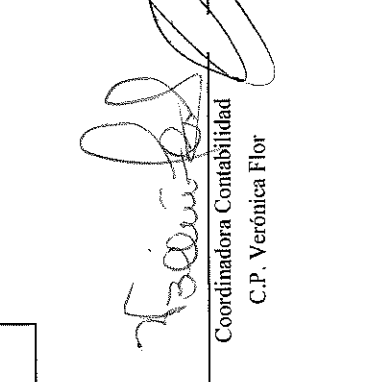
INVERSIONES, ACCIONES, DEBENTURES Y OTROS TÍTULOS EMITIDOS EN SERIE

PARTICIPACIÓN EN OTRAS SOCIEDADES

Denominación y características de los valores Emisor	Clase	Valor Nominal Unitario	Cantidad	Valor Nominal Total	Valor Patrimonial Proporc.	Valor de Libros	Valor de Cotización	% de Participación	Información sobre el Emisor			
									Actividad Principal	Capital	Según Último Balance Patrimonial Neto	
Inversiones Permanentes												
Ceregral S.A.E.C.A	Acciones	100.000	5.243	524.300.000	482.660.486	524.300.000		5,69				
Valhación VPP			5.243	524.300.000	482.660.486	1.006.960.486		5,69	Almacenes Generales de Depósitos	9.213.400.000	4.640.919.350	17.493.886.656
Dineco Internacional S.A.	Acciones	50\$	240	23.940.000		15.213.000						
Aportes Irrevocables			240	23.940.000		694.761.074		100,00	Servicio de envío de Dinero	709.974.074	(82.285.262)	14.253.615
Previsión sobre inversiones permanentes						(709.974.074)						
Totales ejercicio actual						1.006.960.486						
Total ejercicio anterior						995.402.151						


 Lic. Albino Amatiella
 Síndico


 C.P. Verónica Flor
 Coordinadora Contabilidad


 Econ. Eleonora Scavone
 Presidente



Firmado al solo efecto de su identificación
 con el Dictámen de fecha
07 MAR. 2017
 GESTION EMPRESARIAL
 REGISTRO CNV 003




ANEXO D


**BEPSA DEL PARAGUAY S.A.
EMISORA DE CAPITAL ABIERTO**


ESTADOS FINANCIEROS AL 31 DE DICIEMBRE DE 2016

**OTRAS INVERSIONES
(Expresado en Guaraníes)**

C U E N T A S	Valor registrado 31/12/2016	Valor registrado 31/12/2015
Inversiones no Corrientes		
<u>Otras Inversiones</u>		
Obras de Arte	14.615.182	14.615.182
Dinelco Internacional S.A.	709.974.074	3.759.883.085
Intereses Trade & Commerce Bank	-	51.974.573
Subtotal	724.589.256	3.826.472.840
Previsión sobre Inversion en Dinelco Internacional S.A.	(709.974.074)	
Previsión sobre Inversion en Trade & Commerce Bank	-	(3.811.857.658)
Subtotal	(709.974.074)	(3.811.857.658)
Subtotal	14.615.182	14.615.182
Totales del año	14.615.182	14.615.182


Coordinadora Contabilidad
C.P. Verónica Flor


Síndico
Lic. Albino Amarilla
24


Presidente
Econ. Eleonora Scavone


Firmado al solo efecto de su identificación
con el Dictámen de fecha
07 MAR. 2017
GESTION EMPRESARIAL
REGISTRO CNV 003


**BEPSA DEL PARAGUAY S.A.
EMISORA DE CAPITAL ABIERTO**


ESTADOS FINANCIEROS AL 31 DE DICIEMBRE DE 2016

**PREVISIONES
(Expresado en Guaraníes)**

RUBROS	Saldos al inicio 31/12/2015	Aumentos	Disminuc.	Saldos al cierre 31/12/2016
DEDUCIDAS DEL ACTIVO				
Previsión para deudores incobrables (Nota 3)	398.610.332	(66.068.186)	-	332.542.146
Previsión para otros créditos (Nota 4)	1.771.591.864	-	(1.638.184.036)	133.407.828
Previsión sobre inmuebles (Nota 5)	48.000.000	-	-	48.000.000
Previsión sobre inversiones (Nota 6)	709.974.074	-	-	709.974.074
Total del año	2.928.176.270	(66.068.186)	(1.638.184.036)	1.223.924.048
Total año anterior	2.928.176.270	(66.068.186)	(1.638.184.036)	1.223.924.048


Coordinadora Contabilidad
C.P. Verónica Flor


Síndico
Lic. Albino Amarilla


Presidente
Econ. Eleonora Scavone

Firmado al solo efecto de su identificación con el Dictámen de fecha
07 MAR. 2017
GESTION EMPRESARIAL
REGISTRO CNV 003


ANEXO F


BEPSA DEL PARAGUAY S.A.
EMISORA DE CAPITAL ABIERTO

ESTADOS FINANCIEROS AL 31 DE DICIEMBRE DE 2016

COSTO DE MERCADERIAS O PRODUCTOS VENDIDOS
SERVICIOS PRESTADOS
(Expresado en Guaraníes)

DETALLE	Año Actual	Año Anterior
SIN MOVIMIENTO		
I. COSTO DE MERCADERIAS O PRODUCTOS VENDIDOS		
Existencias al Comienzo del año:		
Mercaderías de reventa		
Compras y Costos de Producción del año		
a) Compras		
Diferencia de Inventario Resultado por Tenencia		
b) Devoluciones		
Existencia al cierre del año		
Mercaderías de reventa		
II. COSTO DE SERVICIOS PRESTADOS		
COSTO DE MERCADERIAS O PRODUCTOS VENDIDOS Y SERVICIOS PRESTADOS	10.394.422.636	9.981.403.758
	10.394.422.636	9.981.403.758


 Lic. Albino Amarilla
 r/26
 Presidente Económico


 C.P. Verónica Flor
 Coordinadora Contabilidad



Firmado al solo efecto de su identificación con el Dictámen de fecha

07 MAR. 2017

GESTION EMPRESARIAL
REGISTRO CNV 003



ANEXO G

**BEPSA DEL PARAGUAY S.A.
EMISORA DE CAPITAL ABIERTO**


ESTADOS FINANCIEROS AL 31 DE DICIEMBRE DE 2016

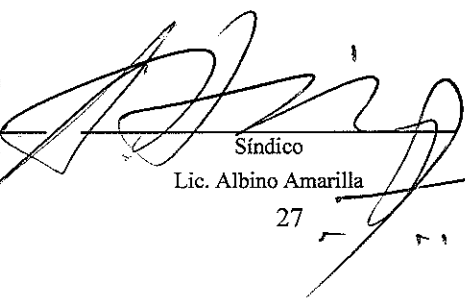
ACTIVOS Y PASIVOS EN MONEDA EXTRANJERA (*)


(*) Ver Notas 2.2 y 11.3


	dic-16		dic-15	
	US\$	Gs	US\$	Gs
ACTIVO CORRIENTE				
Disponibilidades	4.520,91	26.036.961	29.240,62	169.592.383
Créditos por ventas - Neto	168.933,77	972.928.430	94.341,57	547.170.723
TOTAL ACTIVO	173.454,68	998.965.391	123.582,19	716.763.106
PASIVO CORRIENTE				
Deudas comerciales	(320.258,55)	(1.849.374.630)	(321.910,37)	(1.871.567.594)
Deudas financieras	-	-	(537.801,65)	(3.126.746.515)
TOTAL PASIVO	(320.258,55)	(1.849.374.630)	(859.712,02)	(4.998.314.109)
POSICIÓN NETA	(146.803,87)	(850.409.239)	(736.129,83)	(4.281.551.003)

(i) Cambio vigente al 31/12/2016 Activos Gs. 5759,23 = US\$ 1. - Pasivos Gs. 5774,63 = US\$ 1.


Coordinadora Contabilidad
C.P. Verónica Flor


Síndico
Lic. Albino Amarilla


Presidente
Econ. Eleonora Scavone






ANEXO H


**BEPSA DEL PARAGUAY S.A.
EMISORA DE CAPITAL ABIERTO**


ESTADOS FINANCIEROS AL 31 DE DICIEMBRE DE 2016

INFORMACIÓN REQUERIDA SOBRE COSTOS Y GASTOS


RUBROS	Gastos de Operación	Gastos de Administración	Gastos de Comercialización	Gastos Financieros y otros Egresos	Total del Año
Honorarios y remuneraciones por servicios		985.925.775			985.925.775
Sueldos y otras remuneraciones		8.805.099.929			8.805.099.929
Contribuciones sociales		1.233.007.521			1.233.007.521
Capacitación al personal y seguro médico		539.927.746			539.927.746
Alquiler pagados		1.223.198.393			1.223.198.393
Manten. y reparación de Bienes de Uso		502.193.124			502.193.124
Depreciaciones de bienes de uso		3.310.510.485			3.310.510.485
Amortizaciones		296.523.758			296.523.758
Agua, luz y telefono		2.402.246.964			2.402.246.964
Gastos de correspondencia		163.043.127			163.043.127
Papelería y útiles		155.491.822			155.491.822
Impuestos, tasas y patentes		(336.872.000)			(336.872.000)
Gastos comerciales			633.252.516		633.252.516
Gastos de representación			214.731.906		214.731.906
Int., Com., Dif. de Cambio y Otras Pérd.				1.636.401.477	1.636.401.477
Previsiones		13.395.853			13.395.853
Costos por unidades de negocio	10.394.422.636				10.394.422.636
Otros Gastos		768.624.540			768.624.540
Gastos de Estructura		0			0
Total al 31/12/16	10.394.422.636	20.062.317.037	847.984.422	1.636.401.477	32.941.125.572
Total al 31/12/15	9.764.391.842	17.373.568.147	963.791.060	538.775.899	28.640.526.948


Coordinadora Contabilidad
C.P. Verónica Flor


Síndico
Lic. Albino Amarilla


Presidente
Econ. Eleonora Scavone

28



Av. Mariscal López 4135
(+595 21) 620 6000
Asunción, Paraguay
www.bepsa.com.py




ANEXO I


**BEPSA DEL PARAGUAY S.A.
EMISORA DE CAPITAL ABIERTO**

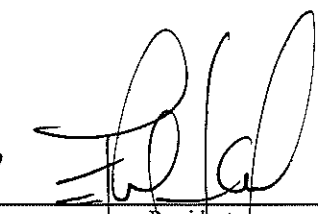
ESTADOS FINANCIEROS AL 31 DE DICIEMBRE DE 2016

DATOS ESTADÍSTICOS

INDICADORES OPERATIVOS	Acumulado al Final del año	
	Año Actual 31/12/16	Año Anterior 31/12/15
Cantidad de empleados	106	95
Cantidad de sucursales	1	0
Cantidad de POS instalados	6.672	5.139
Cantidad de comercios activos	4.944	4.226
Cantidad de ATM instalados	325	306
Cantidad de transacciones en POS	6.046.249	5.626.560
Cantidad de transacciones en ATM	18.336.059	17.248.384


Coordinadora Contabilidad
C.P. Verónica Flor


Síndico
Lic. Albino Amarilla
29


Presidente
Econ. Eleonora Scavone

Firmado al solo efecto de su identificación
con el Dictámen de fecha
07 MAR. 2017
GESTION EMPRESARIAL
REGISTRO CNV 003




ANEXO J


**BEPSA DEL PARAGUAY S.A.
EMISORA DE CAPITAL ABIERTO**


ESTADOS FINANCIEROS AL 31 DE DICIEMBRE DE 2016

ÍNDICES ECONÓMICO - FINANCIEROS

INDICES	Acumulado a fin del año	
	Ejercicio actual 31/12/2016	Ejercicio actual 31/12/2015
Liquidez	1,529	0,937
Endeudamiento	91%	94%
Rentabilidad	14%	16%


Coordinadora Contabilidad
C.P. Verónica Flor


Síndico
Lic. Albino Amariña
30


Presidente
Econ. Eleonora Scavone

Firmado al solo efecto de su identificación
con el Dictámen de fecha
07 MAR. 2017
GESTION EMPRESARIAL
REGISTRO CNV 003

Av. Mariscal López 4135
(+595 21) 620 6000
Asunción, Paraguay
www.bepsa.com.py



ANEXO K

BEPSA DEL PARAGUAY S.A.
EMISORA DE CAPITAL ABIERTO
ESTADOS FINANCIEROS AL 31 DE DICIEMBRE DE 2016
INFORME SOBRE PERSONAS VINCULADAS O RELACIONADAS

A) PARTES VINCULADAS O RELACIONADAS: Según Art. 34 de la Ley 1284/98

Inciso a) A las personas con derecho a voto que controlen al menos el diez por ciento del capital de las mismas;

No corresponde

Inciso b) A las sociedades anónimas en las que éstas controlen por lo menos el diez por ciento del capital


Nombre	% Participación	
	En el capital	En Cantidad de voto
Santa Ana y San Joaquín S.A.	25,34	50,40
Banco Nacional de Fomento	34,39	22,60
Procard S.A.	30,94	20,00


Inciso c) A sus accionistas que tengan potestades de elegir en asambleas al menos un director:


Santa Ana y San Joaquín S.A. – % Partic. en Votos = 50,40

Inciso d) Y a sus directores, administradores, síndicos, auditores y apoderados


Plana Directiva	
Econ. Eleonora Scavone	Presidente
Lic. Ismael Aranda	Vice - Presidente
Lic. Silvana Scavone	Director Titular
Lic. Jorge Díaz	Director Titular
Lic. Jorge Lavand	Director Titular
Abog. Carolina Ramírez	Director Suplente
Lic. Miriam Vázquez	Director Suplente
Ing. Cesar Jure	Director Suplente
Lic. Albino Amarilla	Sindico Titular
Lic. Carlos Segovia	Sindico Suplente
Plana Administrativa	
Lic. Francesco Scavone	Gerente Comercial
Lic. Giannina Scavone	Gerente de Negocios
Lic. Marco Godinot	Gerente de Operaciones
Lic. Lilian Romero	Gerente de Recursos Humanos
Lic. Francisco Carpinelli	Gerente Fiananciero y Administrativo


Coordinadora Contabilidad
C.P. Verónica Flor


Sindico
Lic. Albino Amarilla


Presidente
Econ. Eleonora Scavone

31



Av. Mariscal López 4135
(+595 21) 620 6000
Asunción, Paraguay
www.bepsa.com.py



Según Art. 27 de la Res. 763/04


Inversiones de la sociedad en valores de otras empresas


Inversiones	31/12/16	31/12/15
Ceregral S.A.E.C.A. (1)	1.006.960.486	995.402.151
Dinelco Internacional S.A. (2)	709.974.074	709.974.074
Subtotal	1.716.934.560	1.705.376.225
(-) Previsiones Valores en Otras Empresas	(709.974.074)	(709.974.074)
Total	1.006.960.486	995.402.151


1) El porcentaje de participación es del 5,69%, no se cuenta con participación en el Directorio 2015

2) El porcentaje de participación es del 100%, la Econ. Eleonora Scavone es miembro del Directorio en el cargo de Presidente.

Activos de la sociedad comprometidos en más del 20% en garantía de obligaciones de otra u otras empresas			
Nombre de la Empresa	Valor de los bienes gravados	Tipo de bien o valor	Monto de la deuda garantizada
NO REGISTRA MOVIMIENTOS			


Coordinadora Contabilidad
C.P. Verónica Flor


Síndico
Lic. Albino Amarilla



Presidente
Econ. Eleonora Scavone


Firmado al solo efecto de su identificación con el Dictámen de fecha
07 MAR 2017
GESTION EMPRESARIAL
REGISTRO CNV 063




B) SALDOS CON PARTES RELACIONADAS

	31/12/2016	31/12/2015
Activo		
Cuentas por Cobrar	3.551.116.552	880.945.718
- Banco Nacional de Fomento	3.065.283.787	481.695.384
- Procard S.A.	419.976.239	399.250.334
- Carlos Vallejos	65.856.526	0
Pasivo		
Cuentas por Pagar	582.388.343	27.243.573
- Banco Nacional de Fomento	0	0
- Procard S.A.	155.269.372	27.243.573
- Grupo Internacional de Finanzas	427.118.971	0
Ingresos	22.049.877.539	19.168.490.999
- Banco Nacional de Fomento	19.997.484.350	17.422.127.007
- Procard S.A.	2.052.393.189	1.746.363.992
Egresos	3.094.234.991	2.354.229.219
- Banco Nacional de Fomento	2.526.332.005	1.982.501.163
- Procard S.A.	567.902.986	371.728.056


Coordinadora Contabilidad
C.P. Verónica Flor


Síndico
Lic. Albino Amarilla


Presidente
Econ. Eleonora Scavone

Firmado al solo efecto de su identificación
con el Dictámen de fecha
07 MAR. 2017
GESTION EMPRESARIAL
REGISTRO CNV 003

BEPSA DEL PARAGUAY S.A.E.C.A. - COMPOSICION ACCIONARIA AL 31/12/2016



Capital Social: Gs. 13.500.000.000.-

Representado por 122.602 acciones ordinarias simples, Gs. 12.260.200.000.- ; y 12.398 acciones ordinarias de voto múltiple, Gs. 1.239.800.000.-

Capital Emitido: Gs. 13.500.000.000.-

Capital Suscripto: Gs. 13.500.000.000.-

Capital Integrado: Gs. 13.500.000.000.-

Valor Nominal de las acciones Gs. 100.000.-

Titulo	Accionista	Serie N°		Acción N°		Cant. De Acciones	Valor Nominal	Clase	Tipo	Cant. Votos x Acción	Cant. Total de Votos	Monto en Gs.	% Partic. en Capital
		del	al	del	al								
1	AGUILERA, Celia	3	3	12.399	12.547	149	100.000	OS	N	1	149	14.900.000	0,11%
2	SCAVONE, Eleonora	3	3	12.548	12.603	56	100.000	OS	N	1	56	5.600.000	0,04%
3	PROCARD S.A.	3	3	12.604	12.732	129	100.000	OS	N	1	129	12.900.000	0,10%
4	ARANDA, Ismael	3	3	12.733	12.804	72	100.000	OS	N	1	72	7.200.000	0,05%
5	ARANDA, Pablo	3	3	12.805	12.858	54	100.000	OS	N	1	54	5.400.000	0,04%
6	ARAUJO, Lorenzo	3	3	12.859	13.008	150	100.000	OS	N	1	150	15.000.000	0,11%
7	PROCARD S.A.	3	3	13.009	13.114	106	100.000	OS	N	1	106	10.600.000	0,08%
8	BAEZ GIANGRECO, John	3	3	13.115	13.120	6	100.000	OS	N	1	6	600.000	0,00%
9	BALANOVSKY, Diego	3	3	13.121	13.144	24	100.000	OS	N	1	24	2.400.000	0,02%
10	BANCO NACIONAL DE FOMENTO	3	10	13.145	45.817	32.673	100.000	OS	N	1	32.673	3.267.300.000	24,20%
11	SCAVONE, Eleonora	10	10	45.818	45.858	41	100.000	OS	N	1	41	4.100.000	0,03%
12	BEARTSCHI, Werner	10	10	45.859	45.967	109	100.000	OS	N	1	109	10.900.000	0,08%
13	BOGADO, Hugo	10	10	45.968	45.989	22	100.000	OS	N	1	22	2.200.000	0,02%
14	PROCARD S.A.	10	10	45.990	46.063	74	100.000	OS	N	1	74	7.400.000	0,05%
15	Bolpar C.B.S.A.	10	10	46.064	46.151	88	100.000	OS	N	1	88	8.800.000	0,07%
16	BRITEZ, Blanca	10	10	46.152	46.177	26	100.000	OS	N	1	26	2.600.000	0,02%
17	SANTA ANA Y SAN JOAQUIN S.A.	10	10	46.178	46.206	29	100.000	OS	N	1	29	2.900.000	0,02%
18	SCAVONE, Eleonora	10	10	46.207	46.294	88	100.000	OS	N	1	88	8.800.000	0,07%
19	SCAVONE, Eleonora	10	10	46.295	46.309	15	100.000	OS	N	1	15	1.500.000	0,01%
20	CANDIA, José Félix	10	10	46.310	46.438	129	100.000	OS	N	1	129	12.900.000	0,10%
21	SANTA ANA Y SAN JOAQUIN S.A.	1	3	1	12.200	12.200	100.000	OVM	N	5	61.000	1.220.000.000	9,04%
22	SANTA ANA Y SAN JOAQUIN S.A.	10	12	46.439	58.092	11.654	100.000	OS	N	1	11.654	1.165.400.000	8,63%
23	COLMAN, Romny	12	12	58.093	58.101	9	100.000	OS	N	1	9	900.000	0,01%
24	COSTAS FRAGA, Manuel	12	12	58.102	58.289	188	100.000	OS	N	1	188	18.800.000	0,14%
25	PROCARD S.A.	12	12	58.290	58.298	9	100.000	OS	N	1	9	900.000	0,01%
109	SCAVONE, Eleonora	12	12	58.299	58.333	35	100.000	OS	N	1	35	3.500.000	0,03%
26	DA SILVA, Gustavo	12	12	58.334	58.465	132	100.000	OS	N	1	132	13.200.000	0,10%
27	DEVOTO, Ricardo	12	12	58.466	58.549	84	100.000	OS	N	1	84	8.400.000	0,06%
28	DIEZ PEREZ, Carlos	12	12	58.550	58.571	22	100.000	OS	N	1	22	2.200.000	0,02%
29	SANTA ANA Y SAN JOAQUIN S.A.	12	12	58.572	58.589	18	100.000	OS	N	1	18	1.800.000	0,01%
30	ESCOBAR, Aldo	12	12	58.590	58.633	44	100.000	OS	N	1	44	4.400.000	0,03%
31	ESCOBAR, Francisco	12	12	58.634	58.671	38	100.000	OS	N	1	38	3.800.000	0,03%

Firmado al solo efecto de su identificación con el Dictámen de fecha
07 MAR. 2017
 GESTION EMPRESARIAL
 REGISTRO CNV 003

Av. Mariscal López 4135
 (+595 21) 620 6000
 Asunción, Paraguay
 www.bepsa.com.py



BEPSA DEL PARAGUAY S.A.E.C.A. - COMPOSICION ACCIONARIA AL 31/12/2016

Capital Social: Gs. 13.500.000.000.-

Representado por 122.602 acciones ordinarias simples, Gs. 12.260.200.000.- ; y 12.398 acciones ordinarias de voto múltiple, Gs. 1.239.800.000.-

Capital Emitido: Gs. 13.500.000.000.-

Capital Suscripto: Gs. 13.500.000.000.-

Capital Integrado: Gs. 13.500.000.000.-

Valor Nominal de las acciones Gs. 100.000.-

Ítem	Accionista	Serie N°		Acción N°		Cant. De Acciones	Valor Nominal	Clase	Tipo	Cant. Votos x Acción	Cant. Total de Votos	Monto en Gs.	% Partic. en Capital
		del	al	del	al								
32	SCAVONE, Eleonora	12	12	58.672	58.820	149	100.000	OS	N	1	149	14.900.000	0,11%
33	ESCURRA, Oscar	12	12	58.821	58.858	38	100.000	OS	N	1	38	3.800.000	0,03%
34	PROCARD S.A.	12	12	58.859	58.917	59	100.000	OS	N	1	59	5.900.000	0,04%
35	FACETTI, Juan	12	12	58.918	59.368	471	100.000	OS	N	1	471	47.100.000	0,35%
36	SCAVONE, Eleonora	12	12	59.389	59.441	53	100.000	OS	N	1	53	5.300.000	0,04%
37	FERREIRA, Jorge	12	12	59.442	59.450	9	100.000	OS	N	1	9	900.000	0,01%
38	Grupo Internacional de Finanzas S.A.E.C.A.	12	13	59.451	60.546	1.096	100.000	OS	N	1	1.096	109.600.000	0,81%
39	FRAGANO, Francis	13	13	60.547	60.561	15	100.000	OS	N	1	15	1.500.000	0,01%
40	PROCARD S.A.	13	13	60.562	60.876	315	100.000	OS	N	1	315	31.500.000	0,23%
41	FRETES, Carolina	13	13	60.877	60.877	1	100.000	OS	N	1	1	100.000	0,00%
42	SCAVONE, Eleonora	13	13	60.878	60.924	47	100.000	OS	N	1	47	4.700.000	0,03%
43	GALLARDO, Marcos	13	13	60.925	60.948	24	100.000	OS	N	1	24	2.400.000	0,02%
44	GIMENEZ, Lilian G. de	13	13	60.949	61.070	122	100.000	OS	N	1	122	12.200.000	0,09%
45	GIRALT BADOSA, Enrique	13	13	61.071	61.095	25	100.000	OS	N	1	25	2.500.000	0,02%
46	GOMEZ, Margarita de	13	13	61.096	61.167	72	100.000	OS	N	1	72	7.200.000	0,05%
47	SCAVONE, Eleonora	13	13	61.168	61.196	29	100.000	OS	N	1	29	2.900.000	0,02%
48	GOMEZ, Virginia	13	13	61.197	61.199	3	100.000	OS	N	1	3	300.000	0,00%
49	PROCARD S.A.	13	13	61.200	61.234	35	100.000	OS	N	1	35	3.500.000	0,03%
50	GONZALEZ, Gladys	13	13	61.235	61.258	24	100.000	OS	N	1	24	2.400.000	0,02%
51	GUERRERO, Juan	13	13	61.259	61.314	56	100.000	OS	N	1	56	5.600.000	0,04%
52	HALE, David Dean	13	13	61.315	61.358	44	100.000	OS	N	1	44	4.400.000	0,03%
53	PROCARD S.A.	13	13	61.359	61.408	50	100.000	OS	N	1	50	5.000.000	0,04%
54	PROCARD S.A.	13	13	61.409	62.511	1.103	100.000	OS	N	1	1.103	110.300.000	0,82%
55	IBÁÑEZ, José Luis	13	13	62.512	62.518	7	100.000	OS	N	1	7	700.000	0,01%
56	Mu Shun Lin	13	13	62.519	62.539	21	100.000	OS	N	1	21	2.100.000	0,02%
111	CANDIA, José Félix	13	13	62.540	62.621	82	100.000	OS	N	1	82	8.200.000	0,06%
112	CANDIA, José Félix	13	13	62.622	62.720	99	100.000	OS	N	1	99	9.900.000	0,07%
110	PROCARD S.A.	13	13	62.721	62.750	30	100.000	OS	N	1	30	3.000.000	0,02%
116	IMNOMINADOS	13	13	62.751	62.978	228	100.000	OS	N	1	228	22.800.000	0,17%
57	SCAVONE, Eleonora	13	13	62.979	63.021	43	100.000	OS	N	1	43	4.300.000	0,03%
58	PROCARD S.A.	13	13	63.022	63.061	40	100.000	OS	N	1	40	4.000.000	0,03%
59	KETTERER, Nathali	13	13	63.062	63.167	106	100.000	OS	N	1	106	10.600.000	0,08%

Firmado al solo efecto de su identificación con el Dictámen de fecha

07 MAR. 2017

GESTION EMPRESARIAL
REGISTRO CNV 003

Av. Mariscal López 4135
(+595 21) 620 6000
Asunción, Paraguay
www.bepsa.com.py

BEPSA DEL PARAGUAY S.A.E.C.A. - COMPOSICION ACCIONARIA AL 31/12/2016



Capital Social: Gs. 13.500.000.000.-

Representado por 122.602 acciones ordinarias simples, Gs. 12.260.200.000.- ; y 12.398 acciones ordinarias de voto múltiple, Gs. 1.239.800.000.-

Capital Emitido: Gs. 13.500.000.000.-

Capital Suscripto: Gs. 13.500.000.000.-

Capital Integrado: Gs. 13.500.000.000.-

Valor Nominal de las acciones Gs. 100.000.-

Índice	Accionista	Serie N°		Acción N°		Cant. De Acciones	Valor Nominal	Clase	Tipo	Cant. Votos x Acción	Cant. Total de Votos	Monto en Gs.	% Partic. en Capital
		del	al	del	al								
60	KOJIMA, Miwa	13	13	63.168	63.180	13	100.000	OS	N	1	13	1.300.000	0,01%
61	LEE, Don Hang	13	13	63.181	63.187	7	100.000	OS	N	1	7	700.000	0,01%
62	SCAVONE, Eleonora	13	13	63.188	63.228	41	100.000	OS	N	1	41	4.100.000	0,03%
63	SCAVONE, Eleonora	13	13	63.229	63.241	13	100.000	OS	N	1	13	1.300.000	0,01%
64	MACIEL, Charles	13	13	63.242	63.331	90	100.000	OS	N	1	90	9.000.000	0,07%
65	MARTINEZ, Geraldine	13	13	63.332	63.366	35	100.000	OS	N	1	35	3.500.000	0,03%
66	MARTINEZ, Miriam	13	13	63.367	63.442	76	100.000	OS	N	1	76	7.600.000	0,06%
67	SCAVONE, Eleonora	13	13	63.443	64.471	1.029	100.000	OS	N	1	1.029	102.900.000	0,76%
68	MEZA OCAMPOS, Pablina	13	13	64.472	64.520	49	100.000	OS	N	1	49	4.900.000	0,04%
69	PROCARD S.A.	13	13	64.521	64.564	44	100.000	OS	N	1	44	4.400.000	0,03%
70	PROCARD S.A.	13	14	64.565	65.654	1.090	100.000	OS	N	1	1.090	109.000.000	0,81%
71	SCAVONE, Eleonora	14	14	65.655	65.763	109	100.000	OS	N	1	109	10.900.000	0,08%
72	SCAVONE, Eleonora	14	14	65.764	65.766	3	100.000	OS	N	1	3	300.000	0,00%
73	SANTA ANA Y SAN JOAQUIN S.A.	14	14	65.767	65.810	44	100.000	OS	N	1	44	4.400.000	0,03%
74	SCAVONE, Eleonora	14	14	65.811	65.886	76	100.000	OS	N	1	76	7.600.000	0,06%
75	ORTOLANI, Cristina	14	14	65.887	65.985	99	100.000	OS	N	1	99	9.900.000	0,07%
76	ORTOLANI, Piero María	14	14	65.986	66.223	238	100.000	OS	N	1	238	23.800.000	0,18%
77	PADOVAN, Bruno	14	14	66.224	66.302	79	100.000	OS	N	1	79	7.900.000	0,06%
78	PAIVA, Miguel	14	14	66.303	66.346	44	100.000	OS	N	1	44	4.400.000	0,03%
79	PROCARD S.A.	14	14	66.347	66.575	229	100.000	OS	N	1	229	22.900.000	0,17%
80	PEDROZO, Cinthia	14	14	66.576	66.613	38	100.000	OS	N	1	38	3.800.000	0,03%
81	SCAVONE, Eleonora	14	14	66.614	66.672	59	100.000	OS	N	1	59	5.900.000	0,04%
82	SCAVONE, Eleonora	14	14	66.673	66.696	24	100.000	OS	N	1	24	2.400.000	0,02%
83	POSE, Claudio	14	14	66.697	66.714	18	100.000	OS	N	1	18	1.800.000	0,01%
84	SANTA ANA Y SAN JOAQUIN S.A.	14	14	66.715	66.745	31	100.000	OS	N	1	31	3.100.000	0,02%
85	RAMIREZ, Ramón	14	14	66.746	66.763	18	100.000	OS	N	1	18	1.800.000	0,01%
86	RIQUELME, Gregorio	14	14	66.764	66.779	16	100.000	OS	N	1	16	1.600.000	0,01%
87	SCAVONE, Eleonora	14	14	66.780	66.810	31	100.000	OS	N	1	31	3.100.000	0,02%
88	RIVEROS, Víctor Marcelo	14	14	66.811	66.832	22	100.000	OS	N	1	22	2.200.000	0,02%
89	SANTA ANA Y SAN JOAQUIN S.A.	14	14	66.833	66.931	99	100.000	OS	N	1	99	9.900.000	0,07%
90	RUIZ MIRANDA, Raúl	14	14	66.932	66.955	24	100.000	OS	N	1	24	2.400.000	0,02%
91	SALAS, Juan	14	14	66.956	66.970	15	100.000	OS	N	1	15	1.500.000	0,01%

Firmado al solo efecto de su identificación
con el Dictámen de fecha
07 MAR. 2017
GESTION EMPRESARIAL
REGISTRO CNV 003

Av. Mariscal López 4135
(+595 21) 620 6000
Asunción, Paraguay
www.bepsa.com.py

BEPSA DEL PARAGUAY S.A.E.C.A. - COMPOSICION ACCIONARIA AL 31/12/2016



Capital Social: Gs. 13.500.000.000.-

Representado por 122.602 acciones ordinarias simples, Gs. 12.260.200.000.- ; y 12.398 acciones ordinarias de voto múltiple, Gs. 1.239.800.000.-

Capital Emitido: Gs. 13.500.000.000.-

Capital Suscripto: Gs. 13.500.000.000.-

Capital Integrado: Gs. 13.500.000.000.-


Valor Nominal de las acciones Gs. 100.000.-

Código	Accionista	Serie N°		Acción N°		Cant. De Acciones	Valor Nominal	Clase	Tipo	Cant. Votos x Acción	Cant. Total de Votos	Monto en Gs.	% Partic. en Capital
		del	al	del	al								
2	SALCEDO, Fidencio	14	14	66.971	66.994	24	100.000	OS	N	1	24	2.400.000	0,02%
3	ARANDA, Ismael	14	14	66.995	67.026	32	100.000	OS	N	1	32	3.200.000	0,02%
4	STEWART, Jessy	14	14	67.027	67.100	74	100.000	OS	N	1	74	7.400.000	0,05%
5	STOCK Casa de Bolsa S.A.	14	14	67.101	67.101	1	100.000	OS	N	1	1	100.000	0,00%
6	PROCARD S.A.	14	14	67.102	68.204	1.103	100.000	OS	N	1	1.103	110.300.000	0,82%
7	URETA, Alberto	14	14	68.205	68.228	24	100.000	OS	N	1	24	2.400.000	0,02%
8	VALDEZ, Armando David	14	14	68.229	68.266	38	100.000	OS	N	1	38	3.800.000	0,03%
9	VALLEJO, Carlos	14	14	68.267	68.356	90	100.000	OS	N	1	90	9.000.000	0,07%
0	NAIDICH BORDENAVE Vda. De Vallejo, María Elena	14	14	68.357	69.621	1.265	100.000	OS	N	1	1.265	126.500.000	0,94%
1	PROCARD S.A.	14	14	69.622	69.714	93	100.000	OS	N	1	93	9.300.000	0,07%
2	VAZQUEZ, Osvaldo	14	14	69.715	69.788	74	100.000	OS	N	1	74	7.400.000	0,05%
3	SCAVONE, Eleonora	14	14	69.789	69.817	29	100.000	OS	N	1	29	2.900.000	0,02%
4	VERA, Tadeo	3	14	12.201	12.398	198	100.000	OVM	N	5	990	19.800.000	0,15%
5	VERA, Tadeo	14	14	69.818	69.909	92	100.000	OS	N	1	92	9.200.000	0,07%
6	VILLALBA, Alberto	14	14	69.910	69.915	6	100.000	OS	N	1	6	600.000	0,00%
7	SCAVONE, Eleonora	14	14	69.916	69.969	54	100.000	OS	N	1	54	5.400.000	0,04%
8	YAMBAY, Pedro	14	14	69.970	70.000	31	100.000	OS	N	1	31	3.100.000	0,02%
13	PROCARD S.A.	15	19	70.001	94.880	24.880	100.000	OS	N	1	24.880	2.488.000.000	18,43%
14	ORTOLANI, Cristina	19	19	94.881	94.915	35	100.000	OS	N	1	35	3.500.000	0,03%
15	ORTOLANI, Piero María	19	19	94.916	95.000	85	100.000	OS	N	1	85	8.500.000	0,06%
17	SCAVONE, Eleonora	20	20	95.001	95.279	279	100.000	OS	N	1	279	27.900.000	0,21%
18	SANTA ANA Y SAN JOAQUIN S.A.	20	20	95.280	99.080	3.801	100.000	OS	N	1	3.801	380.100.000	2,82%
19	BANCO NACIONAL DE FOMENTO	20	20	99.081	100.000	920	100.000	OS	N	1	920	92.000.000	0,68%
20	BANCO NACIONAL DE FOMENTO	21	21	100.001	104.239	4.239	100.000	OS	N	1	4.239	423.900.000	3,14%
21	PROCARD S.A.	21	21	104.240	105.001	762	100.000	OS	N	1	762	76.200.000	0,56%
22	PROCARD S.A.	22	22	105.002	108.880	3.879	100.000	OS	N	1	3.879	387.900.000	2,87%
23	ORTOLANI, Cristina	22	22	108.881	108.901	21	100.000	OS	N	1	21	2.100.000	0,02%
24	ORTOLANI, Piero María	22	22	108.902	108.952	51	100.000	OS	N	1	51	5.100.000	0,04%
25	AGUILERA, Celia	22	22	108.953	108.976	24	100.000	OS	N	1	24	2.400.000	0,02%
26	SCAVONE, Eleonora	22	22	108.977	108.985	9	100.000	OS	N	1	9	900.000	0,01%
127	ARANDA, Ismael	22	22	108.986	108.996	11	100.000	OS	N	1	11	1.100.000	0,01%
128	ARANDA, Pablo	22	22	108.997	109.005	9	100.000	OS	N	1	9	900.000	0,01%

Firmado al solo efecto de su identificación con el Dictámen de fecha
07 MAR. 2017
 GESTION EMPRESARIAL
 REGISTRO CNV 063

Av. Mariscal López 4135
 (+595 21) 620 6000
 Asunción, Paraguay
 www.bepsa.com.py

BEPSA DEL PARAGUAY S.A.E.C.A. - COMPOSICION ACCIONARIA AL 31/12/2016



Capital Social: Gs. 13.500.000.000.-

Representado por 122.602 acciones ordinarias simples, Gs. 12.260.200.000.- ; y 12.398 acciones ordinarias de voto múltiple, Gs. 1.239.800.000.-

Capital Emitido: Gs. 13.500.000.000.-

Capital Suscrito: Gs. 13.500.000.000.-

Capital Integrado: Gs. 13.500.000.000.-

Valor Nominal de las acciones Gs. 100.000.-

Ítem	Accionista	Serie N°		Acción N°		Cant. De Acciones	Valor Nominal	Clase	Tipo	Cant. Votos x Acción	Cant. Total de Votos	Monto en Gs.	% Partic. en Capital
		del	al	del	al								
29	ARAUJO, Lorenzo	22	22	109.006	109.029	24	100.000	OS	N	1	24	2.400.000	0,02%
30	COSTAS FRAGA, Manuel	22	22	109.030	109.059	30	100.000	OS	N	1	30	3.000.000	0,02%
31	DA SILVA, Gustavo	22	22	109.060	109.080	21	100.000	OS	N	1	21	2.100.000	0,02%
132	BAEZ GIANGRECO, John	22	22	109.081	109.081	1	100.000	OS	N	1	1	100.000	0,00%
133	BALANOVSKY, Diego	22	22	109.082	109.085	4	100.000	OS	N	1	4	400.000	0,00%
134	BEARTSCHI, Werner	22	22	109.086	109.102	17	100.000	OS	N	1	17	1.700.000	0,01%
135	BOGADO, Hugo	22	22	109.103	109.105	3	100.000	OS	N	1	3	300.000	0,00%
36	Bolpar C.B.S.A.	22	22	109.106	109.119	14	100.000	OS	N	1	14	1.400.000	0,01%
37	BRITEZ, Blanca	22	22	109.120	109.123	4	100.000	OS	N	1	4	400.000	0,00%
38	CANDIA, José Félix	22	22	109.124	109.172	49	100.000	OS	N	1	49	4.900.000	0,04%
139	COLMAN, Romny	22	22	109.173	109.173	1	100.000	OS	N	1	1	100.000	0,00%
140	DEVOTO, Ricardo	22	22	109.174	109.186	13	100.000	OS	N	1	13	1.300.000	0,01%
141	DIEZ PEREZ, Carlos	22	22	109.187	109.189	3	100.000	OS	N	1	3	300.000	0,00%
42	ESCOBAR, Aldo	22	22	109.190	109.196	7	100.000	OS	N	1	7	700.000	0,01%
43	ESCOBAR, Francisco	22	22	109.197	109.202	6	100.000	OS	N	1	6	600.000	0,00%
44	ESCURRA, Oscar	22	22	109.203	109.208	6	100.000	OS	N	1	6	600.000	0,00%
45	FACETTI, Juan	22	22	109.209	109.282	74	100.000	OS	N	1	74	7.400.000	0,05%
146	FERREIRA, Jorge	22	22	109.283	109.283	1	100.000	OS	N	1	1	100.000	0,00%
147	Grupo Internacional de Finanzas S.A.E.C.A.	22	22	109.284	109.456	173	100.000	OS	N	1	173	17.300.000	0,13%
148	FRAGANO, Francis	22	22	109.457	109.458	2	100.000	OS	N	1	2	200.000	0,00%
49	GALLARDO, Marcos	22	22	109.459	109.462	4	100.000	OS	N	1	4	400.000	0,00%
50	GIMENEZ, Lilian G. de	22	22	109.463	109.481	19	100.000	OS	N	1	19	1.900.000	0,01%
51	GIRALT BADOSA, Enrique	22	22	109.482	109.485	4	100.000	OS	N	1	4	400.000	0,00%
452	GOMEZ, Margarita de	22	22	109.486	109.496	11	100.000	OS	N	1	11	1.100.000	0,01%
153	SCAVONE, Eleonora	22	22	109.497	109.501	5	100.000	OS	N	1	5	500.000	0,00%
154	GONZALEZ, Gladys	22	22	109.502	109.505	4	100.000	OS	N	1	4	400.000	0,00%
155	GUERRERO, Juan	22	22	109.506	109.514	9	100.000	OS	N	1	9	900.000	0,01%
56	HALE, David Dean	22	22	109.515	109.521	7	100.000	OS	N	1	7	700.000	0,01%
57	IBÁÑEZ, José Luis	22	22	109.522	109.522	1	100.000	OS	N	1	1	100.000	0,00%
58	SCAVONE, Eleonora	22	22	109.523	109.529	7	100.000	OS	N	1	7	700.000	0,01%
159	KETTERER, Nathali	22	22	109.530	109.546	17	100.000	OS	N	1	17	1.700.000	0,01%
160	MACIEL, Charles	22	22	109.547	109.560	14	100.000	OS	N	1	14	1.400.000	0,01%

Firmado al solo efecto de su identificación con el Dictámen de fecha
07 MAR. 2017
 GESTION EMPRESARIAL
 REGISTRO CNV 003

Av. Mariscal López 4135
 (+595 21) 620 6000
 Asunción, Paraguay
 www.bepsa.com.py



**BEPSA DEL PARAGUAY S.A.
EMISORA DE CAPITAL ABIERTO**

**Informe sobre Deudas correspondiente al
31 de Diciembre del 2016**



Índice

Sociedad Emisora: BEPSA DEL PARAGUAY S.A.E.C.A.
Informe al: 31-dic-16
Tipo de Cambio: 5.774,63

1. Deudas Financieras según Informe del Síndico
2. Deudas Comerciales según Informe del Síndico
3. Deudas Diversas según Informe del Síndico
4. Total Pasivo Corriente, Total Pasivo No Corriente, Total Pasivo

BEPSA DEL PARAGUAY S.A.E.C.A.
1 Deudas Financieras según Informe del Síndico

31-dic-16
5.774,63

Fecha del Informe:
Tipo de Cambio:


PASIVO CORRIENTE


N°	Institución	Tipo	Fecha de Contratación	Fecha de Vencimiento	Importe Consolidado en G.	Importe (en G.)	Importe (en USD)	Garantía	Situación de Pago
1	Bonos Emitidos	Bonos/ Interés	16/09/2016	20/12/2017	1.751.166.093	1.751.166.093	0,00	Común	Vigente
2	Itaú Banco	Préstamo Bancario	12/08/2016	27/12/2017	1.660.737.355	1.660.737.355	0,00	Ninguna	Vigente
3	Itaú Banco	Préstamo/ Interés	12/08/2016	27/12/2017	207.815.275	207.815.275	0,00	Ninguna	Vigente
4	Tarjeta Empresarial	Tarjeta de Crédito	01/12/2016	31/12/2016	3.868.140	3.868.140	0,00	Ninguna	Vigente
TOTALES					2.414.605.495	2.414.605.495	0,00		

PASIVO NO CORRIENTE

N°	Institución	Tipo	Fecha de Contratación	Fecha de Vencimiento	Importe Consolidado en G.	Importe (en G.)	Importe (en USD)	Garantía	Situación de Pago
1	Bonos Emitidos PG 1	Bonos/S3	16/09/2016	18/09/2018	1.000.000.000	1.000.000.000	0,00	Común	Vigente
2	Bonos Emitidos PG 1	Bonos/S4	16/09/2016	17/09/2019	2.000.000.000	2.000.000.000	0,00	Común	Vigente
3	Bonos Emitidos PG 1	Interés	16/09/2016	17/09/2019	566.568.489	566.568.489	0,00	Común	Vigente
4	Bonos Emitidos PG 2	Bonos/S1	09/12/2016	10/01/2019	1.000.000.000	1.000.000.000	0,00	Común	Vigente
5	Bonos Emitidos PG 2	Bonos/S2	09/12/2016	09/01/2020	1.000.000.000	1.000.000.000	0,00	Común	Vigente
6	Bonos Emitidos PG 2	Bonos/S3	09/12/2016	07/01/2021	1.500.000.000	1.500.000.000	0,00	Común	Vigente
7	Bonos Emitidos PG 2	Bonos/S4	09/12/2016	18/11/2021	1.500.000.000	1.500.000.000	0,00	Común	Vigente
8	Bonos Emitidos PG 2	Interés	09/12/2016	18/11/2021	1.961.174.659	1.961.174.659	0,00	Común	Vigente
9	Itaú Banco	Préstamo Bancario	09/01/2017	22/12/2018	1.002.628.113	1.002.628.113	0,00	Ninguna	Vigente
10	Itaú Banco	Interés Bancario	09/01/2017	22/12/2018	41.760.271	41.760.271	0,00	Ninguna	Vigente
TOTALES					9.002.628.113	9.002.628.113	0,00		

(*) OBS.: La sociedad no posee deudas preferentes o privilegiadas vigentes de pago a la fecha de realización de este informe.


Lic. Ajdino Amarilla
Síndico Titular


Econ. Eleonora Scavone
Presidente





BEPSA DEL PARAGUAY S.A.E.C.A.

2. Deudas Comerciales según Informe del Síndico

31-dic-16
5.774,63

Fecha del Informe:
Tipo de Cambio:

PASIVO CORRIENTE

N°	Acreedor	Tipo	Fecha de Expedición	Fecha de Vencimiento	Importe Consolidado en G.	Importe (en G)	Importe (en USD)	Garantía	Situación de Pago
1	Artes Gráficas Zamphirolos S.A.	Local			20.341.000	20.341.000		Ninguna	Vigente
2	Dataguy S.A.	Local			58.357.029	58.357.029		Ninguna	Vigente
3	Gente de Prensa	Local			26.284.600	26.284.600		Ninguna	Vigente
4	Grupo Internacional de Finanzas S.A.E.C.A.	Local			383.853.354	383.853.354		Ninguna	Vigente
5	Mania Carron Eventos	Local			39.946.500	39.946.500		Ninguna	Vigente
6	Núcleo S.A.	Local			88.270.116	88.270.116		Ninguna	Vigente
7	Pinheiro & Pinheiro Asociados S.R.L.	Local			28.155.600	28.155.600		Ninguna	Vigente
8	Plasticard	Local			21.750.000	21.750.000		Ninguna	Vigente
9	Procard S.A.	Local			213.758.451	213.758.451		Ninguna	Vigente
10	PS Line	Local			98.847.695	98.847.695		Ninguna	Vigente
11	Sabatino	Local			52.271.250	52.271.250		Ninguna	Vigente
12	Sanatorio Migome S.A.	Local			81.935.091	81.935.091		Ninguna	Vigente
13	Shopping Center Py S.A.	Local			69.930.007	69.930.007		Ninguna	Vigente
14	Telecel S.A.	Local			81.289.596	81.289.596		Ninguna	Vigente
15	BTWSA Tecnología y Servicios	Local			28.873.150	28.873.150	5.000,00	Ninguna	Vigente
16	Cybsac S.A.	Local			46.592.601	46.592.601		Ninguna	Vigente
17	Diebold Paraguay S.A.	Local			71.228.964	71.228.964	12.334,81	Ninguna	Vigente
18	Golden Arrow S.A.	Local			135.212.961	135.212.961	23.415,00	Ninguna	Vigente
19	Know How S.A.	Local			69.411.053	69.411.053	12.020,00	Ninguna	Vigente
20	Neslogic S.R.L.	Local			438.454.259	438.454.259	75.927,68	Ninguna	Vigente
21	Technologies & Solutions S.A.S.	Extranjero			231.957.590	231.957.590	40.168,39	Ninguna	Vigente
22	Techoma S.A.C.I.	Local			53.917.720	53.917.720	9.337,00	Ninguna	Vigente
23	Otros proveedores moneda extranjera	Extranjero			696.404.613	696.404.613	120.597,27	Ninguna	Vigente
24	Otros proveedores moneda nacional	Local			2.737.669.121	2.737.669.121		Ninguna	Vigente
TOTALES					5.774.712.321	5.774.712.321	306.868,65		

PASIVO NO CORRIENTE

N°	Acreedor	Tipo	Fecha de Expedición	Fecha de Vencimiento	Importe Consolidado en G.	Importe (en G)	Importe (en USD)	Garantía	Situación de Pago
1					0	0	0,00		
2									
3									
TOTALES					0	0	0,00		

(*) OBSE: a sociedad por posesión de bienes muebles o privilegios vigentes de pago a la fecha de realización de este informe.

[Signature]
Lic. Albino Amarilla
Síndico Titular

[Signature]
Econ. Eleonora Scavone
Presidente

BEPSA DEL PARAGUAY S.A.E.C.A.

3. Deudas Diversas según Informe del Sindico

Fecha del informe:

31-dic-16

Tipo de Cambio:

5.774,63

PASIVO CORRIENTE

N°	Concepto	Tipo	Fecha de Expedición	Fecha de Vencimiento	Importe Consolidado en G.	Importe (en G)	Importe (en USD)	Garantía	Situación de Pago
1	Dividendos a Distribuir	Local			318.663.481	318.663.481		Ninguna	Vigente
2	Instituto de Previsión Social a Pagar	Local			173.292.217	173.292.217		Ninguna	Vigente
3	Remuneración del Directorio a Pagar	Local			70.000.000	70.000.000		Ninguna	Vigente
4	Transacciones en Atm's a Pagar	Local			110.329.397	110.329.397		Ninguna	Vigente
5	Retención Renta a Pagar	Local			3.912.776	3.912.776		Ninguna	Vigente
6	Retención IVA a Pagar	Local			3.344.066	3.344.066		Ninguna	Vigente
TOTALES					679.541.937	679.541.937	0,00		

PASIVO NO CORRIENTE

N°	Concepto	Tipo	Fecha de Expedición	Fecha de Vencimiento	Importe Consolidado en G.	Importe (en G)	Importe (en USD)	Garantía	Situación de Pago
1									
2									
3									
TOTALES					0	0	0,00		

(*) **OBS.:** La sociedad no posee deudas preferentes o privilegiadas vigentes de pago a la fecha de realización de este informe.

Lic. Albino Amarilla
Sindico Titular

Econ. Eleonora Scavone
Presidenta



BEPSA DEL PARAGUAY S.A.E.C.A.

4. Total Pasivo Corriente, Total Pasivo No Corriente, Total Pasivo

Fecha del Informe: 31-oct-16
 Tipo de Cambio: 5.774,63

TOTAL PASIVO CORRIENTE

N°	Concepto	Tipo	Fecha de Expedición	Fecha de Vencimiento	Importe Consolidado en G.	Importe (en G)	Importe (en USD)	Garantía	Situación de Pago
1	Deudas Financieras según Informe del Síndico	-	-	-	2.414.605.495	-	-	-	-
2	Deudas Comerciales según Informe del Síndico	-	-	-	5.774.712.321	5.774.712.321	342.430,22	-	-
3	Deudas Diversas según Informe del Síndico	-	-	-	679.541.937	-	-	-	-
TOTALES					8.868.859.751	5.774.712.321	342.430,22		


TOTAL PASIVO NO CORRIENTE

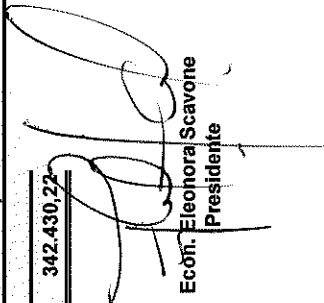
N°	Concepto	Tipo	Fecha de Expedición	Fecha de Vencimiento	Importe Consolidado en G.	Importe (en G)	Importe (en USD)	Garantía	Situación de Pago
1	Deudas Financieras según Informe del Síndico	-	-	-	9.002.628.113	0	0,00	-	-
TOTALES					9.002.628.113	0	0,00		

TOTAL PASIVO

17.871.487.864 5.774.712.321 342.430,22

(*) OBS.: La sociedad no posee deudas preferentes o privilegiadas vigentes de pago a la fecha de realización de este informe.


 Lic. Albino Amazilia
 Síndico Titular


 Econ. Eleonora Scavone
 Presidente



1182
*[Handwritten signature]***ACTA DE DIRECTORIO No. 461/17**

En la ciudad de Asunción, Capital de la República del Paraguay, a los nueve días del mes de marzo del año dos mil diez y siete, siendo las 15:00 horas, en la sede social de la firma bajo la denominación de Bepsa del Paraguay S.A.E.C.A., con domicilio en la Av. Mcal. López Nro. 4135 entre San Martín y Capitán Motta, de esta Capital, se reúne el Directorio de Bepsa del Paraguay S.A.E.C.A., encontrándose presente la Presidenta Econ. Eleonora Scavone de Clávell, la Vice Presidente Sra. Silvana Scavone Osnaghi y los Directores: Abg. Carolina Ramírez Jou; Sra. Giannina Scavone Pérez y Sr. Francesco Scavone Pérez y el Síndico Titular Lic. Albino Amarilla con el objeto de considerar el siguiente:

ORDEN DEL DIA:

1. Lectura del acta de la sesión anterior.-
2. Consideración del Informe correspondiente al 4to. Trimestre del año 2016 a ser presentado a la Comisión Nacional de Valores según los requisitos de la Resolución Nro. 5-92.

DESARROLLO**1. Lectura del Acta de la sesión anterior**

Constatándose el haber quórum suficiente para deliberar válidamente, se da por iniciada la sesión y se dispone sea tratado el primer punto, dándose lectura al Acta de la sesión anterior No.460/17 del 07 de marzo de 2017, que fue aprobada por los Directores que asistieron a dicha reunión.-

2. Consideración del Informe correspondiente al 4to. Trimestre del año 2016 a ser presentado a la Comisión Nacional de Valores según los requisitos de la Resolución Nro. 5-92

La Presidenta del Directorio presenta los siguientes informes a los señores miembros del Directorio para su análisis y aprobación:

- 1) Estados contables básicos e información complementaria correspondiente al 31/12/2016, las que fueron preparadas de acuerdo a las normas contables de exposición y valuación descriptas en los Anexos I y II de la Resolución 5/92.
- 2) Informe del Síndico sobre los estados contables y la información trimestral complementaria al 31/12/2016, a ser presentada por BEPSA del Paraguay S.A.E.C.A. De la lectura del informe presentado en fecha 09 de marzo de 2017 por el Lic. Albino Amarilla Rojas Síndico Titular de la Sociedad, se desprende que los Estados Contables Básicos e informes complementarios fueron elaborados conforme a las disposiciones de la CNV y en atención a la recomendación esgrimida en el mencionado informe, los señores miembros del Directorio aprueban los informes mencionados y autorizan su remisión a la CNV, dando cumplimiento a las normativas legales.

No habiendo otro punto a tratar, se levanta la sesión a las 15:30 hs.-

[Handwritten signature]
Econ. Eleonora Scavone de Clavell
Presidenta

[Handwritten signature]
Sra. Silvana Scavone Osnaghi
Vice Presidenta

[Handwritten signature]
Abg. Carolina Ramírez Jou
Directora

[Handwritten signature]
Sra. Giannina Scavone
Directora

[Handwritten signature]
Sr. Francesco Scavone
Director

[Handwritten signature]
Lic. Albino Amarilla Rojas
Síndico Titular

ÍNDICE

- 3. CONVOCATORIA
- 5. DIRECTORIO
- 7. PLANA EJECUTIVA
- 9. UNIDADES DE LA EMPRESA
- 11. CARTA DEL PRESIDENTE
- 15. ADMINISTRACIÓN Y FINANZAS
- 19. TIC
- 23. OPERACIONES
- 25. RECURSOS HUMANOS
- 31. RESPONSABILIDAD SOCIAL
- 35. COMERCIAL
- 37. NUEVAS REDES ADHERIDAS
- 39. ENTIDADES
- 41. NEGOCIOS Y MARKETING
- 57. CARTA DEL SÍNDICO
- 58. DICTAMEN



Nos tenés a mano

bepsa

AVELCO



CONVOCATORIA

CONVOCATORIA

El Directorio de BEPSA del Paraguay S.A.E.C.A., de conformidad a las disposiciones previstas en el art. 29 inc. c) del Estatuto Social, convoca a los señores Accionistas a la Asamblea General Ordinaria a ser realizada el próximo viernes 21 de abril de 2017, a las 15:00 horas, en primera convocatoria, en el local de su domicilio social, sito en Mcal. López N° 4135 c/ Capitán Motta, para considerar y resolver el siguiente Orden del Día:

1. Designación de Secretaria/o de Asamblea.
2. Lectura y consideración de la memoria anual, balance general y cuadro de ganancias y pérdidas, informe del síndico, dictamen de los auditores externos, del ejercicio cerrado al 31 de diciembre de 2016.
3. Distribución de Utilidades.
4. Designación de Directores y Síndicos.
5. Fijación de retribuciones para los Directores y Síndico.
6. Designación de los Auditores Externos para el ejercicio 2017.
7. Designación de dos Accionistas para la firma del acta de asamblea.

Si a la hora fijada para la primera convocatoria no se reúne el quórum establecido en el Estatuto Social, la Asamblea se llevará a cabo, en segunda convocatoria, una hora después de la primera, con cualquier número de accionistas presentes.

Asunción, 16 de febrero de 2017

EL DIRECTORIO.

Se recuerda a los Sres. Accionistas, que de conformidad con el Estatuto Social, deberán depositar en la Secretaría del Directorio de la Sociedad, sus acciones o recibos del depósito de dichas acciones expedidos por instituciones bancarias del país, con al menos tres (3) días de anticipación al de la fecha de la Asamblea.



DIRECTORIO

PRESIDENTE

Econ. Eleonora Scavone de Clávell

VICEPRESIDENTE

Lic. Ismael Aranda Costas

**DIRECTORES
TITULARES**

Lic. Silvana Scavone
Lic. Jorge Gustavo Díaz Bogado
Lic. Jorge Lavand Ayala

SÍNDICO TITULAR

Lic. Albino Amarilla Rojas





PLANA EJECUTIVA

**PRESIDENCIA
EJECUTIVA**

Econ. Eleonora Scavone de Clávell

**GERENCIA
GENERAL**

Ruben Olavarrieta

GERENCIAS

GERENTE DE NEGOCIOS Y NUEVOS PRODUCTOS

Giannina Scavone

GERENTE COMERCIAL

Francesco Scavone

GERENTE DE TIC

Andres Welti

GERENTE DE OPERACIONES

Marcos Godinot de Vilaire

**GERENTE DE
RECURSOS HUMANOS**

Lilian Romero

**GERENTE FINANCIERO
ADMINISTRATIVO**

Francisco Carpinelli

ASESORIA JURÍDICA

INTERNA

Abog. Esteban Marin

EXTERNA

Dr. Alejandro Marin - Abog. Carolina Ramirez



UNIDADES DE
LA EMPRESA

UNIDAD COMERCIAL

Gerencia Comercial

Sub. Gerencia Comercial

UNIDAD DE NEGOCIOS

Gerencia de negocios y nuevos productos

Sub. Gerencia de Marketing

UNIDAD DE SERVICIOS

Gerencia TIC

Sub. Gerencia de Infraestructura

Sub. Gerencia de Desarrollo

Sub. Gerencia de Sistemas

Sub. Gerencia de Investigación y Desarrollo

Gerencia de operaciones

Sub. Gerencia de Seguridad y Control

Sub. Gerencia de Producción

UNIDADES DE APOYO

Gerencia Financiera y Administrativa

Gerencia de Recursos Humanos





CARTA DEL PRESIDENTE

Estimados Accionistas:

De acuerdo lo establecen las normas legales y estatutarias, presento la memoria anual de Bepsa del Paraguay SAECA, correspondiente al año 2016.

En relación a nuestra red de POS, la hemos fortalecido adquiriendo 3.000 equipos nuevos de la marca Verifone de los modelos: DIAL UP/LAN y 3G. Para el Software de los equipos POS hemos contratado a la empresa HIPER quienes nos brindan una tecnología de punta con la última versión del Software para POS disponible en el mercado. Esta inversión colaboró al crecimiento de nuestra red de comercios tanto en el Departamento Central como en otras importantes ciudades del interior del país. La misma se pudo llevar a cabo mediante una emisión de bonos por Gs. 5.000 millones.

En el 2016 hemos logrado la certificación para la matrización remota de los equipos de POS de la marca Spectra, de esta manera podemos actualizar constantemente y de forma automática las versiones del Software de POS. Este hecho permite, además, la implementación ágil de nuevos servicios disponibles para los comercios.

Las transacciones en comercios realizadas con tarjetas, en total de todas las marcas aceptadas, crecieron un 25% mientras que las transacciones sin tarjetas crecieron un 20% comparando con el 2015. Bepsa cuenta con la única Red de POS y Cajeros Automáticos que acepta las Billeteras Electrónicas (EMPES) en nuestro país.

La red de POS Dinelco evolucionó para convertirse en la Red d-POS. Hemos relanzado la marca con un nuevo nombre y una imagen más moderna, dando mayor fuerza a todas las marcas aceptadas por nuestros equipos, además de todos los servicios adicionales disponibles para nuestros comercios adheridos.

Con nuestro principal cliente Banco Nacional de Fomento hemos instalado nuevos Cajeros Automáticos en localidades como Acahay, Ayolas, Campo Nueve, Carapeguá, Eusebio Ayala, Ciudad del Este, Luque y Encarnación entre otros instalados en la Red. Otras entidades que han crecido con Cajeros Automáticos son: Interfisa Banco, Banco Itapuá, Cooperativa Ñemby, Coopafi, Cooperativa Yoayú y Tigo Money.




En el año 2016 hemos relanzado, junto a Financiera El Comercio y el Banco Nacional de Fomento el servicio de Western Union, desde principios del año 2017 nos encontramos instalando el sistema en todas las sucursales del Banco, para facilitar y llegar a cada vez más personas que utilizan este servicio en todo el país.

El acuerdo firmado con Tigo Money para la emisión de tarjetas prepagas Dinelco Tigo Money ha tenido un importante crecimiento, llegando a tener al cierre del 2016, 67.000 plásticos ya vinculados a sus Billeteras Electrónicas. Con este innovador servicio se permite llegar con un medio de pago electrónico a personas de segmentos masivos de nuestro país, en lineamiento con la inclusión financiera.

En Bepsa nos encontramos enfocados en lograr la certificación de las marcas internacionales VISA y MasterCard para el procesamiento de las mismas y con las cuales estamos logrando avances muy importantes para nuestra empresa. Es nuestro objetivo, lograr la independencia del manejo de las principales marcas internacionales, para así crear, mediante nuestra Red de POS y Cajeros Automáticos, una libre y sana competencia en el mercado paraguayo.

Gracias a los accionistas, clientes, directores y funcionarios por formar parte de Bepsa, ¡sigamos adelante!

Cordialmente,



Eleonora Scavone
Presidente
BEPSA DEL PARAGUAY SAECA





ADMINISTRACIÓN Y FINANZAS

En el ejercicio 2016 la empresa ha alcanzado una utilidad de **2.961 millones** antes del Impuesto a la Renta y Reserva Legal.

Este resultado representa un retorno del 18% sobre el Capital y una rentabilidad del 14% sobre el patrimonio.

Todos los datos expuestos más abajo detallados fueron extraídos del Balance General y Estado de Resultados firmados y aprobados por los auditores externos de Enero a Diciembre 2016 y remitidos a la Comisión Nacional de Valores y Bolsa de Valores.

INGRESOS

Se facturó la suma de **Gs. 31.159.628.890** en el 2015
Se facturó la suma de **Gs. 36.305.826.007** en el 2016

EGRESOS

Se registró la suma de **Gs. 28.640.526.948** en el 2015
Se registró la suma de **Gs. 33.748.356.718** en el 2016



Estado de Resultados por el año terminado al 31 de diciembre de 2016

(En Guaraníes)

	dic-16	dic-15
INGRESOS OPERATIVOS		
Ingreso dinelco POS	5.692.957.713	4.510.169.476
Procesamiento tarjetas de débito	22.111.552.766	19.522.620.792
Procesamiento tarjetas de crédito	3.058.568.713	2.263.317.668
Otros ingresos operativos	5.049.295.334	4.277.445.588
Costos por servicios prestados	(10.394.422.636)	(9.981.403.758)
RESULTADO BRUTO	25.517.951.890	20.592.149.766
GASTOS DE ADMINISTRACION Y VENTAS		
Retribuciones personales y cargas sociales	(10.578.035.196)	(8.753.517.128)
Depreciaciones	(3.310.510.485)	(2.933.257.447)
Servicios básicos	(2.565.290.091)	(1.838.525.356)
Publicidad y propaganda	(633.252.516)	(752.781.328)
Alquileres pagados	(1.223.198.393)	(808.519.969)
Honorarios profesionales	(985.925.775)	(605.683.558)
Mantenimiento de bienes de uso	(502.926.761)	(775.326.326)
IVA Gasto	(11.013.661)	(2.139.181)
Amortizaciones	(296.523.758)	(305.192.712)
Previsiones	-	-
Otros gastos	(1.207.240.396)	(1.272.982.819)
	(21.313.917.032)	(18.047.925.824)
RESULTADOS DIVERSOS		
Otros ingresos	366.098.930	103.863.706
Resultado por venta de bienes de uso	15.794.216	60.938.734
Participación en la ganancia de asociadas	11.558.335	-
	393.451.481	164.802.440
RESULTADOS FINANCIEROS		
Diferencia de cambio	(278.795.241)	421.272.926
Gastos e intereses bancarios	(1.357.606.236)	(321.763.983)
	(1.636.401.477)	99.508.943
IMPUESTO A LA RENTA	(403.615.573)	(289.433.383)
RESULTADO NETO	2.557.469.289	2.519.101.942
Utilidad por acción	23.250	22.901

Balance General al 31 de Diciembre del 2016

(En Guaraníes)

	dic-16	dic-15
ACTIVO		
Activo Corriente		
Disponibilidades	4.533.851.021	8.737.429.290
Créditos por ventas - Neto	5.904.286.783	4.220.324.073
Otros créditos	3.125.773.958	2.568.812.767
Bienes de cambio	-	162.545.699
Total Activo Corriente	13.563.911.762	15.689.111.829
Activo No Corriente		
Créditos por ventas - Neto	-	3.671.743
Otros créditos	156.438.577	1.591.038.785
Inversiones	1.021.575.668	1.010.017.333
Bienes de uso - Neto	22.313.424.178	16.237.438.194
Intangibles - Neto	437.783.484	296.523.758
Total Activo No Corriente	23.929.221.907	19.138.689.813
TOTAL ACTIVO	37.493.133.669	34.827.801.642
PASIVO		
Pasivo Corriente		
Deudas comerciales	5.774.712.321	9.163.339.441
Deudas financieras	2.414.605.495	7.924.054.732
Deudas diversas	679.541.937	(48.967.755)
Total Pasivo Corriente	8.868.859.753	17.038.426.418
Pasivo No Corriente		
Deudas comerciales	-	-
Deudas financieras	9.002.628.111	-
Deudas diversas	-	-
Total Pasivo No Corriente	9.002.628.111	-
TOTAL PASIVO	17.871.487.864	17.038.426.418
PATRIMONIO		
Capital	13.500.000.000	12.000.000.000
Aportes a capitalizar	-	500.000.000
Reserva legal	853.314.065	725.440.601
Reserva de revalúo	2.838.729.363	2.165.996.968
Resultado de ejercicios	-	(121.164.286)
Resultado del año	2.429.595.826	2.519.101.941
TOTAL PATRIMONIO	19.621.639.254	17.789.375.224
TOTAL PASIVO Y PATRIMONIO	37.493.133.669	34.827.801.642



TIC

Hemos incorporado nuevas tecnologías de punta, tales como los equipos de POS Verifone, con 3.000 nuevos equipos que cuentan con el soporte interno y del fabricante del software, brindando la posibilidad de realizar las configuraciones remotas de los equipos de POS de todas las marcas con las que contamos en la actualidad.



VISA

Iniciamos un proyecto en conjunto con VISA con el objetivo de procesar esta marca, a nivel de infraestructura en lo referente a las instalaciones y configuraciones de los equipos, estos se encuentran conectados y en funcionamiento.

Hemos consolidado el área en todos los aspectos, a nivel de capacitación fortalecimos los conocimientos de nuestras principales líneas de negocio. De cara a nuestra estructura interna, realizamos adecuaciones en el Organigrama y establecimos un esquema de priorización de proyectos, lo cual permitió una mejor distribución de las tareas y por consiguiente se robustecieron los servicios brindados por nuestra área a los clientes externos e internos.

Finalmente como cada periodo, dimos cumplimiento a todas las normativas internacionales y locales, establecidas por la industria de medios de pago y los reguladores, que atañen a nuestra empresa como Procesadora.





Certificado PCI Compliance por 4to año consecutivo.
En el 2006 obtuvimos la versión PCI DSS 3.1





OPERACIONES

Como cada año el área de Operaciones se va ajustando a las nuevas normas y recomendaciones de la industria de medios de pagos.

Con relación a los aspectos de Seguridad, implementamos mejoras en las instalaciones, en cuanto a accesos controlados, CCTV, bitácoras, controles duales, etc.

En lo referente a gestión de Reclamos y Controversias optimizamos los tiempos de respuesta a nuestras entidades a un máximo de 48 y 72 horas según el tipo de reclamo.

En cuanto a Asistencia Técnica a Comercios, este 2016 trabajamos en todo el país actualizando las versiones de software de los POS con el objetivo de hacerlo en forma remota desde Bepsa.

IMPLEMENTACIONES Y MEJORAS DE EMBOZADO

- Actualización de las computadoras.
- Implementación de bitácora de acceso a sala de Embozados.
- Implementación de guardapolvos / uniformes de embozados.
- Proceso de implementación de módulo de grabación chip.
- Tarjeta Promo Incentivo.
- Tarjeta Promo Cajeras.
- Mantenimiento preventivo a las siguientes Impresoras:
 - Quantum 1 y 2
 - Datacard 280
 - NBS



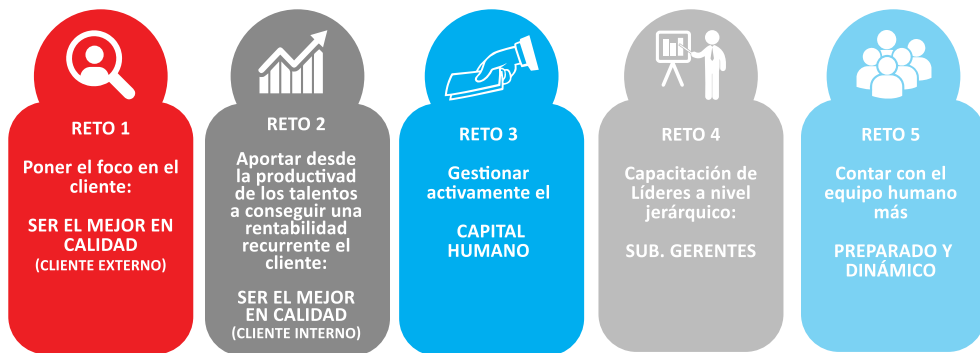


RECURSOS
HUMANOS

La actividad del año 2016 ha vinculado a los ejes del Plan Estratégico con una fuerte implicación en los distintos proyectos transversales catalizadores del cambio.

Hemos centrado nuestro esfuerzo en contribuir a disponer del equipo humano más preparado y dinámico, focalizando el modelo de gestión de personas de BEPSA iniciado en el año 2015; en la mejora de las capacidades críticas para prestar el mejor servicio a nuestros clientes, el impulso de la descentralización y el refuerzo de la cultura de la meritocracia.

ENFOQUE DE LA GESTIÓN.



Dar respuesta a las necesidades de negocio ha comportado una gestión activa de nuevas incorporaciones, desvinculaciones y moviidades funcionales para optimizar y reequilibrar los distintos segmentos de negocio y la organización.

La adecuación al dinamismo del modelo de negocio ha requerido el esfuerzo de Recursos Humanos y organización en la revisión de las estructuras y modelos organizativos y funcionales. En este sentido, cabe destacar lo resultante del trabajo en organización y métodos en manuales de procedimientos de áreas con alto índice de criticidad.

DESARROLLO DE LAS CAPACIDADES PROFESIONALES

Hemos adaptado la oferta de formación a las necesidades de las distintas áreas del negocio, haciendo énfasis en competencias y segmentos claves, definidos en el Plan Estratégico y apostando por el nivel jerárquico: Gerentes y Sub. Gerentes; a través de capacitaciones a medida de las necesidades de estos.

Con el fin de fomentar el nivel de competencias de nuestros profesionales para maximizar la aportación de valor.

Las capacitaciones se realizaron con el objetivo de la formación de las principales magnitudes a nivel jerárquico Gerentes y Sub. Gerentes, fueron invertidas una 160 horas y una participación del 100%.

REFORZAR LA CULTURA DE LA MERITOCRACIA Y LA DIVERSIDAD

Clima Organizacional

Se ejecutó en el año 2016 la medición de Clima Organizacional a través de la herramienta GREAT PLACE TO WORK para las todas las funciones y posiciones de la organización. Cuyo modelo fue aplicado a BEPSA.



BRINDIS DE FIN DE AÑO

Realizamos un brindis en la empresa con todos los funcionarios para brindar por el nuevo año.



CENA DE FIN DE AÑO

La cena de fin de año para los funcionarios fue en la terraza del Dazzler Hotel, donde pasamos un rato ameno brindando por el nuevo año.



TRADICIONAL REUNIÓN DE FIN DE AÑO
Noche Bepsa del Paraguay

En la terraza del Dazzler Hotel de Asunción, tradicionalmente el ambiente se vive al más alto nivel con mucha alegría de Bepsa del Paraguay. El momento más importante de la noche es cuando los invitados brindan por el nuevo año. En ese momento se escuchan los aplausos y los brindis por el nuevo año. El momento más importante de la noche es cuando los invitados brindan por el nuevo año. El momento más importante de la noche es cuando los invitados brindan por el nuevo año.

Invitados Honorarios: María Gabriela, Catalina, Alejandra

Invitados Honorarios: María Gabriela, Catalina, Alejandra

Invitados Honorarios: María Gabriela, Catalina, Alejandra





RESPONSABILIDAD SOCIAL EMPRESARIAL

TELETÓN

Este año hemos apoyado con varias actividades organizadas por el Comité de mandos medios en el marco de Responsabilidad Social a La Fundación TELETÓN en sus actividades principales:

- **Visita:** Visitamos las instalaciones para profundizarnos sobre lo que ofrece TELETÓN a los beneficiarios.
- **Comilona:** Realizamos asaditos y los vendimos en su totalidad. Lo recaudado fue enteramente para la fundación.
- **Colecta Anual:** Realizamos actividades distintas de manera interna con el fin de recaudar fondos para donar a la fundación.



CAMPAÑAS DE CUIDADO DEL MEDIO AMBIENTE

Buscando beneficiar al medio ambiente, lanzamos la campaña **“Conciencia Ecológica”** donde regalamos vasos térmicos a los funcionarios para evitar el uso de vasos de plástico.



Impulsamos el consumo responsable del papel, con una campaña bajo el lema **“Nos das una mano, te damos más aire”** donde regalamos toallas a los funcionarios.



DIA DEL NIÑO

Este día del niño elegimos al Niño Bepsa, Favio, hermano de un compañero, quien necesita de una operación para poder escuchar. Realizamos una colecta para entregarle una colaboración de parte de todos los funcionarios.





COMERCIAL

En el 2016 continuamos con el **compromiso de adhesión de nuevos clientes**.

Adherimos
1.900
más comercios
a la red.

Alcanzando un total de **5.000 comercios** adheridos en todo el país, con más de **6.600 POS** instalados, que representa un **incremento del 25%** con respecto al año 2015.

POSTVENTA tuvo mucha fuerza en el año 2016, con los siguientes objetivos:

- Dar acompañamiento al comercio.
- Mantenerlo capacitado.
- Conquistar la lealtad del mismo.

Con esto buscamos además, robustecer nuestra cartera y obtener un feedback de nuestro servicio, de manera a llenar la expectativa del cliente.

Obtuvimos un crecimiento del **25%** con respecto al año anterior, en transacciones (todas las marcas, todos los servicios) lo que significa **3.310.000 transacciones** ruteadas en comercios en el año 2016.

El 90% de estas transacciones representan compras en comercios. El 56% de estas, se realizan con tarjetas Dinelco, **superando los Gs. 185.000 millones** en compras.

Somos la única red que acepta transacciones de billeteras electrónicas, en el año 2016, **augmentamos un 20% en transacciones sin tarjetas**.





NUEVAS REDES
ADHERIDAS

COMERCIOS

Los Jardines Fdo de la Mora

Supermercado Gran Via CDE

Tu Super

Superseis Villeta

Salemma Shopping San Lorenzo

Superseis La Galería

Bona Vista S.A.

Bennette S.A.

Superseis Kamba Kua

Delimarket

Shopping China CDE

Gran Via Royal Plaza

Supermercado Real Capiata km 19

Supermercado Herrero 2

Hiperluisito Ñemby

Favesa S.A.



ENTIDADES

320.000

EMBOZADOS DE TARJETAS

incluyendo renovaciones,
altas, regrabaciones.

550.000

TARJETAS CARTERA ACTIVA

Tarjetas de crédito, débito y
prepagas de la mano de 25
entidades.

325

CAJEROS AUTOMÁTICOS
CONFORMAN LA RED

Crecimiento del 8% comparado
con el 2015.
25 nuevos ATMs en 24 localidades
de la mano de 22 entidades.



**DINELCO
EFECTIVO**

270.000

TRANSACCIONES EN EL AÑO

más de Gs. 172.000.000.000 en 39 localidades
del país.
74 adheridos y 177 comercios con 235 POS.

**RED DE
PAGOS**

185.000

TRANSACCIONES EN EL AÑO

Es un programa especial del BNF y Bepsa diseñado para las localidades
lejanas rurales con el objetivo de lograr la inclusión financiera.

más de Gs. 82.000.000.000, un incremento de
180% en relación al año anterior.
182 adheridos y 195 comercios y sucursales
con 209 POS.





NEGOCIOS
Y MARKETING

LANZAMIENTO TARJETA TIGO MONEY

En un acuerdo con TIGO como entidad emisora lanzamos la nueva tarjeta prepaga TIGO MONEY DINELCO.

La misma ha tenido un crecimiento importante en su primer año, con 67.000 tarjetas vinculadas a una Billetera Tigo Money, listas para ser utilizadas.

Con este servicio los usuarios TIGO MONEY acceden a la Red de d-POS y Cajeros Automáticos de la Red Dinelco en todo el país, lográndose de esta manera motivar las compras a través de un medio de pago electrónico.



Fuente: Revista Foco

MAYOR RENDIMIENTO FINANCIERO CON TIGO MONEY

Hacé tus compras con tu **Billetera Tigo Money** en Supermercados, Farmacias, Estaciones de Servicio y en las 5000 Comercios adheridos a la red Dinetra

Adaptá tu Tarjeta en la Tarjeta Tigo

Adaptá tu Tarjeta en la Tarjeta Tigo

tigomoney

Financiación

Fuente: Diario la Nación

5 días

Martes, 11 de Mayo de 2016

Tigo Money lanza su tarjeta para todos sus clientes

Reporte especial

El lanzamiento de la nueva tarjeta de crédito "Billetera Tigo Money" se realizó el día 11 de mayo en el edificio Tigo Financial Square. Tigo Money anunció el lanzamiento de su "Tarjeta Tigo Money". La billetera digital es una herramienta que permite realizar sus compras en más de 5000 comercios adheridos a la red Dinetra en todo el país, de una manera rápida y segura.

Los clientes podrán recibir dicha tarjeta a través de cualquier punto adherido a Tigo Money o en la red Dinetra.

El día de la tarjeta se realizaron actividades en las ciudades de Asunción, Itapúa, Misiones y Paraguarí. En la ciudad de Asunción se realizó un lanzamiento en el centro comercial "El Estrella" y en el centro comercial "El Estrella". En Itapúa se realizó un lanzamiento en el centro comercial "El Estrella". En Misiones se realizó un lanzamiento en el centro comercial "El Estrella". En Paraguarí se realizó un lanzamiento en el centro comercial "El Estrella".

La tarjeta tiene un límite de \$ 10.000 y se otorga una línea de crédito de \$ 10.000. Los clientes pueden utilizar la tarjeta en los comercios adheridos a la red Dinetra. La tarjeta es válida en todo el país. Los clientes pueden utilizar la tarjeta en los comercios adheridos a la red Dinetra.

Los clientes deberán estar antes la Billetera Tigo Money para poder utilizar la tarjeta y pagar los pagos programados al "fin de mes" de Tigo. La carga de la billetera se genera a cada vez que los usuarios realizan sus compras con la billetera adherida (pagamento en efectivo).

Fuente: Diario 5 Días

ALIANZA

Firmamos una Alianza entre el BNF, Bepsa y Financiera El Comercio para reactivar el servicio de Western Unión para retiro de dinero en todas las sucursales del BNF.

Con el objetivo de incrementar nuestra cartera de servicios ofrecidos a las entidades adheridas con más servicios en todas las localidades del país.



Fuente: Diario 5 días

MARKETING

EVOLUCIONAMOS PARA VOS



NUEVA IMAGEN DE LA RED d-POS

La Red Dinelco evolucionó para convertirse ahora en la Red d-POS.

Hemos relanzado la marca con un nuevo nombre y una imagen más moderna, enfocados a dar mayor fuerza a las marcas aceptadas por nuestros equipos y a los servicios adicionales que ofrecemos.



Nos ténes a mano



Marcando una nueva etapa en lo referente a procesamiento de ventas electrónicas del país.



Evolucionando hacia nuevos nichos de mercado con más servicios y nuevos dispositivos.



Posicionándose como una eficiente red multimarca y multiservicios.

“Nos tenés a mano” es el eslogan que acompaña la renovación de una marca atenta a las necesidades de su rubro y fiel a la visión de ofrecer servicios diferenciadores y de calidad.

LANZAMIENTO DE d-POS

Realizamos una conferencia de prensa en el Hotel La Misión.



Red de Pos Dinelco lanza nueva imagen y servicios

ENTREVISTA
 por **ANDRÉS BARRERA**

La Red Dinelco evoluciona para convertirse ahora en la Red 4-POS, nombre que adopta tras haberse actualizado tras un año de implementación de nuevos servicios y con nuevos dispositivos, que la posicionan como una eficiente red de servicios y dispositivos.

Según cuenta con el apoyo de Transvep y la red de pagos POS se actualizará hoy por hoy en los comercios afiliados en más de 200 localidades en todo

el país, los cuales se beneficiarán con actualizaciones de redes de pagos electrónicas ágiles y seguras.

EVOLUCIÓN

La red 4-POS incluye nuevos servicios, para aumentar al máximo transacciones de sus comercios afiliados. Desde la venta tradicional con los principales marcas de tarjetas de crédito, y de algunos del mercado como Visa, MasterCard, Dinelco, Dinal, Cash, Crédito, Dineca, se actualizó la red de POS que permite realizar ventas a través de las billeteras electrónicas de Tigo Money y Brilla. Dinelco brinda servicios adi-



Presentación de la nueva imagen y servicios de la Red de Pagos POS de Dinelco.

cionales, como la venta de productos, cobros, pago de facturas y giro de dinero. Además, en los nuevos servicios van

acompañados de pagos vía billetera y tarjetas del tipo POS, que facilitan y aceleran el proceso de las ventas.

DISPOSITIVOS

En cuanto a dispositivos, la red 4-POS se prepara, para el lanzamiento de los equipos "4-Pos. MPOS",

dispositivos al segmento de negocios y comerciantes, quienes hasta ahora no accedían a realizar ventas con tarjetas. Como parte de la evolución, en servicios y actualizaciones se busca apoyar las iniciativas de inclusión financiera impulsadas por el gobierno.

PRODUCTO

La red 4-POS es un producto de Dinelco y cuenta con la certificación PCI Compliance por parte de la asociación y en el país cuenta la versión PCI DSS 3.1, cumpliendo así con todas las regulaciones de seguridad exigidas por el Payment Card Industry Data Security Standard.

Fuente: Diario 5 días



Fuente: Diario Popular



Fuente: Revista ABC

PROMOCIONES

DÍA DE LA MADRE

Por el mes de Mamá lanzamos la promoción “**Para mamá siempre vas a ser así de chiquito**” donde por cada 50.000 de compra los usuarios de tarjetas Dinelco participaron del sorteo de 50 tarjetas prepagas de Gs. 200.000 c/u.

Las tarjetas fueron personalizadas con la foto que el ganador nos envió para regalar a su mamá.



DINELCO EN FACEBOOK:

- Cumplimos 5 años y tenemos más de 50.000 seguidores.
- Publicamos nuestras promociones y novedades como nuevos Cajeros Automáticos instalados.
- Comunicamos avisos de acreditación de salarios.
- Realizamos mensajes y tips de educación financiera para promover el buen uso de las tarjetas.

DINELCO EN FACEBOOK:

Día de la madre: Para apoyar la campaña en redes sociales realizamos el sorteo de 5 tarjetas prepagas de Gs. 200.000 cada uno.

Solo se debía ser “Fan” de nuestra página para participar, escribir una frase para mamá y etiquetarla. Tuvimos 250 participantes y un alcance de 21.375 personas.



DÍA DEL PADRE

Con el objetivo de lograr mejor posicionamiento en redes sociales lanzamos el concurso **“Vos ayudale a crecer mientras él te ayuda a jugar”** donde sorteamos un Playstation 4.

Para participar previamente se debía dar “me gusta” a nuestra Fanpage, comentar la imagen contando una historia divertida con Papá y compartir la imagen con el fin de viralizar la promoción.



SORTEOS POR DIA DE LA PRIMAVERA

Sorteamos 5 Pizzas familiares de Pizza Hut, para participar se debía compartir la gráfica del sorteo dejando en los comentarios los tres últimos números de cédula.

PROMO COMERCIOS:

- Este año realizamos la promoción **“GANA CON TU CAJA”** para nuestros comercios.
- Participaron 36 comercios invitados.
- Duración: 3 meses.
- Objetivo: incrementar las transacciones con las marcas: Dinelco, Visa, MasterCard, Credicard, Única, Cabal, Panal, Tigo Money y Billetera Personal.
- Los premios: Tarjetas prepagas de Gs. 100.000 para las cajas y Gs. 150.000 para las supervisoras.
- Para impulsar la promoción optamos por visitar los locales con un Mimo que llevaba golosinas a las cajas y las hacía pasar un buen momento.
- Con esta acción logramos afianzar lazos con cajas y supervisoras además generar un incremento en las Transacciones con las marcas que aceptamos.



Apoyamos la campaña con el envío de SMS masivos a más de 700 cajeros/as y supervisores/as.

“GANÁ CON TU CAJA! Pasá todas las tarjetas por el POS DINELCO y sumá para llegar a la meta. Podés ganar Gs.100.000 cada 15 días!”.

Y con el envío de mensajes vía whatsapp de imágenes recordatorias de la promo.



Logramos un crecimiento del volumen transaccional en los comercios seleccionados del 34% con el 2015.

DÍA D EN LA EXPO

Realizamos un día Dinelco en la expo donde comercios adheridos a la promoción brindaron descuentos exclusivos a los clientes que abonaron sus compras con las tarjetas DINELCO el día 15 de julio.

El evento fue promocionando en las Radios Monumental y Farra, así como afiches y calcomanías en el predio de la Expo y en los locales adheridos.



EXPO 2016

Con el objetivo del posicionamiento de marca tuvimos presencia de una promotora en los días claves de la Expo como representante de la marca Dinelco en el Stand del BNF.

La misma repartió volantes de la promoción "Día D" para lograr mayor difusión así como merchandising de la marca.



ASOCIACIONES CON COMERCIOS

Apoyamos a nuestras entidades emisoras en sus asociaciones con comercios obteniendo descuentos exclusivos para las tarjetas Dinelco con el objetivo de incrementar las transacciones.



Disfruta todo Octubre con **ROMANA**

20% de DESCUENTO CON TU TARJETA **DINELCO**



Ahorrá con **Dinelco**

25% Pagando con tus tarjetas de crédito tenés siempre de **DESCUENTO** el 25 de CADA MES **REAL**



Ahorrá con **Dinelco**

8% Pagando con tus tarjetas de crédito todos los miércoles en **Banco S. Misiones**



PORQUE ÉL SE MERECE SIEMPRE LO MEJOR

20% de DESCUENTO para **PAPA** en **UMARTEL**



COOPEC te ayuda a que regales a **PAPA** lo que más le gusta

20% de DESCUENTO de compras en **CASA PARANA**



BNF VISA

30% **DINELCO**

30%

Pasá por **UMARTEL** y llevate todo para Mamá

ASOCIACIONES CON COMERCIOS



TRADICIONAL DESAYUNO CON EL BNF

Homenajeamos a nuestro cliente principal con el tradicional desayuno de fin de año para el Banco Nacional de Fomento.

Disfrutamos de un standup de la mano de Jorge Ratti pasando un rato ameno y distendido.

Además realizamos el sorteo de pasajes para 2 personas a Buenos Aires entre los invitados que asistieron.

Aprovechamos para destacar logros y agradecimientos por los éxitos cosechados durante el año.



CARTA DEL SÍNDICO

Asunción. 09 de Marzo del 2017.-

Señora
Econ. Eleonora Scavone de Clavell
Presidente de
BEPSA DEL PARAGUAY S.A.
EMISORA DE CAPITAL ABIERTO
Presente

De mi consideración:

Conforme lo dispone el Artículo 23 de los Estatutos Sociales, concordante con normas legales vigentes, he procedido a la comprobación de los registros contables de la empresa correspondiente al Cuarto trimestre del ejercicio del año 2016.

Las verificaciones efectuadas se realizaron de acuerdo a prácticas de Auditoría Generalmente Aceptadas y no teniendo observaciones que formular al respecto de los documentos analizados, me permito recomendar al Directorio de la Sociedad, la aprobación del Balance General, el Cuadro Demostrativo de Ganancias y Pérdidas al 31 de Diciembre de 2016 y los Anexos que acompañan a dichos informes. La preparación de dichos estados contables es de exclusiva responsabilidad de la administración.

Atentamente.



Lic. Albino Amarilla
Síndico Titular

DICTAMEN

REPUBLICA DEL PARAGUAY
COMISIÓN NACIONAL DE VALORES
C.N.V.



DICTAMEN DE LOS AUDITORES INDEPENDIENTES

A los Señores
Presidentes y miembros del Directorio de
BEPSA S.A. PARAGUAY S.A.B.C.A.

Después de haber revisado los estados financieros que se acompañan de BEPSA S.A. PARAGUAY S.A.B.C.A. que comprenden el Balance General al 31 de diciembre 2016 y los correspondientes Estados de Resultados, de Cambios en el Patrimonio Neto y de Flujos de Efectivo por el período terminado en esta fecha, así como el examen de políticas contables, contables y otras notas relacionadas adjuntas. Los estados financieros al 31 de diciembre de 2016, que se presentan en líneas comparativas, fueron elaborados por nosotros, y en fecha 30 de marzo de 2016, emitimos el dictamen en la siguiente forma:

Responsabilidad de la Dirección de la Entidad

La Dirección de la Entidad es responsable de la preparación y presentación de estos estados financieros, de conformidad con normas prescriptas por la Comisión Nacional de Valores (CNV) y complementariamente con las normas de auditoría emitidas por el Consejo de Contadores Públicos del Paraguay. Dicha norma requiere que el personal con responsabilidades como que planear y supervisar la auditoría para obtener seguridad razonable sobre si los estados financieros están libres de errores materiales, de manera tal que éstos se consideren libres de tergiversaciones erróneas de importancia material, ya sea por fraude o error, sin embargo y así como dichas normas se ajustadas y respaldadas estimaciones de valores que sean pertinentes en las circunstancias.

Responsabilidad del Auditor

Nuestra responsabilidad consiste en expresar una opinión sobre estos estados financieros basados en nuestra auditoría. Realizamos nuestra auditoría de conformidad con normas prescriptas por la Comisión Nacional de Valores (CNV) y complementariamente con las normas de auditoría emitidas por el Consejo de Contadores Públicos del Paraguay. Dicha norma requiere que el personal con responsabilidades como que planear y supervisar la auditoría para obtener seguridad razonable sobre si los estados financieros están libres de errores materiales, de manera tal que éstos se consideren libres de tergiversaciones erróneas de importancia material, ya sea por fraude o error, sin embargo y así como dichas normas se ajustadas y respaldadas estimaciones de valores que sean pertinentes en las circunstancias. Los procedimientos seleccionados dependen del juicio del auditor, incluyendo la evaluación de los riesgos de incorpোরación errónea del monto, el riesgo de omisión de los estados financieros, así como el riesgo de fraude o error. Al hacer estos procedimientos del riesgo, el auditor considera el control interno y puede ser relevante a preparar y presentación de los estados financieros por el auditor, para emitir el procedimiento de auditoría que sean apropiados en las circunstancias, pero no con el fin de expresar una opinión sobre la efectividad del control interno de la entidad. Nuestra opinión incluye también la preparación de los estados financieros emitidos y la confiabilidad de las estimaciones contables. Formas por la Dirección, así como evaluar la presentación general de los estados financieros. Consideramos que la evidencia obtenida es suficiente y apropiada para fundamentar nuestra opinión.

Opinión

En nuestra opinión, los estados financieros reflejan satisfactoriamente, en todos sus aspectos de importancia, la situación patrimonial y financiera de BEPSA S.A. PARAGUAY S.A.B.C.A. al 31 de diciembre de 2016, de acuerdo con las normas de auditoría emitidas por el Consejo Nacional de Valores (CNV) y complementariamente con las normas de auditoría emitidas por el Consejo de Contadores Públicos del Paraguay.

Asunción, Paraguay
30 de marzo de 2017

Dr. Sergio López Guzmán
Sra. Silvia



Área de Negocios y Comercial



Área de Administración, Finanzas y Recursos Humanos



Área TIC



Área de Operaciones

BEPSA DEL PARAGUAY S.A.E.C.A. - COMPOSICION ACCIONARIA AL 31/12/2016



Capital Social: Gs. 13.500.000.000.-

Representado por 122.602 acciones ordinarias simples, Gs. 12.260.200.000.- ; y 12.398 acciones ordinarias de voto múltiple, Gs. 1.239.800.000.-

Capital Emitido: Gs. 13.500.000.000.-

Capital Suscripto: Gs. 13.500.000.000.-

Capital Integrado: Gs. 13.500.000.000.-

Valor Nominal de las acciones Gs. 100.000.-

Titulo	Accionista	Serie N°		Acción N°		Cant. De Acciones	Valor Nominal	Clase	Tipo	Cant.Votos x Acción	Cant. Total de Votos	Monto en Gs.	% Partic.en Capital
		del	al	del	al								
61	MARTINEZ, Geraldine	22	22	109.561	109.566	6	100.000	OS	N	1	6	600.000	0,00%
62	MARTINEZ, Miriam	22	22	109.567	109.578	12	100.000	OS	N	1	12	1.200.000	0,01%
63	MEZA OCAMPOS, Pablina	22	22	109.579	109.586	8	100.000	OS	N	1	8	800.000	0,01%
64	Mu Shun Lin	22	22	109.587	109.589	3	100.000	OS	N	1	3	300.000	0,00%
65	NAIDICH BORDENAVE Vda. De Vallejo, Maria E	22	22	109.590	109.789	200	100.000	OS	N	1	200	20.000.000	0,15%
166	PADOVAN, Bruno	22	22	109.790	109.801	12	100.000	OS	N	1	12	1.200.000	0,01%
167	PAIVA, Miguel	22	22	109.802	109.808	7	100.000	OS	N	1	7	700.000	0,01%
68	PEDROZO, Cinthia	22	22	109.809	109.814	6	100.000	OS	N	1	6	600.000	0,00%
69	SCAVONE, Eleonora	22	22	109.815	109.823	9	100.000	OS	N	1	9	900.000	0,01%
70	POSE, Claudio	22	22	109.824	109.826	3	100.000	OS	N	1	3	300.000	0,00%
71	RAMIREZ, Ramón	22	22	109.827	109.829	3	100.000	OS	N	1	3	300.000	0,00%
172	RIQUELME, Gregorio	22	22	109.830	109.832	3	100.000	OS	N	1	3	300.000	0,00%
173	RIVEROS, Victor Marcelo	22	22	109.833	109.835	3	100.000	OS	N	1	3	300.000	0,00%
174	RUIZ MIRANDA, Raúl	22	22	109.836	109.839	4	100.000	OS	N	1	4	400.000	0,00%
175	SALAS, Juan	22	22	109.840	109.841	2	100.000	OS	N	1	2	200.000	0,00%
176	SALCEDO, Fidencio	22	22	109.842	109.845	4	100.000	OS	N	1	4	400.000	0,00%
177	ARANDA, Ismael	22	22	109.846	109.850	5	100.000	OS	N	1	5	500.000	0,00%
178	STEWART, Jessy	22	22	109.851	109.862	12	100.000	OS	N	1	12	1.200.000	0,01%
179	URETA, Alberto	22	22	109.863	109.866	4	100.000	OS	N	1	4	400.000	0,00%
180	VALDEZ, Armando David	22	22	109.867	109.872	6	100.000	OS	N	1	6	600.000	0,00%
181	VALLEJO, Carlos	22	22	109.873	109.886	14	100.000	OS	N	1	14	1.400.000	0,01%
182	VAZQUEZ, Osvaldo	22	22	109.887	109.898	12	100.000	OS	N	1	12	1.200.000	0,01%
183	VERA, Tadeo	22	22	109.899	109.944	46	100.000	OS	N	1	46	4.600.000	0,03%
184	SCAVONE, Eleonora	22	22	109.945	109.953	9	100.000	OS	N	1	9	900.000	0,01%
185	KOJIMA, Miwa	22	22	109.954	109.955	2	100.000	OS	N	1	2	200.000	0,00%
186	LEE, Don Hang	22	22	109.956	109.956	1	100.000	OS	N	1	1	100.000	0,00%
187	SCAVONE, Eleonora	22	22	109.957	109.958	2	100.000	OS	N	1	2	200.000	0,00%
188	VILLALBA, Alberto	22	22	109.959	109.959	1	100.000	OS	N	1	1	100.000	0,00%
189	YAMBAY, Pedro	22	22	109.960	109.964	5	100.000	OS	N	1	5	500.000	0,00%
190	INNOMINADOS	22	22	109.965	110.000	36	100.000	OS	N	1	36	3.600.000	0,03%
191	SANTA ANA Y SAN JOAQUIN S.A.	23	23	110.001	112.535	2.535	100.000	OS	N	1	2.535	253.500.000	1,88%
192	SCAVONE, Eleonora	23	23	112.536	112.748	213	100.000	OS	N	1	213	21.300.000	0,16%

Firmado al solo efecto de su identificación con el Dictámen de fecha
07 MAR. 2017
 GESTION EMPRESARIAL
 REGISTRO CNV 063

Av. Mariscal López 4135
 (+595 21) 620 6000
 Asunción, Paraguay
 www.bepsa.com.py

BEPSA DEL PARAGUAY S.A.E.C.A. - COMPOSICION ACCIONARIA AL 31/12/2016



Capital Social: Gs. 13.500.000.000.-

Representado por 122.602 acciones ordinarias simples, Gs. 12.260.200.000.- ; y 12.398 acciones ordinarias de voto múltiple, Gs. 1.239.800.000.-

Capital Emitido: Gs. 13.500.000.000.-

Capital Suscripto: Gs. 13.500.000.000.-

Capital Integrado: Gs. 13.500.000.000.-

Valor Nominal de las acciones Gs. 100.000.-

Titulo	Accionista	Serie N°		Acción N°		Cant. De Acciones	Valor Nominal	Clase	Tipo	Cant.Votos x Acción	Cant. Total de Votos	Monto en Gs.	% Partic.en Capital
		del	al	del	al								
93	BANCO NACIONAL DE FOMENTO	23	24	112.749	115.001	2.253	100.000	OS	N	1	2.253	225.300.000	1,67%
94	BANCO NACIONAL DE FOMENTO	24	24	115.002	116.187	1.186	100.000	OS	N	1	1.186	118.600.000	0,88%
95	PROCARD S.A.	24	24	116.188	119.281	3.094	100.000	OS	N	1	3.094	309.400.000	2,29%
96	ORTOLANI, Cristina	24	24	119.282	119.295	14	100.000	OS	N	1	14	1.400.000	0,01%
97	ORTOLANI, Piero María	24	24	119.296	119.329	34	100.000	OS	N	1	34	3.400.000	0,03%
198	AGUILERA, Celia	24	24	119.330	119.345	16	100.000	OS	N	1	16	1.600.000	0,01%
199	ARANDA, Ismael	24	24	119.346	119.356	11	100.000	OS	N	1	11	1.100.000	0,01%
200	ARANDA, Pablo	24	24	119.357	119.362	6	100.000	OS	N	1	6	600.000	0,00%
201	ARAUJO, Lorenzo	24	24	119.363	119.378	16	100.000	OS	N	1	16	1.600.000	0,01%
202	BAEZ GIANGRECO, John	24	24	119.379	119.379	1	100.000	OS	N	1	1	100.000	0,00%
203	BALANOVSKY, Diego	24	24	119.380	119.381	2	100.000	OS	N	1	2	200.000	0,00%
204	BEARTSCHI, Werner	24	24	119.382	119.392	11	100.000	OS	N	1	11	1.100.000	0,01%
205	BOGADO, Hugo	24	24	119.393	119.394	2	100.000	OS	N	1	2	200.000	0,00%
206	Boipar C.B.S.A.	24	24	119.395	119.403	9	100.000	OS	N	1	9	900.000	0,01%
207	BRITZ, Blanca	24	24	119.404	119.405	2	100.000	OS	N	1	2	200.000	0,00%
208	CANDIA, José Félix	24	24	119.406	119.437	32	100.000	OS	N	1	32	3.200.000	0,02%
209	COLMAN, Romny	24	24	119.438	119.438	1	100.000	OS	N	1	1	100.000	0,00%
210	COSTAS FRAGA, Manuel	24	24	119.439	119.458	20	100.000	OS	N	1	20	2.000.000	0,01%
211	DA SILVA, Gustavo	24	24	119.459	119.472	14	100.000	OS	N	1	14	1.400.000	0,01%
212	DEVOTO, Ricardo	24	24	119.473	119.481	9	100.000	OS	N	1	9	900.000	0,01%
213	DIEZ PEREZ, Carlos	24	24	119.482	119.483	2	100.000	OS	N	1	2	200.000	0,00%
214	ESCOBAR, Aldo	24	24	119.484	119.488	5	100.000	OS	N	1	5	500.000	0,00%
215	ESCOBAR, Francisco	24	24	119.489	119.492	4	100.000	OS	N	1	4	400.000	0,00%
216	ESCURRA, Oscar	24	24	119.493	119.496	4	100.000	OS	N	1	4	400.000	0,00%
217	FACETTI, Juan	24	24	119.497	119.501	5	100.000	OS	N	1	5	500.000	0,00%
218	FACETTI, Juan	24	24	119.502	119.546	45	100.000	OS	N	1	45	4.500.000	0,03%
219	FERREIRA, Jorge	24	24	119.547	119.547	1	100.000	OS	N	1	1	100.000	0,00%
220	FRAGANO, Francis	24	24	119.548	119.548	1	100.000	OS	N	1	1	100.000	0,00%
221	GALLARDO, Marcos	24	24	119.549	119.550	2	100.000	OS	N	1	2	200.000	0,00%
222	GIMENEZ, Lilian G. de	24	24	119.551	119.563	13	100.000	OS	N	1	13	1.300.000	0,01%
223	GIRALT BADOSA, Enrique	24	24	119.564	119.566	3	100.000	OS	N	1	3	300.000	0,00%
224	GOMEZ, Margarita de	24	24	119.567	119.574	8	100.000	OS	N	1	8	800.000	0,01%

Firmado al solo efecto de su identificación con el Dictámen de fecha
07 MAR 2017
 GESTION EMPRESARIAL
 REGISTRO/CNV 003

Av. Mariscal López 4135
 (+595 21) 620 6000
 Asunción, Paraguay
 www.bepsa.com.py

BEPSA DEL PARAGUAY S.A.E.C.A. - COMPOSICION ACCIONARIA AL 31/12/2016



Capital Social: Gs. 13.500.000.000.-

Representado por 122.602 acciones ordinarias simples, Gs. 12.260.200.000.- ; y 12.398 acciones ordinarias de voto múltiple, Gs. 1.239.800.000.-

Capital Emitido: Gs. 13.500.000.000.-

Capital Suscripto: Gs. 13.500.000.000.-

Capital Integrado: Gs. 13.500.000.000.-

Valor Nominal de las acciones Gs. 100.000.-

Nº	Accionista	Serie N°		Acción N°		Cant. De Acciones	Valor Nominal	Clase	Tipo	Cant. Votos x Acción	Cant. Total de Votos	Monto en Gs.	% Partic. en Capital
		del	al	del	al								
25	GONZALEZ, Gladys	24	24	119.575	119.576	2	100.000	OS	N	1	2	200.000	0,00%
26	Grupo Internacional de Finanzas S.A.E.C.A.	24	24	119.577	119.691	115	100.000	OS	N	1	115	11.500.000	0,09%
27	GUERRERO, Juan	24	24	119.692	119.697	6	100.000	OS	N	1	6	600.000	0,00%
28	HALE, David Dean	24	24	119.698	119.702	5	100.000	OS	N	1	5	500.000	0,00%
229	IBÁÑEZ, José Luis	24	24	119.703	119.703	1	100.000	OS	N	1	1	100.000	0,00%
230	KETTERER, Nathali	24	24	119.704	119.714	11	100.000	OS	N	1	11	1.100.000	0,01%
231	KOJIMA, Miwa	24	24	119.715	119.715	1	100.000	OS	N	1	1	100.000	0,00%
232	LEE, Don Hang	24	24	119.716	119.716	1	100.000	OS	N	1	1	100.000	0,00%
233	MACIEL, Charles	24	24	119.717	119.725	9	100.000	OS	N	1	9	900.000	0,01%
234	MARTINEZ, Geraldine	24	24	119.726	119.729	4	100.000	OS	N	1	4	400.000	0,00%
235	MARTINEZ, Miriam	24	24	119.730	119.737	8	100.000	OS	N	1	8	800.000	0,01%
236	MEZA OCAMPOS, Pablina	24	24	119.738	119.742	5	100.000	OS	N	1	5	500.000	0,00%
237	Mu Shun Lin	24	24	119.743	119.744	2	100.000	OS	N	1	2	200.000	0,00%
238	NAIDICH BORDENAVE Vda. De Vallejo, Maria E	24	24	119.745	119.877	133	100.000	OS	N	1	133	13.300.000	0,10%
239	PADOVAN, Bruno	24	24	119.878	119.885	8	100.000	OS	N	1	8	800.000	0,01%
240	PAIVA, Miguel	24	24	119.886	119.890	5	100.000	OS	N	1	5	500.000	0,00%
241	PEDROZO, Cinthia	24	24	119.891	119.894	4	100.000	OS	N	1	4	400.000	0,00%
242	POSE, Claudio	24	24	119.895	119.896	2	100.000	OS	N	1	2	200.000	0,00%
243	RAMIREZ, Ramón	24	24	119.897	119.898	2	100.000	OS	N	1	2	200.000	0,00%
244	RIQUELME, Gregorio	24	24	119.899	119.900	2	100.000	OS	N	1	2	200.000	0,00%
245	RIVEROS, Víctor Marcelo	24	24	119.901	119.902	2	100.000	OS	N	1	2	200.000	0,00%
246	RUIZ MIRANDA, Raúl	24	24	119.903	119.905	3	100.000	OS	N	1	3	300.000	0,00%
247	SALAS, Juan	24	24	119.906	119.907	2	100.000	OS	N	1	2	200.000	0,00%
248	SALCEDO, Fidencio	24	24	119.908	119.910	3	100.000	OS	N	1	3	300.000	0,00%
249	STEWART, Jessy	24	24	119.911	119.918	8	100.000	OS	N	1	8	800.000	0,01%
250	URETA, Alberto	24	24	119.919	119.921	3	100.000	OS	N	1	3	300.000	0,00%
251	VALDEZ, Armando David	24	24	119.922	119.925	4	100.000	OS	N	1	4	400.000	0,00%
252	VALLEJO, Carlos	24	24	119.926	119.934	9	100.000	OS	N	1	9	900.000	0,01%
253	VAZQUEZ, Osvaldo	24	24	119.935	119.942	8	100.000	OS	N	1	8	800.000	0,01%
254	VERA, Tadeo	24	24	119.943	119.973	31	100.000	OS	N	1	31	3.100.000	0,02%
255	VILLALBA, Alberto	24	24	119.974	119.974	1	100.000	OS	N	1	1	100.000	0,00%
256	YAMBAY, Pedro	24	24	119.975	119.977	3	100.000	OS	N	1	3	300.000	0,00%

Firmado al solo efecto de su identificación con el Dictámen de fecha
07 MAR. 2017
 GESTION EMPRESARIAL
 REGISTRO CNV 003

Av. Mariscal López 4135
 (+595 21) 620 6000
 Asunción, Paraguay
 www.bepsa.com.py

BEPSA DEL PARAGUAY S.A.E.C.A. - COMPOSICION ACCIONARIA AL 31/12/2016



Capital Social: Gs. 13.500.000.000.-

Representado por 122.602 acciones ordinarias simples, Gs. 12.260.200.000.- ; y 12.398 acciones ordinarias de voto múltiple, Gs. 1.239.800.000.-

Capital Emitido: Gs. 13.500.000.000.-

Capital Suscrito: Gs. 13.500.000.000.-

Capital Integrado: Gs. 13.500.000.000.-

Valor Nominal de las acciones Gs. 100.000.-

Código	Accionista	Serie N°		Acción N°		Cant. De Acciones	Valor Nominal	Clase	Tipo	Cant. Votos x Acción	Cant. Total de Votos	Monto en Gs.	% Partic. en Capital
		del	al	del	al								
237	IMNOMINADOS	24	24	119.978	120.000	23	100.000	OS	N	1	23	2.300.000	0,02%
238	AGUILERA, Celia	25	25	120.001	120.024	24	100.000	OS	N	1	24	2.400.000	0,02%
239	ARANDA, Ismael	25	25	120.025	120.040	16	100.000	OS	N	1	16	1.600.000	0,01%
240	ARANDA, Pablo	25	25	120.041	120.049	9	100.000	OS	N	1	9	900.000	0,01%
241	ARAUJO, Lorenzo	25	25	120.050	120.073	24	100.000	OS	N	1	24	2.400.000	0,02%
242	BAEZ GIANGRECO, John	25	25	120.074	120.074	1	100.000	OS	N	1	1	100.000	0,00%
243	BALANOVSKY, Diego	25	25	120.075	120.077	3	100.000	OS	N	1	3	300.000	0,00%
244	BANCO NACIONAL DE FOMENTO	25	26	120.078	125.238	5.161	100.000	OS	N	1	5.161	516.100.000	3,82%
245	BEARTSCHI, Werner	26	26	125.239	125.255	17	100.000	OS	N	1	17	1.700.000	0,01%
246	BOGADO, Hugo	26	26	125.256	125.258	3	100.000	OS	N	1	3	300.000	0,00%
247	Bolpar C.B.S.A.	26	26	125.259	125.272	14	100.000	OS	N	1	14	1.400.000	0,01%
248	BRITEZ, Blanca	26	26	125.273	125.276	4	100.000	OS	N	1	4	400.000	0,00%
249	CANDIA, José Félix	26	26	125.277	125.325	49	100.000	OS	N	1	49	4.900.000	0,04%
250	COLMAN, Romny	26	26	125.326	125.326	1	100.000	OS	N	1	1	100.000	0,00%
251	COSTAS FRAGA, Manuel	26	26	125.327	125.356	30	100.000	OS	N	1	30	3.000.000	0,02%
252	DA SILVA, Gustavo	26	26	125.357	125.377	21	100.000	OS	N	1	21	2.100.000	0,02%
253	DEVOTO, Ricardo	26	26	125.378	125.390	13	100.000	OS	N	1	13	1.300.000	0,01%
254	DIEZ PEREZ, Carlos	26	26	125.391	125.393	3	100.000	OS	N	1	3	300.000	0,00%
255	ESCOBAR, Aldo	26	26	125.394	125.400	7	100.000	OS	N	1	7	700.000	0,01%
256	ESCOBAR, Francisco	26	26	125.401	125.406	6	100.000	OS	N	1	6	600.000	0,00%
257	ESCURRA, Oscar	26	26	125.407	125.412	6	100.000	OS	N	1	6	600.000	0,00%
258	FACETTI, Juan	26	26	125.413	125.487	75	100.000	OS	N	1	75	7.500.000	0,06%
259	FERREIRA, Jorge	26	26	125.488	125.488	1	100.000	OS	N	1	1	100.000	0,00%
260	Financiera Grupo Interfisa	26	26	125.489	125.661	173	100.000	OS	N	1	173	17.300.000	0,13%
261	FRAGANO, Francis	26	26	125.662	125.664	3	100.000	OS	N	1	3	300.000	0,00%
262	GALLARDO, Marcos	26	26	125.665	125.667	3	100.000	OS	N	1	3	300.000	0,00%
263	GIMENEZ, Lillian G. de	26	26	125.668	125.686	19	100.000	OS	N	1	19	1.900.000	0,01%
264	GIRALT BADOSA, Enrique	26	26	125.687	125.690	4	100.000	OS	N	1	4	400.000	0,00%
265	GOMEZ, Margarita de	26	26	125.691	125.702	12	100.000	OS	N	1	12	1.200.000	0,01%
266	GONZALEZ, Gladys	26	26	125.703	125.705	3	100.000	OS	N	1	3	300.000	0,00%
267	GUERRERO, Juan	26	26	125.706	125.714	9	100.000	OS	N	1	9	900.000	0,01%
268	HALE, David Dean	26	26	125.715	125.721	7	100.000	OS	N	1	7	700.000	0,01%

Firmado al solo efecto de su identificación con el Dictamen de fecha

07 MAR 2017

GESTION EMPRESARIAL
REGISTRO CNV 003

Av. Mariscal López 4135
(+595 21) 620 6000
Asunción, Paraguay
www.bepsa.com.py

**BEPSA DEL PARAGUAY S.A.E.C.A. - COMPOSICION ACCIONARIA AL 31/12/2016**

Capital Social: Gs. 13.500.000.000.-

Representado por 122.602 acciones ordinarias simples, Gs. 12.260.200.000.- ; y 12.398 acciones ordinarias de voto múltiple, Gs. 1.239.800.000.-

Capital Emitido: Gs. 13.500.000.000.-

Capital Suscripto: Gs. 13.500.000.000.-

Capital Integrado: Gs. 13.500.000.000.-

Valor Nominal de las acciones Gs. 100.000.-

Artículo	Accionista	Serie N°		Acción N°		Cant. De Acciones	Valor Nominal	Clase	Tipo	Cant. Votos x Acción	Cant. Total de Votos	Monto en Gs.	% Partic. en Capital
		del	al	del	al								
299	IBÁÑEZ, José Luis	26	26	125.722	125.722	1	100.000	OS	N	1	1	100.000	0,00%
300	KETTERER, Nathali	26	26	125.723	125.739	17	100.000	OS	N	1	17	1.700.000	0,01%
301	KOJIMA, Miwa	26	26	125.740	125.741	2	100.000	OS	N	1	2	200.000	0,00%
292	LEE, Don Hang	26	26	125.742	125.742	1	100.000	OS	N	1	1	100.000	0,00%
293	IMNOMINADOS	26	26	125.743	125.778	36	100.000	OS	N	1	36	3.600.000	0,03%
294	Mu Shun Lin	26	26	125.779	125.781	3	100.000	OS	N	1	3	300.000	0,00%
295	MACIEL, Charles	26	26	125.782	125.795	14	100.000	OS	N	1	14	1.400.000	0,01%
306	MARTINEZ, Geraldine	26	26	125.796	125.801	6	100.000	OS	N	1	6	600.000	0,00%
307	MARTINEZ, Miriam	26	26	125.802	125.813	12	100.000	OS	N	1	12	1.200.000	0,01%
298	MEZA OCAMPOS, Pablina	26	26	125.814	125.821	8	100.000	OS	N	1	8	800.000	0,01%
299	ORTOLANI, Cristina	26	26	125.822	125.842	21	100.000	OS	N	1	21	2.100.000	0,02%
300	ORTOLANI, Piero María	26	26	125.843	125.893	51	100.000	OS	N	1	51	5.100.000	0,04%
301	PADOVAN, Bruno	26	26	125.894	125.905	12	100.000	OS	N	1	12	1.200.000	0,01%
302	PROCARD S.A.	26	27	125.906	130.547	4.642	100.000	OS	N	1	4.642	464.200.000	3,44%
303	PAIVA, Miguel	27	27	130.548	130.554	7	100.000	OS	N	1	7	700.000	0,01%
304	PEDROZO, Cinthia	27	27	130.555	130.560	6	100.000	OS	N	1	6	600.000	0,00%
305	POSE, Claudio	27	27	130.561	130.563	3	100.000	OS	N	1	3	300.000	0,00%
306	RAMIREZ, Ramón	27	27	130.564	130.566	3	100.000	OS	N	1	3	300.000	0,00%
307	RIQUELME, Gregorio	27	27	130.567	130.569	3	100.000	OS	N	1	3	300.000	0,00%
308	RIVEROS, Víctor Marcelo	27	27	130.570	130.572	3	100.000	OS	N	1	3	300.000	0,00%
309	RUIZ MIRANDA, Raúl	27	27	130.573	130.575	3	100.000	OS	N	1	3	300.000	0,00%
310	SALAS, Juan	27	27	130.576	130.578	3	100.000	OS	N	1	3	300.000	0,00%
311	SALCEDO, Fidencio	27	27	130.579	130.581	3	100.000	OS	N	1	3	300.000	0,00%
312	SANTA ANA Y SAN JOAQUIN S.A.	27	27	130.582	134.383	3.802	100.000	OS	N	1	3.802	380.200.000	2,82%
313	SCAVONE, Eleonora	27	27	134.384	134.702	319	100.000	OS	N	1	319	31.900.000	0,24%
314	STEWART, Jessy	27	27	134.703	134.714	12	100.000	OS	N	1	12	1.200.000	0,01%
315	URETA, Alberto	27	27	134.715	134.717	3	100.000	OS	N	1	3	300.000	0,00%
316	VALDEZ, Armando David	27	27	134.718	134.723	6	100.000	OS	N	1	6	600.000	0,00%
317	VALLEJO, Carlos	27	27	134.724	134.737	14	100.000	OS	N	1	14	1.400.000	0,01%
318	NAIDICH BORDENAVE Vda. De Vallejo, María E	27	27	134.738	134.937	200	100.000	OS	N	1	200	20.000.000	0,15%
319	VAZQUEZ, Osvaldo	27	27	134.938	134.949	12	100.000	OS	N	1	12	1.200.000	0,01%
320	VERA, Tadeo	27	27	134.950	134.994	45	100.000	OS	N	1	45	4.500.000	0,03%

Firmado al solo efecto de su identificación
con el Dictamen de fecha
07 MAR. 2017
GESTION EMPRESARIAL
REGISTRO CNV 003

Av. Mariscal López 4135
(+595 21) 620 6000
Asunción, Paraguay
www.bepsa.com.py

BEPSA DEL PARAGUAY S.A.E.C.A. - COMPOSICION ACCIONARIA AL 31/12/2016



Capital Social: Gs. 13.500.000.000.-

presentado por 122.602 acciones ordinarias simples, Gs. 12.260.200.000.- ; y 12.398 acciones ordinarias de voto múltiple, Gs. 1.239.800.000.-

Capital Emitido: Gs. 13.500.000.000.-

Capital Suscrito: Gs. 13.500.000.000.-

Capital Integrado: Gs. 13.500.000.000.-

Valor Nominal de las acciones Gs. 100.000.-

Código	Accionista	Serie N°		Acción N°		Cant. De Acciones	Valor Nominal	Clase	Tipo	Cant. Votos x Acción	Cant. Total de Votos	Monto en Gs.	% Partic. en Capital
		del	al	del	al								
21	VILLALBA, Alberto	27	27	134.995	134.995	1	100.000	OS	N	1	1	100.000	0,00%
22	YAMBAY, Pedro	27	27	134.996	135.000	5	100.000	OS	N	1	5	500.000	0,00%
TOTALES						135.000					184.592	13.500.000.000	100,00%


Econ. Eleonora Scavone
Presidente

Firmado al solo efecto de su identificación
con el Dictámen de fecha
07 MAR. 2017
GESTION EMPRESARIAL
REGISTRO CNV 003

Av. Mariscal López 4135
(+595 21) 620 6000
Asunción, Paraguay
www.bepsa.com.py