



M E M O R I A & B A L A N C E

DINELCO

2017



INDICE

- | | | | |
|-----|-----------------------------|-----|---------------------------|
| 2. | Convocatoria | 27. | Recursos Humanos |
| 4. | Directorio | 32. | Administración y Finanzas |
| 5. | Unidades de la empresa | 35. | Responsabilidad Social |
| 6. | Carta de Presidencia | 40. | Nueva imagen de Dinelco |
| 8. | Marketing y nuevos negocios | 46. | Auspicios |
| 18. | Comercial | 47. | Carta del Síndico |
| 21. | Entidades y Operaciones | 48. | Dictamen |
| 25. | TIC | | |

DIRECTORIO

Presidente

Eleonora Scavone Osnaghi

Vice-presidente

Silvana Scavone Osnaghi

Directores Titulares

Giannina Scavone Pérez

Francesco Scavone Pérez

Carolina Ramírez Jou

Síndico Titular

Albino Amarilla Rojas

UNIDADES DE LA EMPRESA

Unidad de Negocios

Gerencia de negocios y nuevos productos

Sub. Gerencia de Marketing

Unidad Comercial

Gerencia Comercial

Sub. Gerencia Comercial

Unidad de servicios

Gerencia TIC

Sub. Gerencia de Infraestructura

Sub. Gerencia de Desarrollo

Sub. Gerencia de Sistemas

Sub. Gerencia de Investigación y Desarrollo

Gerencia de Entidades y Operaciones

Sub. Gerencia de Seguridad y Control

Sub. Gerencia de Producción

Unidades de Control

Gerencia Financiera y Administrativa

Unidad de Apoyo

Gerencia de Recursos Humanos

CARTA DE PRESIDENCIA



Asunción, 27 de Marzo de 2018

De acuerdo lo establecen las normas legales y estatutarias, presento la memoria anual de Bepsa del Paraguay SAECA, correspondiente al año 2017.

El acontecimiento más importante ocurrido en el último periodo del 2017 fue, sin duda, el inicio de las gestiones con las marcas VISA y Mastercard con el fin de lograr la Adquirencia para la red de POS y Cajeros Automáticos Dinelco, a través de la membresía del Banco Continental.

A partir de éste hecho marcaremos un antes y un después para la empresa, y pasaremos nuevamente a competir y participar en el negocio de Adquirencia para las marcas internacionales, lo que nos dará principalmente la oportunidad de negociar tasas y mejores condiciones con los comercios de todo el país.

La incorporación del Grupo Continental como accionista de Bepsa forma parte de los logros y hechos más importantes, la fuerza y representatividad que trae consigo el Grupo Continental, así como la oportunidad de expandir y crecer con nuevos negocios y servicios conjuntos hacen que Bepsa sea hoy una empresa de vanguardia y de innovación, orientada a la obtención de resultados importantes a partir del año 2018. Es sin duda una alianza estratégica clave para el crecimiento y desarrollo de Bepsa, además confiamos traerá otros beneficios colaterales en relación a la ampliación de cartera de clientes, nuevos emisores y nuevos productos.

En el 2017, participamos activamente de reuniones en el Banco Central del Paraguay con el Grupo Pagos, en estas reuniones se trataron temas relacionados a la bancarización e interoperabilidad, junto con otras procesadoras, switches y EMPES. En estos encuentros se resolvió designar a Bepsa como el Switch de las EMPES. Este proyecto quedara culminado en el año 2018, y representara un paso importante para Bepsa como nexo de transacciones y operaciones entre las Empresas de Medios de Pago Electrónico , así como el inicio de la interoperabilidad.

En relación a nuestra red de POS, hemos iniciado con las instalaciones de la nueva marca de POS Verifone, equipos de última tecnología, complementado con un Software especialmente desarrollado a medida para nuestros servicios por la empresa peruana HIPER S.A. Este hecho hizo posible el crecimiento de nuestra red de comercios tanto en el Departamento Central como en otras importantes ciudades del interior del país, cerrando el año con 5.260 comercios adheridos y 7.050 POS instalados

Las transacciones en comercios crecieron 17% en relación al 2016, superando las 3.850.000 de transacciones ruteadas a través de la Red de POS.

En el año 2017 hemos iniciado las primeras instalaciones de los mPOS, un nuevo producto para nuestra empresa lanzado en alianza con Tigo. El mismo tiene como principal objetivo el crecimiento hacia nuevos rubros comerciales para pagos con transacciones electrónicas, aportando así a la Estrategia Nacional de Inclusión Financiera de nuestro país.

En cuanto a Tarjetas Dinelco, hemos embozado 240.000 tarjetas éste año 2017, alcanzando la cifra de 525.000 tarjetas activas con nuestro principal emisor Banco Nacional de Fomento y otros importantes emisores que confían en nuestra marca como la EMPE Tigo Money y Cooperativas.

Gracias a los accionistas, clientes, directores, y muy especialmente al grupo de gerentes y colaboradores por formar parte de Bepsa, y sumar cada día para el logro de nuestras metas y objetivos! Les deseo a todos un excelente año!

Cordialmente,

Eleonora Scavone
Presidente
BEPSA DEL PARAGUAY SAECA



MARKETING Y NEGOCIOS



SINELCO

NUEVOS PRODUCTOS Y SERVICIOS

d-POS Móvil

En alianza con Tigo lanzamos el nuevo dispositivo d-POS móvil, cerrando el 2017 con las primeras instalaciones en comercios.



Esta alianza tiene como objetivo el crecimiento hacia nuevos segmentos comerciales, hacer posible que nuevos rubros puedan acceder a un dispositivo seguro para ventas con tarjetas. Además Tigo complementa en la APP desarrollada para éste fin con más servicios transaccionales para el punto de venta, como por ejemplo: venta de minutos, giros, entre otros. Sumar servicios para los comercios de baja o media transaccionabilidad, que colabore para el desarrollo de los mismos, fue una visión conjunta entre ambas empresas.



Giros Tigo Money

Hemos desarrollado el servicio de carga de billeteras, envío de dinero y retiro a través de nuestra red de d-POS. Iniciamos la distribución del servicio Tigo Money en conjunto con el área comercial.



Con d-POS podés cobrar con
Tigo Money y



Vendé mucho más
En tu negocio pueden pagar desde su celular
con billetera Personal y tigo money.



Somos Swicht oficial de Empe's

Cerramos el 2017 con el nombramiento de Bepsa como Switch de las Empe's para la interoperabilidad de las Billeteras Electrónicas registradas como EMPES por el Banco Central del Paraguay.



Que tu local esté
al alcance
de tus clientes

Somos los únicos en cobrar con
tigo money o billetera personal.

G·pos
RED BINELCO

MARKETING

Vuelta a clases

Por inicio del año lanzamos la promoción “Esta vuelta a clases te devolvemos lo que gastaste” donde los usuarios de tarjetas Dinelco accedieron a descuentos exclusivos en los comercios adheridos y por cada Gs. 50.000 de compra participaban del sorteo del reembolso de su compra. Fueron premiados 5 ganadores.



Casa Paraná

Además realizamos una asociación con Casa Paraná para todos los usuarios con tarjetas Dinelco donde por todo el mes de Marzo accedían al 10% de descuento en útiles escolares, uniformes y calzados.



Global Money Week

En conjunto con Tigo Money realizamos charlas de educación financiera en el marco de la “Global Money Week” donde contamos con la presencia de Gloria Ayala Person con una charla sobre educación financiera y Federico Filartiga que dió una charla sobre el uso de las tarjetas Tigo Money, el POS y el Cajero Automático.



Presencia de marca en comercios aliados

En buenas Manos



Santarelli



Redes Sociales

Fanpage de Dinelco en Facebook

- 6 Años y más de 60.000 seguidores.
- Promociones
- Comunicación de novedades.
- Avisos de acreditaciones de salarios.
- Mensajes y tips de educación financiera para promover el buen uso de las tarjetas.



Creamos nuevas redes sociales buscando expandirnos a nuevos segmentos y llegar a nuestros clientes.

Fanpage de d-POS en Facebook (+4.600 fans desde Julio a Diciembre)



 **Fanpage de Dinelco en Instagram** (@dinelcopy +1500 de seguidores)



 **Fanpage de d-POS en Instagram** (@dpospy +1500 de seguidores)



Vendé mucho más
En tu negocio pueden pagar desde su celular con billetera Personal y tigo money.



Sorteo Navidad - BNF

Comprometidos a apoyar a nuestras entidades emisoras realizamos en conjunto con el Banco Nacional de Fomento una campaña Navideña, donde por cada compra realizada en los shoppings Mariscal y Mariano los usuarios de tarjetas Dinelco BNF participaban del sorteo de una tarjeta prepaga con Gs. 1.000.000 para realizar compras.

Además por cada compra desde Gs. 500.000 los usuarios podían canjear por premios directos como hoppers y termos de tereré



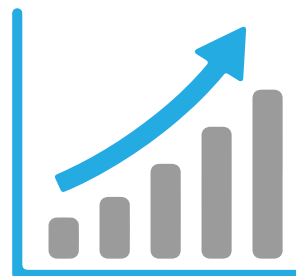


COMERCIAL

Seguimos creciendo

Este 2017, continuamos con el compromiso de crecer logrando **1.415 nuevos comercios adheridos a la red d-POS, llegando así a 5.260 comercios.**

Lo cual representa un crecimiento del 11% con relación al año 2016.



“7.050 POS instalados en el 2017”

Más comercios adheridos

La red d-POS cuenta con 7.050 POS instalados a Diciembre 2017, representa un 6% de crecimiento con respecto al año 2016.

Logramos un crecimiento del 17% con respecto al año 2016 en transacciones ruteadas por la Red d-POS **llegando a 3.858.920 transacciones** .

El importe alcanzado para transacciones realizadas con DINELCO a diciembre 2017 fue de Gs. 162.337.252.050 lo cual representó el 37% de los importes en concepto de compras por la Red d-POS.

Iniciamos las instalaciones verifone y distribución en comercios de los nuevos servicios como Giros, Carga, envío de dinero con Tigo Money.



Lanzamos en alianza con TIGO un nuevo dispositivo: **El d-POS Móvil**. Inició su distribución en agosto cerrando a diciembre 2017, 67 comercios adheridos a la Red d-POS Móvil.

1.920 de transacciones ruteadas y un **importe total de Gs. 208.956.275**



Implementamos además este nuevo producto, que incluye: Giros, Retiros de billeteras electrónicas, Carga de Billeteras electrónicas desde la Red d-POS. Llegando desde el lanzamiento (Julio 2017) a:

59 comercios utilizando el servicio.

Transacciones

Cargas: 1.288
Giros: 3.372
Retiros: 2.664
Total: 7.324

Importes

Cargas: 330.355.084
Giros: 627.943.093
Retiros: 471.361.486
Total: 1.429.659.663





ENTIDADES Y OPERACIONES



240.000

embozados de tarjetas, incluyendo renovaciones, altas y regrabaciones.

525.000

tarjetas suman la cartera activa Dinelco. Tarjetas de crédito, débito y prepagas de 20 entidades emisoras.



DINELCO
Efectivo



324.000

transacciones en el año, más de
Gs. 210.000.000.000 en 102
localidades del país.

188

comercios con 240
equipos de POS.

20%

Más transacciones.

2017

22%

Mayor
importe al
año 2016.

2016



RED DE PAGOS

274.000

transacciones en el año, más de Gs. 129.000.000.000.

277

comercios con **240** equipos de POS.

DINELCO
Cajeros24h

19.300.000 ↑

de transacciones ruteadas con un **crecimiento del 8% con respecto al año 2016.**

11.500.000 ↑

transacciones con Dinelco y Gs. 8.425.844.430.000.
8% más que en el año 2016.

331

cajeros automáticos conforman la red, presentes en 103 localidades en los 17 departamentos del país.

48%

Más transacciones.



57%

Mayor importe al año 2016.



44

Cajeros automáticos instalados.

Programa Tekoporã

Comprometidos a ir más allá, acompañando el desarrollo de cada vez más localidades del interior del país, trabajando en conjunto con la Secretaría de Acción Social, para brindar servicios y mejorar la calidad de vida de los beneficiarios del programa Tekoporã, este 2017 hemos acompañado con capacitaciones durante la entrega de tarjetas, así como preparamos materiales adaptados a la información que necesitaban los beneficiarios.



Con esto logramos el desarrollo económico de cada localidad, adhiriendo comercios para que los beneficiarios puedan realizar compras directamente con sus tarjetas.

Acompañamos y capacitamos en las siguientes localidades:

Caaguazú: Tembiaporã, Jose Domingo Ocampos, R.I. 3 corrales, Mcal. Lopez Repatriación, Vaquería, Yhu, Mcal. Lopez, Cruce Tablita.

Guairá: Colonia Independencia, Paso Yobai.

San Pedro: Tacuati, San Pedro del Ycuamandiyu, Capiibary, Santa Rosa del Aguaray.

Misiones: Yabebry, San Patricio, Santa Rosa, San Miguel, Villa Florida.

Canindeyú: Curuguaty, Yasy Cañy, Saltos del Guairá.

Itapúa: San Cosme y Damián, Coronel Bogado.



TIC



bepsa
DINELCO

Más mejoras

Hemos realizado constantes mejoras en la calidad de servicios de los POS instalados en los comercios adheridos, además de incrementar nuestro nivel de control sobre las operaciones de la Red mediante tecnologías de conectividad.

Nuestros comercios fueron atendidos técnicamente con las marcas Verifone (marca nueva comercializada este año 2017), Spectra y Sunyard (mPOS). Realizamos desarrollos propios de Software para la marca Spectra, como así también desarrollos tercerizados para la marca Verifone y Sunyard (ambos casos en el extranjero).



Por quinto año consecutivo hemos logrado la máxima certificación de la industria de medios de pagos, PCI DSS 3.2 como así también hemos cumplido con los requisitos de certificación PCI PIN 2.0 este año 2017. La certificación PCI PIN es necesaria para la correcta administración de llaves criptográficas y el manejo seguro de la introducción de PINES en todos los dispositivos de la Red (POS, Atm y mPOS).



Hemos desarrollado nuevos productos comerciales como: Giros, Carga y Retiro de Dinero desde los POS. Además de iniciar los procesos de conectividad con las EMPES para el proyecto de interoperabilidad de la Redes.



RECURSOS HUMANOS



La capacidad integradora de Bepsa ha continuado en el 2017 y permitido incorporar profesionales en el año. Para ello, hemos desarrollado procesos de incorporación de talento, de adaptación funcional y laboral y se ha desplegado un plan específico dentro de las aristas organizacionales.

La adecuación al dinamismo del modelo de negocio, que ha requerido el esfuerzo de Recursos Humanos y por ende toda la Organización en la revisión de las estructuras y modelos organizativos y funcionales de los Servicios Centrales para impulsar el negocio.

Hemos continuado impulsando los programas de Desarrollo Directivo con el fin de reforzar el Modelo de Liderazgo Transformador, y promover la movilidad y la delegación de responsabilidades.

Detección y Evaluación del Talento

El programa de desarrollo del talento interno persigue establecer un marco objetivo y coherente en la toma de decisiones sobre la ubicación de los profesionales en las distintas funciones y posiciones de la organización.

Se ha iniciado el Proyecto transversal de meritocracia y diversidad 2015-2018 con la revisión del impacto de las políticas y procesos de Recursos Humanos y el desarrollo de iniciativas y planes de sensibilización en la cultura de la meritocracia.



Durante el 2017 hemos consolidado la Evaluación por Competencias, mediante la actualización de la herramienta utilizada para el 100% de los perfiles y los tramos de responsabilidad. (Evaluador – Evaluado)

En 2017 se ha desplegado la Evaluación 180° en la que las Direcciones de oficina evalúan de forma ascendente.

Estos procesos ofrecen una visión que permite responder con agilidad a las necesidades detectadas e implementar políticas específicas de formación y desarrollo.



Credibilidad:

Comunicaciones abiertas y accesibles
Capacidad para coordinar recursos humanos y materiales
Integridad para impulsar consistentemente la visión



Respeto:

Reconocimiento y apoyo al desarrollo profesional
Participación en decisiones relevantes
Cuidado de los empleados como individuos con vida



Imparcialidad:

Equidad-tratamiento equitativo para todos en términos de recompensa y esfuerzos
Ausencia de favoritismo al contratar y promover
Justicia- ausencia de discriminación, apelación



Orgullo:

Por el trabajo personal desempeñado
Por el propio equipo de trabajo y sus logros
Por la empresa, sus productos y su presencia en la comunidad



Camaradería:

Posibilidad de ser auténtico
Socialmente amigable con atmósfera de bienvenida
Sentido de familia o equipo

Evento SNPP



Almuerzo de fin de año

El almuerzo de fin de año para los funcionarios fue realizado en la Churrasquería Acuarela. Pasamos un ameno rato con sorteos y brindamos por el nuevo año.



ADMINISTRACIÓN FINANCIERA



2.564
millones

Fue la utilidad que alcanzó la empresa en el ejercicio 2017, antes del Impuesto a la Renta y Reserva Legal.

Este resultado representa:

1.238
de Liquidez

84%
de Endeudamiento

10%
de Rentabilidad

Todos los datos, expuestos más abajo, fueron extraídos del Balance General y Estado de Resultados revisados por los auditores externos de enero a diciembre 2017 y remitidos a la Comisión Nacional de Valores y Bolsa de Valores.

Ingresos

Se registró la suma **Gs. 36.305.826.007**, en el 2016
Se registró la suma **Gs. 35.591.835.115**, en el 2017

Egresos

Se registró la suma de **Gs. 33.748.356.718**, en el 2016
Se registró la suma de **Gs. 33.366.218.395**, en el 2017

BALANCE GENERAL AL 31 DE DICIEMBRE DEL 2017


(En Guaraníes)

	Nota	dic-17	dic-16
ACTIVO			
Activo Corriente			
Disponibilidades	2.4	3.389.931.641	4.533.851.021
Créditos por ventas - Neto	3	6.096.186.523	5.904.286.783
Créditos por ventas - Clearing	3	1.471.205.790	-
Otros créditos	4	3.025.794.325	3.125.773.958
Total Activo Corriente		13.983.118.279	13.563.911.462
Activo No Corriente			
Otros créditos	4	159.342.213	156.438.577
Inversiones	6	1.033.995.668	1.021.576.668
Bienes de uso - Neto (Anexo 1)		23.674.643.006	22.313.424.178
Intangibles - Neto (Anexo1)		2.234.713.130	437.783.484
Total Activo No Corriente		27.102.694.017	23.929.221.907
TOTAL ACTIVO		41.085.812.296	37.493.133.669
PASIVO			
Pasivo Corriente			
Deudas comerciales	7	7.185.757.400	5.774.712.321
Deudas financieras	8	3.478.067.886	2.414.605.495
Deudas diversas	9	628.296.036	679.541.937
Total Pasivo Corriente		11.292.121.322	8.868.859.753
Pasivo No Corriente			
Deudas financieras	8	7.588.244.291	9.002.628.111
Total Pasivo No corriente		7.588.244.291	9.002.628.111
TOTAL PASIVO		18.880.365.613	17.871.487.864
PATRIMONIO			
Capital	13.1	13.500.000.000	13.500.000.000
Aportes a capitalizar	13.1	1.800.000.000	-
Reserva legal	13.2	853.314.065	853.314.065
Reserva de revalúo	13.3	3.826.515.898	2.838.729.363
Resultado del año		2.225.616.720	2.429.595.826
TOTAL PATRIMONIO		22.205.446.683	19.621.639.254
TOTAL PASIVO Y PATRIMONIO		41.085.812.296	37.493.133.669

ESTADO DE RESULTADOS AL 31 DE DICIEMBRE DEL 2017

(En Guaraníes)

	Nota	dic-17	dic-16
INGRESOS OPERATIVOS			
Ingreso Dinelco POS		6.296.424.772	5.692.957.713
Procesamiento tarjetas de débito		20.683.226.016	22.111.552.766
Procesamiento tarjetas de crédito		3.377.001.393	3.058.568.713
Otros ingresos operativos		4.708.659.837	5.049.295.334
Costos por servicios prestados		(10.996.738.434)	(10.394.422.636)
RESULTADO BRUTO		24.068.573.584	25.517.951.890
GASTOS DE ADMINISTRACIÓN Y VENTAS			
Retribuciones personales y cargas sociales	10	(9.943.402.765)	(10.578.035.196)
Depreciaciones		(2.652.959.582)	(3.310.510.485)
Servicios básicos		(2.644.714.413)	(2.565.290.091)
Publicidad y propaganda		(765.318.231)	(633.252.516)
Alquileres pagados		(1.333.139.594)	(1.223.198.393)
Honorarios profesionales		(988.413.269)	(985.925.775)
Mantenimiento de bienes de uso		(741.099.340)	(502.926.761)
IVA Gasto		(3.969.416)	(11.013.661)
Amortizaciones		(157.537.223)	(296.523.758)
Previsiones		(78.442.952)	-
Otros gastos		(1.427.469.443)	(1.207.240.396)
		(20.746.466.228)	21.313.917.032)
RESULTADOS DIVERSOS			
Otros ingresos		285.023.923	366.098.930
Resultado por venta de bienes de uso		17.290.178	15.794.216
Participación en la ganancia de asociaciones		0	11.558.335
		302.314.101	393.451.481
RESULTADOS FINANCIEROS			
Diferencia de cambio		224.208.996	(278.795.241)
Gastos e intereses bancarios		(1.284.490.805)	(1.357.606.236)
		(1.060.281.809)	(1.636.401.477)
IMPUESTO A LA RENTA	2.11	(338.522.928)	(403.615.573)
RESULTADO NETO		2.225.616.720	2.557.469.289
Utilidad por acción		16.486	18.944



RESPONSABILIDAD SOCIAL



JINELCO

Campaña ECOMPAÑERO PRO

Buscando incentivar el trabajo en equipo y el compañerismo así como el cuidado del ambiente lanzamos una campaña dirigida a los funcionarios “ECOMPAÑERO PRO”. El día del lanzamiento tuvimos un sketch de actores que mostraban como es un Eco compañero Pro. Los funcionarios recibieron regalos como vasos ecológicos.



ECOMPAÑERO
PRO



Teletón

Este 2017, nuevamente y siguiendo el compromiso asumido en años anteriores, en el marco de la Responsabilidad Social Empresarial apoyamos a la organización TELETÓN con varias actividades:

Visitas: Realizamos visitas guiadas al centro de Coronel Oviedo, nuevo centro inaugurado a modo de conocer más a fondo el trabajo que realizan y como se distribuye nuestro aporte.

Comilona: Realizamos comidas típicas como Mbeju, pajagua mascada y pastel mandi'ó, la venta fue un éxito y vendimos la totalidad antes del horario estimado.

Colecta Anual: Realizamos varias actividades como venta de tortas y desayunos y una gran Rifa para reunir dinero y poder aportar a la colecta anual de Teletón.



Programa Tekoporã

Desde el área comercial acompañamos el trabajo del programa Tekoporã realizando desembarcos en los departamentos y localidades donde se realizaron capacitaciones a nuevos beneficiarios, con el objetivo de adherir más comercios y que los mismos puedan aprovechar el subsidio realizando compras en comercios de sus zonas, llevando así el desarrollo económico a cada localidad.

Adhiriendo 251 nuevos comercios, totalizando así 889 comercios adheridos en las zonas del programa.

Se visitó los departamentos de

Caaguazú
Guairá
San Pedro
Misiones
Canindeyú
Itapúa



Compartimos la entrega de viveres a recolectados para los damnificados de Ñeembucú



Recaudación interna de donaciones para la Fundación Asoleu



Donación fundación corazones para la infancia





DINAMO




DINELCO

**Nueva imagen de DINELCO y beneficios para
entidades, comercios y usuarios:**

Dinelco con su identidad de marca renovada busca potenciar los atributos de modernidad, sencillez y accesibilidad. Además de crecer en productos y servicios de pagos electrónicos accesibles a nuevos mercados y segmentos, siempre en lineamiento con la inclusión financiera de nuestro país.

¡Una tarjeta con descuentos, te hace feliz!

En el marco del lanzamiento de esta nueva imagen, pusimos al alcance de nuestras entidades emisoras de tarjetas una promoción, en la cual, todas las compras realizadas con cualquier tarjeta de crédito, débito o prepaga de DINELCO, accedían al descuento de hasta el 25% en los comercios adheridos.



Paola Maltese

La nueva identidad de marca vino de la mano de Paola Maltese como imagen de la campaña, además de ser la nueva Influencer de la marca en redes sociales.



Lanzamiento de la nueva imagen

Con un After Office presentamos la evolución de la marca DINELCO, en un gran evento de lanzamiento realizado en la terraza del Hotel Aloft.

La conducción estuvo a cargo de Paola Maltese, además José Ayala se encargó de realizar un entretenido Stand Up y Purahei Soul puso ritmo a la noche. La develación de esta nueva imagen estuvo acompañada de fuegos artificiales.



Difusión de la promoción

Para apoyar esta promoción y comunicar la nueva imagen realizamos acciones como:



Volantes



Calcomanias



Video en cajeros



Redes Sociales



EXPO

Promo Entidades

Con el objetivo de aumentar la emisión de tarjetas Dinelco lanzamos la promoción “Emití Dinelco y Ganá!”. Donde los vendedores de tarjetas de las entidades emisoras que se adherieron por cada emisión ganaban un premio que era acreditado al cierre del mes en una tarjeta prepaga.

Además llegando a una meta de emisiones la entidad resultaba adjudicada de un pasaje a una playa del Mercosur.



Auspicios

Evento CPMP: ¿Avanza la inclusión financiera?



Carta del Síndico

Asunción, 19 de marzo de 2018

Señora
Presidenta de BEPSA DEL PARAGUAY S.A.E.C.A.
Econ. Eleonora Scavone
Presente

De mi consideración:

Conforme lo dispone los Artículos 1117° y 1124°, inciso “c” del Código Civil Paraguayo y el Artículo 23° del Estatuto Social, concordante con las normas legales vigentes, he procedido a la comprobación de los registros contables de la empresa BEPSA DEL PARAGUAY S.A.E.C.A., correspondiente al ejercicio fenecido al 31 de diciembre del año 2017.

Las verificaciones efectuadas se realizaron de acuerdo a prácticas de revisión generalmente aplicadas y aceptadas en el país y no teniendo observaciones que formular al respecto de los documentos analizados, me permito recomendar a la Asamblea, la aprobación del Balance General, el Cuadro Demostrativo de Ganancias y Pérdidas al 31 de diciembre de 2017 y otros informes requeridos que acompañan a este informe.

Atentamente,



Lic. Albino Amarilla Roias
Síndico Titular

Dictamen



PRIMA MIEMBRO DE
INTEGRACIÓN INTERNACIONAL
Cuentas Públicas de Auditoría

DICTAMEN DE LOS AUDITORES INDEPENDIENTES

A LOS SEÑORES
PRESIDENTE Y MIEMBROS DEL DIRECTORIO DE
BEPSA DEL PARAGUAY S.A.E.C.A.
PRESENTE

1. IDENTIFICACIÓN DE LOS ESTADOS FINANCIEROS

Hemos examinado los Estados Financieros adjuntos de BEPSA DEL PARAGUAY S.A.E.C.A., que comprenden el Balance General al 31 de diciembre de 2017 y sus correspondientes Estados de Resultados, de Variación del Patrimonio Neto y de Flujo de Efectivo por el ejercicio concluido en esa fecha. Así como un resumen de las políticas contables y otras notas explicativas.

2. RESPONSABILIDAD DE LA ADMINISTRACIÓN SOBRE LOS ESTADOS FINANCIEROS

La administración de BEPSA DEL PARAGUAY S.A.E.C.A. es responsable por la preparación y presentación adecuada de los mencionados Estados Financieros de acuerdo con las Normas prescriptas por la Comisión Nacional de Valores (CNV) y complementariamente con las normas de auditoría emitidas por el Consejo de Contadores Públicos del Paraguay. Esta responsabilidad incluye: i) el diseño, implementación y mantenimiento de controles internos relevantes en la preparación y presentación adecuada de los Estados Financieros, tal que los mismos estén exentos de errores materiales debido a fraude o error; ii) la selección y aplicación de las políticas contables apropiadas y, iii) la realización de estimaciones contables razonables de acuerdo con las circunstancias.

3. RESPONSABILIDAD DE LOS AUDITORES INDEPENDIENTES

Nuestra responsabilidad consiste en expresar una opinión sobre los Estados Financieros en base a nuestra auditoría. Concluimos nuestra auditoría de acuerdo con las normas prescriptas por la Comisión Nacional de Valores (CNV) y complementariamente con las normas de auditoría emitidas por el Consejo de Contadores Públicos del Paraguay. Dichas normas requieren que cumplamos con requisitos éticos así como que planifiquemos y desempeñemos la auditoría para obtener seguridad razonable sobre si los Estados Financieros están libres de representación errónea de importancia relativa.

Una auditoría comprende la realización de procedimientos con el fin de obtener evidencia de auditoría sobre los montos y exposiciones en los Estados Financieros. Los procedimientos seleccionados dependen del juicio del auditor, incluyendo la evaluación de los riesgos de presentación errónea de importancia relativa de los estados financieros, ya sea debido a fraude o error. Al hacer esas evaluaciones de



PRIMA MIEMBRO DE
INTEGRACIÓN INTERNACIONAL
Cuentas Públicas de Auditoría

riesgos, el auditor considera el control interno vigente relevante a la preparación y presentación razonable de los estados financieros por la Entidad, para diseñar los procedimientos de auditoría que sean apropiados en las circunstancias, pero no con el fin de expresar una opinión sobre la efectividad del control interno de la misma.

Una auditoría comprende igualmente exámenes mediante pruebas, de evidencias que apoyan los saldos de cuentas y revelaciones claras en los Estados Financieros. Por otro lado, incluye la evaluación de los principios contables utilizados y las estimaciones de importancia hechas por la Administración, así como la evaluación de la presentación de los Estados Financieros tomados en su conjunto.

4. ANTECEDENTES DEL DICTAMEN DE AUDITORÍA DEL EJERCICIO ANTERIOR

Los Estados Financieros correspondientes al ejercicio 2016 fueron auditados por otros Auditores Independientes, quienes en fecha 07 de marzo de 2017 emitieron un Dictamen sin salvedades.

5. OPINIÓN

En nuestra opinión, los Estados Financieros mencionados en el párrafo 1, tomados en su conjunto, presentan razonablemente respecto de todo lo importante, la situación patrimonial y financiera de la empresa BEPSA DEL PARAGUAY S.A.E.C.A. al 31 de Diciembre de 2017, el resultado de sus operaciones, la evolución de su patrimonio y su flujo de efectivo por el ejercicio terminado en esa fecha, de conformidad con las normas prescriptas por la Comisión Nacional de Valores (CNV) y complementariamente con las normas de auditoría emitidas por el Consejo de Contadores Públicos del Paraguay.

Asunción, 16 de marzo de 2018

COMPADRONES Y CONSULTORES ASOCIADOS
Dr. Nelson Díaz Rojas - Socio
MATRÍCULA PROFESIONAL CCP N° C-9 y CCP N° F-3

Somos miembros de estos gremios



Responsabilidad Social Empresarial







M E M O R I A & B A L A N C E

1210
*[Handwritten signature]***ACTA DE DIRECTORIO No. 476/18**

En la ciudad de Asunción, Capital de la República del Paraguay, a los seis días del mes de marzo del año dos mil diez y ocho, siendo las 14:30 horas, en la sede social de la firma bajo la denominación de Bepsa del Paraguay S.A.E.C.A., con domicilio en la Av. Mcal. López Nro. 4135 entre San Martín y Capitán Motta, de esta Capital, se reúne el Directorio de Bepsa del Paraguay S.A.E.C.A., encontrándose presente la Presidenta Econ. Eleonora Scavone Osnaghi, la Vice Presidenta Sra. Silvana Scavone Osnaghi y los Directores: Lic. Giannina Scavone Pérez; Lic. Francesco Scavone Pérez; Abg. Carolina Ramírez Jou y el Síndico Titular Lic. Albino Amarilla con el objeto de considerar el siguiente:

ORDEN DEL DIA:

1. Lectura del acta de la sesión anterior.-
2. Consideración del Informe correspondiente al 4to. Trimestre del año 2017 a ser presentado a la Comisión Nacional de Valores según los requisitos de la Resolución Nro. 5-92.

DESARROLLO**1. Lectura del Acta de la sesión anterior**

Constatándose el haber quórum suficiente para deliberar válidamente, se da por iniciada la sesión y se dispone sea tratado el primer punto, dándose lectura al Acta de la sesión anterior, que fue aprobada por los Directores que asistieron a dicha reunión.-

2. Consideración del Informe correspondiente al 4to. Trimestre del año 2017 a ser presentado a la Comisión Nacional de Valores según los requisitos de la Resolución Nro. 5-92

La Presidenta del Directorio presenta los siguientes informes a los señores miembros del Directorio para su análisis y aprobación:

1) Estados contables básicos e información complementaria correspondiente al 31/12/2017, las que fueron preparadas de acuerdo a las normas contables de exposición y valuación descritas en los Anexos I y II de la Resolución 5/92.

2) Informe del Síndico sobre los estados contables y la información trimestral complementaria al 31/12/2017, a ser presentada por BEPSA del Paraguay S.A.E.C.A. De la lectura del informe presentado en fecha 5 de marzo de 2018 por el Lic. Albino Amarilla Rojas Síndico Titular de la Sociedad, se desprende que los Estados Contables Básicos e informes complementarios fueron elaborados conforme a las disposiciones de la CNV y por lo que en atención a la recomendación esgrimida en el mencionado informe, los señores miembros del Directorio aprueban los informes mencionados y autorizan su remisión a la CNV, dando cumplimiento a las normativas legales.

No habiendo otro punto a tratar, se levanta la sesión a las 15:30 hs.-

[Handwritten signature]
Econ. Eleonora Scavone Osnaghi
Presidenta

[Handwritten signature]
Sra. Silvana Scavone Osnaghi
Vice Presidenta

[Handwritten signature]
Lic. Giannina Scavone Pérez
Directora

[Handwritten signature]
Lic. Francesco Scavone Pérez
Director

[Handwritten signature]
Abg. Carolina Ramírez Jou
Directora

[Handwritten signature]
Lic. Albino Amarilla Rojas
Síndico Titular

BEPSA DEL PARAGUAY
S.A.E.C.A

***Informe de Auditoría Externa Independiente
de los Estados Financieros al 31 de
diciembre de 2017***

Marzo, 2018

BEPSA S.A.E.C.A.
INFORME DE AUDITORÍA EXTERNA INDEPENDIENTE
INFORME SOBRE LOS ESTADOS FINANCIEROS

Correspondiente al período comprendido entre el 01/01/2017 al 31/12/2017

ÍNDICE

Nº	CONTENIDO	Página
1.	DICTAMEN DE AUDITORÍA EXTERNA INDEPENDIENTE SOBRE LOS ESTADOS FINANCIEROS AL 31 DE DICIEMBRE DE 2017	2 - 3
2.	CARÁTULA DATOS SOBRE LA ENTIDAD	4
3.	ESTADOS FINANCIEROS AUDITADOS AL 31 DE DICIEMBRE DE 2017	5 - 32
	BALANCE GENERAL	5
	ESTADO DE RESULTADOS	6
	ESTADO DE VARIACIÓN DEL PATRIMONIO NETO	7
	ESTADO DE FLUJO DE EFECTIVO	8
	CUADRO DE BIENES DE USO, INTANGIBLES Y AMORTIZACIONES	9
	NOTAS A LOS ESTADOS FINANCIEROS	10 - 20
4.	INFORMACIÓN COMPLEMENTARIA	21 - 38
	ANEXOS EXIGIDOS POR LA COMISIÓN NACIONAL DE VALORES	21 - 32
	COMPOSICIÓN ACCIONARIA AL 31 DE DICIEMBRE DE 2017	33 - 38

DICTAMEN DE LOS AUDITORES INDEPENDIENTES

**A LOS SEÑORES
PRESIDENTE Y MIEMBROS DEL DIRECTORIO DE
BEPSA DEL PARAGUAY S.A.E.C.A.
PRESENTE**

1. IDENTIFICACIÓN DE LOS ESTADOS FINANCIEROS

Hemos examinado los Estados Financieros adjuntos de **BEPSA DEL PARAGUAY S.A.E.C.A.**, que comprenden el Balance General al 31 de diciembre de 2017 y sus correspondientes Estados de Resultados, de Variación del Patrimonio Neto y de Flujo de Efectivo por el ejercicio concluido en esa fecha. Así como un resumen de las políticas contables y otras notas explicativas.

2. RESPONSABILIDAD DE LA ADMINISTRACIÓN SOBRE LOS ESTADOS FINANCIEROS

La administración de **BEPSA DEL PARAGUAY S.A.E.C.A.** es responsable por la preparación y presentación adecuada de los mencionados Estados Financieros de acuerdo con las Normas prescriptas por la Comisión Nacional de Valores (CNV) y complementariamente con las normas de auditoría emitidas por el Consejo de Contadores Públicos del Paraguay. Esta responsabilidad incluye: i) el diseño, implementación y mantenimiento de controles internos relevantes en la preparación y presentación adecuada de los Estados Financieros, tal que los mismos estén exentos de errores materiales debido a fraude o error; ii) la selección y aplicación de las políticas contables apropiadas y, iii) la realización de estimaciones contables razonables de acuerdo con las circunstancias.

3. RESPONSABILIDAD DE LOS AUDITORES INDEPENDIENTES

Nuestra responsabilidad consiste en expresar una opinión sobre los Estados Financieros en base a nuestra auditoría. Condujimos nuestra auditoría de acuerdo con las normas prescriptas por la Comisión Nacional de Valores (CNV) y complementariamente con las normas de auditoría emitidas por el Consejo de Contadores Públicos del Paraguay. Dichas normas requieren que cumplamos con requisitos éticos así como que planeemos y desempeñemos la auditoría para obtener seguridad razonable sobre si los Estados Financieros están libres de representación errónea de importancia relativa.

Una auditoría comprende la realización de procedimientos con el fin de obtener evidencia de auditoría sobre los montos y exposiciones en los Estados Financieros. Los procedimientos seleccionados dependen del juicio del auditor, incluyendo la evaluación de los riesgos de presentación errónea de importancia relativa de los estados financieros, ya sea debido a fraude o error. Al hacer esas evaluaciones de

CYCA

riesgos, el auditor considera el control interno vigente relevante a la preparación y presentación razonable de los estados financieros por la Entidad, para diseñar los procedimientos de auditoría que sean apropiados en las circunstancias, pero no con el fin de expresar una opinión sobre la efectividad del control interno de la misma.

Una auditoría comprende igualmente exámenes mediante pruebas, de evidencias que apoyan los saldos de cuentas y revelaciones claras en los Estados Financieros. Por otro lado, incluye la evaluación de los principios contables utilizados y las estimaciones de importancia hechas por la Administración, así como la evaluación de la presentación de los Estados Financieros tomados en su conjunto.

4. ANTECEDENTES DEL DICTAMEN DE AUDITORÍA DEL EJERCICIO ANTERIOR

Los Estados Financieros correspondientes al **ejercicio 2016** fueron auditados por otros Auditores Independientes, quienes en fecha 07 de marzo de 2017 emitieron un Dictamen sin salvedades.

5. OPINIÓN

En nuestra opinión, los Estados Financieros mencionados en el párrafo 1, tomados en su conjunto, presentan razonablemente, respecto de todo lo importante, la situación patrimonial y financiera de la empresa **BEPSA DEL PARAGUAY S.A.E.C.A. al 31 de Diciembre de 2017**, el resultado de sus operaciones, la evolución de su patrimonio y su flujo de efectivo por el ejercicio terminado en esa fecha, de conformidad con las normas prescriptas por la Comisión Nacional de Valores (CNV) y complementariamente con las normas de auditoría emitidas por el Consejo de Contadores Públicos del Paraguay.

Asunción, 16 de marzo de 2018

CONTADORES Y CONSULTORES ASOCIADOS
DR. NELSON DÍAZ ROJAS - SOCIO
MATRÍCULA PROFESIONAL CCP N° C-9 Y CCP N° F-3
CYCA
CONTADORES Y CONSULTORES ASOC.
Dr. NELSON DÍAZ ROJAS (Socio)

2. CARATULA DATOS SOBRE LA ENTIDAD



ESTADOS FINANCIEROS

Por el año N° 27 iniciado el 1 de enero de 2017, presentado en forma comparativa con el año anterior.

Denominación:	BEPSA DEL PARAGUAY S.A. EMISORA DE CAPITAL ABIERTO
Domicilio legal:	Mcal. López 4135 e/ San Martín y Cap. Juan Motta.
Actividad principal:	Servicios de red electrónica de transferencias.
Inscripción en el Registro Público de Comercio N° 566 Folio 1955 y sgtes. del 15/06/1990	Del estatuto o contrato social: Escritura Pública N° 34 de fecha 26/03/91. De las modificaciones: N° 292, folio 1679 y sgtes. del 03/04/91; N° 343, folio 3390 y sgtes. del 15/09/93; N°925, folio 4909 y sgtes. del 19/08/94; N° 536, folio 6811 y sgtes. del 28/10/96; N°427, folio 5610 y sgtes. del 04/12/02; N°428, folio 5618 y sgtes. del 04/12/02; N°80, folio 984 y sgtes. del 24/01/03; N°81, folio 1004 y sgtes. del 24/01/03 y N° 763, folio 9064 y sgtes. del 26/09/03; N° 77, folio 234 y sgtes. del 13/05/09; N° 68, folio 165 y sgtes. del 16/12/13; N° 101, folio 4636 y sgtes. Del 26/11/2014—


Inscripción en la Comisión Nacional de Valores: SECA 008/01-11-94. Resolución N° 112/94.

Fecha de vencimiento del estatuto o contrato social: Año 2.089.


Composición del capital: Nominativas: Nominativas = Ordinarias de Voto Múltiple y Ordinarias Simples.

Series	Acciones		Clase	Capital Tipo
1 al 2	1	al 10.000	OVM	Nominativas
3	10.001	al 12.398	OVM	Nominativas
3	12.399	al 15.000	OS	Nominativas
4 al 24	15.001	al 135.000	OS	Nominativas

Total de capital integrado Gs. 13.500.000.000.-


Coordinadora
Contabilidad
C.P. Verónica Flor


Síndico Titular
Lic. Albino Amarilla


Presidente
Econ. Eleonora Scavone

Firmado a solo efecto de su identificación
con el Dictámen de fecha: 16-03-18
CVCA - Contadores y Consultores Asociados

Av. Mariscal López 4135
(+595 21) 620 6000
Asunción, Paraguay
www.bepsa.com.py

3. ESTADOS FINANCIEROS AUDITADOS AL 31 DE DICIEMBRE DE 2017

BALANCE GENERAL



Balance General al 31 de Diciembre del 2017

(En Guaraníes)

	Nota	Dic-17	Dic-16
ACTIVO			
Activo Corriente			
Disponibilidades	2.4	3.389.931.641	4.533.851.021
Créditos por ventas - Neto	3	6.096.186.523	5.904.286.783
Créditos por ventas - Clearing	3	1.471.205.790	-
Otros créditos	4	3.025.794.325	3.125.773.958
Total Activo Corriente		13.983.118.279	13.563.911.762
Activo No Corriente			
Otros créditos	4	159.342.213	156.438.577
Inversiones	5	1.033.995.668	1.021.575.668
Bienes de uso - Neto (Anexo 1)		23.674.643.006	22.313.424.178
Intangibles - Neto (Anexo 1)		2.234.713.130	437.783.484
Total Activo No Corriente		27.102.694.017	23.929.221.907
TOTAL ACTIVO		41.085.812.296	37.493.133.669
PASIVO			
Pasivo Corriente			
Deudas comerciales	6	7.185.757.400	5.774.712.321
Deudas financieras	7	3.478.067.886	2.414.605.495
Deudas diversas	8	628.296.036	679.541.937
Total Pasivo Corriente		11.292.121.322	8.868.859.753
Pasivo No Corriente			
Deudas financieras.	7	7.588.244.291	9.002.628.111
Total Pasivo No Corriente		7.588.244.291	9.002.628.111
TOTAL PASIVO		18.880.365.613	17.871.487.864
PATRIMONIO			
Capital	13.1	13.500.000.000	13.500.000.000
Aportes a capitalizar	13.1	1.800.000.000	-
Reserva legal	13.2	853.314.065	853.314.065
Reserva de rev alúo	13.3	3.826.515.898	2.838.729.363
Resultado del año		2.225.616.720	2.429.595.826
TOTAL PATRIMONIO		22.205.446.683	19.621.639.254
TOTAL PASIVO Y PATRIMONIO		41.085.812.296	37.493.133.669

El Anexo 1 y las Notas 1 a 13 que se adjuntan forman parte integral de los estados financieros.

Coordinadora Contabilidad

C.P. Verónica Flor

Sindico Titular

Lic. Albino Amarilla

Presidenté

Econ. Eleonora Scavone

Firmado a solo efecto de su identificación
con el Dictamen de fecha: 16-03-18
CYCA - Contadores y Consultores Asociados

Av. Mariscal López 4135
(+595 21) 620 6000
Asunción, Paraguay
www.bepsa.com.py

ESTADO DE RESULTADOS



Estado de Resultados por el año terminado el 31 de diciembre de 2017

(En Guaraníes)

	Nota	Dic-17	Dic-16
INGRESOS OPERATIVOS			
Ingreso dinelco pos		6.296.424.772	5.692.957.713
Procesamiento tarjetas de débito		20.683.226.016	22.111.552.766
Procesamiento tarjetas de crédito		3.377.001.393	3.058.568.713
Otros ingresos operativos		4.708.659.837	5.049.295.334
Costos por servicios prestados		(10.996.738.434)	(10.394.422.636)
RESULTADO BRUTO		24.068.573.584	25.517.951.890
GASTOS DE ADMINISTRACION Y VENTAS			
Retribuciones personales y cargas sociales	10	(9.943.402.765)	(10.578.035.196)
Depreciaciones		(2.652.959.582)	(3.310.510.485)
Servicios básicos		(2.644.714.413)	(2.565.290.091)
Publicidad y propaganda		(765.318.231)	(633.252.516)
Alquileres pagados		(1.333.139.594)	(1.223.198.393)
Honorarios profesionales		(998.413.269)	(985.925.775)
Mantenimiento de bienes de uso		(741.099.340)	(502.926.761)
IVA Gasto		(3.969.416)	(11.013.661)
Amortizaciones		(157.537.223)	(296.523.758)
Provisiones		(78.442.952)	-
Otros gastos		(1.427.469.443)	(1.207.240.396)
		(20.746.466.228)	(21.313.917.032)
RESULTADOS DIVERSOS			
Otros ingresos		285.023.923	366.098.930
Resultado por venta de bienes de uso		17.290.178	15.794.216
Participación en la ganancia de asociadas		00.000	11.558.335
		302.314.101	393.451.481
RESULTADOS FINANCIEROS			
Diferencia de cambio		224.208.996	(278.795.241)
Gastos e intereses bancarios		(1.284.490.805)	(1.357.606.236)
		(1.060.281.809)	(1.636.401.477)
IMPUESTO A LA RENTA	2.11	(338.522.928)	(403.615.573)
RESULTADO NETO		2.225.616.720	2.557.469.289
Utilidad por acción		16.486	18.944

El Anexo 1 y las Notas 1 a 13 que se adjuntan forman parte integral de los estados financieros.

Coordinadora Contabilidad

C.P. Verónica Flor

Síndico Titular

Lic. Albino Amarilla

Presidente

Econ. Eleonora Scavone

5
Firmado a solo efecto de su identificación
con el Dictamen de fecha: 16-03-18
CYCA - Contadores y Consultores Asociados

Av. Mariscal López 4135
(+595 21) 620 6000
Asunción, Paraguay
www.bepsa.com.py

ESTADO DE VARIACIÓN DE PATRIMONIO NETO



Estado de Evolución del Patrimonio Neto al 31 de Diciembre del 2017

(En Guaraníes)


Av. Mariscal López 4135
(+595 21) 620 6000
Asunción, Paraguay
www.bepsa.com.py


	Capital social	Aportes a capitalizar	Reserva legal	Reserva de revalúo	Resultados acumulados	Total de Patrimonio
Saldo al 31 de Diciembre 2015	12.000.000.000	500.000.000	725.440.601	2.165.996.968	2.397.937.655	17.789.375.224
Revalúo de bienes de uso	-	-	-	672.732.395	-	672.732.395
Dividendos pagados	-	-	-	-	(1.397.937.655)	(1.397.937.655)
Aportes a Capitalizar	-	1.000.000.000	-	-	(1.000.000.000)	-
Aumento de capital	1.500.000.000	(1.500.000.000)	-	-	-	-
Resultado del año	-	-	-	-	2.557.469.289	2.557.469.289
Reserva legal del año	-	-	127.873.464	-	(127.873.464)	-
Saldo al 31 de Diciembre 2016	13.500.000.000	-	853.314.065	2.838.729.363	2.429.595.825	19.621.639.253
Revalúo de bienes de uso	-	-	-	987.786.535	-	987.786.535
Dividendos pagados	-	-	-	-	(2.429.595.825)	(2.429.595.825)
Aportes a Capitalizar	-	1.800.000.000	-	-	-	1.800.000.000
Aumento de capital	-	-	-	-	-	-
Resultado del año	-	-	-	-	2.225.616.720	2.225.616.720
Saldo al 31 de Diciembre 2017	13.500.000.000	1.800.000.000	853.314.065	3.826.515.898	2.225.616.720	22.205.446.684

El Anexo 1 y las Notas 1 a 13 que se adjuntan forman parte integral de los estados contables.

Firmado a solo efecto de su identificación
con el Dictamen de fecha 16-03-18.
CYCA - Contadores y Consultores Asociados


Coordinadora de Contabilidad
C.P. Verónica Flor


Síndico Titular
Lic. Albino Amerilla


Presidente
Econ. Eleonora Scavone

ESTADO DE FLUJO DE EFECTIVO

Estado de Flujos de Efectivo por el año terminado el 31 de diciembre de 2017



(En Guaraníes)

	Dic-17	Dic-16
1. ACTIVIDADES DE OPERACIÓN		
Cobranzas efectuadas a clientes	33.784.306.408	29.409.274.301
Pagos efectuados a proveedores y empleados	(27.572.908.679)	(23.748.227.306)
Efectivo generado por las operaciones	6.211.397.729	5.661.046.995
Gastos bancarios pagados	(83.868.765)	(321.503.743)
Pagos de impuesto a la renta	(338.522.928)	(107.790.267)
Flujos netos de efectivo por actividades de operación	5.789.006.036	5.231.752.985
2. ACTIVIDADES DE INVERSIÓN		
Adquisiciones de bienes de uso	(3.026.380.822)	(8.030.921.784)
Adquisiciones de intangibles	(1.954.466.869)	
Venta de bienes de uso	17.290.178	15.794.216
Variación en inversiones	(12.420.000)	-
Flujos netos de efectivo por actividades de inversión	(4.975.977.513)	(7.969.983.050)
3. ACTIVIDADES DE FINANCIACIÓN		
Obtención de créditos financieros	6.001.941.300	7.626.746.515
Pagos de créditos financieros	(5.147.975.155)	(442.236.153)
Intereses pagados	(1.200.622.040)	(260.240)
Dividendos pagados	(1.834.501.004)	(1.340.497.055)
Flujos netos de efectivo por actividades de financiación	(2.181.156.899)	5.843.753.067
Efecto estimado de la diferencia de cambio sobre el saldo de efectivo	224.208.996	(278.795.241)
4. Incremento neto de efectivo y equivalentes	(1.143.919.380)	2.826.727.761
5. Efectivo y equivalentes al inicio del año	4.533.851.021	5.210.633.362
6. Efectivo y equivalentes al final del año	3.389.931.641	8.037.361.123

El Anexo 1 y las Notas 1 a 13 que se adjuntan forman parte integral de los estados financieros.


Coordinadora Contabilidad
C.P. Verónica Flor


Síndico
Lic. Albino Amarilla


Presidente
Econ. Eleonora Scavone

Firmado a solo efecto de no identificación
con el Dictamen de fecha: 16-03-18
CYCA - Contadores y Consultores Asociados

Av. Mariscal López 4135
(+595 21) 620 6000
Asunción, Paraguay
www.bepsa.com.py

CUADRO DE BIENES DE USO, INTANGIBLES Y AMORTIZACIONES



ANEXO 1

Av. Mariscal López 4135
 (+595 21) 620 6000
 Asunción, Paraguay
 www.bepsa.com.py

**Cuadro de Bienes de Uso, Intangibles y Amortizaciones al 31 de Diciembre de 2017
 (En Guaraníes)**

(En Guaraníes)

Descripción	VALORES ORIGINALES						AMORTIZACIONES						
	Valores al inicio	Aumentos	Disminuciones	Reclasificaciones	Revaluaciones	Valores al cierre	Acumuladas al inicio	Disminuciones	Del ejercicio		Acumuladas al cierre	Valores netos 31/12/2017	Valores netos 31/12/2016
									Tasa (%)	Importe			
Bienes de uso													
Muebles y equipos en general	1.563.600.300	112.537.272	-	-	19.199.805	1.695.337.377	1.188.984.829	-	10	63.520.462	1.252.505.291	442.832.086	374.615.471
Maquinarias	11.299.404.767	-	-	-	50.623.972	11.350.028.739	10.178.115.410	-	10	370.422.401	10.548.537.811	801.490.928	1.121.289.357
Equipos POS	19.954.260.520	1.155.843.779	-	-	721.317.903	21.831.422.202	3.728.889.379	-	10	1.136.324.924	4.865.214.303	16.966.207.899	16.225.371.141
Herramientas y equipos	316.602.721	733.018	-	-	2.534.576	319.870.315	260.838.755	-	10	11.199.439	272.038.194	47.832.121	55.763.966
Equipos de informática	6.343.150.631	448.948.287	-	-	62.890.887	6.854.989.805	5.046.843.685	-	20	435.862.580	5.482.706.265	1.372.283.540	1.296.306.946
Maquinarias POS	4.503.269.975	-	-	-	-	4.503.269.975	4.503.269.975	-	10	-	4.503.269.975	-	-
Software	4.833.592.308	-	-	-	7.045.595	4.840.637.903	4.762.079.595	-	20	174.926	4.762.254.521	78.383.382	71.512.713
Automóviles, camionetas, carr	580.331.433	-	-	-	13.445.306	593.776.739	282.526.298	-	20	79.574.650	362.100.948	231.675.791	297.805.135
Bienes restantes	11.746.387.106	990.214.851	-	-	90.491.034	12.827.092.991	9.319.085.546	-	20	462.907.054	9.781.992.600	3.045.100.391	2.427.301.560
Montajes e instalaciones	1.071.431.814	22.316.161	-	-	12.908.580	1.106.656.555	785.287.566	-	10	59.675.425	844.962.991	261.693.564	285.916.975
Derechos adquiridos	405.859.729	-	-	-	-	405.859.729	405.859.729	-	-	-	405.859.729	-	-
Constr. o mejoras en predio aje	957.243.937	295.787.454	-	-	6.102.146	1.259.133.537	822.085.214	-	10	33.297.721	855.382.935	403.750.602	135.158.723
Parcelas Jardín de la Paz	22.382.188	-	-	-	1.010.511	23.392.699	-	-	-	-	-	23.392.699	22.382.188
Total	63.597.517.429	3.026.380.822	-	-	987.570.315	67.611.468.566	41.283.865.981	-	-	2.652.959.582	43.936.825.563	23.674.643.006	22.313.424.178
INTANGIBLES													
Desarrollo de Software	1.658.554.281	505.983.113	-	-	-	2.164.537.394	1.290.202.969	-	25	88.105.051	1.378.308.020	786.229.374	437.783.484
Desarrollo de Sistema Visa	-	1.448.483.756	-	-	-	1.448.483.756	-	-	25	-	-	1.448.483.756	-
Total	1.658.554.281	1.954.466.869	-	-	-	3.613.021.150	1.290.202.969	-	-	88.105.051	1.378.308.020	2.234.713.130	437.783.484

Firmado a solo efecto de su identificación
 con el Dictamen de fecha: 16-03-18
 CYCA - Contadores y Consultores Asociados

Coordinadora Contabilidad
 C.P. Verónica Flor

Síndico
 Lic. Albino Amargilla

Presidente
 Ecop. Eleonora Scavone

NOTAS A LOS ESTADOS FINANCIEROS



Notas a los Estados Financieros al 31 de Diciembre de 2017

Nota 1 - Información básica sobre la entidad

BEPSA DEL PARAGUAY SOCIEDAD ANÓNIMA fue constituida por escritura N° 05, de fecha 19 de enero de 1990. Sus estatutos sociales fueron aprobados y su personería jurídica reconocida por Decreto N° 5.411 del Poder Ejecutivo de fecha 09 de abril de 1990 y sus modificaciones por escritura pública N° 34, del 26 de marzo de 1991, escritura pública N° 91 del 06 de agosto de 1993, escritura pública N° 252 del 18 de julio de 1994, por escritura pública N° 384 del 03 de julio de 1996, escritura pública N° 93 del 08 de noviembre de 2001 y su complementaria escritura pública N° 16 del 10 de abril de 2002, escritura pública N° 20 del 10 de octubre de 2002 y su complementaria escritura pública N° 31 del 16 de diciembre de 2002, escritura pública N° 99 del 7 de agosto de 2003, escritura pública N° 77 del 13 de mayo de 2009, escritura pública N° 68 del 16 de diciembre de 2013, escritura pública N° 51 del 15 de Diciembre de 2014.

La sociedad tiene por objeto principal dedicarse a la prestación de servicios de una Red Electrónica de Transferencia a las entidades bancarias, financieras, comerciales e industriales del mercado paraguayo, a otras redes de servicios electrónicos regionales o internacionales y a las entidades públicas, autárquicas o no, nacionales o municipales. Los servicios que la sociedad BEPSA DEL PARAGUAY SOCIEDAD ANÓNIMA brinda, son todos aquellos que requieren de procesamiento electrónico computarizado, como ser: red de cajeros automáticos, red de terminales de puntos de venta, sistema de administración, sistemas de tarjeta de crédito, banco en casa, sistema de acceso a base de datos y de información financiera bursátil, cotizaciones de mercado o cualquier otro tipo de procesamiento de información y transferencias de fondos y datos que los adelantos tecnológicos permitan brindar en el futuro. La sociedad se encuentra autorizada y tiene plena capacidad jurídica para entender y desarrollar cualquier tipo de actividades comerciales, industriales, inmobiliarias, empresariales, actual como agencia de turismo y afines o cualquier otra actividad lícita sin más limitaciones que las previstas en las leyes respectivas y sus estatutos.

Nota 2 - Principales políticas y prácticas contables aplicadas

2.1 Bases de preparación


Los estados financieros se han preparado de acuerdo con las normas contables y criterios de valuación dictados por la Comisión Nacional de Valores y con normas de información financiera emitidas por el Consejo de Contadores Públicos del Paraguay.

La moneda funcional y de presentación de los estados financieros de la entidad es el Guaraní, la moneda local de Paraguay.

Dado que la inflación acumulada en los últimos tres años, calculada a base del Índice de Precios al Consumidor emitido por el Banco Central del Paraguay, ha sido inferior al 100%, los estados financieros se presentan en unidad de medida heterogénea. Consecuentemente los estados financieros no fueron reexpresados en moneda homogénea de poder adquisitivo constante. Los estados financieros fueron preparados utilizando como principal criterio de valuación el costo histórico, con las excepciones que se mencionan en los siguientes numerales de esta nota.


Coordinadora Contabilidad
C.P. Verónica Flor


Síndico
Lic. Albino Amarilla


Presidente
Econ. Eleonora Scavone

Firmado a solo efecto de su identificación
con el Dictámen de fecha: 16-03-18
CYCA - Contadores y Consultores Asociado

Av. Mariscal López 4135
(+595 21) 620 6000
Asunción, Paraguay
www.bepsa.com.py



2.2 Moneda extranjera

Las transacciones en moneda extranjera son convertidas al Guaraní a la cotización vigente en la fecha de la transacción. Los activos y pasivos monetarios denominados en moneda extranjera son convertidos al Guaraní a la cotización vigente a la fecha de cierre de los estados financieros. Las diferencias de cambio resultantes figuran presentadas en el Estado de Resultados.

El siguiente es el detalle de las cotizaciones de la moneda extranjera operada por la entidad respecto al guaraní, al promedio y cierre de los estados financieros:

	Promedio		Cierre Dic 2017		Cierre Dic 2016	
	2017	2016	Activos	Pasivos	Activos	Pasivos
Dólar estadounidense	5.346,07	5.444,46	5.579,97	5.600,98	5.759,23	5.774,63

2.3 Deterioro

Los valores contables de los activos de la entidad, diferentes de bienes de cambio, son revisados a la fecha de cada estado financiero para determinar si existe un indicativo de deterioro. Si algún indicativo de deterioro existiera, el monto recuperable del activo es estimado como el mayor del precio neto de venta y el valor de uso, reconociéndose una pérdida por deterioro en el Estado de Resultados cuando el valor contable del activo o su unidad generadora de efectivo exceden su monto recuperable.

En el caso de activos, diferentes de bienes de uso, una pérdida por deterioro es revertida hasta el monto que no exceda el valor contable que hubiera correspondido si no se hubiera reconocido el deterioro, cuando posteriormente se produce un aumento en la estimación del monto recuperable.


En el caso de bienes de uso, revaluados según se indica en la Nota 2.7, una pérdida por deterioro es revertida hasta el monto que no exceda el valor contable revaluado que hubiera correspondido si no se hubiera reconocido el deterioro, cuando posteriormente se produce un aumento en la estimación del monto recuperable.


2.4 Disponibilidades

Caja y bancos se presentan por su valor nominal.

La composición es la siguiente:

	31/12/2017	31/12/2016
Caja	6.854.673	18.279.078
Banco Moneda Nacional	3.351.648.357	4.489.534.982
Banco Moneda Extranjera	31.428.611	26.036.961
Total	<u>3.389.931.641</u>	<u>4.533.851.021</u>


Coordinadora Contabilidad
C.P. Verónica Flor


Síndico
Lic. Albino Amarilla
Firmado a solo efecto de identificación
con el Dictamen de fecha: 16-03-18
CYCA - Contadores y Consultores Asociados


Presidente
Econ. Eleonora Scavone

Av. Mariscal López 4135
(+595 21) 620 6000
Asunción, Paraguay
www.bepsa.com.py



2.5 Créditos por ventas y otros créditos

Los créditos se presentan por su costo amortizado menos cualquier pérdida por deterioro (Nota 2.3). La provisión para deudores incobrables es constituida en función a una antigüedad igual o superior a 6 meses por el 100% del saldo.

Situación	Monto Gs.	Previsiones	
		Gs.	%
a) Cartera No vencida			
Créditos clearing	1.471.205.790		
Créditos por ventas	3.997.845.131		
b) Cartera Vencida			
Normal	2.098.341.392		
En gestión de Cobro	410.985.098	410.985.098	100%
Total de Cartera de créditos	7.978.377.411		
(-) Total de provisiones	(410.985.098)		
Total Neto de cartera de créditos	7.567.392.313		

Criterio de Clasificación

Cartera Vencida

Normal menor a 6 meses

En gestión de Cobro igual o mayor a 6 meses de atraso

2.6 Inversiones

Las inversiones en otras empresas están contabilizadas bajo el método de participación (VPP – Valor Patrimonial Proporcional), registradas inicialmente al costo, y ajustadas posteriormente en función de los cambios que experimenta, tras la adquisición, la porción de los activos netos de la entidad participada que corresponde al inversor.

El resultado del periodo del inversor recogerá la porción que le corresponda en los resultados de la participada.

2.7 Bienes de uso e intangibles

Valor bruto

Los bienes de uso figuran presentados a sus valores de adquisición, ajustados por el coeficiente de revaluó emitido por la Subsecretaría de Estado de Tributación a partir del mes siguiente al de su incorporación, netos de amortizaciones y pérdidas por deterioro cuando corresponde (ver Notas 2.3 y 13.3).

Los activos intangibles figuran presentados a sus valores de adquisición, netos de amortizaciones y pérdidas por deterioro cuando corresponde (Nota 2.3).

Gastos posteriores

Coordinadora Contabilidad
C.P. Verónica Flor

Síndico
Lic. Albino Amarilla

Presidente
Econ. Eleonora Scavone

Firmado a solo efecto de su identificación
con el Dictamen de fecha: 16-03-18
CYCA - Contadores y Consultores Asociados

Av. Mariscal López 4135
(+595 21) 620 6000
Asunción, Paraguay
www.bepsa.com.py



Los gastos posteriores incurridos para reemplazar un componente de un bien de únicamente activados cuando éstos incrementan los beneficios futuros de los mismos. Los demás gastos son reconocidos en el Estado de Resultados en el momento en que se incurren.

Amortizaciones

Las amortizaciones son cargadas al Estado de Resultados utilizando porcentajes fijos sobre los valores antes referidos, calculados según la vida útil estimada para cada categoría, a partir del mes siguiente al de su incorporación. Los porcentajes de amortización utilizados para cada categoría se exponen en el Anexo 1.

La entidad evalúa para cada activo intangible adquirido si la vida útil es finita o indefinida. A estos efectos se entiende que un activo intangible tiene vida útil indefinida cuando no existe un límite previsible al periodo durante el cual va a generar entrada de flujos netos de efectivo. Las amortizaciones de los activos intangibles con vidas útiles finitas se calculan usando porcentajes fijos sobre los valores amortizables, según la vida útil esperada para cada categoría a partir de la fecha en que el activo esté disponible para su utilización.

2.8 Deudas comerciales y deudas diversas

Las deudas comerciales y deudas diversas están presentadas a su costo amortizado.

2.9 Deudas financieras

Las deudas financieras están presentadas a su costo amortizado, con cualquier diferencia entre el costo y su valor de cancelación, reconocida en el Estado de Resultados durante el periodo de financiamiento, utilizando tasas de interés efectivas.

2.10 Patrimonio

Los dividendos son reconocidos como pasivo en la fecha que son aprobados.

2.11 Impuesto a la renta

El impuesto a la renta se basa en la utilidad contable antes de este concepto, ajustada por las partidas que la ley incluye o excluye para la determinación de la renta neta imponible, a la que se le aplica la tasa vigente del 10%.


2.12 Determinación del resultado


La entidad aplicó el principio de lo devengado para el reconocimiento de los ingresos y la imputación de costos y gastos.

Los ingresos operativos representan el importe de los servicios suministrados a terceros y son reconocidos en el Estado de Resultados cuando los riesgos y beneficios significativos asociados a los mismos han sido transferidos al comprador.

El consumo de los bienes de cambio que integra el costo de los bienes vendidos.



Coordinadora Contabilidad
C.P. Verónica Flor


Síndico
Lic. Albino Amarilla


Presidente
Econ. Eleonora Scavone

Firmado a solo efecto de su identificación
con el Dictámen de fecha: 16-03-18
CYCA - Contadores y Consultores Asociados

Av. Mariscal López 4135
(+595 21) 620 6000
Asunción, Paraguay
www.bepsa.com.py



La amortización de los bienes de uso e intangibles es calculada como se indica en la Nota

Los resultados financieros incluyen diferencias de cambio e intereses ganados y perdidos como se indica en las Notas 2.2 y 2.09 respectivamente.

El gasto por impuesto a la renta es calculado, como se indica en la Nota 2.11.

2.13 Uso de estimaciones contables

La preparación de los estados financieros requiere por parte de la Dirección de la empresa la aplicación de estimaciones contables relevantes, la realización de juicios y supuestos en el proceso de aplicación de las políticas contables que afectan a los importes de activos y pasivos registrados y los activos y pasivos contingentes revelados a la fecha de la emisión de los presentes estados financieros, como así también los ingresos y gastos registrados en el año. Los resultados reales pueden diferir de las estimaciones realizadas.

A pesar de que las estimaciones realizadas por la Dirección de la empresa se han calculado en función de la mejor información disponible al 31 de Diciembre del 2017, es posible que acontecimientos que puedan tener lugar en el futuro obliguen a su modificación en los próximos años. El efecto en los estados financieros de las modificaciones que, en su caso, se derivasen de los ajustes a efectuar durante los próximos años, es reconocido en el año en que la estimación es modificada y en los años futuros afectados, o sea, se registra en forma prospectiva.

Las áreas más significativas en las que la Dirección de la empresa ha realizado estimaciones de incertidumbre y juicios críticos en la aplicación de políticas contables y que tienen un mayor efecto sobre el importe reconocido en los estados financieros conciernen las provisiones para deudores incobrables, las inversiones, las amortizaciones y el cargo por impuesto a la renta. Los resultados reales futuros pueden diferir de las estimaciones y evaluaciones realizadas a la fecha de preparación de los presentes estados financieros.


2.14 Definición de fondos


Para la preparación del Estado de Flujos de Efectivo se definió como fondos a las disponibilidades.


Nota 3 – Créditos por ventas

El detalle de Créditos por ventas es el siguiente:

Corriente	Dic-17	Dic-16
Compañías vinculadas (Nota 12)	211.332.259	3.485.260.026
Clearing	1.471.205.790	
Deudores simple plaza	6.181.544.178	2.637.273.719
Menos: Previsión para deudores incobrables	(296.689.914)	(218.246.962)
Total	7.567.392.313	5.904.286.783


Coordinadora Contabilidad
C.P. Verónica Flor


Sindico
Lic. Albino Amarillo


Presidente
Econ. Eleonora Scavone

13
Firmado a solo efecto de su identificación
con el Dictamen de fecha: 16-03-18
CYCA - Contadores y Consultores Asociados

Av. Mariscal López 4135
(+595 21) 620 6000
Asunción, Paraguay
www.bepsa.com.py



No Corriente

Deudores simple plaza.	114.295.184	114.295.184
Menos: Previsión para deudores incobrables.	<u>(114.295.184)</u>	<u>(114.295.184)</u>
Total	<u>-</u>	<u>-</u>

La siguiente es la evolución de la previsión para deudores incobrables:

	<u>Dic-17</u>	<u>Dic-16</u>
Saldos al inicio	332.542.146	332.542.146
Constitución de provisiones	78.442.952	114.014.274
Utilización de provisiones	-	(114.014.274)
Recupero de Provisiones	-	-
Saldos al cierre	<u>410.985.098</u>	<u>332.542.146</u>


Nota 4 – Otros créditos

El detalle de Otros créditos es el siguiente:


Corriente	<u>Dic-17</u>	<u>Dic-16</u>
Anticipos al personal	664.117.547	960.779.235
Deudores varios	1.129.552.085	1.614.235.261
Gastos pagados por adelantado	503.452.260	386.156.201
Créditos fiscales	750.352.779	186.283.607
Menos: Previsión para otros créditos	<u>(21.680.346)</u>	<u>(21.680.346)</u>
Total	<u>3.025.794.325</u>	<u>3.125.773.958</u>

No Corriente

Anticipos varios	292.750.041	289.846.405
Menos: Previsión para otros créditos	<u>(133.407.828)</u>	<u>(133.407.828)</u>
Total	<u>159.342.213</u>	<u>156.438.577</u>


Coordinadora Contabilidad
C.P. Verónica Flor


Sindico
Lic. Albino Amarilla


Presidente
Econ. Eleonora Scavone

Firmado a solo efecto de su identificación
con el Dictámen de fecha: 16-03-18
CYCA - Contadores y Consultores Asociados

Av. Mariscal López 4135
(+595 21) 620 6000
Asunción, Paraguay
www.bepsa.com.py



La siguiente es la evolución de la previsión para otros créditos:

	<u>Dic-17</u>	<u>Dic-16</u>
Saldos al inicio	133.407.828	133.407.828
Constitución de provisiones	-	-
Saldos al cierre	<u>133.407.828</u>	<u>133.407.828</u>

Nota 5 – Inversiones

El detalle de Inversiones es el siguiente:

No Corriente	<u>Dic-17</u>	<u>Dic-16</u>
Dinelco Internacional S.A.	709.974.074	709.974.074
Ceregral S.A.E.C.A.	1.006.960.486	1.006.960.486
Obras de arte	27.035.182	14.615.182
Total	<u>1.033.995.668</u>	<u>1.021.575.668</u>

Nota 6 – Deudas comerciales

El detalle de Deudas comerciales es el siguiente:

Corriente	<u>Dic-17</u>	<u>Dic-16</u>
Cuentas a pagar a comercios	2.277.707.361	961.787.357
Proveedores simple plaza	4.606.273.941	4.230.536.621
Compañías vinculadas (Nota 12)	301.776.098	582.388.343
Total	<u>7.185.757.400</u>	<u>5.774.712.321</u>


Nota 7 – Deudas financieras

El detalle de Deudas financieras es el siguiente:

Corriente	<u>Dic-17</u>	<u>Dic-16</u>
Tarjeta Empresarial	12.348.853	3.868.140
Préstamos Bancarios a Pagar	2.610.992.748	1.868.552.630
Bonos G1	1.364.623.285	1.212.323.626
Bonos G2	649.465.757	538.842.467
(-) Interés a vencer préstamos	(145.273.716)	(207.815.275)
(-) Interés a vencer PG1	(364.623.285)	(462.323.626)
(-) Interés a vencer PG2	(649.465.756)	(538.842.467)
Total	<u>3.478.067.886</u>	<u>2.414.605.495</u>


Coordinadora Contabilidad
C.P. Verónica Flor


Síndico
Lic. Albino Ambrilla


Presidente
Econ. Eleonora Scavone

Firmado a solo efecto de su identificación
con el Dictamen de fecha: 16-03-18
CYCA - Contadores y Consultores Asociados

Av. Mariscal López 4135
(+595 21) 620 6000
Asunción, Paraguay
www.bepsa.com.py



No Corriente	Dic-17	Dic-16
Préstamos Bancarios a Pagar	504.433.219	1.044.388.384
Bonos G1	2.201.945.204	3.566.568.489
Bonos G2	6.311.708.903	6.961.174.659
(-) Interés a vencer préstamos	(24.433.219)	(41.760.271)
(-) Interés a vencer PG1	(201.945.206)	(566.568.489)
(-) Interés a vencer PG2	(1.203.464.610)	(1.961.174.659)
Total	7.588.244.289	9.002.628.113

Las tasas de intereses de las Emisiones de Bonos, fueron pactadas de la siguiente forma:

Bonos PG1 S1: 10,75%, S2: 11,75%, S3: 12,75% y S4: 13,50%

Bonos PG2 S1: 11,75%, S2: 12,50%, S3: 13,25% y S4: 14,00%

La tasa efectiva del Préstamo es de 12,87%.

Nota 8 – Deudas diversas

Corriente	Dic-17	Dic-16
Provisiones y cargas sociales	244.516.821	243.292.217
Dividendos a distribuir	340.399.494	318.663.481
Acreedores fiscales	43.379.720	(604.802.640)
Acreedores varios	-	722.388.878
Total	628.296.036	679.541.936

Nota 9 – Gastos del personal

Los gastos del personal incurridos por la entidad han sido los siguientes:


	Dic-17	Dic-16
Remuneraciones	8.727.858.381	9.345.027.675
Cargas sociales	1.215.544.384	1.233.007.521
Total	9.943.402.765	10.578.035.196

El número de empleados al 31 de Diciembre de 2017 es de 89 y fue de 106 empleados al 31 de Diciembre del 2016.


El total de gastos corresponde a gastos de administración y ventas.

Nota 10– Instrumentos financieros

Como resultado del curso normal de los negocios de la entidad surgen exposiciones a riesgos de crédito, riesgo de tasa de interés y riesgo de moneda.


Coordinadora Contabilidad
C.P. Verónica Flor


Síndico
Lic. Albino Amgrilla


Presidente
Econ. Eleonora Scavone

Firmado a solo efecto de su identificación
con el Dictamen de fecha: 16-03-18
CYCA - Contadores y Consultoras Asociados

Av. Mariscal López 4135
(+595 21) 620 6000
Asunción, Paraguay
www.bepsa.com.py



11.1 Riesgo de crédito

La Dirección tiene políticas de crédito que permiten monitorear este riesgo de forma continua y espera un correcto comportamiento crediticio y los eventuales incumplimientos están cubiertos razonablemente por las provisiones existentes.

11.2 Riesgo de tasa de interés

El detalle de los pasivos financieros que devengan intereses se expone en la Nota 7.

11.3 Riesgo de moneda

La entidad incurre en riesgos de moneda extranjera en ventas y compras denominadas en monedas diferentes al guaraní. La moneda que origina principalmente este riesgo es el Dólar Estadounidense. Este riesgo es monitoreado de forma de mantener la exposición al mismo en niveles aceptables.

El siguiente es el detalle de la exposición al riesgo de moneda:


	Dic-17		Dic-16	
	US\$	Gs	US\$	Gs
ACTIVO CORRIENTE				
Disponibilidades	5.632,40	31.428.611	4.520,91	26.036.961
Créditos por ventas - Neto	93.012,80	519.008.633	168.933,77	972.928.430
TOTAL ACTIVO	98.645,20	550.437.244	173.454,68	998.965.391
PASIVO CORRIENTE				
Deudas comerciales	-430.565,79	-2.411.590.351	-320.258,55	-1.849.374.630
Deudas financieras	-	-	-	-
TOTAL PASIVO	-430.566	-2.411.590.351	-320.258,55	-1.849.374.630
POSICIÓN NETA	-331.920,59	-1.861.153.107	-146.803,87	-850.409.238


Nota 11 – Saldos y transacciones con compañías vinculadas

Los saldos con compañías vinculadas son los siguientes:

	Dic-17	Dic-16
ACTIVO		
Activo Corriente		
Créditos por ventas		
Banco Nacional de Fomento	-	3.065.283.787
Procard S.A.	145.475.733	419.976.239
Carlos Vallejos	65.856.526	65.856.526
TOTAL ACTIVO	211.332.259	3.551.116.552


Coordinadora Contabilidad
C.P. Verónica Flor


Síndico
Lic. Albino Amarilla


Presidente
Econ. Eleonora Scavone

Firmado a solo efecto de su identificación
con el Dictamen de fecha: 16-03-18
CYCA - Contadores y Consultores Asociados

Av. Mariscal López 4135
(+595 21) 620 6000
Asunción, Paraguay
www.bepsa.com.py



PASIVO

Pasivo Corriente

Deudas comerciales

Banco Nacional de Fomento	-	-
Procard S.A.	246.721.143	155.269.372
Grupo Internacional de Finanzas	55.054.955	427.118.971
TOTAL PASIVO	301.776.098	582.388.343

Las transacciones con compañías vinculadas fueron las siguientes:

Ingresos	Dic-17	Dic-16
Banco Nacional de Fomento.	-	19.997.484.350
Procard S.A.	1.860.774.803	2.052.393.189
Egresos		
Banco Nacional de Fomento	-	2.526.332.005
Procard S.A.	1.068.156.438	567.902.986

Nota 12 – Patrimonio

13.1 Capital

Al 31 de Diciembre de 2017 el capital suscrito e integrado es de Gs. 13.500.000.000 y al 31 de Diciembre de 2016 fue de Gs.12.000.000.000.- Está compuesto por 135.000 acciones, con un valor nominal de Gs. 100.000 cada una, con derecho a voto multiple por acción desde las series 1 a 3 y un voto por acción desde la serie 3 a la 24.

- Según Acta General de Accionistas N° 28/2017, se decidió capitalizar la suma de G. 1.800.000.000. El importe está reflejado en la cuenta contable Aportes a capitalizar.

Hechos posteriores


- La empresa Santa Ana y San Joaquin ha procedido a la venta de 31.477 acciones por valor nominal de G. 3.147.700.000 al Banco Continental S.A.E.C.A. y 6.100 acciones por un valor nominal de G. 610.000.000 a la empresa Negocios y Servicios S.A.
- La Sra. Eleonora Concepción Scavone ha procedido a la venta de 4.238 acciones por un valor nominal de G. 423.800.000 a la empresa Negocios y Servicios S.A.

13.2 Reserva legal

De acuerdo con lo establecido en el artículo 91 de la Ley N° 1034/1.983 del Comerciante, la entidad debe afectar el 5% de la utilidad del año como reserva legal hasta que el saldo de dicha reserva represente el 20% del capital suscrito. El saldo de la cuenta al 31 de Diciembre del 2016 asciende a Gs. 853.314.065 y en lo que respecta al año 2017 se establecerá en la Asamblea General de Accionistas.


Coordinadora Contabilidad
C.P. Verónica Flor


Síndico
Lic. Albino Amariño


Presidente
Econ. Eleonora Scavone


Firmado a solo efecto de su identificación
con el Dictámen de fecha: 16-03-18
CYCA - Contadores y Consultores Asociados

Av. Mariscal López 4135
(+595 21) 620 6000
Asunción, Paraguay
www.bepsa.com.py




13.3 Reserva de revalúo

El saldo de este rubro corresponde a la revaluación de los bienes de uso. La reexpresión de los bienes de uso al 31 de Diciembre de 2017 ascendió Gs. 978.570.315 y durante el año 2016 fue de Gs. 672.732.395. El incremento patrimonial producido por el revalúo de los bienes de uso podrá ser capitalizado, no pudiendo ser distribuido como dividendo, utilidad o beneficio.




Coordinadora Contabilidad
C.P. Verónica Flor


Síndico
Lic. Albino Amarilla


Presidente
Ecan. Eleonora Scavone

19
Firmado a solo efecto de su identificación
con el Dictámen de fecha: 16-03-18
CYCA - Contadores y Consultores Asociados

Av. Mariscal López 4135
(+595 21) 620 6000
Asunción, Paraguay
www.bepsa.com.py

4. INFORMACIÓN COMPLEMENTARIA

BEPSA S.A.E.C.A.

INFORME DE AUDITORÍA EXTERNA INDEPENDIENTE

INFORME SOBRE LOS ESTADOS FINANCIEROS

Correspondiente al período comprendido entre el 01/01/2017 al 31/12/2017

ANEXO A

BIENES DE USO

Remitirse al Anexo A de la página 9 de este Informe.

CYCA
CONTADORES Y CONSULTORES ASOC.
MARTÍN DIAZ ROJAS (Socio)

BEPSA S.A.E.C.A.

INFORME DE AUDITORÍA EXTERNA INDEPENDIENTE

INFORME SOBRE LOS ESTADOS FINANCIEROS

Correspondiente al período comprendido entre el 01/01/2017 al 31/12/2017

ANEXO B

ACTIVOS INTANGIBLES

Remitirse al Anexo B de la página 9 de este Informe.

CYCA
CONTADORES Y CONSULTORES ASOC.
Dr. NELSON DIAZ ROMERO (Socio)



ANEXO C

BEPSA DEL PARAGUAY S.A.
EMISORA DE CAPITAL ABIERTO

ESTADOS FINANCIEROS AL 31 DE DICIEMBRE DE 2017

INVERSIONES, ACCIONES, DEBENTURES Y OTROS TÍTULOS EMITIDOS EN SERIE


PARTICIPACIÓN EN OTRAS SOCIEDADES


Av. Mariscal López 4135
(+595 21) 620 6000
Asunción, Paraguay
www.bepsa.com.py

Denominación y características de los valores Emisor	Clase	Valor Nominal Unitario	Cantidad	Valor Nominal Total	Valor Patrimonial Proporc.	Valor de Libros	Valor de Cotización	Información sobre el Emisor					
								% de Participación	Actividad Principal	Capital	Según Último Balance		
											Resultado	Patrimonio Neto	
Inversiones Permanentes													
Ceregral S.A.E.C.A Valuación VPP	Acciones	100.000	5.243	524.300.000	482.660.486	524.300.000 482.660.486		5,69	Almacenes Generales de Depositos	9.213.400.000	4.640.919.350	17.493.886.656	
			5.243	524.300.000	482.660.486	1.006.960.486		5,69					
Dinelco Internacional S.A. Aportes Irrevocables	Acciones	50\$	240	23.940.000		15.213.000 694.761.074			Servicio de envío de Dinero	709.974.074	(82.285.262)	14.253.615	
			240	23.940.000		709.974.074		100,00					
Previsión sobre inversiones permanentes						(709.974.074)							
Totales ejercicio actual						1.006.960.486							
Total ejercicio anterior						1.006.960.486							

Firmado a solo efecto de su identificación con el Dictamen de fecha: 16-03-18
CYCA - Contadores y Consultores Asociados


 Coordinadora Contabilidad
 C.P. Verónica Flor


 Síndico
 Lic. Albino Amerilla


 Presidente
 Econ. Eleonora Scavone



ANEXO D


**BEPSA DEL PARAGUAY S.A.
EMISORA DE CAPITAL ABIERTO**

ESTADOS FINANCIEROS AL 31 DE DICIEMBRE DE 2017

**OTRAS INVERSIONES
(Expresado en Guaraníes)**

C U E N T A S	Valor registrado 31/12/2017	Valor registrado 31/12/2016
Inversiones no Corrientes		
<u>Otras Inversiones</u>		
Obras de Arte	27.035.182	14.615.182
Dinelco Internacional S.A.	709.974.074	709.974.074
Intereses Trade & Commerce Bank	-	0
Subtotal	737.009.256	724.589.256
Previsión sobre Inversion en Dinelco Internacional S.	(709.974.074)	
Previsión sobre Inversion en Trade & Commerce Bar	-	(709.974.074)
Subtotal	(709.974.074)	(709.974.074)
Subtotal	27.035.182	14.615.182
Totales del año	27.035.182	14.615.182

Firmado a solo efecto de su identificación
con el Dictámen de fecha: 16-03-18
CYCA - Contadores y Consultores Asociados


Coordinadora Contabilidad
C.P. Verónica Flor


Síndico
Lic. Albino Amarilla


Presidente
Econ. Eleonora Scavone




**BEPSA DEL PARAGUAY S.A.
EMISORA DE CAPITAL ABIERTO**


ESTADOS FINANCIEROS AL 31 DE DICIEMBRE DE 2017


**PREVISIONES
(Expresado en Guaraníes)**

RUBROS	Saldos al inicio 31/12/2016	Aumentos	Disminuc.	Saldos al cierre 31/12/2017
DEDUCIDAS DEL ACTIVO				
Previsión para deudores incobrables (Nota 3)	332.542.146	78.442.952	-	410.985.098
Previsión para otros créditos (Nota 4)	133.407.828	-	-	133.407.828
Prevision sobre inmuebles (Nota 5)	48.000.000	-	-	48.000.000
Previsión sobre inversiones (Nota 6)	709.974.074	-	-	709.974.074
Total del año	1.223.924.048	78.442.952	0	1.302.367.000
Total año anterior	1.223.924.048	78.442.952	0	1.302.367.000

Firmado a solo efecto de su identificación
con el Dictamen de fecha: 16-03-18
CYCA - Contadores y Consultores Asociados


Coordinadora Contabilidad
C.P. Verónica Flor


Síndico
Lic. Albino Amarilla


Presidente -
Econ. Eleonora Scavone



ANEXO F

Av. Mariscal López 4135
 (+595 21) 620 6000
 Asunción, Paraguay
 www.bepsa.com.py

**BEPSA DEL PARAGUAY S.A.
 EMISORA DE CAPITAL ABIERTO**


ESTADOS FINANCIEROS AL 31 DE DICIEMBRE DE 2017


**COSTO DE MERCADERIAS O PRODUCTOS VENDIDOS
 SERVICIOS PRESTADOS
 (Expresado en Guaraníes)**

DETALLE	Año Actual		Año Anterior	
I. COSTO DE MERCADERIAS O PRODUCTOS VENDIDOS				
Existencias al Comienzo del año:				
Mercaderías de reventa				
Compras y Costos de Producción del año				
a) Compras				
Diferencia de Inventario				
Resultado por Tenencia				
b) Devoluciones				
Existencia al cierre del año				
Mercaderías de reventa				
II. COSTO DE SERVICIOS PRESTADOS		10.996.738.434		10.394.422.636
COSTO DE MERCADERIAS O PRODUCTOS VENDIDOS Y SERVICIOS PRESTADOS		10.996.738.434		10.394.422.636

SIN MOVIMIENTO


 Coordinadora Contabilidad
 C.P. Verónica Flor


 Síndico
 Lic. Albino Amarilla


 Presidente
 Econ. Eleonora Scavone

Firmado a solo efecto de su identificación
 con el Dictámen de fecha: 16-03-18
 CYCA - Contadores y Consultores Asociados



ANEXO G

BEPSA DEL PARAGUAY S.A.
EMISORA DE CAPITAL ABIERTO

ESTADOS FINANCIEROS AL 31 DE DICIEMBRE DE 2017


ACTIVOS Y PASIVOS EN MONEDA EXTRANJERA (*)

(*) Ver Notas 2.2 y 11.3


	Dic-17		Dic-16	
	US\$	Gs	US\$	Gs
ACTIVO CORRIENTE				
Disponibilidades	5.632,40	31.428.611	4.520,91	26.036.961
Créditos por ventas - Neto	93.012,80	519.008.633	168.933,77	972.928.430
TOTAL ACTIVO	98.645,20	550.437.244	173.454,68	998.965.391
PASIVO CORRIENTE				
Deudas comerciales	-430.565,79	-2.411.590.351	-320.258,55	-1.849.374.630
Deudas financieras	-	-	-	-
TOTAL PASIVO	-430.565,79	-2.411.590.351	-320.258,55	-1.849.374.630
POSICIÓN NETA	-331.920,59	-1.861.153.107	-146.803,87	-850.409.239

(i) Cambio vigente al 31/12/2017 Activos Gs. 5.579,97= US\$ 1. - Pasivos Gs. 5.600,98= US\$ 1.

Firmado a solo efecto de su identificación
con el Dictamen de fecha: 16-03-18
CYCA - Contadores y Consultores Asociados


Coordinadora Contabilidad
C.P. Verónica Flor


Síndico
Lic. Albino Amarilla


Presidente
Econ. Eleonora Scavone



ANEXO H

BEPSA DEL PARAGUAY S.A.
EMISORA DE CAPITAL ABIERTO

ESTADOS FINANCIEROS AL 31 DE DICIEMBRE DE 2017

INFORMACIÓN REQUERIDA SOBRE COSTOS Y GASTOS


Comparado con cifras del año anterior

RUBROS	Gastos de Operación	Gastos de Administración	Gastos de Comercialización	Gastos Financieros y otros Egresos	Total del Año
Honorarios y remuneraciones por servicios		998.413.269			998.413.269
Sueldos y otras remuneraciones		8.406.446.361			8.406.446.361
Contribuciones sociales		1.215.544.384			1.215.544.384
Capacitación al personal y seguro médico		321.412.020			321.412.020
Alquiler pagados		1.333.139.594			1.333.139.594
Manten. y reparación de Bienes de Uso		739.101.161			739.101.161
Depreciaciones de bienes de uso		2.652.959.582			2.652.959.582
Amortizaciones		157.537.223			157.537.223
Agua, luz y telefono		2.509.110.326			2.509.110.326
Gastos de correspondencia		135.604.087			135.604.087
Papelería y útiles		292.782.174			292.782.174
Impuestos, tasas y patentes		476.264.534			476.264.534
Gastos comerciales			765.318.231		765.318.231
Gastos de representación			223.691.075		223.691.075
Int.,Com., Dif. de Cambio y Otras Pérd.				1.618.942.696	1.618.942.696
Previsiones		0		78.442.952	78.442.952
Costos por unidades de negocio	10.996.738.434				10.996.738.434
Otros Gastos		779.222.183			779.222.183
Total al 31/12/17	10.996.738.434	20.017.536.898	989.009.306	1.697.385.648	33.700.670.286
Total al 31/12/16	10.394.422.636	20.062.317.037	847.984.422	1.636.401.477	32.941.125.572

Firmado a solo efecto de su identificación
con el Dictámen de fecha: 16-03-18
CVCA - Contadores y Consultores Asociados


Coordinadora Contabilidad
C.P. Verónica Flor


Síndico
Lic. Albino Amarillo


Presidente
Econ. Eleonora Scavone



ANEXO I

**BEPSA DEL PARAGUAY S.A.
EMISORA DE CAPITAL ABIERTO**

ESTADOS FINANCIEROS AL 31 DE DICIEMBRE DE 2017


DATOS ESTADÍSTICOS

INDICADORES OPERATIVOS	Acumulado al Final del año	
	Año Actual 31/12/2017	Año Anterior 31/12/2016
Cantidad de empleados	89	106
Cantidad de sucursales	0	1
Cantidad de POS instalados	7.050	6.672
Cantidad de comercios activos	5.259	4.944
Cantidad de ATM instalados	331	325
Cantidad de transacciones en POS	7.014.896	6.046.249
Cantidad de transacciones en ATM	19.758.112	18.336.059

Firmado a solo efecto de su identificación
con el Dictámen de fecha: 16-03-18
CYCA - Contadores y Consultores Asociados


Coordinadora Contabilidad
C.P. Verónica Flor


Síndica
Lic. Albino Amarilla


Presidente
Econ. Eleonora Scavone



ANEXO J

**BEPSA DEL PARAGUAY S.A.
EMISORA DE CAPITAL ABIERTO**

ESTADOS FINANCIEROS AL 31 DE DICIEMBRE DE 2017


ÍNDICES ECONÓMICO - FINANCIEROS

INDICES	Acumulado a fin del año	
	Ejercicio actual 31/12/2017	Ejercicio Anterior 31/12/2016
Liquidez	1,238	1,529
Endeudamiento	85%	91%
Rentabilidad	10%	14%

Firmado a solo efecto de su identificación
con el Dictámen de fecha: 16-03-18
CYCA - Contadores y Consultores Asociados


Coordinadora Contabilidad
C.P. Verónica Flor


Síndico
Lic. Albino Amarilla


Presidente
Econ. Eleonora Scavone



ANEXO K

BEPSA DEL PARAGUAY S.A.
EMISORA DE CAPITAL ABIERTO
ESTADOS FINANCIEROS AL 31 DE DICIEMBRE DE 2017
INFORME SOBRE PERSONAS VINCULADAS O RELACIONADAS

A) PARTES VINCULADAS O RELACIONADAS: Según Art. 34 de la Ley 1284/98

Inciso a) A las personas con derecho a voto que controlen al menos el diez por ciento del capital de las mismas;

Nombre	% Participación	
	En el capital	En Cantidad de voto
Eleonora Concepción Scavone	11,72	9,00

Inciso b) A las sociedades anónimas en las que éstas controlen por lo menos el diez por ciento del capital

Nombre	% Participación	
	En el capital	En Cantidad de voto
Santa Ana y San Joaquín S.A.	50,23	63,00
Procard S.A.	30,94	23,00

Inciso c) A sus accionistas que tengan potestades de elegir en asambleas al menos un director:

Santa Ana y San Joaquín S.A. - % Partic. en Votos = 63,00

Inciso d) Y a sus directores, administradores, síndicos, auditores y apoderados

Plana Directiva	
Econ. Eleonora Scavone	Presidente
Lic. Silvana Scavone	Vice - Presidente
Lic. Giannina Scavone	Director
Lic. Francesco Scavone	Director
Abog. Carlina Ramirez	Director
Lic. Albino Amarilla	Sindico Titular
Cristina Ortolani	Director Suplente
Guillermo Weiler	Director Suplente
Luciana Rolón	Director Suplente
María Obdulia Ojeda	Director Suplente
Plana Administrativa	
Lic. Francisco Carpinelli	Gerente Financiero - Administrativo
Lic. Marcos Godinot	Gerente de Operaciones
Lic. Lilian Romero	Gerente de Recursos Humanos
Lic. Giannina Scavone	Gerente de Negocios
Lic. Francesco Scavone	Gerente Comercial

Coordinadora Contabilidad
C.P. Verónica Flor

Sindico

Lic. Albino Amarilla

30

Firmado a solo efecto de su identificación
con el Dictámen de fecha: 16-03-18
CYCA - Contadores y Consultores Asociados

Presidente -
Econ. Eleonora Scavone

Av. Mariscal López 4135
(+595 21) 620 6000
Asunción, Paraguay
www.bepSA.com.py



Según Art. 27 de la Res. 763/04

Inversiones de la sociedad en valores de otras empresas

Inversiones	31/12/17	31/12/16
Ceregral S.A.E.C.A. (1)	1.006.960. 486	995.402.1 51
Dinelco Internacional S.A. (2)	709.974.0 74	709.974.0 74
Subtotal	1.716.934. 560	1.705.376. 225
(-) Previsiones Valores en Otras Empresas	(709.974.0 74)	(709.974.0 74)
Total	1.006.960. 486	995.402.1 51

1) El porcentaje de participación es del 5,69%, no se cuenta con participación en el Directorio 2015

2) El porcentaje de participación es del 100%, la Econ. Eleonora Scavone es miembro del Directorio en el cargo de Presidente.

Activos de la sociedad comprometidos en más del 20% en garantía de obligaciones de otra u otras empresas

Nombre de la Empresa	Valor de los bienes gravados	Tipo de bien o valor	Monto de la deuda garantizada
NO REGISTRA MOVIMIENTOS			

B) SALDOS CON PARTES RELACIONADAS

	31/12/2017	31/12/2016
Activo		
Cuentas por Cobrar	211.332.259	3.485.260.026
- Banco Nacional de Fomento	0	3.065.283.787
- Procard S.A.	145.475.733	419.976.239
- Carlos Vallejos	65.856.526	0
Pasivo		
Cuentas por Pagar	673.840.114	155.269.372
- Banco Nacional de Fomento	0	0
- Procard S.A.	246.721.143	155.269.372
- Grupo Internacional de Finanzas	427.118.971	0
Ingresos	1.860.774.803	22.049.877.539
- Banco Nacional de Fomento	0	19.997.484.350
- Procard S.A.	1.860.774.803	2.052.393.189
Egresos	1.068.156.438	3.094.234.991
- Banco Nacional de Fomento	0	2.526.332.006
- Procard S.A.	1.068.156.438	567.902.986

Coordinadora Contabilidad
C.P. Verónica Flor

Sindico
Lic. Albino Amarilla

Presidente
Econ. Eleonora Scavone

31

Firado a solo efecto de su identificación
con el Dictamen de fecha: 16-03-18
CYCA - Contadores y Consultores Asociados

Av. Mariscal López 4135
(+595 21) 620 6000
Asunción, Paraguay
www.bepsa.com.py

Asunción, 19 de marzo de 2018

Señora
Presidenta de BEPSA DEL PARAGUAY S.A.E.C.A.
Econ. Eleonora Scavone
Presente

De mi consideración:

Conforme lo dispone los Artículos 1117° y 1124°, inciso "e" del Código Civil Paraguayo y el Artículo 23° del Estatuto Social, concordante con las normas legales vigentes, he procedido a la comprobación de los registros contables de la empresa BEPSA DEL PARAGUAY S.A.E.C.A., correspondiente al ejercicio fenecido al 31 de diciembre del año 2017.

Las verificaciones efectuadas se realizaron de acuerdo a prácticas de revisión generalmente aplicadas y aceptadas en el país y no teniendo observaciones que formular al respecto de los documentos analizados, me permito recomendar a la Asamblea, la aprobación del Balance General, el Cuadro Demostrativo de Ganancias y Pérdidas al 31 de diciembre de 2017 y otros informes requeridos que acompañan a este informe.

Atentamente.


Lic. Albino Amarilla Roias
Síndico Titular

Sociedad Emisora: BEPSA DEL PARAGUAY S.A.E.C.A.
Informe al: 31-Dic-17
Tipo de Cambio: 5.600,98

1. Deudas Financieras según Informe del Síndico
2. Deudas Comerciales según Informe del Síndico
3. Deudas Diversas según Informe del Síndico
4. Total Pasivo Corriente, Total Pasivo No Corriente, Total Pasivo



Lic. Albino Amarilla
Síndico Titular



Econ. Elenora Scavone
Presidente

BEPSA DEL PARAGUAY S.A.E.C.A.

1. Deudas Financieras según Informe del Síndico

Fecha del Informe:

31-Dic-17

Tipo de Cambio:

5.600,98

PASIVO CORRIENTE

N°	Institución	Tipo	Fecha de Contratación	Fecha de Vencimiento	Importe		Garantía	Situación de Pago
					Consolidado en G.	Importe (en USD)		
1	Bonos Emitidos G1	Capital/ Interés	16/9/2016	19/12/2017	1.364.623.285		Común	Vigente
2	Bonos Emitidos G1	Interés a vencer	16/9/2016	19/12/2017	-364.623.285		Común	Vigente
3	Bonos Emitidos G2	Interés	15/12/2017	12/10/2017	-649.465.757		Ninguna	Vigente
4	Bonos Emitidos G2	Interés a vencer	15/12/2017	12/10/2017	-649.465.756		Ninguna	Vigente
5	Itaú Banco	Capital/ Interés	12/8/2016	31/12/2017	2.610.992.748		Ninguna	Vigente
6	Itaú Banco	Interés a vencer	12/8/2016	31/12/2017	-145.273.716		Ninguna	Vigente
5	Tarjeta Empresarial	Tarjeta de Crédito			12.348.853		Ninguna	Vigente
TOTALES					3.478.067.886	0		0,00

PASIVO NO CORRIENTE

N°	Institución	Tipo	Fecha de Contratación	Fecha de Vencimiento	Importe		Garantía	Situación de Pago
					Consolidado en G.	Importe (en USD)		
1	Bonos Emitidos G1	Capital / Interés	16/9/2016	18/9/2018	2.201.945.204		Común	Vigente
3	Bonos Emitidos G1	Interés a vencer	16/9/2017	17/9/2018	-201.945.206		Común	Vigente
4	Bonos Emitidos G2	Capital / Interés	15/12/2017	10/1/2019	6.311.708.903		Ninguna	Vigente
7	Bonos Emitidos G2	Interés a vencer	16/9/2016	18/11/2021	-1.203.464.610		Ninguna	Vigente
8	Itaú Banco	Capital / Interés	9/1/2017	22/12/2017	504.433.219		Ninguna	Vigente
9	Itaú Banco	Interés a vencer	4/1/2016	19/8/2018	-24.433.219		Ninguna	Vigente
TOTALES					7.588.244.291	0		0,00

(*) **OBS.:** La sociedad no posee deudas preferentes o privilegiadas vigentes de pago a la fecha de realización de este informe.


Lic. Albino Amarilla
Síndico Titular



Econ. Eleanora Scavone
Presidente

BEPSA DEL PARAGUAY S.A.E.C.A.
2. Deudas Comerciales según Informe del Síndico

Fecha del informe:
Tipo de Cambio:

31-Dic-17
5.600,98


PASIVO CORRIENTE


N°	Acreedor	Tipo	Fecha de Expedición	Fecha de Vencimiento	Importe		Garantía	Situación de Pago
					Consolidado en G.	(en USD)		
1	Telefonica Celular del Paraguay S.A.	Local			255.905.768	255.905.768	Ninguna	Vigente
2	Mitel Paraguay S.A.	Local			225.882.000	225.882.000	Ninguna	Vigente
3	Procard S.A.	Local			246.721.143	246.721.143	Ninguna	Vigente
4	Seguridad , Inteligencia y Tecnologia SIT	Local			103.333.324	103.333.324	Ninguna	Vigente
5	Wapy S.A.	Local			198.000.000	198.000.000	Ninguna	Vigente
6	Tecnolife S.A.	Local			90.268.760	90.268.760	Ninguna	Vigente
7	Mobile Cash Paraguay S.A.	Local			81.390.115	81.390.115	Ninguna	Vigente
8	Megaprint	Local			35.890.000	35.890.000	Ninguna	Vigente
9	José Carlos Canelas	Local			38.586.240	38.586.240	Ninguna	Vigente
10	Ps Line S.A.	Local			34.543.000	34.543.000	Ninguna	Vigente
11	Grupo Internacional de Finanzas	Local			55.054.955	55.054.955	Ninguna	Vigente
12	Gotze Ingeniería S.A.	Local			43.300.000	43.300.000	Ninguna	Vigente
13	Diebold Paraguay S.A.	Local			29.803.540	29.803.540	Ninguna	Vigente
14	Carlos Alberto Mendoza	Local			15.000.000	15.000.000	Ninguna	Vigente
15	Artes Gráficas Zamphitopolos	Local			29.684.375	29.684.375	Ninguna	Vigente
16	Domingo Gibbons	Local			13.395.000	13.395.000	Ninguna	Vigente
17	Segel Logística S.A.	Local			29.908.750	29.908.750	Ninguna	Vigente
18	Proveedores moneda local	Local			294.843.298	294.843.298	Ninguna	Vigente
19	Diebold Paraguay S.A.	Local			912.696.494	912.696.494	162.953,00	Ninguna
20	Ps Line S.A.	Local			288.709.984	288.709.984	51.546,33	Ninguna
21	Roshka S.A.	Local			235.687.782	235.687.782	42.079,74	Ninguna
22	Compumarket S.A.	Local			140.920.657	140.920.657	25.160,00	Ninguna
23	Know How S.A.	Local			203.315.574	203.315.574	36.300,00	Ninguna
24	Segel Logística S.A.	Local			88.495.484	88.495.484	15.800,00	Ninguna
25	Technoma S.A.C.I.	Local			71.322.879	71.322.879	12.734,00	Ninguna
26	Nellogic S.R.L.	Local			40.615.506	40.615.506	7.251,50	Ninguna
27	Cybsec S.A.	Local			54.420.802	54.420.802	9.716,30	Ninguna
28	Solvenia Calificadora de Riesgos	Local			30.805.390	30.805.390	5.500,00	Ninguna
29	Technologies & Solutions S.A.S.	Extranjero			37.075.687	37.075.687	6.619,50	Ninguna
30	Golden Arrow S.A.	Local			68.696.020	68.696.020	12.265,00	Ninguna
31	Proveedores moneda extranjera	Local			90.609.087	90.609.087	16.177,36	Ninguna
32	Comisiones a pagar a los comercios	Local			946.484.439	946.484.439		Ninguna
33	Cuentas a pagar a los comercios	Local			2.154.391.347	2.154.391.347		Ninguna
TOTALES					7.185.757.400	7.185.757.400	404.102,74	

PASIVO NO CORRIENTE

N°	Acreedor	Tipo	Fecha de Expedición	Fecha de Vencimiento	Importe		Garantía	Situación de Pago
					Consolidado en G.	(en USD)		
1								
2								
3								
TOTALES					0	0	0,00	

(*) OBS.: La sociedad no posee deudas preferentes o privilegiadas vigentes de pago a la fecha de realización de este informe.


Sr. Albino Amarilla
Síndico Titular


Econ. Eleanora Scayone
Presidenta

BEPSA DEL PARAGUAY S.A.E.C.A.

3. Deudas Diversas según Informe del Síndico

Fecha del informe:

31-Dic-17

Tipo de Cambio:

5.600,98


PASIVO CORRIENTE


N°	Concepto	Tipo	Fecha de Expedición	Fecha de Vencimiento	Importe		Garantía	Situación de Pago
					Consolidado en G.	(en USD)		
1	Provisiones y Cargas Sociales				244.516.821	244.516.821	Ninguna	Vigente
2	Dividendos a distribuir				340.399.494	340.399.494	Ninguna	Vigente
3	Acreedores fiscales				43.379.720	43.379.720	Ninguna	Vigente
TOTALES					628.296.035	628.296.035	0,00	

PASIVO NO CORRIENTE

N°	Concepto	Tipo	Fecha de Expedición	Fecha de Vencimiento	Importe		Garantía	Situación de Pago
					Consolidado en G.	(en USD)		
1								
2								
3								
TOTALES					0	0	0,00	

(*) **OBS.:** La sociedad no posee deudas preferentes o privilegiadas vigentes de pago a la fecha de realización de este informe.


Lic. Albino Amarilla
Síndico Titular


Econ. Elenora Scavone
Presidente

BEPSA DEL PARAGUAY S.A.E.C.A.

4.Total Pasivo Corriente, Total Pasivo No Corriente, Total Pasivo

Fecha del Informe:

31-Dic-17

Tipo de Cambio:

5.600,98

TOTAL PASIVO CORRIENTE

N°	Concepto	Tipo	Fecha de Expedición	Fecha de Vencimiento	Importe		Garantía	Situación de Pago
					Consolidado en G.	(en USD)		
1	Deudas Financieras según Informe del Síndico	-	-	-	3.478.067.886	-	-	-
2	Deudas Comerciales según Informe del Síndico	-	-	-	7.185.757.400	7.185.757.400	404.102,74	-
3	Deudas Diversas según Informe del Síndico	-	-	-	628.296.035	-	-	-
TOTALES					11.292.121.321	7.185.757.400	404.102,74	

TOTAL PASIVO NO CORRIENTE


N°	Concepto	Tipo	Fecha de Expedición	Fecha de Vencimiento	Importe		Garantía	Situación de Pago
					Consolidado en G.	(en USD)		
1	Deudas Financieras según Informe del Síndico	-	-	-	7.588.244.291	-	-	-
TOTALES					7.588.244.291	0	0,00	

TOTAL PASIVO

18.880.365.611	7.185.757.400	404.102,74
-----------------------	----------------------	-------------------

(*) **OBS.:** La sociedad no posee deudas preferentes o privilegiadas vigentes de pago a la fecha de realización de este informe.


Lic. Albino Amarilla
Síndico Titular



Econ. Elenora Scavone
Presidente

COMPOSICIÓN ACCIONARIA AL 31 DE DICIEMBRE DE 2017

Anexo B
BEPSA DEL PARAGUAY S.A.E.C.A. - COMPOSICION ACCIONARIA AL 31/12/2017



Capital Social: Gs. 13.500.000.000.-
 Representado por 122.602 acciones ordinarias simples, Gs. 12.260.200.000.-; y 12.398 acciones ordinarias de voto múltiple, Gs. 1.239.800.000.-
 Capital Emitido: Gs. 13.500.000.000.-
 Capital Suscrito: Gs. 13.500.000.000.-
 Capital Integrado: Gs. 13.500.000.000.-
 Valor Nominal de las acciones Gs. 100.000.-

Titulo	Accionista	Serie N°		Acción N°		Cant. De Acciones	Valor Nominal	Clase	Tipo	Cant. Votos x Acción	Cant. Total de Votos	Monto en Gs.	% Partic. en Capital
		del	al	del	al								
1	AGUILERA, Celia	3	3	12.399	12.547	149	100.000	OS	N	1	149	14.900.000	0,11%
2	SCAVONE, Eleonora	3	3	12.548	12.603	56	100.000	OS	N	1	56	5.600.000	0,04%
3	PROCARD S.A.	3	3	12.604	12.732	129	100.000	OS	N	1	129	12.900.000	0,10%
4	ARANDA, Ismael	3	3	12.733	12.804	72	100.000	OS	N	1	72	7.200.000	0,05%
5	ARANDA, Pablo	3	3	12.805	12.858	54	100.000	OS	N	1	54	5.400.000	0,04%
6	ARAUJO, Lorenzo	3	3	12.859	13.008	150	100.000	OS	N	1	150	15.000.000	0,11%
7	PROCARD S.A.	3	3	13.009	13.114	106	100.000	OS	N	1	106	10.600.000	0,08%
8	BAEZ GIANGRECO, John	3	3	13.115	13.120	6	100.000	OS	N	1	6	600.000	0,00%
9		3	3	13.121	13.144	24	100.000	OS	N	1	24	2.400.000	0,02%
10	SANTA ANA Y SAN JOAQUIN S.A.	3	9	13.145	44.621	31.477	100.000	OS	N	1	31.477	3.147.700.000	23,32%
11	SCAVONE, Eleonora	10	10	45.818	45.858	41	100.000	OS	N	1	41	4.100.000	0,03%
12	SCAVONE, Eleonora	10	10	45.859	45.967	109	100.000	OS	N	1	109	10.900.000	0,08%
13	BOGADO, Hugo	10	10	45.968	45.989	22	100.000	OS	N	1	22	2.200.000	0,02%
14	PROCARD S.A.	10	10	45.990	46.063	74	100.000	OS	N	1	74	7.400.000	0,05%
15	Bolpar C.B.S.A.	10	10	46.064	46.151	88	100.000	OS	N	1	88	8.800.000	0,07%
16	BRITZ, Blanca	10	10	46.152	46.177	26	100.000	OS	N	1	26	2.600.000	0,02%
17	SANTA ANA Y SAN JOAQUIN S.A.	9	9	44.622	45.817	1.196	100.000	OS	N	1	1.196	119.600.000	0,89%
18	SANTA ANA Y SAN JOAQUIN S.A.	10	10	46.178	46.206	29	100.000	OS	N	1	29	2.900.000	0,02%
19	SCAVONE, Eleonora	10	10	46.207	46.294	88	100.000	OS	N	1	88	8.800.000	0,07%
20	SCAVONE, Eleonora	10	10	46.295	46.309	15	100.000	OS	N	1	15	1.500.000	0,01%
21	CANDIA, José Félix	10	10	46.310	46.438	129	100.000	OS	N	1	129	12.900.000	0,10%
22	SANTA ANA Y SAN JOAQUIN S.A.	1	1	6.100	6.100	6.100	100.000	OVM	N	5	30.500	610.000.000	4,52%
23	SANTA ANA Y SAN JOAQUIN S.A.	2	3	6.101	12.200	6.100	100.000	OVM	N	5	30.500	610.000.000	4,52%
24	SANTA ANA Y SAN JOAQUIN S.A.	10	12	46.439	58.092	11.654	100.000	OS	N	1	11.654	1.165.400.000	8,63%
25	COLMAN, Romny	12	12	58.093	58.101	9	100.000	OS	N	1	9	900.000	0,01%
26	COSTAS FRAGA, Manuel	12	12	58.102	58.289	188	100.000	OS	N	1	188	18.800.000	0,14%
27	PROCARD S.A.	12	12	58.290	58.298	9	100.000	OS	N	1	9	900.000	0,01%
28	SCAVONE, Eleonora	12	12	58.299	58.333	35	100.000	OS	N	1	35	3.500.000	0,03%
29	DA SILVA, Gustavo	12	12	58.334	58.465	132	100.000	OS	N	1	132	13.200.000	0,10%
30	DEVOTO, Ricardo	12	12	58.466	58.549	84	100.000	OS	N	1	84	8.400.000	0,06%
31	DIEZ PEREZ, Carlos	12	12	58.550	58.571	22	100.000	OS	N	1	22	2.200.000	0,02%
32	SANTA ANA Y SAN JOAQUIN S.A.	12	12	58.572	58.589	18	100.000	OS	N	1	18	1.800.000	0,01%
33	ESCOBAR, Aldo	12	12	58.590	58.633	44	100.000	OS	N	1	44	4.400.000	0,03%
34	ESCOBAR, Francisco	12	12	58.634	58.671	38	100.000	OS	N	1	38	3.800.000	0,03%
35	SCAVONE, Eleonora	12	12	58.672	58.820	149	100.000	OS	N	1	149	14.900.000	0,11%
36	ESCURRA, Oscar	12	12	58.821	58.858	38	100.000	OS	N	1	38	3.800.000	0,03%
37	PROCARD S.A.	12	12	58.859	58.917	59	100.000	OS	N	1	59	5.900.000	0,04%
38	FACETTI, Juan	12	12	58.918	59.388	471	100.000	OS	N	1	471	47.100.000	0,35%
39	SCAVONE, Eleonora	12	12	59.389	59.441	53	100.000	OS	N	1	53	5.300.000	0,04%
40	FERREIRA, Jorge	12	12	59.442	59.450	9	100.000	OS	N	1	9	900.000	0,01%
41	Grupo Internacional de Finanzas S.A.E.C.A.	12	13	59.451	60.546	1.096	100.000	OS	N	1	1.096	109.600.000	0,81%
42	FRAGANO, Francis	13	13	60.547	60.561	15	100.000	OS	N	1	15	1.500.000	0,01%
43	PROCARD S.A.	13	13	60.562	60.876	315	100.000	OS	N	1	315	31.500.000	0,23%
44	FRETES, Carolina	13	13	60.877	60.877	1	100.000	OS	N	1	1	100.000	0,00%
45	SCAVONE, Eleonora	13	13	60.878	60.924	47	100.000	OS	N	1	47	4.700.000	0,03%
46	GALLARDO, Marcos	13	13	60.925	60.948	24	100.000	OS	N	1	24	2.400.000	0,02%
47	GIMENEZ, Lilian G. de	13	13	60.949	61.070	122	100.000	OS	N	1	122	12.200.000	0,09%
48	GIRALT BADOSA, Enrique	13	13	61.071	61.095	25	100.000	OS	N	1	25	2.500.000	0,02%
49	GOMEZ, Margarita de	13	13	61.096	61.167	72	100.000	OS	N	1	72	7.200.000	0,05%
50	SCAVONE, Eleonora	13	13	61.168	61.196	29	100.000	OS	N	1	29	2.900.000	0,02%
51	GOMEZ, Virginia	13	13	61.197	61.199	3	100.000	OS	N	1	3	300.000	0,00%
52	PROCARD S.A.	13	13	61.200	61.234	35	100.000	OS	N	1	35	3.500.000	0,03%
53	GONZALEZ, Gladys	13	13	61.235	61.258	24	100.000	OS	N	1	24	2.400.000	0,02%
54	GUERRERO, Juan	13	13	61.259	61.314	56	100.000	OS	N	1	56	5.600.000	0,04%
55	HALE, David Dean	13	13	61.315	61.358	44	100.000	OS	N	1	44	4.400.000	0,03%
56	PROCARD S.A.	13	13	61.359	61.408	50	100.000	OS	N	1	50	5.000.000	0,04%
57	PROCARD S.A.	13	13	61.409	62.511	1.103	100.000	OS	N	1	1.103	110.300.000	0,82%
58	IBÁÑEZ, José Luis	13	13	62.512	62.518	7	100.000	OS	N	1	7	700.000	0,01%
59	Mu Shun Lin	13	13	62.519	62.539	21	100.000	OS	N	1	21	2.100.000	0,02%
60	CANDIA, José Félix	13	13	62.540	62.621	82	100.000	OS	N	1	82	8.200.000	0,06%
61	CANDIA, José Félix	13	13	62.622	62.720	99	100.000	OS	N	1	99	9.900.000	0,07%
62	PROCARD S.A.	13	13	62.721	62.750	30	100.000	OS	N	1	30	3.000.000	0,02%
63	IMNOMINADOS	13	13	62.751	62.978	228	100.000	OS	N	1	228	22.800.000	0,17%
64	SCAVONE, Eleonora	13	13	62.979	63.021	43	100.000	OS	N	1	43	4.300.000	0,03%

Av. Mariscal López 4135

(+595 21) 632 6000

Asunción, Paraguay

www.bepsa.com.py

CYCA - Contadores y Consultores Asociados

Dictamen de fecha: 16-03-18

a solo efecto de su identificación



Anexo B
BEPSA DEL PARAGUAY S.A.E.C.A. - COMPOSICION ACCIONARIA AL 31/12/2017

Capital Social: Gs. 13.500.000.000.-
 Representado por 122.602 acciones ordinarias simples, Gs. 12.260.200.000.-; y 12.398 acciones ordinarias de voto múltiple, Gs. 1.239.800.000.-
 Capital Emitido: Gs. 13.500.000.000.-
 Capital Suscrito: Gs. 13.500.000.000.-
 Capital Integrado: Gs. 13.500.000.000.-
 Valor Nominal de las acciones Gs. 100.000.-

Titulo	Accionista	Serie N°		Acción N°		Cant. De Acciones	Valor Nominal	Clase	Tipo	Cant. Votos x Acción	Cant. Total de Votos	Monto en Gs.	% Partic. en Capital
		del	al	del	al								
65	PROCARD S.A.	13	13	63.022	63.061	40	100.000	OS	N	1	40	4.000.000	0,03%
66	KETTERER, Nathali	13	13	63.062	63.167	106	100.000	OS	N	1	106	10.600.000	0,08%
67	KOJIMA, Miwa	13	13	63.168	63.180	13	100.000	OS	N	1	13	1.300.000	0,01%
68	LEE, Don Hang	13	13	63.181	63.187	7	100.000	OS	N	1	7	700.000	0,01%
69	SCAVONE, Eleonora	13	13	63.188	63.228	41	100.000	OS	N	1	41	4.100.000	0,03%
70	SCAVONE, Eleonora	13	13	63.229	63.241	13	100.000	OS	N	1	13	1.300.000	0,01%
71	MACIEL, Charles	13	13	63.242	63.331	90	100.000	OS	N	1	90	9.000.000	0,07%
72	MARTINEZ, Geraldine	13	13	63.332	63.366	35	100.000	OS	N	1	35	3.500.000	0,03%
73	MARTINEZ, Miriam	13	13	63.367	63.442	76	100.000	OS	N	1	76	7.600.000	0,06%
74	SCAVONE, Eleonora	13	13	63.443	64.471	1.029	100.000	OS	N	1	1.029	102.900.000	0,76%
75	MEZA OCAMPOS, Pablina	13	13	64.472	64.520	49	100.000	OS	N	1	49	4.900.000	0,04%
76	PROCARD S.A.	13	13	64.521	64.564	44	100.000	OS	N	1	44	4.400.000	0,03%
77	PROCARD S.A.	13	14	64.565	65.654	1.090	100.000	OS	N	1	1.090	109.000.000	0,81%
78	SCAVONE, Eleonora	14	14	65.655	65.763	109	100.000	OS	N	1	109	10.900.000	0,08%
79	SCAVONE, Eleonora	14	14	65.764	65.766	3	100.000	OS	N	1	3	300.000	0,00%
80	SANTA ANA Y SAN JOAQUIN S.A.	14	14	65.767	65.810	44	100.000	OS	N	1	44	4.400.000	0,03%
81	SCAVONE, Eleonora	14	14	65.811	65.886	76	100.000	OS	N	1	76	7.600.000	0,06%
82	ORTOLANI, Cristina	14	14	65.887	65.985	99	100.000	OS	N	1	99	9.900.000	0,07%
83	ORTOLANI, Piero María	14	14	65.986	66.223	238	100.000	OS	N	1	238	23.800.000	0,18%
84	PADOVAN, Bruno	14	14	66.224	66.302	79	100.000	OS	N	1	79	7.900.000	0,06%
85	PAIVA, Miguel	14	14	66.303	66.346	44	100.000	OS	N	1	44	4.400.000	0,03%
86	PROCARD S.A.	14	14	66.347	66.575	229	100.000	OS	N	1	229	22.900.000	0,17%
87	PEDROZO, Cinthia	14	14	66.576	66.613	38	100.000	OS	N	1	38	3.800.000	0,03%
88	SCAVONE, Eleonora	14	14	66.614	66.672	59	100.000	OS	N	1	59	5.900.000	0,04%
89	SCAVONE, Eleonora	14	14	66.673	66.696	24	100.000	OS	N	1	24	2.400.000	0,02%
90	POSE, Claudio	14	14	66.697	66.714	18	100.000	OS	N	1	18	1.800.000	0,01%
91	SANTA ANA Y SAN JOAQUIN S.A.	14	14	66.715	66.745	31	100.000	OS	N	1	31	3.100.000	0,02%
92	RAMIREZ, Ramón	14	14	66.746	66.763	18	100.000	OS	N	1	18	1.800.000	0,01%
93	RIGUELME, Gregorio	14	14	66.764	66.779	16	100.000	OS	N	1	16	1.600.000	0,01%
94	SCAVONE, Eleonora	14	14	66.780	66.810	31	100.000	OS	N	1	31	3.100.000	0,02%
95	RIVEROS, Víctor Marcelo	14	14	66.811	66.832	22	100.000	OS	N	1	22	2.200.000	0,02%
96	SANTA ANA Y SAN JOAQUIN S.A.	14	14	66.833	66.931	99	100.000	OS	N	1	99	9.900.000	0,07%
97	RUIZ MIRANDA, Raúl	14	14	66.932	66.955	24	100.000	OS	N	1	24	2.400.000	0,02%
98	SALAS, Juan	14	14	66.956	66.970	15	100.000	OS	N	1	15	1.500.000	0,01%
99	SALCEDO, Fidencio	14	14	66.971	66.994	24	100.000	OS	N	1	24	2.400.000	0,02%
100	ARANDA, Ismael	14	14	66.995	67.026	32	100.000	OS	N	1	32	3.200.000	0,02%
101	STEWART, Jessy	14	14	67.027	67.100	74	100.000	OS	N	1	74	7.400.000	0,05%
102	STOCK Casa de Bolsa S.A.	14	14	67.101	67.101	1	100.000	OS	N	1	1	100.000	0,00%
103	PROCARD S.A.	14	14	67.102	68.204	1.103	100.000	OS	N	1	1.103	110.300.000	0,82%
104	URETA, Alberto	14	14	68.205	68.228	24	100.000	OS	N	1	24	2.400.000	0,02%
105	VALDEZ, Armando David	14	14	68.229	68.266	38	100.000	OS	N	1	38	3.800.000	0,03%
106	VALLEJO, Carlos	14	14	68.267	68.356	90	100.000	OS	N	1	90	9.000.000	0,07%
107	NAIDICH BORDENAVE Vda. De Vallojo, Maria Elena	14	14	68.357	69.621	1.265	100.000	OS	N	1	1.265	126.500.000	0,94%
108	PROCARD S.A.	14	14	69.622	69.714	93	100.000	OS	N	1	93	9.300.000	0,07%
109	VAZQUEZ, Osvaldo	14	14	69.715	69.788	74	100.000	OS	N	1	74	7.400.000	0,05%
110	SCAVONE, Eleonora	14	14	69.789	69.817	29	100.000	OS	N	1	29	2.900.000	0,02%
111	VERA, Tadeo	3	14	12.201	12.398	198	100.000	OVM	N	5	990	19.800.000	0,15%
112	VERA, Tadeo	14	14	69.818	69.909	92	100.000	OS	N	1	92	9.200.000	0,07%
113	VILLALBA, Alberto	14	14	69.910	69.915	6	100.000	OS	N	1	6	600.000	0,00%
114	SCAVONE, Eleonora	14	14	69.916	69.969	54	100.000	OS	N	1	54	5.400.000	0,04%
115	YAMBAY, Pedro	14	14	69.970	70.000	31	100.000	OS	N	1	31	3.100.000	0,02%
116	PROCARD S.A.	15	19	70.001	94.880	24.880	100.000	OS	N	1	24.880	2.488.000.000	18,43%
117	ORTOLANI, Cristina	19	19	94.881	94.915	35	100.000	OS	N	1	35	3.500.000	0,03%
118	ORTOLANI, Piero María	19	19	94.916	95.000	85	100.000	OS	N	1	85	8.500.000	0,06%
119	SCAVONE, Eleonora	20	20	95.001	95.279	279	100.000	OS	N	1	279	27.900.000	0,21%
120	SANTA ANA Y SAN JOAQUIN S.A.	20	20	95.280	99.080	3.801	100.000	OS	N	1	3.801	380.100.000	2,82%
121	SANTA ANA Y SAN JOAQUIN S.A.	20	20	99.081	100.000	920	100.000	OS	N	1	920	92.000.000	0,68%
122	SCAVONE, Eleonora	21	21	100.001	104.238	4.238	100.000	OS	N	1	4.238	423.800.000	3,14%
123	PROCARD S.A.	21	21	104.239	105.000	762	100.000	OS	N	1	762	76.200.000	0,56%
124	PROCARD S.A.	22	22	105.001	108.879	3.879	100.000	OS	N	1	3.879	387.900.000	2,87%
125	ORTOLANI, Cristina	22	22	108.880	108.900	21	100.000	OS	N	1	21	2.100.000	0,02%
126	ORTOLANI, Piero María	22	22	108.901	108.951	51	100.000	OS	N	1	51	5.100.000	0,04%
127	AGUILERA, Celia	22	22	108.952	108.975	24	100.000	OS	N	1	24	2.400.000	0,02%
128	SCAVONE, Eleonora	21	21	104.239	104.239	1	100.000	OS	N	1	1	100.000	0,00%

Av. Mariscal López 4135
 (051) 2400.000 | (051) 2400.000
 (051) 2400.000 | (051) 2400.000
 Asunción, Paraguay
 www.bepsa.com.py

solo efecto de su identificación
 emitidos de fecha: 16-03-18
 S.A. - Contadores y Consultores Asociados

Anexo B
 BEPSA DEL PARAGUAY S.A.E.C.A. - COMPOSICION ACCIONARIA AL 31/12/2017



Capital Social: Gs. 13.500.000.000.-

Representado por 122.602 acciones ordinarias simples, Gs. 12.260.200.000.-; y 12.398 acciones ordinarias de voto múltiple, Gs. 1.239.800.000.-

Capital Emitido: Gs. 13.500.000.000.-

Capital Suscrito: Gs. 13.500.000.000.-

Capital Integrado: Gs. 13.500.000.000.-

Valor Nominal de las acciones Gs. 100.000.-

Titulo	Accionista	Serie N°		Acción N°		Cant. De Acciones	Valor Nominal	Clase	Tipo	Cant. Votos x Acción	Cant. Total de Votos	Monto en Gs.	% Partic. en Capital
		del	al	del	al								
129	SCAVONE, Eleonora	22	22	108.976	108.984	9	100.000	OS	N	1	9	900.000	0,01%
130	ARANDA, Ismael	22	22	108.985	108.995	11	100.000	OS	N	1	11	1.100.000	0,01%
131	ARANDA, Pablo	22	22	108.996	109.004	9	100.000	OS	N	1	9	900.000	0,01%
132	ARAUJO, Lorenzo	22	22	109.005	109.028	24	100.000	OS	N	1	24	2.400.000	0,02%
133	COSTAS FRAGA, Manuel	22	22	109.029	109.058	30	100.000	OS	N	1	30	3.000.000	0,02%
134	DA SILVA, Gustavo	22	22	109.059	109.079	21	100.000	OS	N	1	21	2.100.000	0,02%
135	BAEZ GIANGRECO, John	22	22	109.080	109.080	1	100.000	OS	N	1	1	100.000	0,00%
136	BALANOVSKY, Diego	22	22	109.081	109.084	4	100.000	OS	N	1	4	400.000	0,00%
137	BEARTSCHI, Werner	22	22	109.085	109.101	17	100.000	OS	N	1	17	1.700.000	0,01%
138	BOGADO, Hugo	22	22	109.102	109.104	3	100.000	OS	N	1	3	300.000	0,00%
139	Bolpar C.B.S.A.	22	22	109.105	109.118	14	100.000	OS	N	1	14	1.400.000	0,01%
140	BRITEZ, Blanca	22	22	109.119	109.122	4	100.000	OS	N	1	4	400.000	0,00%
141	CANDIA, José Félix	22	22	109.123	109.171	49	100.000	OS	N	1	49	4.900.000	0,04%
142	COLMAN, Romny	22	22	109.172	109.172	1	100.000	OS	N	1	1	100.000	0,00%
143	DEVOTO, Ricardo	22	22	109.173	109.185	13	100.000	OS	N	1	13	1.300.000	0,01%
144	DIEZ PEREZ, Carlos	22	22	109.186	109.188	3	100.000	OS	N	1	3	300.000	0,00%
145	ESCOBAR, Aldo	22	22	109.189	109.195	7	100.000	OS	N	1	7	700.000	0,01%
146	ESCOBAR, Francisco	22	22	109.196	109.201	6	100.000	OS	N	1	6	600.000	0,00%
147	ESCURRA, Oscar	22	22	109.202	109.207	6	100.000	OS	N	1	6	600.000	0,00%
148	FACETTI, Juan	22	22	109.208	109.281	74	100.000	OS	N	1	74	7.400.000	0,05%
149	FERREIRA, Jorge	22	22	109.282	109.282	1	100.000	OS	N	1	1	100.000	0,00%
150	Grupo Internacional de Finanzas S.A.E.C.A.	22	22	109.283	109.455	173	100.000	OS	N	1	173	17.300.000	0,13%
151	FRAGANO, Francis	22	22	109.456	109.457	2	100.000	OS	N	1	2	200.000	0,00%
152	GALLARDO, Marcos	22	22	109.458	109.461	4	100.000	OS	N	1	4	400.000	0,00%
153	GIMENEZ, Lillian G. de	22	22	109.462	109.480	19	100.000	OS	N	1	19	1.900.000	0,01%
154	GIRALT BADOSA, Enrique	22	22	109.481	109.484	4	100.000	OS	N	1	4	400.000	0,00%
155	GOMEZ, Margarita de	22	22	109.485	109.495	11	100.000	OS	N	1	11	1.100.000	0,01%
156	SCAVONE, Eleonora	22	22	109.496	109.500	5	100.000	OS	N	1	5	500.000	0,00%
157	GONZALEZ, Gladys	22	22	109.501	109.504	4	100.000	OS	N	1	4	400.000	0,00%
158	GUERRERO, Juan	22	22	109.505	109.513	9	100.000	OS	N	1	9	900.000	0,01%
159	HALE, David Dean	22	22	109.514	109.520	7	100.000	OS	N	1	7	700.000	0,01%
160	IBÁÑEZ, José Luis	22	22	109.521	109.521	1	100.000	OS	N	1	1	100.000	0,00%
161	SCAVONE, Eleonora	22	22	109.522	109.528	7	100.000	OS	N	1	7	700.000	0,01%
162	KETTERER, Nathali	22	22	109.529	109.545	17	100.000	OS	N	1	17	1.700.000	0,01%
163	MACIEL, Charles	22	22	109.546	109.559	14	100.000	OS	N	1	14	1.400.000	0,01%
164	MARTINEZ, Geraldine	22	22	109.560	109.565	6	100.000	OS	N	1	6	600.000	0,00%
165	MARTINEZ, Miriam	22	22	109.566	109.577	12	100.000	OS	N	1	12	1.200.000	0,01%
166	MEZA OCAMPOS, Pablina	22	22	109.578	109.585	8	100.000	OS	N	1	8	800.000	0,01%
167	Mu Shun Lin	22	22	109.586	109.588	3	100.000	OS	N	1	3	300.000	0,00%
168	NAIDICH BORDENAVE Vda. De Vallejo, María Elena	22	22	109.589	109.788	200	100.000	OS	N	1	200	20.000.000	0,15%
169	PADOVAN, Bruno	22	22	109.789	109.800	12	100.000	OS	N	1	12	1.200.000	0,01%
170	PAIVA, Miguel	22	22	109.801	109.807	7	100.000	OS	N	1	7	700.000	0,01%
171	PEDROZO, Cinthia	22	22	109.808	109.813	6	100.000	OS	N	1	6	600.000	0,00%
172	SCAVONE, Eleonora	22	22	109.814	109.822	9	100.000	OS	N	1	9	900.000	0,01%
173	POSE, Claudio	22	22	109.823	109.825	3	100.000	OS	N	1	3	300.000	0,00%
174	RAMIREZ, Ramón	22	22	109.826	109.828	3	100.000	OS	N	1	3	300.000	0,00%
175	RIQUELME, Gragorio	22	22	109.829	109.831	3	100.000	OS	N	1	3	300.000	0,00%
176	RIVEROS, Victor Marcelo	22	22	109.832	109.834	3	100.000	OS	N	1	3	300.000	0,00%
177	RUIZ MIRANDA, Raúl	22	22	109.835	109.838	4	100.000	OS	N	1	4	400.000	0,00%
178	SALAS, Juan	22	22	109.839	109.840	2	100.000	OS	N	1	2	200.000	0,00%
179	SALCEDO, Fidencio	22	22	109.841	109.844	4	100.000	OS	N	1	4	400.000	0,00%
180	ARANDA, Ismael	22	22	109.845	109.849	5	100.000	OS	N	1	5	500.000	0,00%
181	STEWART, Jessy	22	22	109.850	109.861	12	100.000	OS	N	1	12	1.200.000	0,01%
182	URETA, Alberto	22	22	109.862	109.865	4	100.000	OS	N	1	4	400.000	0,00%
183	VALDEZ, Armando David	22	22	109.866	109.871	6	100.000	OS	N	1	6	600.000	0,00%
184	VALLEJO, Carlos	22	22	109.872	109.885	14	100.000	OS	N	1	14	1.400.000	0,01%
185	VAZQUEZ, Osvaldo	22	22	109.886	109.897	12	100.000	OS	N	1	12	1.200.000	0,01%
186	VERA, Tadeo	22	22	109.898	109.943	46	100.000	OS	N	1	46	4.600.000	0,03%
187	SCAVONE, Eleonora	22	22	109.944	109.952	9	100.000	OS	N	1	9	900.000	0,01%
188	KOJIMA, Miwa	22	22	109.953	109.954	2	100.000	OS	N	1	2	200.000	0,00%
189	LEE, Don Hang	22	22	109.955	109.955	1	100.000	OS	N	1	1	100.000	0,00%
190	SCAVONE, Eleonora	22	22	109.956	109.957	2	100.000	OS	N	1	2	200.000	0,00%
191	VILLALBA, Alberto	22	22	109.958	109.958	1	100.000	OS	N	1	1	100.000	0,00%
192	YAMBAY, Pedro	22	22	109.959	109.963	5	100.000	OS	N	1	5	500.000	0,00%

Este documento es solo efecto de su identificación
 con el dictamen de fecha: 16-03-18
 BEPSA - Contadores y Consultores Asociados

Av. Mariscal López 4135
 (+595 21) 270 6000
 Asunción, Paraguay
 www.bepsa.com.py



Anexo B
BEPSA DEL PARAGUAY S.A.E.C.A. - COMPOSICION ACCIONARIA AL 31/12/2017

Capital Social: Gs. 13.500.000.000.-

Representado por 122.602 acciones ordinarias simples, Gs. 12.260.200.000.-; y 12.398 acciones ordinarias de voto múltiple, Gs. 1.239.800.000.-

Capital Emitido: Gs. 13.500.000.000.-

Capital Suscrito: Gs. 13.500.000.000.-

Capital Integrado: Gs. 13.500.000.000.-

Valor Nominal de las acciones Gs. 100.000.-

Titulo	Accionista	Serie N°		Acción N°		Cant. De Acciones	Valor Nominal	Clase	Tipo	Cant. Votos x Acción	Cant. Total de Votos	Monto en Gs.	% Partic. en Capital
		del	al	del	al								
193	INNOMINADOS	22	22	109.964	109.999	36	100.000	OS	N	1	36	3.600.000	0,03%
194	SANTA ANA Y SAN JOAQUIN S.A.	23	23	110.000	112.534	2.535	100.000	OS	N	1	2.535	253.500.000	1,88%
195	SCAVONE, Eleonora	23	23	112.535	112.747	213	100.000	OS	N	1	213	21.300.000	0,16%
196	SCAVONE, Eleonora	23	24	112.748	115.000	2.253	100.000	OS	N	1	2.253	225.300.000	1,67%
197	SCAVONE, Eleonora	24	24	115.001	116.186	1.186	100.000	OS	N	1	1.186	118.600.000	0,88%
198	PROCARD S.A.	24	24	116.187	119.280	3.094	100.000	OS	N	1	3.094	309.400.000	2,29%
199	ORTOLANI, Cristina	24	24	119.281	119.294	14	100.000	OS	N	1	14	1.400.000	0,01%
200	ORTOLANI, Piero María	24	24	119.295	119.328	34	100.000	OS	N	1	34	3.400.000	0,03%
201	AGUILERA, Celia	24	24	119.329	119.344	16	100.000	OS	N	1	16	1.600.000	0,01%
202	ARANDA, Ismael	24	24	119.345	119.355	11	100.000	OS	N	1	11	1.100.000	0,01%
203	ARANDA, Pablo	24	24	119.356	119.361	6	100.000	OS	N	1	6	600.000	0,00%
204	ARAUJO, Lorenzo	24	24	119.362	119.377	16	100.000	OS	N	1	16	1.600.000	0,01%
205	BAEZ GIANGRECO, John	24	24	119.378	119.378	1	100.000	OS	N	1	1	100.000	0,00%
206	BALANOVSKY, Diego	24	24	119.379	119.380	2	100.000	OS	N	1	2	200.000	0,00%
207	BEARTSCHI, Werner	24	24	119.381	119.391	11	100.000	OS	N	1	11	1.100.000	0,01%
208	BOGADO, Hugo	24	24	119.392	119.393	2	100.000	OS	N	1	2	200.000	0,00%
209	Bolpar C.B.S.A.	24	24	119.394	119.402	9	100.000	OS	N	1	9	900.000	0,01%
210	BRITZ, Blanca	24	24	119.403	119.404	2	100.000	OS	N	1	2	200.000	0,00%
211	CANDIA, José Félix	24	24	119.405	119.436	32	100.000	OS	N	1	32	3.200.000	0,02%
212	COLMAN, Romny	24	24	119.437	119.437	1	100.000	OS	N	1	1	100.000	0,00%
213	COSTAS FRAGA, Manuel	24	24	119.438	119.457	20	100.000	OS	N	1	20	2.000.000	0,01%
214	DA SILVA, Gustavo	24	24	119.458	119.471	14	100.000	OS	N	1	14	1.400.000	0,01%
215	DEVOTO, Ricardo	24	24	119.472	119.480	9	100.000	OS	N	1	9	900.000	0,01%
216	DIEZ PEREZ, Carlos	24	24	119.481	119.482	2	100.000	OS	N	1	2	200.000	0,00%
217	ESCOBAR, Aldo	24	24	119.483	119.487	5	100.000	OS	N	1	5	500.000	0,00%
218	ESCOBAR, Francisco	24	24	119.488	119.491	4	100.000	OS	N	1	4	400.000	0,00%
219	ESCURRA, Oscar	24	24	119.492	119.495	4	100.000	OS	N	1	4	400.000	0,00%
220	FACETTI, Juan	24	24	119.496	119.500	5	100.000	OS	N	1	5	500.000	0,00%
221	FACETTI, Juan	24	24	119.501	119.545	45	100.000	OS	N	1	45	4.500.000	0,03%
222	FERREIRA, Jorge	24	24	119.546	119.546	1	100.000	OS	N	1	1	100.000	0,00%
223	FRAGANO, Francis	24	24	119.547	119.547	1	100.000	OS	N	1	1	100.000	0,00%
224	GALLARDO, Marcos	24	24	119.548	119.549	2	100.000	OS	N	1	2	200.000	0,00%
225	GIMENEZ, Llian G. de	24	24	119.550	119.562	13	100.000	OS	N	1	13	1.300.000	0,01%
226	GIRALT BADOSA, Enrique	24	24	119.563	119.565	3	100.000	OS	N	1	3	300.000	0,00%
227	GOMEZ, Margarita de	24	24	119.566	119.573	8	100.000	OS	N	1	8	800.000	0,01%
228	GONZALEZ, Gladys	24	24	119.574	119.575	2	100.000	OS	N	1	2	200.000	0,00%
229	Grupo Internacional de Finanzas S.A.E.C.A.	24	24	119.576	119.690	115	100.000	OS	N	1	115	11.500.000	0,09%
230	GUERRERO, Juan	24	24	119.691	119.696	6	100.000	OS	N	1	6	600.000	0,00%
231	HALE, David Dean	24	24	119.697	119.701	5	100.000	OS	N	1	5	500.000	0,00%
232	IBÁÑEZ, José Luis	24	24	119.702	119.702	1	100.000	OS	N	1	1	100.000	0,00%
233	KETTERER, Nathall	24	24	119.703	119.713	11	100.000	OS	N	1	11	1.100.000	0,01%
234	KOJIMA, Miwa	24	24	119.714	119.714	1	100.000	OS	N	1	1	100.000	0,00%
235	LEE, Don Hang	24	24	119.715	119.715	1	100.000	OS	N	1	1	100.000	0,00%
236	MACIEL, Charles	24	24	119.716	119.724	9	100.000	OS	N	1	9	900.000	0,01%
237	MARTINEZ, Geraldine	24	24	119.725	119.728	4	100.000	OS	N	1	4	400.000	0,00%
238	MARTINEZ, Miriam	24	24	119.729	119.736	8	100.000	OS	N	1	8	800.000	0,01%
239	MEZA OCAMPOS, Pablina	24	24	119.737	119.741	5	100.000	OS	N	1	5	500.000	0,00%
240	Mu Shun Lin	24	24	119.742	119.743	2	100.000	OS	N	1	2	200.000	0,00%
241	NAIDICH BORDENAVE Vda. De Vallejo, María Elena	24	24	119.744	119.876	133	100.000	OS	N	1	133	13.300.000	0,10%
242	PADOVAN, Bruno	24	24	119.877	119.884	8	100.000	OS	N	1	8	800.000	0,01%
243	PAIVA, Miguel	24	24	119.885	119.889	5	100.000	OS	N	1	5	500.000	0,00%
244	PEDROZO, Cinthia	24	24	119.890	119.893	4	100.000	OS	N	1	4	400.000	0,00%
245	POSE, Claudio	24	24	119.894	119.895	2	100.000	OS	N	1	2	200.000	0,00%
246	RAMIREZ, Ramón	24	24	119.896	119.897	2	100.000	OS	N	1	2	200.000	0,00%
247	RIQUELME, Gregorio	24	24	119.898	119.899	2	100.000	OS	N	1	2	200.000	0,00%
248	RIVEROS, Victor Marcelo	24	24	119.900	119.901	2	100.000	OS	N	1	2	200.000	0,00%
249	RUIZ MIRANDA, Raúl	24	24	119.902	119.904	3	100.000	OS	N	1	3	300.000	0,00%
250	SALAS, Juan	24	24	119.905	119.906	2	100.000	OS	N	1	2	200.000	0,00%
251	SALCEDO, Fidencio	24	24	119.907	119.909	3	100.000	OS	N	1	3	300.000	0,00%
252	STEWART, Jessy	24	24	119.910	119.917	8	100.000	OS	N	1	8	800.000	0,01%
253	URETA, Alberto	24	24	119.918	119.920	3	100.000	OS	N	1	3	300.000	0,00%
254	VALDEZ, Armando David	24	24	119.921	119.924	4	100.000	OS	N	1	4	400.000	0,00%
255	VALLEJO, Carlos	24	24	119.925	119.933	9	100.000	OS	N	1	9	900.000	0,01%
256	VAZQUEZ, Osvaldo	24	24	119.934	119.941	8	100.000	OS	N	1	8	800.000	0,01%

Av. Mariscal López 4135

(+595) 21 600 6000

Asunción, Paraguay

www.bepsa.com.py

Acta de Asesoría emitida solo efecto de su identificación
 emitida el día 16-03-18
 BEPSA - Contadores y Consultores Asociados

Anexo B
 BEPSA DEL PARAGUAY S.A.E.C.A. - COMPOSICION ACCIONARIA AL 31/12/2017



Capital Social: Gs. 13.500.000.000.-
 Representado por 122.602 acciones ordinarias simples, Gs. 12.260.200.000.-; y 12.398 acciones ordinarias de voto múltiple, Gs. 1.239.800.000.-
 Capital Emitido: Gs. 13.500.000.000.-
 Capital Suscrito: Gs. 13.500.000.000.-
 Capital Integrado: Gs. 13.500.000.000.-
 Valor Nominal de las acciones Gs. 100.000.-

Título	Accionista	Serie N°		Acción N°		Cant. De Acciones	Valor Nominal	Clase	Tipo	Cant. Votos x Acción	Cant. Total de Votos	Monto en Gs.	% Partic. en Capital
		del	al	del	al								
321	NAIDICH BORDENAVE Vda. De Vallejo, María Elena	27	27	134.737	134.936	200	100.000	OS	N	1	200	20.000.000	0,15%
322	VAZQUEZ, Osvaldo	27	27	134.937	134.948	12	100.000	OS	N	1	12	1.200.000	0,01%
323	VERA, Tadeo	27	27	134.949	134.993	45	100.000	OS	N	1	45	4.500.000	0,03%
324	VILLALBA, Alberto	27	27	134.994	134.994	1	100.000	OS	N	1	1	100.000	0,00%
325	YAMBAY, Pedro	27	27	134.995	134.999	5	100.000	OS	N	1	5	500.000	0,00%
TOTALES						135.000					154.592	13.500.000.000	100,00%

Firmado a solo efecto de su identificación
 con el Dictámen de fecha: 16-03-18
 CYCA - Contadores y Consultores Asociados

[Firma]
 Econ. Eleonora Scavone
 Presidente