

ACTA DE DIRECTORIO No. 489/18

En la ciudad de Asunción, Capital de la República del Paraguay, a los diez y siete días del mes de agosto del año dos mil diez y ocho, siendo las 15:30 horas, en la sede social de la firma Bepsa del Paraguay S.A.E.C.A., con domicilio en la Av. Mcal. López Nro. 4135 entre San Martín y Capitán Motta, de esta Capital, se reúne el Directorio de Bepsa del Paraguay S.A.E.C.A., encontrándose presentes la Presidente Eleonora Scavone Osnaghi, el Vice Presidente Maximiliano Altieri Fadul, los Directores Titulares: Sixta Salinas, Silvana Scavone Osnaghi y Gabriel Cosp y el Síndico Titular Lic. Gabriel Benítez con el objeto de considerar el siguiente:

ORDEN DEL DIA:

1. Consideración del Informe correspondiente al 2do. Trimestre del año 2018 a ser presentado a la Comisión Nacional de Valores según los requisitos de la Resolución Nro. 5-92.

DESARROLLO**1. Consideración del Informe correspondiente al 2do. Trimestre del año 2018 a ser presentado a la Comisión Nacional de Valores según los requisitos de la Resolución Nro. 5-92.**

La Presidenta del Directorio presenta los siguientes informes a los señores miembros del Directorio para su análisis y aprobación:

1) Estados contables básicos e información complementaria correspondiente al 30/06/2018, las que fueron preparadas de acuerdo a las normas contables de exposición y valuación descritas en los Anexos I y II de la Resolución 5/92.


2) Informe del Síndico sobre los estados contables y la información trimestral complementaria al 30/06/2018, a ser presentada por BEPSA del Paraguay S.A.E.C.A..

De la lectura del informe presentado en fecha 13 de agosto de 2018 por el Lic. Gabriel Benítez Síndico Titular de la Sociedad, se desprende que los Estados Contables Básicos e informes complementarios fueron elaborados conforme a las disposiciones de la CNV y por lo que en atención a la recomendación esgrimida en el mencionado informe, los señores miembros del Directorio aprueban los informes mencionados y autorizan su remisión a la CNV, dando cumplimiento a las normativas legales.

No habiendo otros puntos que tratar, se levanta la sesión, siendo las 16:30 hs.


Eleonora Scavone Osnaghi
Presidenta


Maximiliano Altieri Fadul
Vice- Presidente


Silvana Scavone Osnaghi
Directora


Sixta Salinas
Directora


Gabriel Cosp
Director


Lic. Gabriel Benítez
Síndico Titular



BEPSA DEL PARAGUAY S.A.
EMISORA DE CAPITAL ABIERTO

**Informe de los Estados Contables correspondiente al
30 de Junio del 2018**

Av. Mariscal López 4135
(+595 21) 620 6000
Asunción, Paraguay
www.bepsa.com.py



ESTADOS FINANCIEROS

Por el año N° 28 iniciado el 1 de enero de 2018, presentado en forma comparativa con el año anterior.

Denominación:	BEPSA DEL PARAGUAY S.A. EMISORA DE CAPITAL ABIERTO
Domicilio legal:	Mcal. López 4135 e/ San Martín y Cap. Juan Motta.
Actividad principal:	Servicios de red electrónica de transferencias.
Inscripción en el Registro Público de Comercio N° 566 Folio 1955 y sgtes. del 15/06/1990	Del estatuto o contrato social: Escritura Pública N° 34 de fecha 26/03/91. De las modificaciones: N° 292, folio 1679 y sgtes. del 03/04/91; N° 343, folio 3390 y sgtes. del 15/09/93; N° 925, folio 4909 y sgtes. del 19/08/94; N° 536, folio 6811 y sgtes. del 28/10/96; N° 427, folio 5610 y sgtes. del 04/12/02; N° 428, folio 5618 y sgtes. del 04/12/02; N° 80, folio 984 y sgtes. del 24/01/03; N° 81, folio 1004 y sgtes. del 24/01/03 y N° 763, folio 9064 y sgtes. del 26/09/03; N° 77, folio 234 y sgtes. del 13/05/09; N° 68, folio 165 y sgtes. del 16/12/13; N° 101, folio 4636 y sgtes. Del 26/11/2014—

Inscripción en la Comisión Nacional de Valores: SECA 008/01-11-94. Resolución N° 112/94.

Fecha de vencimiento del estatuto o contrato social: Año 2.089.

Composición del capital: Nominativas: Nominativas = Ordinarias de Voto Múltiple y Ordinarias Simples.

Series	Acciones		Clase	Capital Tipo
1 al 2	1	al 10.000	OVM	Nominativas
3	10.001	al 12.398	OVM	Nominativas
3	12.399	al 15.000	OS	Nominativas
4 al 24	15.001	al 135.000	OS	Nominativas

Total de capital integrado Gs. 13.500.000.000.-

Coordinador
Contabilidad
Victor Espinola

Sindico Titular
C.P. Gabriel Benitez

Presidente
Econ. Eleonora Scavone



Balance General al 30 de Junio del 2018

(En Guaraníes)

	Nota	jun-18	jun-17
ACTIVO			
Activo Corriente			
Disponibilidades	2.4	578.768.367	1.475.730.537
Créditos por ventas - Clearing	3	7.109.065.271	4.105.668.430
Créditos por ventas - Neto	3	10.837.155.457	5.768.655.651
Otros créditos	4	2.373.846.729	3.866.082.137
Bienes de cambio	5	-	-
Total Activo Corriente		20.898.835.824	15.216.136.755
Activo No Corriente			
Créditos por ventas - Neto	3	-	-
Otros créditos	4	17.328.182	158.033.122
Inversiones	6	1.033.995.668	1.033.995.668
Bienes de uso - Neto (Anexo 1)		23.211.473.453	21.410.333.149
Intangibles - Neto (Anexo 1)		2.961.017.747	478.198.649
Total Activo No Corriente		27.223.815.050	23.080.560.588
TOTAL ACTIVO		48.122.650.874	38.296.697.343
PASIVO			
Pasivo Corriente			
Deudas comerciales	7	6.844.683.084	7.049.697.661
Deudas comerciales - Clearing	7	8.213.953.575	-
Deudas financieras	8	1.656.000.749	1.730.291.793
Deudas diversas	9	671.629.731	810.531.047
Total Pasivo Corriente		17.386.267.139	9.590.520.501
Pasivo No Corriente			
Deudas financieras	8	7.588.244.291	9.002.628.111
Total Pasivo No Corriente		7.588.244.291	9.002.628.111
TOTAL PASIVO		24.974.511.430	18.593.148.612
PATRIMONIO			
Capital	13.1	13.500.000.000	13.500.000.000
Aportes a Capitalizar	13.1	1.501.700.000	-
Reserva p/ Futura Capitalización	13.1	3.700.000.000	1.800.000.000
Reserva legal	13.2	964.594.901	853.314.065
Reserva de revaluación	13.3	3.826.515.898	2.838.729.363
Resultado del año		(344.671.354)	711.505.303
TOTAL PATRIMONIO		23.148.139.445	19.703.548.731
TOTAL PASIVO Y PATRIMONIO		48.122.650.874	38.296.697.343

El Anexo 1 y las Notas 1 a 13 que se adjuntan forman parte integral de los estados financieros.

Coordinador Contabilidad

Víctor Espínola

Síndico Titular

C.P. Gabriel Benítez

4

Presidente

Econ. Eleonora Scavone

Av. Mariscal López 4135

(+595 21) 620 6000

Asunción, Paraguay

www.bepsa.com.py



Estados de Resultados al 30 de Junio del 2018

(En Guaraníes)

	Nota	jun-18	jun-17
INGRESOS OPERATIVOS			
Ingreso dinelco pos		3.523.703.088	3.061.540.465
Procesamiento tarjetas de débito		9.406.796.684	10.269.770.304
Procesamiento tarjetas de crédito		1.892.983.070	1.572.154.492
Otros ingresos operativos		2.094.478.930	2.226.052.246
Costos por servicios prestados		(5.968.602.349)	(4.847.997.492)
RESULTADO BRUTO		10.949.359.423	12.281.520.015
GASTOS DE ADMINISTRACION Y VENTAS			
Retribuciones personales y cargas sociales:	10	(5.211.658.360)	(5.246.330.671)
Depreciaciones		(1.446.850.035)	(1.573.340.375)
Servicios básicos		(659.599.677)	(1.303.139.809)
Publicidad y propaganda		(147.839.136)	(237.968.494)
Alquileres pagados		(796.226.053)	(687.137.297)
Honorarios profesionales		(900.500.163)	(224.696.303)
Mantenimiento de bienes de uso		(435.628.626)	(838.716.872)
Amortizaciones		(97.047.843)	(60.803.260)
IVA Gastos		-	-
Otros gastos		(962.300.420)	(1.415.810.146)
		<u>(10.657.650.313)</u>	<u>(11.587.943.227)</u>
RESULTADOS DIVERSOS			
Otros ingresos		240.204.276	479.144.533
Resultado por venta de bienes de uso		29.594.089	2.063.415
Participación en la ganancia de asociadas		-	-
		<u>269.798.365</u>	<u>481.207.948</u>
RESULTADOS FINANCIEROS			
Diferencia de cambio		(72.985.015)	(216.100.258)
Gastos e intereses bancarios		(653.126.138)	(118.898.305)
		<u>(726.111.153)</u>	<u>(334.998.563)</u>
IMPUESTO A LA RENTA	2.11	(180.067.676)	(128.280.870)
RESULTADO NETO		(344.671.354)	711.505.303
Utilidad por acción		<u>(2.553)</u>	<u>5.270</u>

El Anexo 1 y las Notas 1 a 13 que se adjuntan forman parte integral de los estados financieros.

Coordinador Contabilidad

Víctor Espínola

Síndico Titular

C.P. Gabriel Benítez

Presidente

Econ. Eleonora Scavone



Estado de Evolución del Patrimonio Neto por el año terminado el 30 de Junio de 2018

(En Guaraníes)

	Capital social	Aportes a capitalizar	Reserva legal	Reserva de revalúo	Resultados acumulados	Total de Patrimonio
Saldo al 31 de Diciembre 2016	13.500.000.000	-	853.314.065	2.838.729.363	2.429.595.825	19.621.639.253
Revalúo de bienes de uso						
Dividendos pagados				987.786.535		987.786.535
Aportes a Capitalizar					(2.429.595.825)	(2.429.595.825)
Aumento de capital		1.800.000.000				1.800.000.000
Resultado del año					2.225.616.720	2.225.616.720
Saldo al 31 de Diciembre 2017	13.500.000.000	1.800.000.000	853.314.065	3.826.515.898	2.225.616.720	22.205.446.683
Revalúo de bienes de uso						
Dividendos pagados						
Aportes a Capitalizar		3.401.700.000				3.401.700.000
Aumento de capital					(2.225.616.720)	
Resultado del año					(344.671.354)	
Reserva legal del año			111.280.836			111.280.836
Saldo al 31 de Marzo 2018	13.500.000.000	5.201.700.000	964.594.901	3.826.515.898	(344.671.354)	23.148.139.445

El Anexo 1 y las Notas 1 a 13 que se adjuntan forman parte integral de los estados contables.

Coordinador de
Contabilidad
Víctor Espínola

Síndico Titular
C.P. Gabriel Benítez

Presidente
Econ. Eleonora Scavone




Estado de Flujos de Efectivo al 30 de Junio del 2018


(En Guaraníes)

	Jun-18	Jun-17
1. ACTIVIDADES DE OPERACIÓN		
Cobranzas efectuadas a clientes	16.917.961.772	17.002.390.448
Pagos efectuados a proveedores y empleados	(16.120.054.364)	(13.395.822.634)
Efectivo generado por las operaciones	797.907.408	3.606.567.814
Gastos bancarios pagados	(33.886.183)	(118.898.305)
Pagos de impuesto a la renta	(180.067.676)	(265.003.210)
Flujos netos de efectivo por actividades de operación	(416.046.451)	3.222.666.299
2. ACTIVIDADES DE INVERSIÓN		
Adquisiciones de bienes de uso	1.420.861.449	(18.405.570.778)
Venta de bienes de uso	29.594.089	2.063.413
Flujos netos de efectivo por actividades de inversión	1.450.455.538	(18.946.707.731)
3. ACTIVIDADES DE FINANCIACIÓN		
Obtención de créditos financieros	-	17.131.095.211
Pagos de créditos financieros	(2.435.147.506)	(2.001.433.932)
Intereses pagados	(726.111.153)	(1.384.834.744)
Dividendos pagados	-	(178.491.627)
Flujos netos de efectivo por actividades de financiación	(3.845.572.361)	12.882.021.206
Efecto estimado de la diferencia de cambio sobre el saldo de efectivo	(72.985.015)	(216.100.258)
4. Incremento neto de efectivo y equivalentes	(2.811.163.274)	(3.058.120.484)
5. Efectivo y equivalentes al inicio del año	3.389.931.641	4.533.851.021
6. Efectivo y equivalentes al final del año	578.768.367	1.475.730.537

El Anexo 1 y las Notas 1 a 13 que se adjuntan forman parte integral de los estados financieros.


Coordinador Contabilidad
Victor Espinola


Síndico
C.P. Gabriel Benitez


Presidente
Econ. Eleonora Scavone




ANEXO 1

Av. Mariscal López 4135
(+595 21) 620 6000
Asunción, Paraguay
www.bepsa.com.py

**Cuadro de Bienes de Uso, Intangibles y Amortizaciones al 30 de Junio de 2018
(En Guaraníes)**

Descripción	VALORES ORIGINALES						AMORTIZACIONES					Valores netos 30/06/2018	Valores netos 31/12/2017
	Valores al inicio	Aumentos	Disminuciones	Reclasificaciones	Revaluaciones	Valores al cierre	Acumuladas al inicio	Disminuciones	Del ejercicio		Acumuladas al cierre		
									Tasa (%)	Importe			
Bienes de uso													
Muebles y equipos en general	1.695.337.377	19.931.885	-	-	19.199.805	1.734.469.067	1.252.505.291	-	10	31.760.231	1.284.265.522	450.203.545	374.615.471
Maquinarios	11.350.028.739	(50.623.972)	-	-	50.623.972	11.350.028.739	10.548.537.811	-	10	185.211.201	10.733.749.012	616.279.727	1.121.289.357
Equipos POS	21.831.422.202	(650.125.941)	-	-	721.317.903	21.902.614.164	4.865.214.303	-	10	568.162.464	5.433.376.767	16.469.237.397	16.225.371.141
Herramientas y equipos	319.870.315	(2.389.121)	-	-	2.534.576	320.015.770	272.038.194	-	10	5.599.722	277.637.916	42.377.854	55.763.966
Equipos de informática	6.854.989.805	408.083.027	-	-	62.890.887	7.325.963.719	5.482.706.265	-	20	217.931.291	5.700.637.556	1.625.326.163	1.296.306.946
Maquinarios POS	4.503.269.975	-	-	-	-	4.503.269.975	4.503.269.975	-	10	-	4.503.269.975	-	-
Software	4.840.637.903	(7.045.595)	-	-	7.045.595	4.840.637.903	4.762.254.521	-	20	60.144.649	4.822.399.170	18.238.733	71.512.713
Automóviles, camionetas, com	593.776.739	(13.445.306)	-	-	13.445.306	593.776.739	362.100.948	-	20	39.787.326	401.888.274	191.888.465	297.805.135
Bienes restantes	12.827.092.991	(34.967.852)	-	-	90.491.034	12.882.616.173	9.781.992.600	-	20	16.648.859	9.798.641.459	3.083.974.714	2.427.301.560
Montajes e instalaciones	1.106.656.555	(6.954.035)	-	-	12.908.580	1.112.611.100	844.962.991	-	10	29.615.966	874.578.957	238.032.143	285.916.975
Derechos adquiridos	405.859.729	-	-	-	405.859.729	405.859.729	405.859.729	-	-	-	405.859.729	-	-
Constr. o mejoras en predio aj	1.259.133.537	132.766.741	-	-	6.102.146	1.398.002.424	855.382.935	-	10	291.988.326	1.147.371.261	250.631.163	135.158.723
Parcelas Jardín de la Paz	23.392.699	(1.010.511)	-	-	1.010.511	23.392.699	-	-	-	-	-	23.392.699	22.382.188
Total	67.611.468.566	(205.780.680)	-	-	987.570.315	68.393.258.201	43.936.825.563	-		1.446.850.035	45.383.675.598	22.915.685.999	22.313.424.178
INTANGIBLES													
Desarrollo de Software	2.164.537.394	505.983.113	-	-	-	2.670.520.507	1.378.308.020	-	25	1.498.278.818	2.829.544.456	597.655.655	437.783.484
Desarrollo de Sistema Visa	1.448.483.756	914.878.336	-	-	-	2.363.362.092	-	-	25	-	-	2.363.362.092	-
Total	2.164.537.394	1.954.466.869	-	-	-	5.567.488.019	1.378.308.020	-		1.498.278.818	2.829.544.456	2.961.017.747	437.783.484


Coordinador Contabilidad
Victor Espinola


Síndico
C.P. Gabriel Benitez


Presidente
Ecom. Eleonora Scavone



Notas a los Estados Financieros al 30 de Junio de 2018

Nota 1 - Información básica sobre la entidad

BEPSA DEL PARAGUAY SOCIEDAD ANÓNIMA fue constituida por escritura N° 05, de fecha 19 de enero de 1990. Sus estatutos sociales fueron aprobados y su personería jurídica reconocida por Decreto N° 5.411 del Poder Ejecutivo de fecha 09 de abril de 1990 y sus modificaciones por escritura pública N° 34, del 26 de marzo de 1991, escritura pública N° 91 del 06 de agosto de 1993, escritura pública N° 252 del 18 de julio de 1994, por escritura pública N° 384 del 03 de julio de 1996, escritura pública N° 93 del 08 de noviembre de 2001 y su complementaria escritura pública N° 16 del 10 de abril de 2002, escritura pública N° 20 del 10 de octubre de 2002 y su complementaria escritura pública N° 31 del 16 de diciembre de 2002, escritura pública N° 99 del 7 de agosto de 2003, escritura pública N° 77 del 13 de mayo de 2009, escritura pública N° 68 del 16 de diciembre de 2013, escritura pública N° 51 del 15 de Diciembre de 2014.

La sociedad tiene por objeto principal dedicarse a la prestación de servicios de una Red Electrónica de Transferencia a las entidades bancarias, financieras, comerciales e industriales del mercado paraguayo, a otras redes de servicios electrónicos regionales o internacionales y a las entidades públicas, autárquicas o no, nacionales o municipales. Los servicios que la sociedad BEPSA DEL PARAGUAY SOCIEDAD ANÓNIMA brinda, son todos aquellos que requieren de procesamiento electrónico computarizado, como ser: red de cajeros automáticos, red de terminales de puntos de venta, sistema de administración, sistemas de tarjeta de crédito, banco en casa, sistema de acceso a base de datos y de información financiera bursátil, cotizaciones de mercado o cualquier otro tipo de procesamiento de información y transferencias de fondos y datos que los adelantos tecnológicos permitan brindar en el futuro. La sociedad se encuentra autorizada y tiene plena capacidad jurídica para entender y desarrollar cualquier tipo de actividades comerciales, industriales, inmobiliarias, empresariales, actual como agencia de turismo y afines o cualquier otra actividad lícita sin más limitaciones que las previstas en las leyes respectivas y sus estatutos.

Nota 2 - Principales políticas y prácticas contables aplicadas

2.1 Bases de preparación

Los estados financieros se han preparado de acuerdo con las normas contables y criterios de valuación dictados por la Comisión Nacional de Valores y con normas de información financiera emitidas por el Consejo de Contadores Públicos del Paraguay.

La moneda funcional y de presentación de los estados financieros de la entidad es el Guaraní, la moneda local de Paraguay.

Dado que la inflación acumulada en los últimos tres años, calculada a base del Índice de Precios al Consumidor emitido por el Banco Central del Paraguay, ha sido inferior al 100%, los estados financieros se presentan en unidad de medida heterogénea. Consecuentemente los estados financieros no fueron reexpresados en moneda homogénea de poder adquisitivo constante. Los estados financieros fueron preparados utilizando como principal criterio de valuación el costo histórico, con las excepciones que se mencionan en los siguientes numerales de esta nota.

Coordinador Contabilidad

Víctor Espínola

Síndico

C.P. Gabriel Benitez

Presidente

Econ. Eleonora Scavone



2.2 Moneda extranjera

Las transacciones en moneda extranjera son convertidas al Guaraní a la cotización vigente en la fecha de la transacción. Los activos y pasivos monetarios denominados en moneda extranjera son convertidos al Guaraní a la cotización vigente a la fecha de cierre de los estados financieros. Las diferencias de cambio resultantes figuran presentadas en el Estado de Resultados.

El siguiente es el detalle de las cotizaciones de la moneda extranjera operada por la entidad respecto al guaraní, al promedio y cierre de los estados financieros:

	Promedio		Cierre Junio 2018		Cierre Junio 2017	
	2018	2017	Activos	Pasivos	Activos	Pasivos
Dólar estadounidense	5.702,71	5.604,68	5.694,68	5.710,73	5.557,84	5.651,51

2.3 Deterioro

Los valores contables de los activos de la entidad, diferentes de bienes de cambio, son revisados a la fecha de cada estado financiero para determinar si existe un indicativo de deterioro. Si algún indicativo de deterioro existiera, el monto recuperable del activo es estimado como el mayor del precio neto de venta y el valor de uso, reconociéndose una pérdida por deterioro en el Estado de Resultados cuando el valor contable del activo o su unidad generadora de efectivo exceden su monto recuperable.

En el caso de activos, diferentes de bienes de uso, una pérdida por deterioro es revertida hasta el monto que no exceda el valor contable que hubiera correspondido si no se hubiera reconocido el deterioro, cuando posteriormente se produce un aumento en la estimación del monto recuperable.

En el caso de bienes de uso, revaluados según se indica en la Nota 2.7, una pérdida por deterioro es revertida hasta el monto que no exceda el valor contable revaluado que hubiera correspondido si no se hubiera reconocido el deterioro, cuando posteriormente se produce un aumento en la estimación del monto recuperable.

2.4 Disponibilidades

Caja y bancos se presentan por su valor nominal.

La composición es la siguiente:

	30/06/2018	30/06/2017
Banco Moneda Nacional	217.835.130	1.278.579.171
Banco Moneda Extranjera (USD)	89.899.194	185.632.861
Caja	271.034.043	11.518.505
Totales	578.768.367	1.475.730.537

Coordinador Contabilidad
Victor Espinola

Síndico
C.P Gabriel Benitez

Presidente
Econ. Eleonora Scavone



2.5 Créditos por ventas y otros créditos

Los créditos se presentan por su costo amortizado menos cualquier pérdida por deterioro (Nota 2.3). La previsión para deudores incobrables es constituida en función a una antigüedad igual o superior a 6 meses por el 100% del saldo.

Situación	Monto	Previsiones	
		Gs.	%
a) Cartera No vencida	Gs.	Gs.	
Créditos clearing	7.109.065.271		
Créditos por ventas	8.344.609.702		
b) Cartera Vencida			
Normal	2.492.545.755		
En gestión de Cobro	410.985.098	410.985.098	100%
Total de Cartera de créditos	18.357.205.826		
(-) Total de provisiones	(410.985.098)		
Total Neto de cartera de créditos	17.946.220.728		

Criterio de Clasificación

Cartera Vencida

Normal menor a 6 meses

En gestión de Cobro igual o mayor a 6 meses de atraso

2.6 Inversiones

Las inversiones en otras empresas están contabilizadas bajo el método de participación (VPP – Valor Patrimonial Proporcional), registradas inicialmente al costo, y ajustadas posteriormente en función de los cambios que experimenta, tras la adquisición, la porción de los activos netos de la entidad participada que corresponde al inversor.

El resultado del período del inversor recogerá la porción que le corresponda en los resultados de la participada.

2.7 Bienes de uso e intangibles


Valor bruto


Los bienes de uso figuran presentados a sus valores de adquisición, ajustados por el coeficiente de revalúo emitido por la Subsecretaría de Estado de Tributación a partir del mes siguiente al de su incorporación, netos de amortizaciones y pérdidas por deterioro cuando corresponde (ver Notas 2.3 y 13.3).

Los activos intangibles figuran presentados a sus valores de adquisición, netos de amortizaciones y pérdidas por deterioro cuando corresponde (Nota 2.3).

Gastos posteriores


Coordinador Contabilidad
Victor Espinola


Síndico
C.P. Gabriel Benitez


Presidente
Econ. Eleonora Scavone



Los gastos posteriores incurridos para reemplazar un componente de un bien de uso son únicamente reconocidos cuando éstos incrementan los beneficios futuros de los mismos. Los demás gastos son reconocidos en el Estado de Resultados en el momento en que se incurren.

Amortizaciones

Las amortizaciones son cargadas al Estado de Resultados utilizando porcentajes fijos sobre los valores antes referidos, calculados según la vida útil estimada para cada categoría, a partir del mes siguiente al de su incorporación. Los porcentajes de amortización utilizados para cada categoría se exponen en el Anexo 1.

La entidad evalúa para cada activo intangible adquirido si la vida útil es finita o indefinida. A estos efectos se entiende que un activo intangible tiene vida útil indefinida cuando no existe un límite previsible al período durante el cual va a generar entrada de flujos netos de efectivo. Las amortizaciones de los activos intangibles con vidas útiles finitas se calculan usando porcentajes fijos sobre los valores amortizables, según la vida útil esperada para cada categoría a partir de la fecha en que el activo esté disponible para su utilización.

2.8 Deudas comerciales y deudas diversas

Las deudas comerciales y deudas diversas están presentadas a su costo amortizado.

2.9 Deudas financieras

Las deudas financieras están presentadas a su costo amortizado, con cualquier diferencia entre el costo y su valor de cancelación, reconocida en el Estado de Resultados durante el período de financiamiento, utilizando tasas de interés efectivas.

2.10 Patrimonio

Los dividendos son reconocidos como pasivo en la fecha que son aprobados.

2.11 Impuesto a la renta

El impuesto a la renta se basa en la utilidad contable antes de este concepto, ajustada por las partidas que la ley incluye o excluye para la determinación de la renta neta imponible, a la que se le aplica la tasa vigente del 10%.

2.12 Determinación del resultado

La entidad aplicó el principio de lo devengado para el reconocimiento de los ingresos y la imputación de costos y gastos.

Los ingresos operativos representan el importe de los servicios suministrados a terceros y son reconocidos en el Estado de Resultados cuando los riesgos y beneficios significativos asociados a los mismos han sido transferidos al comprador.

El consumo de los bienes de cambio que integra el costo de los bienes vendidos.

Coordinador Contabilidad
Victor Espinola

Síndico
C.P. Gabriel Benitez

Presidente I
Econ. Eleonora Scavone



La amortización de los bienes de uso e intangibles es calculada como se indica en la Nota

Los resultados financieros incluyen diferencias de cambio e intereses ganados y perdidos como se indica en las Notas 2.2 y 2.9 respectivamente.

El gasto por impuesto a la renta es calculado, como se indica en la Nota 2.11.

2.13 Uso de estimaciones contables

La preparación de los estados financieros requiere por parte de la Dirección de la empresa la aplicación de estimaciones contables relevantes, la realización de juicios y supuestos en el proceso de aplicación de las políticas contables que afectan a los importes de activos y pasivos registrados y los activos y pasivos contingentes revelados a la fecha de la emisión de los presentes estados financieros, como así también los ingresos y gastos registrados en el año. Los resultados reales pueden diferir de las estimaciones realizadas.

A pesar de que las estimaciones realizadas por la Dirección de la empresa se han calculado en función de la mejor información disponible al 31 de Diciembre del 2017, es posible que acontecimientos que puedan tener lugar en el futuro obliguen a su modificación en los próximos años. El efecto en los estados financieros de las modificaciones que, en su caso, se derivasen de los ajustes a efectuar durante los próximos años, es reconocido en el año en que la estimación es modificada y en los años futuros afectados, o sea, se registra en forma prospectiva.

Las áreas más significativas en las que la Dirección de la empresa ha realizado estimaciones de incertidumbre y juicios críticos en la aplicación de políticas contables y que tienen un mayor efecto sobre el importe reconocido en los estados financieros conciernen las provisiones para deudores incobrables, las inversiones, las amortizaciones y el cargo por impuesto a la renta. Los resultados reales futuros pueden diferir de las estimaciones y evaluaciones realizadas a la fecha de preparación de los presentes estados financieros.

2.14 Definición de fondos

Para la preparación del Estado de Flujos de Efectivo se definió como fondos a las disponibilidades.

Nota 3 – Créditos por ventas

El detalle de Créditos por ventas es el siguiente:

Corriente	jun-18	jun-17
Compañías vinculadas (Nota 12)	210.921.274	145.127.772
Clearing	7.109.065.271	4.105.668.430
Deudores simple plaza	11.133.845.371	5.841.774.841
Menos: Previsión para deudores incobrables	(296.689.914)	(218.246.962)
Total	18.157.142.002	9.874.324.081

Coordinador Contabilidad
Victor Espinola

Síndico
C.P Gabriel Benitez

Presidente
Econ. Eleonora Scavone



Nota 4 – Otros créditos

El detalle de Otros créditos es el siguiente:

Corriente	jun-18	jun-17
Anticipos al personal	10.646.079	861.176.675
Deudores varios	1.108.822.892	2.245.765.026
Gastos pagados por adelantado	907.371.828	571.651.957
Créditos fiscales	368.686.276	209.168.825
Menos: Previsión para otros créditos	(21.680.346)	(21.680.346)
Total	2.373.846.729	3.866.082.137

No Corriente		
DISA transferencia a recuperar	-	-
Anticipos varios	150.736.010	291.440.950
Menos: Previsión para otros créditos	(133.407.828)	(133.407.828)
Total	17.328.182	158.033.122

La siguiente es la evolución de la previsión para otros créditos:

	jun-18	jun-17
Saldos al inicio	133.407.828	133.407.828
Constitución de provisiones	-	-
Saldos al cierre	133.407.828	133.407.828

Nota 5 – Inversiones

El detalle de Inversiones es el siguiente:

No Corriente	jun-18	jun-17
Dinelco Internacional S.A.	709.974.074	709.974.074
Ceregral S.A.E.C.A. Intereses Trade & Commerce Bank	1.006.960.486	1.006.960.486
Obras de arte	27.035.182	27.035.182
Menos: Previsión para inversiones	(709.974.074)	(709.974.074)
Total	1.033.995.668	1.033.995.668

Coordinador Contabilidad
Victor Espinola

Síndico
C.P. Gabriel Benitez

Presidente
Ecor. Eleonora Scavone



Nota 6 – Deudas comerciales

El detalle de Deudas comerciales es el siguiente:

Corriente	jun-18	jun-17
Cuentas a pagar a comercios	1.292.001.202	4.061.532.829
Cuentas a pagar a comercios - Clearing	8.213.953.575	0
Proveedores simple plaza	5.341.760.608	3.343.325.270
Compañías vinculadas (Nota 12)	210.921.274	30.665.183
Total	15.058.636.659	7.435.523.282

Nota 7 – Deudas financieras

El detalle de Deudas financieras es el siguiente:

Corriente	jun-18	jun-17
Tarjeta Empresarial	8.160.690	26.109.546
Préstamos a Pagar	741.704.712	928.030.700
Bonos PG1	1.166.417.806	970.176.368
Bonos PG2	324.732.878	324.732.878
(-) Interés a vencer - Préstamos	(39.742.507)	(82.092.745)
(-) Interés a vencer - Bonos PG1	(166.417.807)	(220.176.368)
(-) Interés a vencer - Bonos PG2	(378.855.024)	(216.488.586)
Total	1.656.000.748	1.730.291.793

No Corriente	jun-18	jun-17
Préstamos a Pagar	504.433.219	1.044.388.384
Bonos PG1	2.201.945.204	3.566.568.489
Bonos PG2	6.283.517.123	6.961.174.659
(-) Interés a vencer - Préstamos	(24.433.219)	(41.760.271)
(-) Interés a vencer - Bonos PG1	(201.945.206)	(566.568.491)
(-) Interés a vencer - Bonos PG2	(1.175.272.830)	(1.961.174.659)
Total	7.588.244.291	9.002.628.111

1) Las tasas de intereses de las Emisiones de Bonos, fueron pactadas de la sgte. forma:

* Bonos PG1 S1:10,75%, S2: 11,75%, S3:12,75% y S4: 13,50%

* Bonos PG2 S1:11,75%, S2: 12,50%, S3:13,25% y S4: 14,00%

2) La tasa efectiva del Préstamo es de 12,87%

Coordinador Contabilidad
Víctor Espinola

Síndico
C.P. Gabriel Benítez

Presidente
Econ. Eleanora Scavone



Nota 8 – Deudas diversas

	jun-18	jun-17
Corriente		
Provisiones y cargas sociales	483.339.807	523.121.951
Dividendos a distribuir	440.936.013	695.324.272
Acreeedores fiscales	(252.646.090)	(407.915.177)
Acreeedores varios	-	-
Total	671.629.731	810.531.046

Nota 9 – Gastos del personal

Los gastos del personal incurridos por la entidad han sido los siguientes:

	jun-18	jun-17
Remuneraciones	4.704.816.434	4.596.985.460
Cargas sociales	506.841.926	649.345.211
Total	5.211.658.360	5.246.330.671

El número de empleados al 30 de Junio de 2017 es de 96 y fue de 98 empleados al 30 de Junio del 2018.

El total de gastos corresponde a gastos de administración y ventas.

Nota 10– Instrumentos financieros

Como resultado del curso normal de los negocios de la entidad surgen exposiciones a riesgos de crédito, riesgo de tasa de interés y riesgo de moneda.

11.1 Riesgo de crédito

La Dirección tiene políticas de crédito que permiten monitorear este riesgo de forma continua y espera un correcto comportamiento crediticio y los eventuales incumplimientos están cubiertos razonablemente por las provisiones existentes.

11.2 Riesgo de tasa de interés

El detalle de los pasivos financieros que devengan intereses se expone en la Nota 7.

11.3 Riesgo de moneda

La entidad incurre en riesgos de moneda extranjera en ventas y compras denominadas en monedas diferentes al guaraní. La moneda que origina principalmente este riesgo es el Dólar Estadounidense. Este riesgo es monitoreado de forma de mantener la exposición al mismo en niveles aceptables.

Coordinador Contabilidad
Victor Espinola

Síndico
C.P Gabriel Benítez

Presidente
Econ. Eleonora Scavone



El siguiente es el detalle de la exposición al riesgo de moneda:

	jun-18		jun-17	
	US\$	Gs	US\$	Gs
ACTIVO CORRIENTE				
Disponibilidades	15.786,52	89.899.194	33.400,18	185.632.861
Créditos por ventas - Neto	109.779,83	625.161.018	94.934,26	527.629.437
TOTAL ACTIVO	125.566,36	715.060.212	128.334,44	713.262.298
PASIVO CORRIENTE				
Deudas comerciales	(366.407,62)	(2.092.455.000)	(230.368,96)	(1.281.199.298)
Deudas financieras	-	-	-	-
TOTAL PASIVO	(366.408)	(2.092.455.000)	(230.368,96)	(1.281.199.298)
POSICIÓN NETA	(240.841,27)	(1.377.394.788)	(102.034,52)	(567.937.000)

Nota 11 – Saldos y transacciones con compañías vinculadas

Los saldos con compañías vinculadas son los siguientes:

	jun-18	jun-17
ACTIVO		
Activo Corriente		
Créditos por ventas		
Procard S.A.	145.064.748	145.127.772
Carlos Vallejos	65.856.526	0
TOTAL ACTIVO	210.921.274	145.127.772
PASIVO		
Pasivo Corriente		
Deudas comerciales		
Procard S.A.	461.612.689	85.392.942
Grupo Internacional de Finanzas	181.944.458	-
Deudas Financieras		
Banco Continental	209.821.431	-
TOTAL PASIVO	853.378.578	85.392.942

Coordinador Contabilidad
Victor Espinola

Síndico
C.P Gabriel Benitez

Presidente
Econ. Eleonora Scavone



Nota 12 – Patrimonio

13.1 Capital

Al 31 de Diciembre de 2017 el capital suscrito e integrado es de Gs. 13.500.000.000 y al 31 de Diciembre de 2016 fue de Gs.12.000.000.000.- Está compuesto por 135.000 acciones, con un valor nominal de Gs. 100.000 cada una, con derecho a voto multiple por acción desde las series 1 a 3 y un voto por acción desde la serie 3 a la 24.

- Según Acta General de Accionistas N° 30/2018, se decidió capitalizar la suma de G. 1.900.000.000. El importe está reflejado en la cuenta contable Aportes a capitalizar.

Hechos posteriores

- La empresa Santa Ana y San Joaquín ha procedido a la venta de 31.477 acciones por valor nominal de G. 3.147.700.000 al Banco Continental S.A.E.C.A. y 6.100 acciones por un valor nominal de G. 610.000.000 a la empresa Negocios y Servicios S.A.
- La Sra. Eleonora Concepción Scavone ha procedido a la venta de 4.238 acciones por un valor nominal de G. 423.800.000 a la empresa Negocios y Servicios S.A.

13.2 Reserva legal

De acuerdo con lo establecido en el artículo 91 de la Ley N° 1034/1.983 del Comerciante, la entidad debe afectar el 5% de la utilidad del año como reserva legal hasta que el saldo de dicha reserva represente el 20% del capital suscrito. El saldo de la cuenta al 31 de Diciembre del 2016 asciende a Gs. 853.314.065, para el año 2017 el saldo asciende a 964.594.901.

13.3 Reserva de revalúo

El saldo de este rubro corresponde a la revaluación de los bienes de uso. La reexpresión de los bienes de uso al 31 de Diciembre de 2017 ascendió Gs. 987.786.535 y durante el año 2016 fue de Gs. 672.732.395. El incremento patrimonial producido por el revalúo de los bienes de uso podrá ser capitalizado, no pudiendo ser distribuido como dividendo, utilidad o beneficio.


Coordinador Contabilidad
Victor Espinola

Síndico
C.P Gabriel Benitez

18

Presidente
Econ. Eleonora Scavone

Av. Mariscal López 4135
(+595 21) 620 6000
Asunción, Paraguay
www.bepsa.com.py



ANEXO A

BEPSA DEL PARAGUAY S.A.
EMISORA DE CAPITAL ABIERTO

ESTADOS FINANCIEROS AL 30 DE JUNIO DE 2018

BIENES DE USO

Remitirse al Anexo 1 de la página 8.

Coordinador Contabilidad
Victor Espinola

Sindico
C.P. Gabriel Benitez

Presidente
Econ. Eleonora Scavone



ANEXO B

BEPSA DEL PARAGUAY S.A.
EMISORA DE CAPITAL ABIERTO

ESTADOS FINANCIEROS AL 30 DE JUNIO DE 2018

ACTIVOS INTANGIBLES

Remitirse al Anexo 1 de la página 8.


Coordinador Contabilidad
Victor Espinola

Síndico
C.P. Gabriel Benitez

20

Presidente
Econ. Eleonora Scavone

Av. Mariscal López 4135
(+595 21) 620 6000
Asunción, Paraguay
www.bepsa.com.py



ANEXO C

BEPSA DEL PARAGUAY S.A.
EMISORA DE CAPITAL ABIERTO

ESTADOS FINANCIEROS AL 30 DE JUNIO DE 2018

INVERSIONES, ACCIONES, DEBENTURES Y OTROS TÍTULOS EMITIDOS EN SERIE

PARTICIPACIÓN EN OTRAS SOCIEDADES

Av. Mariscal López 4135
(+595 21) 620 6000
Asunción, Paraguay
www.bepssa.com.py


Denominación y características de los valores Emisor	Clase	Valor Nominal Unitario	Cantidad	Valor Nominal Total	Valor Patrimonial Proporc.	Valor de Libros	Valor de Cotización	Información sobre el Emisor				
								% de Participación	Actividad Principal	Capital	Según Último Balance	
											Resultado	Patrimonio Neto
Inversiones Permanentes												
Ceregral S.A.E.C.A Valuación VPP	Acciones	100.000	5.243	524.300.000	482.660.486	524.300.000 482.660.486		5,69	Almacenes Generales de Depositos	9.213.400.000	4.640.919.350	17.493.886.656
			5.243	524.300.000	482.660.486	1.006.960.486	5,69					
Dinelco Internacional S.A. Aportes Irrevocables	Acciones	50\$	240	23.940.000		15.213.000 694.761.074			Servicio de envío de Dinero	709.974.074	(82.285.262)	14.253.615
			240	23.940.000		709.974.074	100,00					
Previsión sobre inversiones permanentes						(709.974.074)						
Totales ejercicio actual						1.006.960.486						
Total ejercicio anterior						1.006.960.486						



Coordinador Contabilidad
Victor Espinola



Síndico
C.P. Gabriel Benitez



Presidente
Econ. Eleonora Scavone



ANEXO D

BEPSA DEL PARAGUAY S.A.
EMISORA DE CAPITAL ABIERTO

ESTADOS FINANCIEROS AL 30 DE JUNIO DE 2018

OTRAS INVERSIONES
(Expresado en Guaraníes)

CUENTAS	Valor registrado 30/06/2018	Valor registrado 30/06/2017
<u>Inversiones no Corrientes</u>		
<u>Otras Inversiones</u>		
Banco Unión S.A	0	0
Obras de Arte	27.035.182	27.035.182
Dinelco Internacional S.A.	709.974.074	709.974.074
Intereses Trade & Commerce Bank	0	0
Subtotal	737.009.256	737.009.256
Prevision sobre Inversion en Trade & Commerce Bank	(709.974.074)	(709.974.074)
Prevision Inversion en Banco Unión	0	-
Subtotal	(709.974.074)	(709.974.074)
Subtotal	27.035.182	27.035.182
Totales del año	27.035.182	27.035.182

Coordinador Contabilidad
Victor Espinola

Síndico
C.P. Gabriel Benitez

22

Presidente,
Econ. Eleonora Scavone


Av. Mariscal López 4135
(+595 21) 620 6000
Asunción, Paraguay
www.bepsa.com.py

**BEPSA DEL PARAGUAY S.A.
EMISORA DE CAPITAL ABIERTO**


ESTADOS FINANCIEROS AL 30 DE JUNIO DE 2018

**PREVISIONES
(Expresado en Guaraníes)**


RUBROS	Saldos al inicio 30/06/2017	Aumentos	Disminuc.	Saldos al cierre 30/06/2018
DEDUCIDAS DEL ACTIVO				
Previsión para deudores incobrables (Nota 3)	332.542.146	78.442.952	-	410.985.098
Previsión para otros créditos (Nota 4)	133.407.828	-	-	133.407.828
Previsión sobre inmuebles (Nota 5)	48.000.000	-	-	48.000.000
Previsión sobre inversiones (Nota 6)	709.974.074	-	-	709.974.074
Total del año	1.223.924.048	78.442.952	0	1.302.367.000
Total año anterior	1.223.924.048	78.442.952	0	1.302.367.000



Coordinador Contabilidad
Victor Espinola



Síndico
C.P. Gabriel Benitez



Presidente
Econ. Eleonora Scavone



**BEPSA DEL PARAGUAY S.A.
EMISORA DE CAPITAL ABIERTO**

ANEXO F

ESTADOS FINANCIEROS AL 30 DE JUNIO DE 2018

**COSTO DE MERCADERIAS O PRODUCTOS VENDIDOS
SERVICIOS PRESTADOS
(Expresado en Guaraníes)**

Av. Mariscal López 4135
(+595 21) 620 6000
Asunción, Paraguay
www.bepsa.com.py

DETALLE	Año Actual	Año Anterior
I. COSTO DE MERCADERIAS O PRODUCTOS VENDIDOS		
Existencias al Comienzo del año:		
Mercaderías de reventa		
Compras y Costos de Producción del año		
a) Compras	SIN MOVIMIENTO	
Diferencia de Inventario		
Resultado por Tenencia		
b) Devoluciones		
Existencia al cierre del año		
Mercaderías de reventa		
II. COSTO DE SERVICIOS PRESTADOS	5.968.602.349	4.847.997.492
COSTO DE MERCADERIAS O PRODUCTOS VENDIDOS Y SERVICIOS PRESTADOS	5.968.602.349	4.731.223.121

Coordinador Contabilidad
Victor Espinola

Síndico
C.P. Gabriel Benitez

Presidente
Econ. Eleonora Scavone



ANEXO G

BEPSA DEL PARAGUAY S.A.
EMISORA DE CAPITAL ABIERTO

ESTADOS FINANCIEROS AL 30 DE JUNIO DE 2018


ACTIVOS Y PASIVOS EN MONEDA EXTRANJERA (*)

(*) Ver Notas 2.2 y 11.3

	jun-18		jun-17	
	US\$	Gs	US\$	Gs
ACTIVO CORRIENTE				
Disponibilidades	15.786,52	89.899.194	33.400,18	185.632.861
Créditos por ventas - Neto	109.779,83	625.161.018	94.934,26	527.629.437
TOTAL ACTIVO	125.566,36	715.060.212	128.334,44	713.262.298
PASIVO CORRIENTE				
Deudas comerciales	(366.407,62)	(2.092.455.000)	(230.368,96)	(1.281.199.298)
Deudas financieras	-	-	-	-
TOTAL PASIVO	(366.407,62)	(2.092.455.000)	(230.368,96)	(1.281.199.298)
POSICIÓN NETA	(240.841,27)	(1.377.394.788)	(102.034,52)	(567.937.000)


(i) Cambio vigente al 30/06/2018 Activos Gs. 5.694,68= US\$ 1. - Pasivos Gs. 5.710,73= US\$ 1.



Coordinador Contabilidad
Victor Espinola

Síndico
C.P. Gabriel Benítez

25



Presidente
Econ. Eleonora ScavoneAv. Mariscal López 4135
(+595 21) 620 6000
Asunción, Paraguay
www.bepsa.com.py



ANEXO H

**BEPSA DEL PARAGUAY S.A.
EMISORA DE CAPITAL ABIERTO**

ESTADOS FINANCIEROS AL 30 DE JUNIO DE 2018

INFORMACIÓN REQUERIDA SOBRE COSTOS Y GASTOS

RUBROS	Gastos de Operación	Gastos de Administración	Gastos de Comercialización	Gastos Financieros y otros Egresos	Total del Año
Honorarios y remuneraciones por servicios		900.500.163			900.500.163
Sueldos y otras remuneraciones		4.546.619.913			4.546.619.913
Contribuciones sociales		506.841.926			506.841.926
Capacitación al personal y seguro médico		158.196.521			158.196.521
Alquiler pagados		796.226.053			796.226.053
Manten. y reparación de Bienes de Uso		435.628.626			435.628.626
Depreciaciones de bienes de uso		1.446.850.035			1.446.850.035
Amortizaciones		97.047.843			97.047.843
Agua, luz y telefono		581.120.455			581.120.455
Gastos de correspondencia		78.479.222			78.479.222
Papelería y útiles		26.223.914			26.223.914
Impuestos, tasas y patentes		250.484.882			250.484.882
Gastos comerciales			147.839.136		147.839.136
Gastos de representación			104.796.921		104.796.921
Int., Com., Dif. de Cambio y Otras Pérd.				726.111.153	726.111.153
Previsiones		0			0
Costos por unidades de negocio	5.968.602.349				5.968.602.349
Otros Gastos		760.862.379			760.862.379
Gastos de Estructura		0			0
Total al 30/06/2018	5.968.602.349	10.585.081.932	252.636.057	726.111.153	17.532.431.491
Total al 30/06/2017	4.847.997.492	11.352.025.675	364.198.422	342.199.218	16.906.420.807

Coordinador Contabilidad
Victor Espinola

Síndico
C.P. Gabriel Benitez

Presidente
Econ. Eleonora Scavone



ANEXO I

BEPSA DEL PARAGUAY S.A.
EMISORA DE CAPITAL ABIERTO

ESTADOS FINANCIEROS AL 30 DE JUNIO DE 2018

DATOS ESTADÍSTICOS

INDICADORES OPERATIVOS	Acumulado al Final del año	
	Año Actual 30/6/2018	Año Anterior 30/6/2017
Cantidad de empleados	98	96
Cantidad de sucursales	0	1
Cantidad de POS instalados	7.180	6.605
Cantidad de comercios activos	5.306	5.041
Cantidad de ATM instalados	342	312
Cantidad de transacciones en POS	3.660.544	3.402.320
Cantidad de transacciones en ATM	10.482.944	9.176.634

Coordinador Contabilidad
Victor Espinola

Síndico
C.P. Gabriel Benitez

27

Presidente
Econ. Eleonora Scavone

Av. Mariscal López 4135
(+595 21) 620 6000
Asunción, Paraguay
www.bepsa.com.py



ANEXO J

BEPSA DEL PARAGUAY S.A.
EMISORA DE CAPITAL ABIERTO

ESTADOS FINANCIEROS AL 30 DE JUNIO DE 2018

ÍNDICES ECONÓMICO - FINANCIEROS

INDICES	Acumulado a fin del año	
	Ejercicio actual 30/06/2018	Ejercicio actual 30/06/2017
Liquidez	1,202	1.587
Endeudamiento	108%	94%
Rentabilidad	-1%	4%

Coordinador Contabilidad
Victor Espinola

Síndico
C.P. Gabriel Benitez

28

Presidente
Econ. Eleonora Scavoñe

Av. Mariscal López 4135
(+595 21) 620 6000
Asunción, Paraguay
www.bepsa.com.py

BEPSA DEL PARAGUAY S.A.
EMISORA DE CAPITAL ABIERTO
ESTADOS FINANCIEROS AL 30 DE JUNIO DE 2018
INFORME SOBRE PERSONAS VINCULADAS O RELACIONADAS
A) PARTES VINCULADAS O RELACIONADAS: Según Art. 34 de la Ley 1284/98

Inciso a) A las personas con derecho a voto que controlen al menos el diez por ciento del capital de las mismas;

Nombre	% Participación	
	En el capital	En Cantidad de voto
No Aplica		

Inciso b) A las sociedades anónimas en las que éstas controlen por lo menos el diez por ciento del capital


Nombre	% Participación	
	En el capital	En Cantidad de voto
Santa Ana y San Joaquín S.A.	22,39	30,00
Banco Continental S.A.E.C.A.	23,32	17,00
Procard S.A.	30,94	23,00

Inciso c) A sus accionistas que tengan potestades de elegir en asambleas al menos un director:


Santa Ana y San Joaquín S.A. – % Partic. en Votos = 30,00



 Coordinador Contabilidad
 Victor Espinola



 Síndico
 C.P. Gabriel Benitez
 29



 Presidente
 Econ. Eleonora Scavone
 Av. Mariscal López 4135
 (+595 21) 620 6000
 Asunción, Paraguay
 www.bepsa.com.py



Inciso d) Y a sus directores, administradores, síndicos, auditores y apoderados

Plana Directiva	
Econ. Eleonora Scavone	Presidente
Maximiliano Alfieri Fabul	Vice - Presidente
Sixta Salinas	Director
Silvana Scavone	Director
Gabriel Cosp	Director
Gabriil Benítez	Sindico Titular
Gerónimo Pirovano	Director Suplente
L. Roberto Ubeda	Director Suplente
Giannina Scavone	Director Suplente
Wilson Medina	Director Suplente
Francesco Scavone	Director Suplente
Ricardo Kiko	Director Suplente
Plana Administrativa	
Gabriel Cosp	Gerente General
Lic. Francisco Carpinelli	Gerente Financiero - Administrativo
Lic. Marcos Godinot	Gerente de Operaciones
Lic. Lilian Romero	Gerente de Recursos Humanos
Lic. Giannina Scavone	Gerente de Negocios
Lic. Francesco Scavone	Gerente Comercial

Según Art. 27 de la Res. 763/04

Inversiones de la sociedad en valores de otras empresas

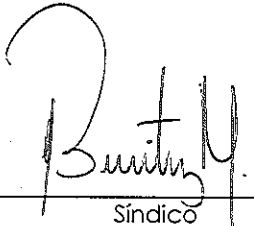
Inversiones	31/12/17	31/12/16
Ceregral S.A.E.C.A. (1)	1.006.960.486	995.402.151
Dinelco Internacional S.A. (2)	709.974.074	709.974.074
Subtotal	1.716.934.560	1.705.376.225
(-) Previsiones Valores en Otras Empresas	(709.974.074)	(709.974.074)
Total	1.006.960.486	995.402.151

1) El porcentaje de participación es del 5,69%, no se cuenta con participación en el Directorio 2015


2) El porcentaje de participación es del 100%, la Econ. Eleonora Scavone es miembro del Directorio en el cargo de Presidente.



Coordinador Contabilidad
Victor Espinola



Sindico
C.P. Gabriel Benitez



Presidente
Econ. Eleonora Scavone




Activos de la sociedad comprometidos en más del 20% en garantía de obligaciones de otra u otras empresas			
Nombre de la Empresa	Valor de los bienes gravados	Tipo de bien o valor	Monto de la deuda garantizada
	NO REGISTRA MOVIMIENTOS		

B) SALDOS CON PARTES RELACIONADAS

	<u>jun-18</u>	<u>jun-17</u>
ACTIVO		
Activo Corriente		
Créditos por ventas		
Procard S.A.	145.064.748	145.127.772
Carlos Vallejos	65.856.526	0
TOTAL ACTIVO	<u>210.921.274</u>	<u>145.127.772</u>
PASIVO		
Pasivo Corriente		
Deudas comerciales		
Procard S.A.	461.612.689	85.392.942
Grupo Internacional de Finanzas	181.944.458	-
Deudas Financieras		
Banco Continental	209.821.431	-
TOTAL PASIVO	<u>853.378.578</u>	<u>85.392.942</u>




Coordinador Contabilidad
Victor Espinola



Síndico
C.P. Gabriel Benitez

31



Presidente
Econ. Eleonora Scavone

Av. Mariscal López 4135
(+595 21) 620 6000
Asunción, Paraguay
www.bepsa.com.py

Asunción, 13 de agosto del 2018.-

Señora
Presidente de BEPSA DEL PARAGUAY S.A.E.C.A.
Econ. Eleonora Scavone
Presente

De mi consideración:

Conforme lo disponen los Artículos 1117° y 1124°, inciso “e” del Código Civil Paraguayo y el Artículo 23° del Estatuto Social, concordante con normas legales vigentes, he procedido a la comprobación de los registros contables de la empresa BEPSA DEL PARAGUAY S.A.E.C.A., correspondiente al ejercicio fenecido al 30 de junio del año 2018.

Las verificaciones efectuadas se realizaron de acuerdo con prácticas de revisión generalmente aplicadas y aceptadas en el país y no teniendo observaciones que formular al respecto de los documentos analizados, me permito recomendar a la Asamblea, la aprobación del Balance General, el Cuadro Demostrativo de Ganancias y Pérdidas al 30 de junio del 2018 y otros informes requeridos que acompañan este informe.

Atentamente.



C.P. Gabriel Benitez
Síndico Titular

Índice

Sociedad Emisora: BEPSA DEL PARAGUAY S.A.E.C.A.
Informe al: 30-Jun-18
Tipo de Cambio: 5.710,73

1. Deudas Financieras según Informe del Síndico
2. Deudas Comerciales según Informe del Síndico
3. Deudas Diversas según Informe del Síndico
4. Total Pasivo Corriente, Total Pasivo No Corriente, Total Pasivo


C.P. Gabriel Benítez
Síndico Titular


Econ. Elenora Scavone
Presidente

BEPSA DEL PARAGUAY S.A.E.C.A.

1. Deudas Financieras según Informe del Síndico

Fecha del informe:

30-Jun-18

Tipo de Cambio:

5.710,73

PASIVO CORRIENTE

N°	Institución	Tipo	Fecha de Contratación	Fecha de Vencimiento	Importe		Garantía	Situación de Pago
					Consolidado en G.	(en USD)		
1	Bonos Emitidos G1	Capital/ Interés	16/9/2015	18/12/2018	1.166.417.806		Común	Vigente
2	Bonos Emitidos G1	Interés a vencer	16/9/2015	18/12/2018	-166.417.807		Común	Vigente
3	Bonos Emitidos G2	Interés	15/12/2016	11/10/2018	324.732.878		Ninguna	Vigente
4	Bonos Emitidos G2	Interés a vencer	15/12/2016	11/10/2018	-378.855.024		Ninguna	Vigente
5	Préstamos Bancarios	Capital/ Interés		31/12/2018	741.704.712		Ninguna	Vigente
6	Préstamos Bancarios	Interés a vencer		31/12/2018	-39.742.507		Ninguna	Vigente
5	Tarjeta Empresarial	Tarjeta de Crédito			8.160.690		Ninguna	Vigente
TOTALES					1.656.000.749	0		0,00

PASIVO NO CORRIENTE

N°	Institución	Tipo	Fecha de Contratación	Fecha de Vencimiento	Importe		Garantía	Situación de Pago
					Consolidado en G.	(en USD)		
1	Bonos Emitidos G1	Capital / Interés	16/9/2015	17/9/2019	2.201.945.204		Común	Vigente
3	Bonos Emitidos G1	Interés a vencer	16/9/2015	17/9/2019	-201.945.206		Común	Vigente
4	Bonos Emitidos G2	Capital / Interés	15/12/2016	10/1/2019	6.283.517.123		Ninguna	Vigente
7	Bonos Emitidos G2	Interés a vencer	15/12/2016	18/11/2021	-1.175.272.830		Ninguna	Vigente
8	Préstamos Bancarios	Capital / Interés		19/12/2019	504.433.219		Ninguna	Vigente
9	Préstamos Bancarios	Interés a vencer		19/12/2019	-24.433.219		Ninguna	Vigente
TOTALES					7.588.244.291	0		0,00

(*) OBS.: La sociedad no posee deudas preferentes o privilegiadas vigentes de pago a la fecha de realización de este informe.


C.P. Gabriel Benítez
Síndico Titular



Econ. Elenora Scavone
Presidente

BEPSA DEL PARAGUAY S.A.E.C.A.

2. Deudas Comerciales según Informe del Síndico

Fecha del Informe:

30-Jun-18

Tipo de Cambio:

5.710,73

PASIVO CORRIENTE

N°	Acreedor	Tipo	Fecha de Expedición	Fecha de Vencimiento	Importe		Garantía	Situación de Pago
					Importe Consolidado en G.	Importe (en G) (en USD)		
1	Ategra Centro de Consultoría	Local			131.423.359	131.423.359	Ninguna	Vigente
2	Artes Gráficas Zambrópulos S.A.	Local			50.793.575	50.793.575	Ninguna	Vigente
3	Banco Itaú	Local			38.073.590	38.073.590	Ninguna	Vigente
4	Comercial Invoice & Services	Local			5.000.000	5.000.000	Ninguna	Vigente
5	Diabold Paraguay S.A.	Local			68.640.000	68.640.000	Ninguna	Vigente
6	Fernando Scorza Arna	Local			2.955.000	2.955.000	Ninguna	Vigente
7	Técel S.A.	Local			355.931.568	355.931.568	Ninguna	Vigente
8	Grupo Internacional de Finanzas SAECA	Local			181.944.458	181.944.458	Ninguna	Vigente
9	Wayy S.A.	Local			159.000.000	159.000.000	Ninguna	Vigente
10	Wiel Paraguay S.A.	Local			564.948.163	564.948.163	Ninguna	Vigente
11	Procard S.A.	Local			461.612.689	461.612.689	Ninguna	Vigente
12	PS Line S.A.	Local			60.004.932	60.004.932	Ninguna	Vigente
13	Seguridad, Inteligencia y Tecnología	Local			88.847.344	88.847.344	Ninguna	Vigente
15	Unifax S.A.	Local			26.235.000	26.235.000	Ninguna	Vigente
16	Teesa	Local			50.078.163	50.078.163	Ninguna	Vigente
17	Mobile Cash Paraguay S.A.	Local			104.791.710	104.791.710	Ninguna	Vigente
18	Quick Informática	Local			12.928.000	12.928.000	Ninguna	Vigente
19	Cooperativa Namby Ltda.	Local			53.104.724	53.104.724	Ninguna	Vigente
20	Díaz e Hijos	Local			45.692.941	45.692.941	Ninguna	Vigente
21	Cooperativa 8 de Marzo Ltda.	Local			56.888.114	56.888.114	Ninguna	Vigente
22	Cooperativa Aregua Ltda.	Local			23.680.476	23.680.476	Ninguna	Vigente
23	Cooperativa Loba Ltda.	Local			19.999.843	19.999.843	Ninguna	Vigente
24	Cooperativa Capital Ltda.	Local			57.412.957	57.412.957	Ninguna	Vigente
25	Cooperativa Ypacarai Ltda.	Local			19.715.318	19.715.318	Ninguna	Vigente
26	Cooperativa Creditall Ltda.	Local			32.633.753	32.633.753	Ninguna	Vigente
27	Cooperativa Yoayu	Local			8.221.640	8.221.640	Ninguna	Vigente
28	Núcleo S.A.	Local			40.599.737	40.599.737	Ninguna	Vigente
29	ServPlus S.A.	Local			13.365.230	13.365.230	Ninguna	Vigente
30	EI Mejor S.R.L.	Local			11.206.654	11.206.654	Ninguna	Vigente
31	Rapid Color	Local			12.000.000	12.000.000	Ninguna	Vigente
32	Hospicenter	Local			12.540.000	12.540.000	Ninguna	Vigente
33	Megaprint	Local			8.360.000	8.360.000	Ninguna	Vigente
34	Grafica Monarca	Local			10.400.000	10.400.000	Ninguna	Vigente
35	Rieser CIA y SACI	Local			8.971.320	8.971.320	Ninguna	Vigente
36	Gonzalo Murcia	Local			16.950.000	16.950.000	Ninguna	Vigente
37	Shopping Caritas S.A.	Local			13.658.720	13.658.720	Ninguna	Vigente
38	Otros proveedores moneda nacional	Local			208.997.748	208.997.748	Ninguna	Vigente
39	Diabold Paraguay S.A.	Local			235.568.271	235.568.271	41.253,27	Vigente
40	HST Systems And Technology	Extranjero			303.394.091	303.394.091	53.127,02	Vigente
41	Patia S.A. Seguros y Resseguros	Local			58.808.075	58.808.075	10.297,82	Vigente
42	Know How S.A.	Local			405.380.993	405.380.993	70.585,64	Vigente
43	Napoleo S.R.L.	Local			169.022.166	169.022.166	29.597,30	Vigente
44	PS Line S.A.	Local			339.732.874	339.732.874	59.480,27	Vigente
45	Technologies & Solutions S.A.S.	Extranjero			31.452.833	31.452.833	5.507,68	Vigente
46	Golden Arrow S.A.	Local			32.101.654	32.101.654	5.621,29	Vigente
47	Cereales S.A.	Local			34.243.500	34.243.500	5.996,34	Vigente
48	Excelsis S.A.	Local			73.619.682	73.619.682	12.891,47	Vigente
49	Hipar S.A.	Extranjero			51.482.659	51.482.659	9.011,56	Vigente
50	Cybeo S.A.	Local			71.895.092	71.895.092	12.599,46	Vigente
51	FIVE SAS	Extranjero			74.839.874	74.839.874	13.105,10	Vigente
52	J. FLEISCHMAN Y CIA	Local			38.339.343	38.339.343	6.713,56	Vigente
53	TOOLS SOLUTIONS S.A.	Local			49.668.578	49.668.578	8.522,30	Vigente
54	ROSHKA S.A.	Local			27.275.436	27.275.436	4.776,17	Vigente
55	Otros proveedores moneda extranjera	Local			95.632.181	95.632.181	16.921,16	Vigente
56	Comisiones a pagar a los comercios	Local			1.638.316.338	1.638.316.338		Vigente
57	Cuentas a pagar a comercios clearing	Local			8.213.953.575	8.213.953.575		Vigente
TOTALES					15.058.636.659	15.058.636.659	366.407,82	

PASIVO NO CORRIENTE

N°	Acreedor	Tipo	Fecha de Expedición	Fecha de Vencimiento	Importe		Garantía	Situación de Pago
					Importe Consolidado en G.	Importe (en G) (en USD)		
1								
2								
3								
TOTALES					0	0	0,00	

(*) OBS.: La sociedad no posee deudas por pagar a proveedores vigentes de pago a la fecha de realización de este informe.

C.P. Gabriel Baritez
Síndico Titular

Econ. Elenora Scavone
Presidente

BEPSA DEL PARAGUAY S.A.E.C.A.

3. Deudas Diversas según Informe del Síndico

Fecha del informe:

30-Jun-18

Tipo de Cambio:

5.710,73


PASIVO CORRIENTE

N°	Concepto	Tipo	Fecha de Expedición	Fecha de Vencimiento	Importe	Importe		Garantía	Situación de Pago
					Consolidado en G.	(en G)	(en USD)		
1	Provisiones y Cargas Sociales				483.339.807	483.339.807		Ninguna	Vigente
2	Dividendos a distribuir				440.936.013	440.936.013		Ninguna	Vigente
3	Acreeedores fiscales				-252.646.090	-252.646.090		Ninguna	Vigente
TOTALES					671.629.731	671.629.731	0,00		

PASIVO NO CORRIENTE

N°	Concepto	Tipo	Fecha de Expedición	Fecha de Vencimiento	Importe	Importe		Garantía	Situación de Pago
					Consolidado en G.	(en G)	(en USD)		
1									
2									
3									
TOTALES					0	0	0,00		

(*) **OBS.:** La sociedad no posee deudas preferentes o privilegiadas vigentes de pago a la fecha de realización de este informe.


C.P. Gabriel Benitez
Síndico Titular


Econ. Elenora Scavone
Presidente

BEPSA DEL PARAGUAY S.A.E.C.A.

4.Total Pasivo Corriente, Total Pasivo No Corriente, Total Pasivo

Fecha del informe:

31-Mar-18

Tipo de Cambio:

5.553,95

TOTAL PASIVO CORRIENTE

N°	Concepto	Tipo	Fecha de Expedición	Fecha de Vencimiento	Importe		Garantía	Situación de Pago
					Consolidado en G.	Importe (en USD)		
1	Deudas Financieras según Informe del Síndico	-	-	-	1.656.000.749		-	-
2	Deudas Comerciales según Informe del Síndico	-	-	-	15.058.636.659	15.058.636.659	366.407,62	-
3	Deudas Diversas según Informe del Síndico	-	-	-	671.629.731		-	-
TOTALES					17.386.267.139	15.058.636.659	366.407,62	

TOTAL PASIVO NO CORRIENTE

N°	Concepto	Tipo	Fecha de Expedición	Fecha de Vencimiento	Importe		Garantía	Situación de Pago
					Consolidado en G.	Importe (en USD)		
1	Deudas Financieras según Informe del Síndico	-	-	-	7.588.244.291		-	-
TOTALES					7.588.244.291	0	0,00	

TOTAL PASIVO

24.974.511.429	15.058.636.659	366.407,62
-----------------------	-----------------------	-------------------

(*) OBS.: La sociedad no posee deudas preferentes o privilegiadas vigentes de pago a la fecha de realización de este informe.

 C.P. Gabriel Benitez
 Síndico Titular


 Econ. Elenora Scavone
 Presidente

Anexo B
BEPSA DEL PARAGUAY S.A.E.C.A. - COMPOSICION ACCIONARIA



Capital Social: Gs. 13.500.000.000.-

Representado por 122.602 acciones ordinarias simples, Gs. 12.260.200.000.- ; y 12.398 acciones ordinarias de voto múltiple, Gs. 1.239.800.000

Capital Emitido: Gs. 13.500.000.000.-

Capital Suscrito: Gs. 13.500.000.000.-

Capital Integrado: Gs. 13.500.000.000.-

Valor Nominal de las acciones Gs. 100.000.-

Titulo	Accionista	Serie N°		Acción N°		Cent. De Acciones	Valor Nominal	Clase	Tipo	Cent. Votos x Acción	Cent. Total de Votos	Monto en Gs.	% Partic. en Capital
		del	al	del	al								
1	AGUILERA, Colla	3	3	12.399	12.547	149	100.000	OS	N	1	149	14.900.000	0,11%
2	SCAVONE, Eleonora	3	3	12.548	12.603	56	100.000	OS	N	1	56	5.600.000	0,04%
3	PROCARD S.A.	3	3	12.604	12.732	129	100.000	OS	N	1	129	12.900.000	0,10%
4	ARANDA, Ismael	3	3	12.733	12.804	72	100.000	OS	N	1	72	7.200.000	0,05%
5	ARANDA, Pablo	3	3	12.805	12.858	54	100.000	OS	N	1	54	5.400.000	0,04%
6	ARAUJO, Lorenzo	3	3	12.859	13.008	150	100.000	OS	N	1	150	15.000.000	0,11%
7	PROCARD S.A.	3	3	13.009	13.114	106	100.000	OS	N	1	106	10.600.000	0,08%
8	BAEZ GIANGRECO, John	3	3	13.115	13.120	6	100.000	OS	N	1	6	600.000	0,00%
9	BALANOVSKY, Diego	3	3	13.121	13.144	24	100.000	OS	N	1	24	2.400.000	0,02%
10	BANCO CONTINENTAL S.A.E.C.A.	3	9	13.145	44.621	31.477	100.000	OS	N	1	31.477	3.147.700.000	23,32%
11	SCAVONE, Eleonora	10	10	45.818	45.858	41	100.000	OS	N	1	41	4.100.000	0,03%
12	SCAVONE, Eleonora	10	10	45.859	45.967	109	100.000	OS	N	1	109	10.900.000	0,08%
13	BOGADO, Hugo	10	10	45.968	45.989	22	100.000	OS	N	1	22	2.200.000	0,02%
14	PROCARD S.A.	10	10	45.990	46.063	74	100.000	OS	N	1	74	7.400.000	0,05%
15	Bolpar C.B.S.A.	10	10	46.064	46.151	88	100.000	OS	N	1	88	8.800.000	0,07%
16	BRITZE, Blanca	10	10	46.152	46.177	26	100.000	OS	N	1	26	2.600.000	0,02%
17	SANTA ANA Y SAN JOAQUIN S.A.	9	9	44.622	45.817	1.196	100.000	OS	N	1	1.196	119.600.000	0,89%
18	SANTA ANA Y SAN JOAQUIN S.A.	10	10	46.178	46.206	29	100.000	OS	N	1	29	2.900.000	0,02%
19	SCAVONE, Eleonora	10	10	46.207	46.294	88	100.000	OS	N	1	88	8.800.000	0,07%
20	SCAVONE, Eleonora	10	10	46.295	46.309	15	100.000	OS	N	1	15	1.500.000	0,01%
21	CANDIA, José Félix	10	10	46.310	46.438	129	100.000	OS	N	1	129	12.900.000	0,10%
22	SANTA ANA Y SAN JOAQUIN S.A.	1	1	1	1	6.100	100.000	OVM	N	5	30.500	610.000.000	4,52%
23	NEGOCIOS Y SERVICIOS S.A.	2	3	6.101	12.200	6.100	100.000	OVM	N	5	30.500	610.000.000	4,52%
24	SANTA ANA Y SAN JOAQUIN S.A.	10	12	46.439	58.092	11.654	100.000	OS	N	1	11.654	1.165.400.000	8,63%
25	COLMAN, Romny	12	12	58.093	58.101	9	100.000	OS	N	1	9	900.000	0,01%
26	COSTAS FRAGA, Manuel	12	12	58.102	58.289	188	100.000	OS	N	1	188	18.800.000	0,14%
27	PROCARD S.A.	12	12	58.290	58.298	9	100.000	OS	N	1	9	900.000	0,01%
28	SCAVONE, Eleonora	12	12	58.299	58.333	35	100.000	OS	N	1	35	3.500.000	0,03%
29	DA SILVA, Gustavo	12	12	58.334	58.465	132	100.000	OS	N	1	132	13.200.000	0,10%
30	DEVOTO, Ricardo	12	12	58.466	58.549	84	100.000	OS	N	1	84	8.400.000	0,06%
31	DIEZ PEREZ, Carlos	12	12	58.550	58.571	22	100.000	OS	N	1	22	2.200.000	0,02%
32	SANTA ANA Y SAN JOAQUIN S.A.	12	12	58.572	58.589	18	100.000	OS	N	1	18	1.800.000	0,01%
33	ESCOBAR, Aldo	12	12	58.590	58.633	44	100.000	OS	N	1	44	4.400.000	0,03%
34	ESCOBAR, Francisco	12	12	58.634	58.671	38	100.000	OS	N	1	38	3.800.000	0,03%
35	SCAVONE, Eleonora	12	12	58.672	58.820	149	100.000	OS	N	1	149	14.900.000	0,11%
36	ESCURRA, Oscar	12	12	58.821	58.858	38	100.000	OS	N	1	38	3.800.000	0,03%
37	PROCARD S.A.	12	12	58.859	58.917	59	100.000	OS	N	1	59	5.900.000	0,04%
38	FACETTI, Juan	12	12	58.918	59.388	471	100.000	OS	N	1	471	47.100.000	0,35%
39	SCAVONE, Eleonora	12	12	59.389	59.441	53	100.000	OS	N	1	53	5.300.000	0,04%
40	FERRERA, Jorge	12	12	59.442	59.450	9	100.000	OS	N	1	9	900.000	0,01%
41	S.A.E.C.A.	12	13	59.451	60.546	1.096	100.000	OS	N	1	1.096	109.600.000	0,81%
42	FRAGANO, Francis	13	13	60.547	60.561	15	100.000	OS	N	1	15	1.500.000	0,01%
43	PROCARD S.A.	13	13	60.562	60.876	315	100.000	OS	N	1	315	31.500.000	0,23%
44	FRETES, Carolina	13	13	60.877	60.877	1	100.000	OS	N	1	1	100.000	0,00%
45	SCAVONE, Eleonora	13	13	60.878	60.924	47	100.000	OS	N	1	47	4.700.000	0,03%
46	GALLARDO, Marcos	13	13	60.925	60.948	24	100.000	OS	N	1	24	2.400.000	0,02%
47	GIMENEZ, Lilian G. de	13	13	60.949	61.070	122	100.000	OS	N	1	122	12.200.000	0,09%
48	GIRALT BADOSO, Enrique	13	13	61.071	61.095	25	100.000	OS	N	1	25	2.500.000	0,02%
49	GOMEZ, Margarita de	13	13	61.096	61.167	72	100.000	OS	N	1	72	7.200.000	0,05%
50	SCAVONE, Eleonora	13	13	61.168	61.196	29	100.000	OS	N	1	29	2.900.000	0,02%
51	GOMEZ, Virginia	13	13	61.197	61.199	3	100.000	OS	N	1	3	300.000	0,00%
52	PROCARD S.A.	13	13	61.200	61.234	35	100.000	OS	N	1	35	3.500.000	0,03%
53	GONZALEZ, Gladys	13	13	61.235	61.258	24	100.000	OS	N	1	24	2.400.000	0,02%
54	GUERRERO, Juan	13	13	61.259	61.314	56	100.000	OS	N	1	56	5.600.000	0,04%
55	HALE, David Dean	13	13	61.315	61.358	44	100.000	OS	N	1	44	4.400.000	0,03%
56	PROCARD S.A.	13	13	61.359	61.408	50	100.000	OS	N	1	50	5.000.000	0,04%
57	PROCARD S.A.	13	13	61.409	62.511	1.103	100.000	OS	N	1	1.103	110.300.000	0,82%
58	IBÁÑEZ, José Luis	13	13	62.512	62.518	7	100.000	OS	N	1	7	700.000	0,01%
59	Mu Shun Lin	13	13	62.519	62.539	21	100.000	OS	N	1	21	2.100.000	0,02%
60	CANDIA, José Félix	13	13	62.540	62.621	82	100.000	OS	N	1	82	8.200.000	0,06%
61	CANDIA, José Félix	13	13	62.622	62.720	99	100.000	OS	N	1	99	9.900.000	0,07%
62	PROCARD S.A.	13	13	62.721	62.750	30	100.000	OS	N	1	30	3.000.000	0,02%
63	IMNOMINADOS	13	13	62.751	62.978	228	100.000	OS	N	1	228	22.800.000	0,17%
64	SCAVONE, Eleonora	13	13	62.979	63.021	43	100.000	OS	N	1	43	4.300.000	0,03%
65	PROCARD S.A.	13	13	63.022	63.061	40	100.000	OS	N	1	40	4.000.000	0,03%
66	KETTERER, Nathall	13	13	63.062	63.167	106	100.000	OS	N	1	106	10.600.000	0,08%
67	KOJIMA, Miwa	13	13	63.168	63.180	13	100.000	OS	N	1	13	1.300.000	0,01%
68	LEE, Don Hang	13	13	63.181	63.187	7	100.000	OS	N	1	7	700.000	0,01%
69	SCAVONE, Eleonora	13	13	63.188	63.228	41	100.000	OS	N	1	41	4.100.000	0,03%
70	SCAVONE, Eleonora	13	13	63.229	63.241	13	100.000	OS	N	1	13	1.300.000	0,01%
71	MACIEL, Charles	13	13	63.242	63.331	90	100.000	OS	N	1	90	9.000.000	0,07%
72	MARTINEZ, Garoldine	13	13	63.332	63.366	35	100.000	OS	N	1	35	3.500.000	0,03%
73	MARTINEZ, Miriam	13	13	63.367	63.442	76	100.000	OS	N	1	76	7.600.000	0,06%
74	SCAVONE, Eleonora	13	13	63.443	64.471	1.029	100.000	OS	N	1	1.029	102.900.000	0,76%
75	MEZA OCAMPOS, Pablina	13	13	64.472	64.520	49	100.000	OS	N	1	49	4.900.000	0,04%
76	PROCARD S.A.	13	13	64.521	64.564	44	100.000	OS	N	1	44	4.400.000	0,03%
77	PROCARD S.A.	13	14	64.565	65.654	1.090	100.000	OS	N	1	1.090	109.000.000	0,81%
78	SCAVONE, Eleonora	14	14	65.655	65.763	109	100.000	OS	N	1	109	10.900.000	0,08%

Av. Mariscal López 4135
(+595 21) 620 6000
Asunción, Paraguay
www.bepsa.com.py

Anexo B
BEPSA DEL PARAGUAY S.A.E.C.A. - COMPOSICION ACCIONARIA



Capital Social: Gs. 13.500.000.000.-

Representado por 122.602 acciones ordinarias simples, Gs. 12.260.200.000.-; y 12.398 acciones ordinarias de voto múltiple, Gs. 1.239.800.000.-

Capital Emitido: Gs. 13.500.000.000.-

Capital Suscrito: Gs. 13.500.000.000.-

Capital Integrado: Gs. 13.500.000.000.-

Valor Nominal de las acciones Gs. 100.000.-

Titulo	Accionista	Serie N°		Acción N°		Cant. De Acciones	Valor Nominal	Clase	Tipo	Cant. Votos x Acción	Cant. Total de Votos	Monto en Gs.	% Partic. en Capital
		del	al:	del	al:								
79	SCAVONE, Eleonora	14	14	65.764	65.766	3	100.000	OS	N	1	3	300.000	0,00%
80	SANTA ANA Y SAN JOAQUIN S.A.	14	14	65.767	65.810	44	100.000	OS	N	1	44	4.400.000	0,03%
81	SCAVONE, Eleonora	14	14	65.811	65.886	76	100.000	OS	N	1	76	7.600.000	0,06%
82	ORTOLANI, Cristina	14	14	65.887	65.985	99	100.000	OS	N	1	99	9.900.000	0,07%
83	ORTOLANI, Piero Maria	14	14	65.986	66.223	238	100.000	OS	N	1	238	23.800.000	0,18%
84	PADOVAN, Bruno	14	14	66.224	66.302	79	100.000	OS	N	1	79	7.900.000	0,06%
85	PAIVA, Miguel	14	14	66.303	66.346	44	100.000	OS	N	1	44	4.400.000	0,03%
86	PROCARD S.A.	14	14	66.347	66.575	229	100.000	OS	N	1	229	22.900.000	0,17%
87	PEDROZO, Cinthia	14	14	66.576	66.613	38	100.000	OS	N	1	38	3.800.000	0,03%
88	SCAVONE, Eleonora	14	14	66.614	66.672	59	100.000	OS	N	1	59	5.900.000	0,04%
89	SCAVONE, Eleonora	14	14	66.673	66.696	24	100.000	OS	N	1	24	2.400.000	0,02%
90	POSE, Claudio	14	14	66.697	66.714	18	100.000	OS	N	1	18	1.800.000	0,01%
91	SANTA ANA Y SAN JOAQUIN S.A.	14	14	66.715	66.745	31	100.000	OS	N	1	31	3.100.000	0,02%
92	RAMIREZ, Ramón	14	14	66.746	66.763	18	100.000	OS	N	1	18	1.800.000	0,01%
93	RIQUELME, Gregorio	14	14	66.764	66.779	16	100.000	OS	N	1	16	1.600.000	0,01%
94	SCAVONE, Eleonora	14	14	66.780	66.810	31	100.000	OS	N	1	31	3.100.000	0,02%
95	RIVEROS, Victor Marcelo	14	14	66.811	66.832	22	100.000	OS	N	1	22	2.200.000	0,02%
96	SANTA ANA Y SAN JOAQUIN S.A.	14	14	66.833	66.931	99	100.000	OS	N	1	99	9.900.000	0,07%
97	RUIZ MIRANDA, Raúl	14	14	66.932	66.955	24	100.000	OS	N	1	24	2.400.000	0,02%
98	SALAS, Juan	14	14	66.956	66.970	15	100.000	OS	N	1	15	1.500.000	0,01%
99	SALCEDO, Fidencio	14	14	66.971	66.994	24	100.000	OS	N	1	24	2.400.000	0,02%
100	ARANDA, Ismael	14	14	66.995	67.026	32	100.000	OS	N	1	32	3.200.000	0,02%
101	STEWART, Jesse	14	14	67.027	67.100	74	100.000	OS	N	1	74	7.400.000	0,05%
102	STOCK Casa de Bolsa S.A.	14	14	67.101	67.101	1	100.000	OS	N	1	1	100.000	0,00%
103	PROCARD S.A.	14	14	67.102	68.204	1.103	100.000	OS	N	1	1.103	110.300.000	0,82%
104	URETA, Alberto	14	14	68.205	68.228	24	100.000	OS	N	1	24	2.400.000	0,02%
105	VALDEZ, Armando David	14	14	68.229	68.266	38	100.000	OS	N	1	38	3.800.000	0,03%
106	VALLEJO, Carlos	14	14	68.267	68.356	90	100.000	OS	N	1	90	9.000.000	0,07%
107	MAUDUIT BOURVENAVE vda. de Variego, María Elena	14	14	68.357	69.621	1.265	100.000	OS	N	1	1.265	126.500.000	0,94%
108	PROCARD S.A.	14	14	69.622	69.714	93	100.000	OS	N	1	93	9.300.000	0,07%
109	VAZQUEZ, Osvaldo	14	14	69.715	69.788	74	100.000	OS	N	1	74	7.400.000	0,05%
110	SCAVONE, Eleonora	14	14	69.789	69.817	29	100.000	OS	N	1	29	2.900.000	0,02%
111	VERA, Tadeo	3	14	12.201	12.398	198	100.000	OVM	N	5	990	19.800.000	0,15%
112	VERA, Tadeo	14	14	69.818	69.909	92	100.000	OS	N	1	92	9.200.000	0,07%
113	VILLALBA, Alberto	14	14	69.910	69.915	6	100.000	OS	N	1	6	600.000	0,00%
114	SCAVONE, Eleonora	14	14	69.916	69.969	54	100.000	OS	N	1	54	5.400.000	0,04%
115	YAMBAY, Pedro	14	14	69.970	70.000	31	100.000	OS	N	1	31	3.100.000	0,02%
116	PROCARD S.A.	15	19	70.001	94.880	24.880	100.000	OS	N	1	24.880	2.488.000.000	18,43%
117	ORTOLANI, Cristina	19	19	94.881	94.915	35	100.000	OS	N	1	35	3.500.000	0,03%
118	ORTOLANI, Piero Maria	19	19	94.916	95.000	85	100.000	OS	N	1	85	8.500.000	0,06%
119	SCAVONE, Eleonora	20	20	95.001	95.279	279	100.000	OS	N	1	279	27.900.000	0,21%
120	SANTA ANA Y SAN JOAQUIN S.A.	20	20	95.280	99.080	3.801	100.000	OS	N	1	3.801	380.100.000	2,82%
121	SANTA ANA Y SAN JOAQUIN S.A.	20	20	99.081	100.000	920	100.000	OS	N	1	920	92.000.000	0,68%
122	NEGOCIOS Y SERVICIOS S.A.	21	21	100.001	104.238	4.238	100.000	OS	N	1	4.238	423.800.000	3,14%
123	PROCARD S.A.	21	21	104.239	105.000	762	100.000	OS	N	1	762	76.200.000	0,56%
124	PROCARD S.A.	22	22	105.001	108.879	3.879	100.000	OS	N	1	3.879	387.900.000	2,87%
125	ORTOLANI, Cristina	22	22	108.880	108.900	21	100.000	OS	N	1	21	2.100.000	0,02%
126	ORTOLANI, Piero Maria	22	22	108.901	108.951	51	100.000	OS	N	1	51	5.100.000	0,04%
127	AGUILERA, Cella	22	22	108.952	108.975	24	100.000	OS	N	1	24	2.400.000	0,02%
128	SCAVONE, Eleonora	21	21	104.239	104.239	1	100.000	OS	N	1	1	100.000	0,00%
129	SCAVONE, Eleonora	22	22	108.976	108.984	9	100.000	OS	N	1	9	900.000	0,01%
130	ARANDA, Ismael	22	22	108.985	108.995	11	100.000	OS	N	1	11	1.100.000	0,01%
131	ARANDA, Pablo	22	22	108.996	109.004	9	100.000	OS	N	1	9	900.000	0,01%
132	ARAUJO, Lorenzo	22	22	109.005	109.028	24	100.000	OS	N	1	24	2.400.000	0,02%
133	COSTAS FRAGA, Manuel	22	22	109.029	109.058	30	100.000	OS	N	1	30	3.000.000	0,02%
134	DA SILVA, Gustavo	22	22	109.059	109.079	21	100.000	OS	N	1	21	2.100.000	0,02%
135	BAEZ GIANGRECO, John	22	22	109.080	109.080	1	100.000	OS	N	1	1	100.000	0,00%
136	BALANOVSKY, Diego	22	22	109.081	109.084	4	100.000	OS	N	1	4	400.000	0,00%
137	BEARTSCHI, Werner	22	22	109.085	109.101	17	100.000	OS	N	1	17	1.700.000	0,01%
138	BOGADO, Hugo	22	22	109.102	109.104	3	100.000	OS	N	1	3	300.000	0,00%
139	Bolpar C.B.S.A.	22	22	109.105	109.118	14	100.000	OS	N	1	14	1.400.000	0,01%
140	BRITZ, Blanca	22	22	109.119	109.122	4	100.000	OS	N	1	4	400.000	0,00%
141	CANDIA, José Félix	22	22	109.123	109.171	49	100.000	OS	N	1	49	4.900.000	0,04%
142	COLMAN, Romny	22	22	109.172	109.172	1	100.000	OS	N	1	1	100.000	0,00%
143	DEVOTO, Ricardo	22	22	109.173	109.185	13	100.000	OS	N	1	13	1.300.000	0,01%
144	DIEZ PEREZ, Carlos	22	22	109.186	109.188	3	100.000	OS	N	1	3	300.000	0,00%
145	ESCOBAR, Aldo	22	22	109.189	109.195	7	100.000	OS	N	1	7	700.000	0,01%
146	ESCOBAR, Francisco	22	22	109.196	109.201	6	100.000	OS	N	1	6	600.000	0,00%
147	ESCURRA, Oscar	22	22	109.202	109.207	6	100.000	OS	N	1	6	600.000	0,00%
148	FACETTI, Juan	22	22	109.208	109.281	74	100.000	OS	N	1	74	7.400.000	0,05%
149	FERREIRA, Jorge	22	22	109.282	109.282	1	100.000	OS	N	1	1	100.000	0,00%
150	S.A.E.C.A.	22	22	109.283	109.455	173	100.000	OS	N	1	173	17.300.000	0,13%
151	FRAGANO, Francis	22	22	109.456	109.457	2	100.000	OS	N	1	2	200.000	0,00%
152	GALLARDO, Marcos	22	22	109.458	109.461	4	100.000	OS	N	1	4	400.000	0,00%
153	GIMENEZ, Ulian G. de	22	22	109.462	109.480	19	100.000	OS	N	1	19	1.900.000	0,01%
154	GIRALT BADOSA, Enrique	22	22	109.481	109.484	4	100.000	OS	N	1	4	400.000	0,00%
155	GOMEZ, Margarita de	22	22	109.485	109.495	11	100.000	OS	N	1	11	1.100.000	0,01%
156	SCAVONE, Eleonora	22	22	109.496	109.500	5	100.000	OS	N	1	5	500.000	0,00%

Av. Mariscal López 4135
(+595 21) 620 6000
Asunción, Paraguay
www.bepsa.com.py

Anexo B
 BEPSA DEL PARAGUAY S.A.E.C.A. - COMPOSICION ACCIONARIA



Capital Social: Gs. 13.500.000.000.-

Representado por 122.602 acciones ordinarias simples, Gs. 12.260.200.000.-; y 12.398 acciones ordinarias de voto múltiple, Gs. 1.239.800.000

Capital Emitido: Gs. 13.500.000.000.-

Capital Suscriptor: Gs. 13.500.000.000.-

Capital Integrado: Gs. 13.500.000.000.-

Valor Nominal de las acciones Gs. 100.000.-

Título	Accionista	Serie N°		Acción N°		Cant. De Acciones	Valor Nominal	Clase	Tipo	Cant. Votos x Acción	Cant. Total de Votos	Monto en Gs.	% Partic. en Capital
		del	al	del	al								
157	GONZALEZ, Gladys	22	22	109.501	109.504	4	100.000	OS	N	1	4	400.000	0,00%
158	GUERRERO, Juan	22	22	109.505	109.513	9	100.000	OS	N	1	9	900.000	0,01%
159	HALE, David Dean	22	22	109.514	109.520	7	100.000	OS	N	1	7	700.000	0,01%
160	IBÁÑEZ, José Luis	22	22	109.521	109.521	1	100.000	OS	N	1	1	100.000	0,00%
161	SCAVONE, Eleonora	22	22	109.522	109.528	7	100.000	OS	N	1	7	700.000	0,01%
162	KETTERER, Nathali	22	22	109.529	109.545	17	100.000	OS	N	1	17	1.700.000	0,01%
163	MACIEL, Charles	22	22	109.546	109.559	14	100.000	OS	N	1	14	1.400.000	0,01%
164	MARTINEZ, Geraldine	22	22	109.560	109.565	6	100.000	OS	N	1	6	600.000	0,00%
165	MARTINEZ, Miriam	22	22	109.566	109.577	12	100.000	OS	N	1	12	1.200.000	0,01%
166	MEZA OCAMPOS, Pablina	22	22	109.578	109.585	8	100.000	OS	N	1	8	800.000	0,01%
167	Mu Shun Lin	22	22	109.586	109.588	3	100.000	OS	N	1	3	300.000	0,00%
168	María Elena	22	22	109.589	109.788	200	100.000	OS	N	1	200	20.000.000	0,15%
169	PADOVAN, Bruno	22	22	109.789	109.800	12	100.000	OS	N	1	12	1.200.000	0,01%
170	PAIVA, Miguel	22	22	109.801	109.807	7	100.000	OS	N	1	7	700.000	0,01%
171	PEDROZO, Cinthia	22	22	109.808	109.813	6	100.000	OS	N	1	6	600.000	0,00%
172	SCAVONE, Eleonora	22	22	109.814	109.822	9	100.000	OS	N	1	9	900.000	0,01%
173	POSE, Claudio	22	22	109.823	109.825	3	100.000	OS	N	1	3	300.000	0,00%
174	RAMIREZ, Ramón	22	22	109.826	109.828	3	100.000	OS	N	1	3	300.000	0,00%
175	RIQUELMÉ, Gregorio	22	22	109.829	109.831	3	100.000	OS	N	1	3	300.000	0,00%
176	RIVEROS, Victor Marcelo	22	22	109.832	109.834	3	100.000	OS	N	1	3	300.000	0,00%
177	RUIZ MIRANDA, Raúl	22	22	109.835	109.838	4	100.000	OS	N	1	4	400.000	0,00%
178	SALAS, Juan	22	22	109.839	109.840	2	100.000	OS	N	1	2	200.000	0,00%
179	SALCEDO, Fidencio	22	22	109.841	109.844	4	100.000	OS	N	1	4	400.000	0,00%
180	ARANDA, Ismael	22	22	109.845	109.849	5	100.000	OS	N	1	5	500.000	0,00%
181	STEWART, Jessy	22	22	109.850	109.861	12	100.000	OS	N	1	12	1.200.000	0,01%
182	URETA, Alberto	22	22	109.862	109.865	4	100.000	OS	N	1	4	400.000	0,00%
183	VALDEZ, Armando David	22	22	109.866	109.871	6	100.000	OS	N	1	6	600.000	0,00%
184	VALLIJO, Carlos	22	22	109.872	109.885	14	100.000	OS	N	1	14	1.400.000	0,01%
185	VAZQUEZ, Osvaldo	22	22	109.886	109.897	12	100.000	OS	N	1	12	1.200.000	0,01%
186	VERA, Tadeo	22	22	109.898	109.943	46	100.000	OS	N	1	46	4.600.000	0,03%
187	SCAVONE, Eleonora	22	22	109.944	109.952	9	100.000	OS	N	1	9	900.000	0,01%
188	KOJIMA, Miwa	22	22	109.953	109.954	2	100.000	OS	N	1	2	200.000	0,00%
189	LEE, Don Hang	22	22	109.955	109.955	1	100.000	OS	N	1	1	100.000	0,00%
190	SCAVONE, Eleonora	22	22	109.956	109.957	2	100.000	OS	N	1	2	200.000	0,00%
191	VILLALBA, Alberto	22	22	109.958	109.958	1	100.000	OS	N	1	1	100.000	0,00%
192	YAMBAY, Pedro	22	22	109.959	109.963	5	100.000	OS	N	1	5	500.000	0,00%
193	INNOMINADOS	22	22	109.964	109.999	36	100.000	OS	N	1	36	3.600.000	0,03%
194	SANTA ANA Y SAN JOAQUIN S.A.	23	23	110.000	112.534	2.535	100.000	OS	N	1	2.535	253.500.000	1,88%
195	SCAVONE, Eleonora	23	23	112.535	112.747	213	100.000	OS	N	1	213	21.300.000	0,16%
196	SCAVONE, Eleonora	23	24	112.748	115.000	2.253	100.000	OS	N	1	2.253	225.300.000	1,67%
197	SCAVONE, Eleonora	24	24	115.001	116.186	1.186	100.000	OS	N	1	1.186	118.600.000	0,88%
198	PROCARD S.A.	24	24	116.187	119.280	3.094	100.000	OS	N	1	3.094	309.400.000	2,29%
199	ORTOLANI, Cristina	24	24	119.281	119.294	14	100.000	OS	N	1	14	1.400.000	0,01%
200	ORTOLANI, Piero Maria	24	24	119.295	119.328	34	100.000	OS	N	1	34	3.400.000	0,03%
201	AGUILERA, Celia	24	24	119.329	119.344	16	100.000	OS	N	1	16	1.600.000	0,01%
202	ARANDA, Ismael	24	24	119.345	119.355	11	100.000	OS	N	1	11	1.100.000	0,01%
203	ARANDA, Pablo	24	24	119.356	119.361	6	100.000	OS	N	1	6	600.000	0,00%
204	ARAUJO, Lorenzo	24	24	119.362	119.377	16	100.000	OS	N	1	16	1.600.000	0,01%
205	BAEZ GIANGRECO, John	24	24	119.378	119.378	1	100.000	OS	N	1	1	100.000	0,00%
206	BALANOVSKY, Diego	24	24	119.379	119.380	2	100.000	OS	N	1	2	200.000	0,00%
207	BEARTSCHI, Werner	24	24	119.381	119.391	11	100.000	OS	N	1	11	1.100.000	0,01%
208	BOGADO, Hugo	24	24	119.392	119.393	2	100.000	OS	N	1	2	200.000	0,00%
209	Bolpar C.B.S.A.	24	24	119.394	119.402	9	100.000	OS	N	1	9	900.000	0,01%
210	BRITZ, Blanca	24	24	119.403	119.404	2	100.000	OS	N	1	2	200.000	0,00%
211	CANDIA, José Félix	24	24	119.405	119.436	32	100.000	OS	N	1	32	3.200.000	0,02%
212	COLMAN, Romny	24	24	119.437	119.437	1	100.000	OS	N	1	1	100.000	0,00%
213	COSTAS FRAGA, Manuel	24	24	119.438	119.457	20	100.000	OS	N	1	20	2.000.000	0,01%
214	DA SILVA, Gustavo	24	24	119.458	119.471	14	100.000	OS	N	1	14	1.400.000	0,01%
215	DEVOTO, Ricardo	24	24	119.472	119.480	9	100.000	OS	N	1	9	900.000	0,01%
216	DIEZ PEREZ, Carlos	24	24	119.481	119.482	2	100.000	OS	N	1	2	200.000	0,00%
217	ESCOBAR, Aldo	24	24	119.483	119.487	5	100.000	OS	N	1	5	500.000	0,00%
218	ESCOBAR, Francisco	24	24	119.488	119.491	4	100.000	OS	N	1	4	400.000	0,00%
219	ESCURRA, Oscar	24	24	119.492	119.495	4	100.000	OS	N	1	4	400.000	0,00%
220	FACETTI, Juan	24	24	119.496	119.500	5	100.000	OS	N	1	5	500.000	0,00%
221	FACETTI, Juan	24	24	119.501	119.545	45	100.000	OS	N	1	45	4.500.000	0,03%
222	FERREIRA, Jorge	24	24	119.546	119.546	1	100.000	OS	N	1	1	100.000	0,00%
223	FRAGANO, Francis	24	24	119.547	119.547	1	100.000	OS	N	1	1	100.000	0,00%
224	GALLARDO, Marcos	24	24	119.548	119.549	2	100.000	OS	N	1	2	200.000	0,00%
225	GIMENEZ, Lillian G. de	24	24	119.550	119.562	13	100.000	OS	N	1	13	1.300.000	0,01%
226	GIRALT BADOSA, Enrique	24	24	119.563	119.565	3	100.000	OS	N	1	3	300.000	0,00%
227	GOMEZ, Margarita de	24	24	119.566	119.573	8	100.000	OS	N	1	8	800.000	0,01%
228	GONZALEZ, Gladys	24	24	119.574	119.575	2	100.000	OS	N	1	2	200.000	0,00%
229	S.A.E.C.A.	24	24	119.576	119.690	115	100.000	OS	N	1	115	11.500.000	0,09%
230	GUERRERO, Juan	24	24	119.691	119.696	6	100.000	OS	N	1	6	600.000	0,00%
231	HALE, David Dean	24	24	119.697	119.701	5	100.000	OS	N	1	5	500.000	0,00%
232	IBÁÑEZ, José Luis	24	24	119.702	119.702	1	100.000	OS	N	1	1	100.000	0,00%
233	KETTERER, Nathali	24	24	119.703	119.713	11	100.000	OS	N	1	11	1.100.000	0,01%
234	KOJIMA, Miwa	24	24	119.714	119.714	1	100.000	OS	N	1	1	100.000	0,00%

Av. Mariscal López 4135
 (+595 21) 620 6000
 Asunción, Paraguay
 www.bepsa.com.py

Anexo B
BEPSA DEL PARAGUAY S.A.E.C.A. - COMPOSICION ACCIONARIA



Capital Social: Gs. 13.500.000.000.-

Representado por 122.602 acciones ordinarias simples, Gs. 12.260.200.000.- ; y 12.398 acciones ordinarias de voto múltiple, Gs. 1.239.800.000

Capital Emitido: Gs. 13.500.000.000.-

Capital Suscrito: Gs. 13.500.000.000.-

Capital Integrado: Gs. 13.500.000.000.-

Valor Nominal de las acciones Gs. 100.000.-

Título	Accionista	Serie N°		Acción N°		Cant. De Acciones	Valor Nominal	Clase	Tipo	Cant. Votos x Acción	Cant. Total de Votos	Monto en Gs.	% Partic. en Capital
		del	al	del	al								
235	LEE, Don Hang	24	24	119.715	119.715	1	100.000	OS	N	1	1	100.000	0,00%
236	MACIEL, Charles	24	24	119.716	119.724	9	100.000	OS	N	1	9	900.000	0,01%
237	MARTINEZ, Geraldine	24	24	119.725	119.728	4	100.000	OS	N	1	4	400.000	0,00%
238	MARTINEZ, Miriam	24	24	119.729	119.736	8	100.000	OS	N	1	8	800.000	0,01%
239	MEZA OCAMPOS, Pabina	24	24	119.737	119.741	5	100.000	OS	N	1	5	500.000	0,00%
240	Mu Shun Lin	24	24	119.742	119.743	2	100.000	OS	N	1	2	200.000	0,00%
241	María Elena	24	24	119.744	119.876	133	100.000	OS	N	1	133	13.300.000	0,10%
242	PADOVAN, Bruno	24	24	119.877	119.884	8	100.000	OS	N	1	8	800.000	0,01%
243	PAIVA, Miguel	24	24	119.885	119.889	5	100.000	OS	N	1	5	500.000	0,00%
244	PEDROZO, Cinthia	24	24	119.890	119.893	4	100.000	OS	N	1	4	400.000	0,00%
245	POSE, Claudio	24	24	119.894	119.895	2	100.000	OS	N	1	2	200.000	0,00%
246	RAMIREZ, Ramón	24	24	119.896	119.897	2	100.000	OS	N	1	2	200.000	0,00%
247	RIQUELME, Gregorio	24	24	119.898	119.899	2	100.000	OS	N	1	2	200.000	0,00%
248	RIVEROS, Víctor Marcelo	24	24	119.900	119.901	2	100.000	OS	N	1	2	200.000	0,00%
249	RUIZ MIRANDA, Raúl	24	24	119.902	119.904	3	100.000	OS	N	1	3	300.000	0,00%
250	SALAS, Juan	24	24	119.905	119.906	2	100.000	OS	N	1	2	200.000	0,00%
251	SALCEDO, Fidencio	24	24	119.907	119.909	3	100.000	OS	N	1	3	300.000	0,00%
252	STEWART, Jessy	24	24	119.910	119.917	8	100.000	OS	N	1	8	800.000	0,01%
253	URETA, Alberto	24	24	119.918	119.920	3	100.000	OS	N	1	3	300.000	0,00%
254	VALDEZ, Armando David	24	24	119.921	119.924	4	100.000	OS	N	1	4	400.000	0,00%
255	VALLBO, Carlos	24	24	119.925	119.933	9	100.000	OS	N	1	9	900.000	0,01%
256	VAZQUEZ, Osvaldo	24	24	119.934	119.941	8	100.000	OS	N	1	8	800.000	0,01%
257	VERA, Tadeo	24	24	119.942	119.972	31	100.000	OS	N	1	31	3.100.000	0,02%
258	VILLALBA, Alberto	24	24	119.973	119.973	1	100.000	OS	N	1	1	100.000	0,00%
259	YAMBAY, Pedro	24	24	119.974	119.976	3	100.000	OS	N	1	3	300.000	0,00%
260	IMNOMINADOS	24	24	119.977	119.999	23	100.000	OS	N	1	23	2.300.000	0,02%
261	AGUILERA, Cella	25	25	120.000	120.023	24	100.000	OS	N	1	24	2.400.000	0,02%
262	ARANDA, Ismael	25	25	120.024	120.039	16	100.000	OS	N	1	16	1.600.000	0,01%
263	ARANDA, Pabla	25	25	120.040	120.048	9	100.000	OS	N	1	9	900.000	0,01%
264	ARAUJO, Lorenzo	25	25	120.049	120.072	24	100.000	OS	N	1	24	2.400.000	0,02%
265	BAEZ GIANGRECO, John	25	25	120.073	120.073	1	100.000	OS	N	1	1	100.000	0,00%
266	BALANOVSKY, Diego	25	25	120.074	120.076	3	100.000	OS	N	1	3	300.000	0,00%
267	SCAVONE, Eleonora	25	26	120.077	125.237	5.161	100.000	OS	N	1	5.161	516.100.000	3,82%
268	BEARTSCHI, Werner	26	26	125.238	125.254	17	100.000	OS	N	1	17	1.700.000	0,01%
269	BOGADO, Hugo	26	26	125.255	125.257	3	100.000	OS	N	1	3	300.000	0,00%
270	Bolpar C.B.S.A.	26	26	125.258	125.271	14	100.000	OS	N	1	14	1.400.000	0,01%
271	BRITZ, Blanca	26	26	125.272	125.275	4	100.000	OS	N	1	4	400.000	0,00%
272	CANDIA, José Félix	26	26	125.276	125.324	49	100.000	OS	N	1	49	4.900.000	0,04%
273	COLMAN, Romny	26	26	125.325	125.325	1	100.000	OS	N	1	1	100.000	0,00%
274	COSTAS FRAGA, Manuel	26	26	125.326	125.355	30	100.000	OS	N	1	30	3.000.000	0,02%
275	DA SILVA, Gustavo	26	26	125.356	125.376	21	100.000	OS	N	1	21	2.100.000	0,02%
276	DEVOTO, Ricardo	26	26	125.377	125.389	13	100.000	OS	N	1	13	1.300.000	0,01%
277	DIEZ PEREZ, Carlos	26	26	125.390	125.392	3	100.000	OS	N	1	3	300.000	0,00%
278	ESCOBAR, Aldo	26	26	125.393	125.399	7	100.000	OS	N	1	7	700.000	0,01%
279	ESCOBAR, Francisco	26	26	125.400	125.405	6	100.000	OS	N	1	6	600.000	0,00%
280	ESCURRA, Oscar	26	26	125.406	125.411	6	100.000	OS	N	1	6	600.000	0,00%
281	FACETTI, Juan	26	26	125.412	125.486	75	100.000	OS	N	1	75	7.500.000	0,06%
282	FERREIRA, Jorge	26	26	125.487	125.487	1	100.000	OS	N	1	1	100.000	0,00%
283	Financiera Grupo Interfisa	26	26	125.488	125.660	173	100.000	OS	N	1	173	17.300.000	0,13%
284	FRAGANO, Francis	26	26	125.661	125.663	3	100.000	OS	N	1	3	300.000	0,00%
285	GALLARDO, Marcos	26	26	125.664	125.666	3	100.000	OS	N	1	3	300.000	0,00%
286	GIMENEZ, Lilian G. de	26	26	125.667	125.685	19	100.000	OS	N	1	19	1.900.000	0,01%
287	GIRALT BADOJA, Enrique	26	26	125.686	125.689	4	100.000	OS	N	1	4	400.000	0,00%
288	GOMEZ, Margarita de	26	26	125.690	125.701	12	100.000	OS	N	1	12	1.200.000	0,01%
289	GONZALEZ, Gladys	26	26	125.702	125.704	3	100.000	OS	N	1	3	300.000	0,00%
290	GUERRERO, Juan	26	26	125.705	125.713	9	100.000	OS	N	1	9	900.000	0,01%
291	HALÉ, David Dean	26	26	125.714	125.720	7	100.000	OS	N	1	7	700.000	0,01%
292	IBÁÑEZ, José Luis	26	26	125.721	125.721	1	100.000	OS	N	1	1	100.000	0,00%
293	KETTERER, Nathail	26	26	125.722	125.738	17	100.000	OS	N	1	17	1.700.000	0,01%
294	KOJIMA, Miwa	26	26	125.739	125.740	2	100.000	OS	N	1	2	200.000	0,00%
295	LEE, Don Hang	26	26	125.741	125.741	1	100.000	OS	N	1	1	100.000	0,00%
296	IMNOMINADOS	26	26	125.742	125.777	36	100.000	OS	N	1	36	3.600.000	0,03%
297	Mu Shun Lin	26	26	125.778	125.780	3	100.000	OS	N	1	3	300.000	0,00%
298	MACIEL, Charles	26	26	125.781	125.794	14	100.000	OS	N	1	14	1.400.000	0,01%
299	MARTINEZ, Geraldine	26	26	125.795	125.800	6	100.000	OS	N	1	6	600.000	0,00%
300	MARTINEZ, Miriam	26	26	125.801	125.812	12	100.000	OS	N	1	12	1.200.000	0,01%
301	MEZA OCAMPOS, Pabina	26	26	125.813	125.820	8	100.000	OS	N	1	8	800.000	0,01%
302	ORTOLANI, Cristina	26	26	125.821	125.841	21	100.000	OS	N	1	21	2.100.000	0,02%
303	ORTOLANI, Piero Maria	26	26	125.842	125.892	51	100.000	OS	N	1	51	5.100.000	0,04%
304	PADOVAN, Bruno	26	26	125.893	125.904	12	100.000	OS	N	1	12	1.200.000	0,01%
305	PROCARD S.A.	26	27	125.905	130.546	4.642	100.000	OS	N	1	4.642	464.200.000	3,44%
306	PAIVA, Miguel	27	27	130.547	130.553	7	100.000	OS	N	1	7	700.000	0,01%
307	PEDROZO, Cinthia	27	27	130.554	130.559	6	100.000	OS	N	1	6	600.000	0,00%
308	POSE, Claudio	27	27	130.560	130.562	3	100.000	OS	N	1	3	300.000	0,00%
309	RAMIREZ, Ramón	27	27	130.563	130.565	3	100.000	OS	N	1	3	300.000	0,00%
310	RIQUELME, Gregorio	27	27	130.566	130.568	3	100.000	OS	N	1	3	300.000	0,00%
311	RIVEROS, Víctor Marcelo	27	27	130.569	130.571	3	100.000	OS	N	1	3	300.000	0,00%
312	RUIZ MIRANDA, Raúl	27	27	130.572	130.574	3	100.000	OS	N	1	3	300.000	0,00%

Av. Mariscal López 4135
(+595 21) 620 6000
Asunción, Paraguay
www.bepsa.com.py

Anexo B
BEPSA DEL PARAGUAY S.A.E.C.A. - COMPOSICION ACCIONARIA

Capital Social: Gs. 13.500.000.000.-

Representado por 122.602 acciones ordinarias simples, Gs. 12.260.200.000.-; y 12.398 acciones ordinarias de voto múltiple, Gs. 1.239.800.000

Capital Emitido: Gs. 13.500.000.000.-

Capital Suscripto: Gs. 13.500.000.000.-

Capital Integrado: Gs. 13.500.000.000.-

Valor Nominal de las acciones Gs. 100.000.-



Titulo	Accionista	Serie N°		Acción N°		Cant. De Acciones	Valor Nominal	Clase	Tipo	Cant. Votos y Acción	Cent. Total de Votos	Monto en Gs.	% Partic. en Capital
		del	al	del	al								
313	SALAS, Juan	27	27	130.575	130.577	3	100.000	OS	N	1	3	300.000	0,00%
314	SALCEDO, Fidencio	27	27	130.578	130.580	3	100.000	OS	N	1	3	300.000	0,00%
315	SANTA ANA Y SAN JOAQUIN S.A.	27	27	130.581	134.382	3.802	100.000	OS	N	1	3.802	380.200.000	2,82%
316	SCAVONE, Eleonora	27	27	134.383	134.701	319	100.000	OS	N	1	319	31.900.000	0,24%
317	STEWART, Jessy	27	27	134.702	134.713	12	100.000	OS	N	1	12	1.200.000	0,01%
318	URETA, Alberto	27	27	134.714	134.716	3	100.000	OS	N	1	3	300.000	0,00%
319	VALDEZ, Armando David	27	27	134.717	134.722	6	100.000	OS	N	1	6	600.000	0,00%
320	VALLEJO, Carlos	27	27	134.723	134.736	14	100.000	OS	N	1	14	1.400.000	0,01%
321	María Elena	27	27	134.737	134.936	200	100.000	OS	N	1	200	20.000.000	0,15%
322	VAZQUEZ, Osvaldo	27	27	134.937	134.948	12	100.000	OS	N	1	12	1.200.000	0,01%
323	VERA, Tadeo	27	27	134.949	134.993	45	100.000	OS	N	1	45	4.500.000	0,03%
324	VILLALBA, Alberto	27	27	134.994	134.994	1	100.000	OS	N	1	1	100.000	0,00%
325	YAMBAY, Pedro	27	27	134.995	134.999	5	100.000	OS	N	1	5	500.000	0,00%
TOTALES						135.000					124.592	12.500.000.000	100,00%

[Handwritten Signature]
Econ. Eleonora Scavone
Presidente