



BEPSA DEL PARAGUAY S.A.
EMISORA DE CAPITAL ABIERTO
Informe de los Estados Contables correspondiente al
31 de Marzo del 2017



Contenido

Carátula	3
Balance General al 31 de Marzo del 2017	4
Estado de Resultados al 31 de Marzo del 2017	5
Estado de Evolución del Patrimonio Neto al 31 de Marzo del 2017	6
Estado de Flujos de Efectivo al 31 de Marzo del 2017.	7
Anexo 1 - Cuadro de Bienes de Uso, Intangibles y Amortizaciones Al 31 de Marzo del 2017.	8
Notas a los Estados Financieros al 31 de Marzo del 2017.	9 - 20
Información complementaria	
Anexos exigidos por la Comisión Nacional de Valores	21 - 33
Composición Accionaria al 31 de Marzo del 2017.	

Abreviaturas:

Gs. - Guaraníes

US\$ - Dólares Estadounidenses



ESTADOS FINANCIEROS

Por el año N° 26 iniciado el 1 de enero de 2016, presentado en forma comparativa con el año anterior.

Denominación:	BEPSA DEL PARAGUAY S.A. EMISORA DE CAPITAL ABIERTO
Domicilio legal:	Mcal. López 4135 e/ San Martín y Cap. Juan Motta.
Actividad principal:	Servicios de red electrónica de transferencias.
Inscripción en el Registro Público de Comercio N° 566 Folio 1955 y sgtes. del 15/06/1990	Del estatuto o contrato social: Escritura Pública N° 34 de fecha 26/03/91. De las modificaciones: N° 292, folio 1679 y sgtes. del 03/04/91; N° 343, folio 3390 y sgtes. del 15/09/93; N° 925, folio 4909 y sgtes. del 19/08/94; N° 536, folio 6811 y sgtes. del 28/10/96; N° 427, folio 5610 y sgtes. del 04/12/02; N° 428, folio 5618 y sgtes. del 04/12/02; N° 80, folio 984 y sgtes. del 24/01/03; N° 81, folio 1004 y sgtes. del 24/01/03 y N° 763, folio 9064 y sgtes. del 26/09/03; N° 77, folio 234 y sgtes. del 13/05/09; N° 68, folio 165 y sgtes. del 16/12/13; N° 101, folio 4636 y sgtes. Del 26/11/2014--


Inscripción en la Comisión Nacional de Valores: SECA 008/01-11-94. Resolución N° 112/94.

Fecha de vencimiento del estatuto o contrato social: Año 2.089.


Composición del capital: Nominativas: Nominativas = Ordinarias de Voto Múltiple y Ordinarias Simples.

Series	Acciones		Clase	Capital Tipo
1 al 2	1	al 10.000	OVM	Nominativas
3	10.001	al 12.398	OVM	Nominativas
3	12.399	al 15.000	OS	Nominativas
4 al 24	15.001	al 135.000	OS	Nominativas


Total de capital integrado Gs. 13.500.000.000.-



Coordinadora Contabilidad
C.P. Verónica Flor



Síndico Titular
Lic. Albino Amarilla



Presidente
Econ. Eleonora Scavone



Balance General al 31 de Marzo del 2017.


(En Guaraníes)

	Nota	<u>mar-17</u>	<u>mar-16</u>
ACTIVO			
Activo Corriente			
Disponibilidades	2.4	1.384.624.699	8.012.704.912
Créditos por ventas - Neto	3	8.098.765.217	6.798.712.674
Otros créditos	4	3.807.235.401	2.245.814.631
Bienes de cambio	5	-	-
Total Activo Corriente		<u>13.290.625.317</u>	<u>17.057.232.217</u>
Activo No Corriente			
Créditos por ventas - Neto	3	-	3.671.743
Otros créditos	4	156.438.577	1.449.864.129
Inversiones	6	1.033.995.668	1.021.575.668
Bienes de uso - Neto (Anexo 1)		21.968.139.343	17.330.538.345
Intangibles - Neto (Anexo 1)		413.462.180	220.225.581
Total Activo No Corriente		<u>23.572.035.768</u>	<u>20.025.875.466</u>
TOTAL ACTIVO		<u>36.862.661.085</u>	<u>37.083.107.683</u>
PASIVO			
Pasivo Corriente			
Deudas comerciales	7	5.488.873.603	11.771.482.967
Deudas financieras	8	2.185.652.872	5.952.520.538
Deudas diversas	9	313.900.739	(202.316.641)
Total Pasivo Corriente		<u>7.988.427.214</u>	<u>17.521.686.864</u>
Pasivo No Corriente			
Deudas financieras	8	9.002.628.111	-
Total Pasivo No Corriente		<u>9.002.628.111</u>	-
TOTAL PASIVO		<u>16.991.055.325</u>	<u>17.521.686.864</u>
PATRIMONIO			
Capital	13.1	13.500.000.000	12.000.000.000
Aportes a capitalizar	13.1	-	500.000.000
Reserva legal	13.2	853.314.065	725.440.601
Reserva de revalúo	13.3	2.838.729.363	2.165.996.968
Resultado de ejercicios anteriores		2.429.602.378	2.397.937.655
Resultado del año		249.959.955	1.772.045.595
TOTAL PATRIMONIO		<u>19.871.605.761</u>	<u>19.561.420.819</u>
TOTAL PASIVO Y PATRIMONIO		<u>36.862.661.085</u>	<u>37.083.107.683</u>

El Anexo 1 y las Notas 1 a 13 que se adjuntan forman parte integral de los estados financieros.


Coordinadora Contabilidad

C.P. Verónica Flor


Síndico Titular

Lic. Albino Amarilla

4


Presidente

Econ. Eleonora Scavone



Estado de Resultados al 31 de Marzo del 2017. (En Guaraníes)

	Nota	mar-17	mar-16
INGRESOS OPERATIVOS			
Ingreso dinelco pos		1.543.038.878	1.290.622.796
Procesamiento tarjetas de débito		5.125.682.338	6.047.703.207
Procesamiento tarjetas de crédito		812.780.155	612.715.153
Otros ingresos operativos		1.023.347.096	1.200.383.986
Costos por servicios prestados		(2.410.377.292)	(2.295.151.899)
RESULTADO BRUTO		6.094.471.175	6.856.273.243
GASTOS DE ADMINISTRACION Y VENTAS			
Retribuciones personales y cargas sociales	10	(2.677.379.637)	(2.365.905.168)
Depreciaciones		(786.783.824)	(749.337.432)
Servicios básicos		(736.565.935)	(626.789.374)
Publicidad y propaganda		(147.835.220)	(99.106.235)
Alquileres pagados		(343.239.169)	(294.396.496)
Honorarios profesionales		(132.049.667)	(132.131.996)
Mantenimiento de bienes de uso		(471.291.580)	(120.165.921)
Amortizaciones		(24.321.304)	(76.298.177)
Impuestos, tasas y patentes		-	(13.603.894)
Otros gastos		(717.403.446)	(336.333.770)
		(6.036.869.782)	(4.814.068.463)
RESULTADOS DIVERSOS			
Participación en la ganancia de asociadas		-	11.558.335
Otros ingresos		376.702.385	125.521.610
Resultado por venta de bienes de uso		-	3.500.000
		376.702.385	140.579.945
RESULTADOS FINANCIEROS			
Diferencia de cambio		(80.894.912)	(46.362.794)
Gastos e intereses bancarios		(55.448.911)	(364.376.336)
		(136.343.823)	(410.739.130)
IMPUESTO A LA RENTA	2.11	(48.000.000)	-
RESULTADO NETO		249.959.955	1.772.045.595
Utilidad por acción		1.852	147.670

Coordinadora Contabilidad

C.P. Verónica Flor

Síndico

Lic. Albino Amarilla

5

Presidente


Econ. Eleonora Scavone




Estado de Evolución del Patrimonio Neto al 31 de Marzo del 2017.
(En Guaraníes)

	Capital social	Aportes a capitalizar	Reserva legal	Reserva de revalúo	Resultados acumulados	Total de Patrimonio
Saldo al 31 de Diciembre 2014	12.000.000.000	-	604.276.315	5.525.288.285	2.053.126.120	20.182.690.720
Revalúo de bienes de uso	-	-	-	(3.359.291.317)	-	(3.359.291.317)
Dividendos pagados	-	-	-	-	(2.053.126.120)	(2.053.126.120)
Aportes a Capitalizar	-	500.000.000	-	-	-	500.000.000
Aumento de capital	-	-	-	-	-	-
Resultado del año	-	-	-	-	2.519.101.941	2.519.101.941
Reserva legal del año	-	-	121.164.286	-	(121.164.286)	-
Saldo al 31 de Diciembre de 2015	12.000.000.000	500.000.000	725.440.601	2.165.996.968	2.397.937.655	17.789.375.224
Revalúo de bienes de uso	-	-	-	672.732.395	-	672.732.395
Dividendos pagados	-	-	-	-	(1.397.937.655)	(1.397.937.655)
Aportes a Capitalizar	-	1.000.000.000	-	-	(1.000.000.000)	-
Aumento de capital	1.500.000.000	(1.500.000.000)	-	-	2.557.469.289	2.557.469.289
Resultado del año	-	-	127.873.464	-	(127.873.464)	-
Reserva legal del año	-	-	-	-	-	-
Saldo al 31 de Diciembre 2016	13.500.000.000	-	853.314.065	2.838.729.363	2.429.595.825	19.621.639.254


El Anexo I y las Notas 1 a 13 que se adjuntan forman parte integral de los estados financieros.


Coordinadora de Contabilidad

C.P. Verónica Flor


Síndico Titular

Sr. Albino Amarilla


Presidente

Econ. Eleonora Scavone




Estado de Flujos de Efectivo al 31 de Marzo del 2017.


(En Guaraníes)

	<u>mar-17</u>	<u>mar-16</u>
ACTIVIDADES DE OPERACIÓN		
Cobranzas efectuadas a clientes	7.317.174.834	4.946.981.680
Pagos efectuados a proveedores y empleados	<u>(7.105.510.407)</u>	<u>(3.666.244.414)</u>
Efectivo generado por las operaciones	211.664.427	1.280.737.266
Gastos bancarios pagados	(55.448.911)	(364.376.336)
Pagos de impuesto a la renta	<u>(234.283.607)</u>	<u>-</u>
<i>Flujos netos de efectivo por actividades de operación</i>	(78.068.091)	916.360.930
ACTIVIDADES DE INVERSIÓN		
Adquisiciones de bienes de uso	(18.176.820.421)	(1.594.722.514)
<i>Flujos netos de efectivo por actividades de inversión</i>	(19.648.599.573)	(1.594.722.514)
ACTIVIDADES DE FINANCIACIÓN		
Obtención de créditos financieros	15.195.718.395	-
Pagos de créditos financieros	<u>(1.588.579.412)</u>	<u>-</u>
Intereses pagados	(829.017.263)	-
Dividendos pagados	<u>(1.452.905.590)</u>	<u>-</u>
<i>Flujos netos de efectivo por actividades de financiación</i>	16.560.976.575	-
Efecto estimado de la diferencia de cambio sobre el saldo de efectivo	(80.894.912)	(46.362.794)
Incremento neto de efectivo y equivalentes	(3.149.226.322)	(724.724.378)
Efectivo y equivalentes al inicio del año	<u>4.533.851.021</u>	<u>8.737.429.290</u>
Efectivo y equivalentes al final del año	<u><u>1.384.624.699</u></u>	<u><u>8.012.704.912</u></u>


El Anexo 1 y las Notas 1 a 13 que se adjuntan forman parte integral de los estados financieros.



Coordinadora Contabilidad
C.P. Verónica Flor



Síndico
Lic. Albino Amarilla



Presidente
Econ. Eleonora Scavone

Av. Mariscal López 4135
(+595 21) 620 6000
Asunción, Paraguay
www.bepsa.com.py



ANEXO 1

Cuadro de Bienes de Uso, Intangibles y Amortizaciones al 31 de Marzo del 2017.
(En Guaraníes)

	VALORES ORIGINALES					AMORTIZACIONES			Valores netos 31/03/2017	Valores netos 31/12/2016		
	Valores al inicio	Aumentos	Disminuciones	Reclasificaciones	Revaluaciones	Valores al cierre	Acumuladas al inicio	Disminuciones Tasa (%)			Del ejercicio Importe	Acumuladas al cierre
Bienes de uso												
Muebles y equipos en general	1.362.951.672	205.696.810	-	-	-	1.568.648.482	1.188.994.829	10	12.004.371	1.200.999.200	367.659.282	374.615.471
Maquinarias	11.130.571.425	168.833.342	-	-	11.299.404.767	10.178.115.410	10	95.435.190	10.273.550.600	1.025.854.167	1.121.289.357	1.121.289.357
Equipos POS	5.723.262.696	14.560.278.969	-	-	20.283.541.665	3.728.889.379	10	278.264.022	4.007.153.401	16.276.388.264	16.225.371.141	16.225.371.141
Herramientas y equipos	311.049.768	5.552.953	-	-	316.602.721	260.838.755	10	2.672.847	263.511.602	53.091.119	53.091.119	53.091.119
Equipos de informática	5.121.864.928	1.292.221.453	-	-	6.414.086.381	5.046.843.685	20	66.646.503	5.113.490.188	1.300.596.193	1.296.306.946	1.296.306.946
Maquinarias POS	4.503.269.975	-	-	-	4.503.269.975	4.503.269.975	10	-	4.503.269.975	4.503.269.975	-	4.503.269.975
Software	4.803.088.679	30.503.629	-	-	4.833.592.308	4.762.079.595	20	48.565.848	4.810.645.443	22.946.865	71.512.713	71.512.713
Automóviles, camionetas, camioneros	280.771.999	299.559.434	-	-	580.331.433	282.526.298	20	19.107.831	301.634.129	278.697.304	297.805.135	297.805.135
Bienes restantes	10.339.721.331	1.453.436.109	-	-	11.793.157.440	9.319.085.546	20	85.772.762	9.404.858.308	2.370.299.132	2.427.301.560	2.427.301.560
Montajes e instalaciones	994.973.971	143.694.148	-	-	1.078.668.119	785.514.839	10	14.380.700	799.895.539	278.772.580	285.916.975	285.916.975
Derechos adquiridos	405.859.729	-	-	-	405.859.729	405.859.727	-	-	405.859.727	-	-	-
Constr. o mejoras en predio ajeno	923.692.649	33.551.288	-	-	957.243.937	822.085.214	10	163.933.750	986.018.964	(28.775.027)	135.158.723	135.158.723
Parcelas Jardin de la Paz	20.889.902	1.492.286	-	-	22.382.188	-	-	-	-	22.382.188	-	22.382.188
Desarrollo EMV/POS												
Total	45.861.968.724	18.176.820.421	-	-	64.038.789.145	41.284.093.252	-	786.783.824	42.070.877.076	21.968.139.343	22.313.424.175	22.313.424.175
INTANGIBLES												
Desarrollo de Software	1.220.770.797	-	-	-	1.658.554.281	1.220.770.797	25	24.321.304	1.245.092.101	413.462.180	413.462.180	413.462.180
Total	1.220.770.797	-	-	-	1.658.554.281	1.220.770.797	-	24.321.304	1.245.092.101	413.462.180	413.462.180	413.462.180

Coordinadora Contabilidad
C.P. Verónica Fior

Sindico
Lic. Albino Amantia

Presidente
Econ. Eleonora Scavone



Notas a los Estados Financieros al 31 de Marzo del 2017.

Nota 1 - Información básica sobre la entidad

BEPSA DEL PARAGUAY SOCIEDAD ANÓNIMA fue constituida por escritura N° 05, de fecha 19 de enero de 1990. Sus estatutos sociales fueron aprobados y su personería jurídica reconocida por Decreto N° 5.411 del Poder Ejecutivo de fecha 09 de abril de 1990 y sus modificaciones por escritura pública N° 34, del 26 de marzo de 1991, escritura pública N° 91 del 06 de agosto de 1993, escritura pública N° 252 del 18 de julio de 1994, por escritura pública N° 384 del 03 de julio de 1996, escritura pública N° 93 del 08 de noviembre de 2001 y su complementaria escritura pública N° 16 del 10 de abril de 2002, escritura pública N° 20 del 10 de octubre de 2002 y su complementaria escritura pública N° 31 del 16 de diciembre de 2002, escritura pública N° 99 del 7 de agosto de 2003, escritura pública N° 77 del 13 de mayo de 2009, escritura pública N° 68 del 16 de diciembre de 2013, escritura pública N° 51 del 15 de Diciembre de 2014.

La sociedad tiene por objeto principal dedicarse a la prestación de servicios de una Red Electrónica de Transferencia a las entidades bancarias, financieras, comerciales e industriales del mercado paraguayo, a otras redes de servicios electrónicos regionales o internacionales y a las entidades públicas, autárquicas o no, nacionales o municipales. Los servicios que la sociedad BEPSA DEL PARAGUAY SOCIEDAD ANÓNIMA brinda, son todos aquellos que requieren de procesamiento electrónico computarizado, como ser: red de cajeros automáticos, red de terminales de puntos de venta, sistema de administración, sistemas de tarjeta de crédito, banco en casa, sistema de acceso a base de datos y de información financiera bursátil, cotizaciones de mercado o cualquier otro tipo de procesamiento de información y transferencias de fondos y datos que los adelantos tecnológicos permitan brindar en el futuro. La sociedad se encuentra autorizada y tiene plena capacidad jurídica para entender y desarrollar cualquier tipo de actividades comerciales, industriales, inmobiliarias, empresariales, actual como agencia de turismo y afines o cualquier otra actividad lícita sin más limitaciones que las previstas en las leyes respectivas y sus estatutos.


Nota 2 - Principales políticas y prácticas contables aplicadas


2.1 Bases de preparación


Los estados financieros se han preparado de acuerdo con las normas contables y criterios de valuación dictados por la Comisión Nacional de Valores y con normas de información financiera emitidas por el Consejo de Contadores Públicos del Paraguay.

La moneda funcional y de presentación de los estados financieros de la entidad es el Guaraní, la moneda local de Paraguay.

Dado que la inflación acumulada en los últimos tres años, calculada a base del Índice de Precios al Consumidor emitido por el Banco Central del Paraguay, ha sido inferior al 100%, los estados financieros se presentan en unidad de medida heterogénea. Consecuentemente los estados financieros no fueron reexpresados en moneda homogénea de poder adquisitivo constante. Los estados financieros fueron preparados utilizando como principal criterio de valuación el costo histórico, con las excepciones que se mencionan en los siguientes numerales de esta nota.


Coordinadora Contabilidad
C.P. Verónica Flor


Síndico
Lic. Albino Amarilla


Presidente
Econ. Eleonora Scavone



2.2 Moneda extranjera

Las transacciones en moneda extranjera son convertidas al Guaraní a la cotización vigente

en la fecha de la transacción. Los activos y pasivos monetarios denominados en moneda extranjera son convertidos al Guaraní a la cotización vigente a la fecha de cierre de los estados financieros. Las diferencias de cambio resultantes figuran presentadas en el Estado de Resultados.

El siguiente es el detalle de las cotizaciones de la moneda extranjera operada por la entidad respecto al guaraní, al promedio y cierre de los estados financieros:

	Promedio		Cierre Mar 2017		Cierre Mar 2016	
	2017	2016	Activos	Pasivos	Activos	Pasivos
Dólar estadounidense	5.334,78	5.628,71	5.634,49	5.641,79	5.618,75	5.638,67

2.3 Deterioro

Los valores contables de los activos de la entidad, diferentes de bienes de cambio, son revisados a la fecha de cada estado financiero para determinar si existe un indicativo de deterioro. Si algún indicativo de deterioro existiera, el monto recuperable del activo es estimado como el mayor del precio neto de venta y el valor de uso, reconociéndose una pérdida por deterioro en el Estado de Resultados cuando el valor contable del activo o su unidad generadora de efectivo exceden su monto recuperable.

En el caso de activos, diferentes de bienes de uso, una pérdida por deterioro es revertida hasta el monto que no exceda el valor contable que hubiera correspondido si no se hubiera reconocido el deterioro, cuando posteriormente se produce un aumento en la estimación del monto recuperable.


En el caso de bienes de uso, revaluados según se indica en la Nota 2.8, una pérdida por deterioro es revertida hasta el monto que no exceda el valor contable revaluado que hubiera correspondido si no se hubiera reconocido el deterioro, cuando posteriormente se produce un aumento en la estimación del monto recuperable.


2.4 Disponibilidades


Caja y bancos se presentan por su valor nominal.

La composición es la siguiente:

	31/03/2017	31/03/2016
Caja	9.500.000	-
Banco Moneda Nacional	1.372.064.019	7.711.896.463
Banco Moneda Extranjera	3.060.680	300.808.449
Total	1.384.624.699	8.012.704.912


Coordinadora Contabilidad
C.P. Verónica Flor


Síndico
Lic. Albino Amariella


Presidente
Econ. Eleonora Scavone

10.



2.5 Créditos por ventas y otros créditos

Los créditos se presentan por su costo amortizado menos cualquier pérdida por deterioro (Nota 2.3). La previsión para deudores incobrables es constituida en función a una antigüedad igual o superior a 6 meses por el 100% del saldo.

Situación	Monto	
	Gs.	%
a) Cartera No Vencida		
	4.292.345.565	53%
b) Cartera Vencida		
Normal	3.473.877.506	43%
En gestión de cobro	332.542.146	4%
Total	8.098.765.217	100%

Criterio de Clasificación

Cartera Vencida

Normal menor a 6 meses

En gestión de Cobro igual o mayor a meses de atraso

2.6 Bienes de cambio

Los bienes de cambio fueron valuados al costo de compra más costos incurridos en su traslado a su ubicación y condiciones actuales, o a su valor neto realizable si éste es menor. Los ajustes a valores netos realizables se incluyen en el costo de los bienes vendidos.

Los inmuebles recibidos en dación de pago por deudores de la entidad, están valuados al menor importe que surge de comparar: a) el valor original del crédito y b) el valor neto de realización del bien determinado a base de tasación efectuada por perito independiente.

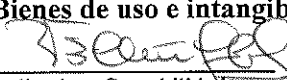
Los bienes consumidos se tomaron a la identificación específica de sus costos individuales.


2.7 Inversiones


Las inversiones en otras empresas están contabilizadas bajo el método de participación (VPP – Valor Patrimonial Proporcional), registradas inicialmente al costo, y ajustadas posteriormente en función de los cambios que experimenta, tras la adquisición, la porción de los activos netos de la entidad participada que corresponde al inversor.

El resultado del periodo del inversor recogerá la porción que le corresponda en los resultados de la participada.

2.8 Bienes de uso e intangibles


Coordinadora Contabilidad
C.P. Verónica Flor


Síndico
Lic. Albino Amarilla


Presidente
Econ. Eleonora Scavone



Valor bruto

Los bienes de uso figuran presentados a sus valores de adquisición, ajustados por el coeficiente de revalúo emitido por la Subsecretaría de Estado de Tributación a partir del mes siguiente al de su incorporación, netos de amortizaciones y pérdidas por deterioro cuando corresponde (ver Notas 2.3 y 13.3).

Los activos intangibles figuran presentados a sus valores de adquisición, netos de amortizaciones y pérdidas por deterioro cuando corresponde (Nota 2.3).

Gastos posteriores

Los gastos posteriores incurridos para reemplazar un componente de un bien de uso son únicamente activados cuando éstos incrementan los beneficios futuros de los mismos. Los demás gastos son reconocidos en el Estado de Resultados en el momento en que se incurren.

Amortizaciones

Las amortizaciones son cargadas al Estado de Resultados utilizando porcentajes fijos sobre los valores antes referidos, calculados según la vida útil estimada para cada categoría, a partir del mes siguiente al de su incorporación. Los porcentajes de amortización utilizados para cada categoría se exponen en el Anexo 1.

La entidad evalúa para cada activo intangible adquirido si la vida útil es finita o indefinida. A estos efectos se entiende que un activo intangible tiene vida útil indefinida cuando no existe un límite previsible al periodo durante el cual va a generar entrada de flujos netos de efectivo. Las amortizaciones de los activos intangibles con vidas útiles finitas se calculan usando porcentajes fijos sobre los valores amortizables, según la vida útil esperada para cada categoría a partir de la fecha en que el activo esté disponible para su utilización.

2.9 Deudas comerciales y deudas diversas


Las deudas comerciales y deudas diversas están presentadas a su costo amortizado.

2.10 Deudas financieras

Las deudas financieras están presentadas a su costo amortizado, con cualquier diferencia entre el costo y su valor de cancelación, reconocida en el Estado de Resultados durante el período de financiamiento, utilizando tasas de interés efectivas.




Coordinadora Contabilidad
C.P. Verónica Flor



Sindico
Lic. Albino Amarilla

12



Presidente
Econ. Eleonora Scavone



2.11 Patrimonio

Los dividendos son reconocidos como pasivo en la fecha que son aprobados.

2.12 Impuesto a la renta

El Impuesto a la renta se basa en la utilidad contable antes de este concepto, ajustada por las partidas que la ley incluye o excluye para la determinación de la renta neta imponible, a la que se le aplica la tasa vigente del 10%.

2.13 Determinación del resultado

La entidad aplicó el principio de lo devengado para el reconocimiento de los ingresos y la imputación de costos y gastos.

Los ingresos operativos representan el importe de los servicios suministrados a terceros y son reconocidos en el Estado de Resultados cuando los riesgos y beneficios significativos asociados a los mismos han sido transferidos al comprador.

El consumo de los bienes de cambio que integra el costo de los bienes vendidos es calculado, como se indica en la Nota 2.6.

La amortización de los bienes de uso e intangibles es calculada como se indica en la Nota 2.8.

Los resultados financieros incluyen diferencias de cambio e intereses ganados y perdidos como se indica en las Notas 2.2 y 2.10 respectivamente.

El gasto por impuesto a la renta es calculado, como se indica en la Nota 2.12.

2.14 Uso de estimaciones contables

La preparación de los estados financieros requiere por parte de la Dirección de la empresa la aplicación de estimaciones contables relevantes, la realización de juicios y supuestos en el proceso de aplicación de las políticas contables que afectan a los importes de activos y pasivos registrados y los activos y pasivos contingentes revelados a la fecha de la emisión de los presentes estados financieros, como así también los ingresos y gastos registrados en el año. Los resultados reales pueden diferir de las estimaciones realizadas.

A pesar de que las estimaciones realizadas por la Dirección de la empresa se han calculado en función de la mejor información disponible al 31 de Marzo del 2017, es posible que acontecimientos que puedan tener lugar en el futuro obliguen a su modificación en los próximos años. El efecto en los estados financieros de las modificaciones que, en su caso, se derivasen de los ajustes a efectuar durante los próximos años, es reconocido en el año en que la estimación es modificada y en los años futuros afectados, o sea, se registra en forma prospectiva.

Coordinadora Contabilidad
C.P. Verónica Flor

Sindico
Lic. Albino Amarilla

Presidente
Econ. Eleonora Scavone



Las áreas más significativas en las que la Dirección de la empresa ha realizado estimaciones de incertidumbre y juicios críticos en la aplicación de políticas contables y que tienen un mayor efecto sobre el importe reconocido en los estados financieros conciernen las provisiones para deudores incobrables, las inversiones, las amortizaciones y el cargo por impuesto a la renta. Los resultados reales futuros pueden diferir de las estimaciones y evaluaciones realizadas a la fecha de preparación de los presentes estados financieros.

2.15 Definición de fondos

Para la preparación del Estado de Flujos de Efectivo se definió como fondos a las disponibilidades.


Nota 3 – Créditos por ventas


El detalle de Créditos por ventas es el siguiente:


	<u>mar-17</u>	<u>mar-16</u>
Corriente		
Compañías vinculadas (Nota 12)	5.964.505.735	3.349.121.380
Deudores simple plaza	2.352.506.444	3.667.838.256
Menos: Previsión para deudores incobrables	<u>(218.246.962)</u>	<u>(218.246.962)</u>
Total	<u>8.098.765.217</u>	<u>6.798.712.674</u>
No Corriente		
Deudores simple plaza.	114.295.184	117.966.927
Menos: Previsión para deudores incobrables.	<u>(114.295.184)</u>	<u>(117.966.927)</u>
Total	<u>-</u>	<u>-</u>

La siguiente es la evolución de la previsión para deudores incobrables:

	<u>mar-17</u>	<u>mar-16</u>
Saldos al inicio	332.542.146	350.607.150
Constitución de provisiones	-	-
Recuperos de provisiones	-	-
Saldos al cierre	<u>332.542.146</u>	<u>350.607.150</u>


Coordinadora Contabilidad
C.P. Verónica Flor


Síndico
Lic. Albino Amarilla


Presidente
Econ. Eleonora Scavone

14



Las áreas más significativas en las que la Dirección de la empresa ha realizado estimaciones de incertidumbre y juicios críticos en la aplicación de políticas contables y que tienen un mayor efecto sobre el importe reconocido en los estados financieros conciernen las provisiones para deudores incobrables, las inversiones, las amortizaciones y el cargo por impuesto a la renta. Los resultados reales futuros pueden diferir de las estimaciones y evaluaciones realizadas a la fecha de preparación de los presentes estados financieros.

2.15 Definición de fondos

Para la preparación del Estado de Flujos de Efectivo se definió como fondos a las disponibilidades.

Nota 3 – Créditos por ventas


El detalle de Créditos por ventas es el siguiente:


Corriente	mar-17	mar-16
Compañías vinculadas (Nota 12)	5.964.505.735	3.349.121.380
Deudores simple plaza	2.352.506.444	3.667.838.256
Menos: Previsión para deudores incobrables	(218.246.962)	(218.246.962)
Total	8.098.765.217	6.798.712.674
No Corriente		
Deudores simple plaza.	114.295.184	117.966.927
Menos: Previsión para deudores incobrables.	(114.295.184)	(117.966.927)
Total	-	-

La siguiente es la evolución de la previsión para deudores incobrables:

	mar-17	mar-16
Saldos al inicio	332.542.146	350.607.150
Constitución de provisiones	-	-
Recuperos de provisiones	-	-
Saldos al cierre	332.542.146	350.607.150


Coordinadora Contabilidad
C.P. Verónica Flor


Síndico
Lic. Albino Amarilla


Presidente
Econ. Eleonora Scavone

15



Nota 5 – Bienes de cambio

El detalle de los Bienes de cambio es el siguiente:

	<u>mar-17</u>	<u>mar-16</u>
Corriente		
Cajeros automáticos	-	-
Total	<u>-</u>	<u>-</u>
No Corriente		
Inmuebles recibidos en dación de pago	48.000.000	48.000.000
Menos: Previsión por desvalorización	<u>(48.000.000)</u>	<u>(48.000.000)</u>
Total	<u>-</u>	<u>-</u>

Nota 6 – Inversiones

El detalle de Inversiones es el siguiente:

	<u>mar-17</u>	<u>mar-16</u>
No Corriente		
Dinelco Internacional S.A.	709.974.074	4.485.070.159
Ceregral S.A.E.C.A.	1.006.960.486	1.006.960.486
Intereses Trade & Commerce Bank	-	51.974.573
Obras de arte	27.035.182	14.615.182
Menos: Previsión para inversiones	<u>(709.974.074)</u>	<u>(4.537.044.732)</u>
Total	<u>1.033.995.668</u>	<u>1.021.575.668</u>

Nota 7 – Deudas comerciales

El detalle de Deudas comerciales es el siguiente:

	<u>mar-17</u>	<u>mar-16</u>
Corriente		
Cuentas a pagar a comercios	1.456.772.110	8.571.009.144
Proveedores simple plaza	3.996.600.983	3.163.418.728
Compañías vinculadas (Nota 12)	35.500.510	37.055.095
Total	<u>5.488.873.603</u>	<u>11.771.482.967</u>

Coordinadora Contabilidad
C.P. Verónica Flor

Sindico
Lic. Albino Amarilla

16

Presidente
Econ. Eleonora Seavone



Nota 8 – Deudas financieras

El detalle de Deudas financieras es el siguiente:


	<u>mar-17</u>	<u>mar-16</u>
Corriente		
Tarjeta Empresarial	16.278.206	-
Préstamos a Pagar Itaú Paraguay S.A.	1.398.291.665	-
Bonos G1	1.091.249.997	-
Bonos G2	538.842.467	5.952.520.538
(-) Interés a Vencer Itaú	(139.499.190)	-
(-) Interés a Vencer Bonos PG 1	(341.249.997)	-
(-) Interés a Vencer Bonos PG 2	(378.260.276)	-
Total	<u>2.185.652.872</u>	<u>5.952.520.538</u>
No Corriente	<u>mar-17</u>	<u>mar-16</u>
Préstamos a Pagar Itaú Paraguay S.A.	1.044.388.384	-
Bonos G1	3.566.568.489	-
Bonos G2	6.961.174.659	-
(-) Interés a Vencer Itaú	(41.760.271)	-
(-) Interés a Vencer Bonos PG 1	(566.568.489)	-
(-) Interés a Vencer Bonos PG 2	(1.961.174.659)	-
Total	<u>9.002.628.113</u>	<u>-</u>


Las tasas de intereses de las Emisiones de Bonos, fueron pactadas de la siguiente forma:
Bonos PG1 S1: 10,75%, S2: 11,75%, S3: 12,75% y S4: 13,50%
Bonos PG2 S1: 11.75%, S2: 12.50%, S3: 13.25% y S4: 14.00%


La tasa efectiva del Préstamo es de 12.87%.

Nota 9 – Deudas diversas


	<u>mar-17</u>	<u>mar-16</u>
Corriente		
Provisiones y cargas sociales	394.725.216	310.853.488
Dividendos a distribuir	311.195.937	317.337.774
Acreeedores fiscales	(656.009.678)	(830.507.903)
Acreeedores varios	263.989.263	-
Total	<u>313.900.738</u>	<u>(202.316.641)</u>


Coordinadora Contabilidad
C.P. Verónica Flor


Síndico
Lic. Albino Amarilla


Presidente
Econ. Eleonora Scavone

17



Nota 10 – Gastos del personal

Los gastos del personal incurridos por la entidad han sido los siguientes:

	<u>mar-17</u>	<u>mar-16</u>
Remuneraciones	2.354.629.883	2.093.171.797
Cargas sociales	<u>322.749.754</u>	<u>272.733.371</u>
Total	<u>2.677.379.637</u>	<u>2.365.905.168</u>

El número de empleados al 31 de Marzo del 2016 fue de 97 y de 95 empleados al 31 de Marzo del 2017.

El total de gastos corresponde a gastos de administración y ventas.

Nota 11– Instrumentos financieros

Como resultado del curso normal de los negocios de la entidad surgen exposiciones a riesgos de crédito, riesgo de tasa de interés y riesgo de moneda.

11.1 Riesgo de crédito

La Dirección tiene políticas de crédito que permiten monitorear este riesgo de forma continua y espera un correcto comportamiento crediticio y los eventuales incumplimientos están cubiertos razonablemente por las provisiones existentes.


11.2 Riesgo de tasa de interés

El detalle de los pasivos financieros que devengan intereses se expone en la Nota 8.


11.3 Riesgo de moneda

La entidad incurre en riesgos de moneda extranjera en ventas y compras denominadas en monedas diferentes al guaraní. La moneda que origina principalmente este riesgo es el Dólar Estadounidense. Este riesgo es monitoreado de forma de mantener la exposición al mismo en niveles aceptables.


El siguiente es el detalle de la exposición al riesgo de moneda:



Coordinadora Contabilidad
C.P. Verónica Flor



Síndico
Lic. Albino Amarilla



Presidente
Econ. Eleonora Scavone



	mar-17		mar-16	
	US\$	Gs	US\$	Gs
ACTIVO CORRIENTE				
Disponibilidades	2.528,21	14.245.198	53.536,54	300.808.449
Créditos por ventas - Neto	179.625,13	1.012.095.987	141.799,04	796.733.384
TOTAL ACTIVO	182.153,34	1.026.341.185	195.335,59	1.097.541.833
PASIVO CORRIENTE				
Deudas comerciales	(344.665,85)	(1.944.532.367)	(289.637,03)	(1.633.167.658)
Deudas financieras			(798.061)	(4.500.000.000)
TOTAL PASIVO	(344.666)	(1.944.532.367)	(1.087.697,57)	(6.133.167.658)
POSICIÓN NETA	(162.512,51)	(918.191.182)	(892.361,98)	(5.035.625.825)

Nota 12 – Saldos y transacciones con compañías vinculadas

Los saldos con compañías vinculadas son los siguientes:

	mar-17	mar-16
ACTIVO		
Activo Corriente		
Créditos por ventas		
Banco Nacional de Fomento	4.095.472.560	3.184.246.129
Procard S.A.	329.824.725	164.875.251
TOTAL ACTIVO	4.425.297.285	3.349.121.380
PASIVO		
Pasivo Corriente		
Deudas comerciales		
Banco Nacional de Fomento	-	-
Procard S.A.	144.613.710	37.055.095
TOTAL PASIVO	144.613.710	37.055.095

Las transacciones con compañías vinculadas fueron las siguientes:

	mar-17	mar-16
Ingresos		
Banco Nacional de Fomento.	4.596.224.201	5.281.080.027
Procard S.A.	503.207.963	510.664.368
Egresos		
Banco Nacional de Fomento	711.595.332	423.690.741
Procard S.A.	148.476.583	108.471.133

Coordinadora Contabilidad
C.P. Verónica Flor

Sindico
Lic. Albino Amarilla

Presidente
Econ. Eleonora Scavone



Nota 13 – Patrimonio

13.1 Capital

Al 31 de Diciembre de 2016 el capital suscrito e integrado es de Gs. 13.500.000.000 y al 31 de Diciembre de 2015 fue de Gs.12.000.000.000.- Está compuesto por 135.000 acciones, con un valor nominal de Gs. 100.000 cada una, con derecho a voto multiple por acción desde las series 1 a 3 y un voto por acción desde la serie 3 a la 24.

Hechos posteriores

El Banco Nacional de Fomento ha procedido a la venta del paquete accionario que poseía en Bepsa del Paraguay SAECA. La totalidad asciende a 46.432 acciones con un valor nominal de Gs. 4.643.200.000, las cuales fueron adquiridas por Eleonora Scavone de Clavell 12.839 acciones, con un valor nominal de Gs. 1.283.900.000 y Santa Ana y San Joaquin 33.593 acciones, con un valor nominal de Gs. 3.359.300.000

13.2 Reserva legal

De acuerdo con lo establecido en el artículo 91 de la Ley N° 1034/1.983 del Comerciante, la entidad debe afectar el 5% de la utilidad del año como reserva legal hasta que el saldo de dicha reserva represente el 20% del capital suscrito. El saldo de la cuenta al 31 de Diciembre del 2016 asciende a Gs. 853.314.065 y al 31 de Diciembre del 2015 fue de Gs. 725.440.601.


13.3 Reserva de revalúo

El saldo de este rubro corresponde a la revaluación de los bienes de uso. La reexpresión de los bienes de uso al 31 de Diciembre de 2016 ascendió Gs. 672.732.395 y durante el año 2015 descendió a Gs. 3.359.291.317. El incremento patrimonial producido por el revalúo de los bienes de uso podrá ser capitalizado, no pudiendo ser distribuido como dividendo, utilidad o beneficio.

—




Coordinadora Contabilidad
C.P. Verónica Flor



Síndico
Lic. Albino Amarilla

20



Presidente
Econ. Eleonora Scavone



ANEXO A

**BEPSA DEL PARAGUAY S.A.
EMISORA DE CAPITAL ABIERTO**

ESTADOS FINANCIEROS AL 31 DE MARZO DEL 2017.

BIENES DE USO

Remitirse al Anexo 1 de la página 8.

Coordinadora Contabilidad
C. P. Verónica Flor

Síndico
Lic. Albino Amarilla

21

Presidente
Econ. Eleonora Scavone




ANEXO B

**BEPSA DEL PARAGUAY S.A.
EMISORA DE CAPITAL ABIERTO**


ESTADOS FINANCIEROS AL 31 DE MARZO DEL 2017.

ACTIVOS INTANGIBLES

Remitirse al Anexo 1 de la página 8.




Coordinadora Contabilidad
C.P. Verónica Flor



Síndico
Lic. Albino Amarilla

22



Presidente
Econ. Eleonora Scavone



**BEPSA DEL PARAGUAY S.A.
EMISORA DE CAPITAL ABIERTO**

ANEXO C

ESTADOS FINANCIEROS AL 31 DE MARZO DEL 2017.

**INVERSIONES, ACCIONES, DEBENTURES Y OTROS TÍTULOS EMITIDOS EN SERIE
PARTICIPACIÓN EN OTRAS SOCIEDADES**

Denominación y características de los valores Emisor	Clase	Valor Nominal Unitario	Cantidad	Valor Nominal Total	Valor Patrimonial Proporc.	Valor de Libros	Valor de Cotización	Información sobre el Emisor				
								% de Participación	Actividad Principal	Capital	Según Último Balance Resultado	Patrimonio Neto
Inversiones Permanentes Ceregal S.A.E.C.A Valuación VPP	Acciones	100.000	5.243	524.300.000	482.660.486	524.300.000		5,69	Almacenes Generales de Depósitos	9.213.400.000	4.640.919.350	17.493.886.656
			5.243	524.300.000	482.660.486							
				1.006.960.486								
Direcco Internacional S.A. Aportes Irrevocables	Acciones	50\$	240	23.940.000		15.213.000		100,00	Servicio de envío de Dinero	709.974.074	(82.285.262)	14.253.615
			240	23.940.000	694.761.074							
Previsión sobre inversiones permanentes						(709.974.074)						
Totales ejercicio actual						1.006.960.486						
Total ejercicio anterior						995.402.151						

Coordinadora Contabilidad
C.P. Verónica Fior

Sindico
Lic. Albino Amarilla

Presidente
Econ. Eleonora Scavone



ANEXO D

**BEPSA DEL PARAGUAY S.A.
EMISORA DE CAPITAL ABIERTO**

ESTADOS FINANCIEROS AL 31 DE MARZO DEL 2017.

**OTRAS INVERSIONES
(Expresado en Guaraníes)**

C U E N T A S	Valor registrado 31/03/2017	Valor registrado 31/03/2015
Inversiones no Corrientes		
<u>Otras Inversiones</u>	-	-
Obras de Arte	27.035.182	14.615.182
Dinelco Internacional S.A.	709.974.074	3.759.883.085
Intereses Trade & Commerce Bank	0	51.974.573
Subtotal	737.009.256	3.826.472.840
Prevision sobre Inversion en Trade & Commerce Bank	(709.974.074)	(3.811.857.658)
Subtotal	(709.974.074)	(3.811.857.658)
Subtotal	27.035.182	14.615.182
Totales del año	27.035.182	14.615.182

Coordinadora Contabilidad
C.P. Verónica Flor

Síndico
Lic. Albino Amarilla

24


Presidente
Econ. Eleonora Scavone


**BEPSA DEL PARAGUAY S.A.
EMISORA DE CAPITAL ABIERTO**


ESTADOS FINANCIEROS AL 31 DE MARZO DEL 2017.

**PREVISIONES
(Expresado en Guaraníes)**

RUBROS	Saldos al inicio 31/12/2015	Aumentos	Disminuc.	Saldos al cierre 31/12/2016
DEDUCIDAS DEL ACTIVO				
Previsión para deudores incobrables (Nota 3)	398.610.332	(66.068.186)	-	332.542.146
Previsión para otros créditos (Nota 4)	1.771.591.864	-	(1.638.184.036)	133.407.828
Prevision sobre inmuebles (Nota 5)	48.000.000	-	-	48.000.000
Previsión sobre inversiones (Nota 6)	709.974.074	-	-	709.974.074
Total del año	2.928.176.270	(66.068.186)	(1.638.184.036)	1.223.924.048
Total año anterior	2.928.176.270	(66.068.186)	(1.638.184.036)	1.223.924.048


Coordinadora Contabilidad
C.P. Verónica Flor


Síndico
Lic. Albino Amarilla


Presidente
Econ. Eleonora Scavone

25



**BEPSA DEL PARAGUAY S.A.
EMISORA DE CAPITAL ABIERTO**

ANEXO F

ESTADOS FINANCIEROS AL 31 DE MARZO DEL 2017.

**COSTO DE MERCADERIAS O PRODUCTOS VENDIDOS
SERVICIOS PRESTADOS
(Expresado en Guaraníes)**

DETALLE	Año Actual	Año Anterior
I. COSTO DE MERCADERIAS O PRODUCTOS VENDIDOS		
Existencias al Comienzo del año:		
Mercaderías de reventa		
Compras y Costos de Producción del año		
a) Compras		
Diferencia de Inventario		
Resultado por Tenencia		
b) Devoluciones		
Existencia al cierre del año		
Mercaderías de reventa		
II. COSTO DE SERVICIOS PRESTADOS		
COSTO DE MERCADERIAS O PRODUCTOS VENDIDOS Y SERVICIOS PRESTADOS	10.394.422.636	9.981.403.758
	10.394.422.636	9.981.403.758

SIN MOVIMIENTO

C.P. Verónica Flor

Coordinadora Contabilidad

C.P. Verónica Flor

Lic. Albino Arraiza

Sindico

26 r r

Econ. Eleonora Scavone

Presidente

Econ. Eleonora Scavone






ANEXO G

**BEPSA DEL PARAGUAY S.A.
EMISORA DE CAPITAL ABIERTO****ESTADOS FINANCIEROS AL 31 DE MARZO DEL 2017.****ACTIVOS Y PASIVOS EN MONEDA EXTRANJERA (*)**

(*) Ver Notas 2.2 y 11.3

	mar-17		mar-16	
	US\$	Gs	US\$	Gs
ACTIVO CORRIENTE				
Disponibilidades	2.528,21	14.245.198	53.536,54	300.808.449
Créditos por ventas - Neto	179.625,13	1.012.095.987	141.799,04	796.733.384
TOTAL ACTIVO	182.153,34	1.026.341.185	195.335,59	1.097.541.833
PASIVO CORRIENTE				
Deudas comerciales	(344.665,85)	(1.944.532.367)	(289.637,03)	(1.633.167.658)
Deudas financieras	-	-	(798.060,54)	(4.500.000.000)
TOTAL PASIVO	(344.665,85)	(1.944.532.367)	(1.087.697,57)	(6.133.167.658)
POSICIÓN NETA	(162.512,51)	(918.191.182)	(892.361,98)	(5.035.625.825)

(i) Cambio vigente al 31/03/2017 Activos Gs. 5.634,49 = US\$ 1. - Pasivos Gs. 5.641,79 = US\$ 1.



Coordinadora Contabilidad
C.P. Verónica Flor
Síndico
Lic. Albino Amarilla
Presidente
Econ. Eleonora Scavone





ANEXO H

**BEPSA DEL PARAGUAY S.A.
EMISORA DE CAPITAL ABIERTO****ESTADOS FINANCIEROS AL 31 DE MARZO DEL 2017.****INFORMACIÓN REQUERIDA SOBRE COSTOS Y GASTOS**

RUBROS	Gastos de Operación	Gastos de Administración	Gastos de Comercialización	Gastos Financieros y otros Egresos	Total del Año
Honorarios y remuneraciones por servicios		132.049.667			132.049.667
Sueldos y otras remuneraciones		2.258.972.259			2.258.972.259
Contribuciones sociales		322.749.754			322.749.754
Capacitación al personal y seguro médico		95.657.624			95.657.624
Alquiler pagados		343.239.169			343.239.169
Manten. y reparación de Bienes de Uso		471.291.580			471.291.580
Depreciaciones de bienes de uso		786.783.824			786.783.824
Amortizaciones		24.321.304			24.321.304
Agua, luz y telefono		708.571.884			708.571.884
Gastos de correspondencia		27.994.051			27.994.051
Papelería y útiles		71.900.207			71.900.207
Impuestos, tasas y patentes		83.945.048			83.945.048
Gastos comerciales			147.835.220		147.835.220
Gastos de representación			35.473.636		35.473.636
Int.,Com., Dif. de Cambio y Otras Pérd.				136.343.823	136.343.823
Previsiones		0			0
Costos por unidades de negocio	2.410.377.292				2.410.377.292
Otros Gastos		574.084.555			574.084.555
Gastos de Estructura		0			0
Total al 31/03/2017	2.410.377.292	5.901.560.926	183.308.856	136.343.823	8.631.590.897
Total al 31/03/2016	2.295.151.899	4.712.801.036	101.267.427	410.739.130	7.519.959.492


Coordinadora Contabilidad
C.P. Verónica Flor


Síndico
Lic. Albino Amarilla


Presidente
Econ. Eleonora Scavone



ANEXO I

**BEPSA DEL PARAGUAY S.A.
EMISORA DE CAPITAL ABIERTO**

ESTADOS FINANCIEROS AL 31 DE MARZO DEL 2017.

DATOS ESTADÍSTICOS

INDICADORES OPERATIVOS	Acumulado al Final del año	
	Año Actual 31/03/2017	Año Anterior 31/03/2016
Cantidad de empleados	95	97
Cantidad de sucursales	1	0
Cantidad de POS instalados	6.455	5.380
Cantidad de comercios activos	4.885	4.705
Cantidad de ATM instalados	325	309
Cantidad de transacciones en POS	1.663.058	1.316.411
Cantidad de transacciones en ATM	4.703.712	4.281.681

Coordinadora Contabilidad
C.P. Verónica Flor

Síndico
Lic. Albino Amarilla

29

Presidente
Econ. Eleonora Scayone



ANEXO J

**BEPSA DEL PARAGUAY S.A.
EMISORA DE CAPITAL ABIERTO**

ESTADOS FINANCIEROS AL 31 DE MARZO DEL 2017.

ÍNDICES ECONÓMICO - FINANCIEROS

INDICES	Acumulado a fin del año	
	Ejercicio actual 31/03/2017	Ejercicio actual 31/03/2016
Liquidez	1,66	1,53
Endeudamiento	86%	90%
Rentabilidad	1%	10%

Coordinadora Contabilidad
C.P. Verónica Flor

Síndico
Lic. Albino Amarilla

30

Presidente
Econ. Eleonora Scavone



ANEXO K

BEPSA DEL PARAGUAY S.A.
EMISORA DE CAPITAL ABIERTO
ESTADOS FINANCIEROS AL 31 DE MARZO DEL 2017.
INFORME SOBRE PERSONAS VINCULADAS O RELACIONADAS

A) PARTES VINCULADAS O RELACIONADAS: Según Art. 34 de la Ley 1284/98

Inciso a) A las personas con derecho a voto que controlen al menos el diez por ciento del capital de las mismas;

No corresponde

Inciso b) A las sociedades anónimas en las que éstas controlen por lo menos el diez por ciento del capital

Nombre	% Participación	
	En el capital	En Cantidad de voto
Santa Ana y San Joaquín S.A.	25,34	50,40
Procard S.A.	30,94	20,00

Inciso c) A sus accionistas que tengan potestades de elegir en asambleas al menos un director:

Santa Ana y San Joaquín S.A. – % Partic. en Votos = 50,40

Inciso d) Y a sus directores, administradores, síndicos, auditores y apoderados

Plana Directiva	
Econ. Eleonora Scavone	Presidente
Lic. Silvana Scavone	Vice Presidente
Lic. Giannina Scavone	Director Titular
Abog. Carolina Ramírez	Director Titular
Lic. Francesco Scavone	Director Titular
Lic. Albino Amarilla	Sindico Titular
Plana Administrativa	
Lic. Francesco Scavone	Gerente Comercial
Lic. Giannina Scavone	Gerente de Negocios
Lic. Marco Godinot	Gerente de Operaciones
Lic. Lilian Romero	Gerente de Recursos Humanos
Lic. Francisco Carpinelli	Gerente Fiananciero y Administrativo

Coordinadora Contabilidad
C.P. Verónica Flor

Sindico
Lic. Albino Amarilla

31

Presidente
Econ. Eleonora Scavone

Av. Mariscal López 4135
(+595 21) 620 6000
Asunción, Paraguay
www.bepsa.com.py

Según Art. 27 de la Res. 763/04

Inversiones de la sociedad en valores de otras empresas



Inversiones	31/03/17	31/03/16
Ceregral S.A.E.C.A. (1)	1.006.960.486	995.402.151
Dinelco Internacional S.A. (2)	709.974.074	709.974.074
Subtotal	1.716.934.560	1.705.376.225
(-) Previsiones Valores en Otras Empresas	(709.974.074)	(709.974.074)
Total	1.006.960.486	995.402.151

1) El porcentaje de participación es del 5,69%, no se cuenta con participación en el Directorio 2015

2) El porcentaje de participación es del 100%, la Econ. Eleonora Scavone es miembro del Directorio en el cargo de Presidente.

Activos de la sociedad comprometidos en más del 20% en garantía de obligaciones de otra u otras empresas			
Nombre de la Empresa	Valor de los bienes gravados	Tipo de bien o valor	Monto de la deuda garantizada
NO REGISTRA MOVIMIENTOS			

Coordinadora Contabilidad
C.P. Verónica Flor

Síndico
Ljo. Albino Amarilla

32

Presidente
Econ. Eleonora Scavone

Av. Mariscal López 4135
(+595 21) 620 6000
Asunción, Paraguay
www.bepsa.com.py

B) SALDOS CON PARTES RELACIONADAS




Activo	31/03/2017	31/03/2016
Cuentas por Cobrar	4.425.297.285	3.349.121.380
- Banco Nacional de Fomento	4.095.472.560	3.184.246.129
- Procard S.A.	329.824.725	164.875.251
Pasivo		
Cuentas por Pagar	144.613.710	37.055.095
- Banco Nacional de Fomento	-	-
- Procard S.A.	144.613.710	37.055.095
Ingresos	5.099.432.164	5.791.744.395
- Banco Nacional de Fomento	4.596.224.201	5.281.080.027
- Procard S.A.	503.207.963	510.664.368
Egresos	860.171.915	532.161.874
- Banco Nacional de Fomento	711.595.332	423.690.741
- Procard S.A.	148.576.583	108.471.133

Coordinadora Contabilidad
C.P. Verónica Flor

Síndico
Lic. Albino Amarilla

Presidente
Econ. Eleonora Scavone



Asunción, 03 de Mayo del 2017.-

Señora
Econ. Eleonora Scavone de Clavell
Presidente de
BEPSA DEL PARAGUAY S.A.
EMISORA DE CAPITAL ABIERTO
Presente

De mi consideración:


Conforme lo dispone el Artículo 23 de los Estatutos Sociales, concordante con normas legales vigentes, he procedido a la comprobación de los registros contables de la empresa correspondiente al Primer trimestre del ejercicio del año 2017.

Las verificaciones efectuadas se realizaron de acuerdo a prácticas de Auditoria Generalmente Aceptadas y no teniendo observaciones que formular al respecto de los documentos analizados, me permito recomendar al Directorio de la Sociedad, la aprobación del Balance General, el Cuadro Demostrativo de Ganancias y Pérdidas al 31 de Marzo del 2017 y los Anexos que acompañan a dichos informes. La preparación de dichos estados contables es de exclusiva responsabilidad de la administración.

Atentamente.



Lic. Albino Amarilla
Síndico Titular



BEPSA DEL PARAGUAY S.A.E.C.A. - COMPOSICION ACCIONARIA AL 31/12/2016

Capital Social: Gs. 13.500.000.000.-

Representado por 122.602 acciones ordinarias simples, Gs. 12.260.200.000.- ; y 12.398 acciones ordinarias de voto múltiple, Gs. 1.239.800.000.-

Capital Emitido: Gs. 13.500.000.000.-

Capital Suscripto: Gs. 13.500.000.000.-

Capital Integrado: Gs. 13.500.000.000.-

Valor Nominal de las acciones Gs. 100.000.-

Titulo	Accionista	Serie N°		Acción N°		Cant. De Acciones	Valor Nominal	Clase	Tipo	Cant. Votos x Acción	Cant. Total de Votos	Monto en Gs.	% Partic. en Capital
		del	al	del	al								
1	AGUILERA, Celia	3	3	12.399	12.547	149	100.000	OS	N	1	149	14.900.000	0,11%
2	SCAVONE, Eleonora	3	3	12.548	12.603	56	100.000	OS	N	1	56	5.600.000	0,04%
3	PROCARD S.A.	3	3	12.604	12.732	129	100.000	OS	N	1	129	12.900.000	0,10%
4	ARANDA, Ismael	3	3	12.733	12.804	72	100.000	OS	N	1	72	7.200.000	0,05%
5	ARANDA, Pablo	3	3	12.805	12.858	54	100.000	OS	N	1	54	5.400.000	0,04%
6	ARAUJO, Lorenzo	3	3	12.859	13.008	150	100.000	OS	N	1	150	15.000.000	0,11%
7	PROCARD S.A.	3	3	13.009	13.114	108	100.000	OS	N	1	108	10.800.000	0,08%
8	BAEZ GIANGRECO, John	3	3	13.115	13.120	6	100.000	OS	N	1	6	600.000	0,00%
9	BALANOVSKY, Diego	3	3	13.121	13.144	24	100.000	OS	N	1	24	2.400.000	0,02%
10	BANCO NACIONAL DE FOMENTO	3	10	13.145	45.817	32.673	100.000	OS	N	1	32.673	3.267.300.000	24,20%
11	SCAVONE, Eleonora	10	10	45.818	45.858	41	100.000	OS	N	1	41	4.100.000	0,03%
12	BEARTSCHI, Werner	10	10	45.859	45.967	109	100.000	OS	N	1	109	10.900.000	0,08%
13	BOGADO, Hugo	10	10	45.968	45.989	22	100.000	OS	N	1	22	2.200.000	0,02%
14	PROCARD S.A.	10	10	45.990	46.063	74	100.000	OS	N	1	74	7.400.000	0,05%
15	Boipar C.B.S.A.	10	10	46.064	46.151	88	100.000	OS	N	1	88	8.800.000	0,07%
16	BRITZ, Blanca	10	10	46.152	46.177	26	100.000	OS	N	1	26	2.600.000	0,02%
17	SANTA ANA Y SAN JOAQUIN S.A.	10	10	46.178	46.206	29	100.000	OS	N	1	29	2.900.000	0,02%
18	SCAVONE, Eleonora	10	10	46.207	46.294	88	100.000	OS	N	1	88	8.800.000	0,07%
19	SCAVONE, Eleonora	10	10	46.295	46.309	15	100.000	OS	N	1	15	1.500.000	0,01%
20	CANDIA, José Félix	10	10	46.310	46.438	129	100.000	OS	N	1	129	12.900.000	0,10%
21	SANTA ANA Y SAN JOAQUIN S.A.	1	3	1	12.200	12.200	100.000	OVM	N	5	61.000	1.220.000.000	9,04%
22	SANTA ANA Y SAN JOAQUIN S.A.	10	12	46.439	58.092	11.654	100.000	OS	N	1	11.654	1.165.400.000	8,63%
23	COLMAN, Romny	12	12	58.093	58.101	9	100.000	OS	N	1	9	900.000	0,01%
24	COSTAS FRAGA, Manuel	12	12	58.102	58.289	188	100.000	OS	N	1	188	18.800.000	0,14%
25	PROCARD S.A.	12	12	58.290	58.298	9	100.000	OS	N	1	9	900.000	0,01%
109	SCAVONE, Eleonora	12	12	58.299	58.333	35	100.000	OS	N	1	35	3.500.000	0,03%
26	DA SILVA, Gustavo	12	12	58.334	58.465	132	100.000	OS	N	1	132	13.200.000	0,10%
27	DEVOTO, Ricardo	12	12	58.466	58.549	84	100.000	OS	N	1	84	8.400.000	0,06%
28	DIEZ PEREZ, Carlos	12	12	58.550	58.571	22	100.000	OS	N	1	22	2.200.000	0,02%
29	SANTA ANA Y SAN JOAQUIN S.A.	12	12	58.572	58.589	18	100.000	OS	N	1	18	1.800.000	0,01%
30	ESCOBAR, Aldo	12	12	58.590	58.633	44	100.000	OS	N	1	44	4.400.000	0,03%
31	ESCOBAR, Francisco	12	12	58.634	58.671	38	100.000	OS	N	1	38	3.800.000	0,03%
32	SCAVONE, Eleonora	12	12	58.672	58.820	149	100.000	OS	N	1	149	14.900.000	0,11%
33	ESCURRA, Oscar	12	12	58.821	58.858	38	100.000	OS	N	1	38	3.800.000	0,03%
34	PROCARD S.A.	12	12	58.859	58.917	59	100.000	OS	N	1	59	5.900.000	0,04%
35	FACETTI, Juan	12	12	58.918	59.388	471	100.000	OS	N	1	471	47.100.000	0,35%
36	SCAVONE, Eleonora	12	12	59.389	59.441	53	100.000	OS	N	1	53	5.300.000	0,04%
37	FERREIRA, Jorge	12	12	59.442	59.450	9	100.000	OS	N	1	9	900.000	0,01%
38	Grupo Internacional de Finanzas S.A.E.C.A.	12	13	59.451	60.546	1.096	100.000	OS	N	1	1.096	109.600.000	0,81%
39	FRAGANO, Francis	13	13	60.547	60.561	15	100.000	OS	N	1	15	1.500.000	0,01%
40	PROCARD S.A.	13	13	60.562	60.876	315	100.000	OS	N	1	315	31.500.000	0,23%
41	FRETES, Carolina	13	13	60.877	60.877	1	100.000	OS	N	1	1	100.000	0,00%
42	SCAVONE, Eleonora	13	13	60.878	60.924	47	100.000	OS	N	1	47	4.700.000	0,03%
43	GALLARDO, Marcos	13	13	60.925	60.948	24	100.000	OS	N	1	24	2.400.000	0,02%
44	GIMENEZ, Lilian G. de	13	13	60.949	61.070	122	100.000	OS	N	1	122	12.200.000	0,09%
45	GIRALT BADOSA, Enrique	13	13	61.071	61.095	25	100.000	OS	N	1	25	2.500.000	0,02%
46	GOMEZ, Margarita de	13	13	61.096	61.167	72	100.000	OS	N	1	72	7.200.000	0,05%



BEPSA DEL PARAGUAY S.A.E.C.A. - COMPOSICION ACCIONARIA AL 31/12/2016

Capital Social: Gs. 13.500.000.000.-

Representado por 122.602 acciones ordinarias simples, Gs. 12.260.200.000.- ; y 12.398 acciones ordinarias de voto múltiple, Gs. 1.239.800.000.-

Capital Emitido: Gs. 13.500.000.000.-

Capital Suscrito: Gs. 13.500.000.000.-

Capital Integrado: Gs. 13.500.000.000.-

Valor Nominal de las acciones Gs. 100.000.-

Titulo	Accionista	Serie N°		Acción N°		Cant. De Acciones	Valor Nominal	Clase	Tipo	Cant.Votos x Acción	Cant. Total de Votos	Monto en Gs.	% Partic.en Capital
		del	al	del	al								
47	SCAVONE, Eleonora	13	13	61.168	61.196	29	100.000	OS	N	1	29	2.900.000	0,02%
48	GOMEZ, Virginia	13	13	61.197	61.199	3	100.000	OS	N	1	3	300.000	0,00%
49	PROCARD S.A.	13	13	61.200	61.234	35	100.000	OS	N	1	35	3.500.000	0,03%
50	GONZALEZ, Gladys	13	13	61.235	61.258	24	100.000	OS	N	1	24	2.400.000	0,02%
51	GUERRERO, Juan	13	13	61.259	61.314	56	100.000	OS	N	1	56	5.600.000	0,04%
52	HALE, David Dean	13	13	61.315	61.358	44	100.000	OS	N	1	44	4.400.000	0,03%
53	PROCARD S.A.	13	13	61.359	61.408	50	100.000	OS	N	1	50	5.000.000	0,04%
54	PROCARD S.A.	13	13	61.409	62.511	1.103	100.000	OS	N	1	1.103	110.300.000	0,82%
55	IBÁÑEZ, José Luis	13	13	62.512	62.518	7	100.000	OS	N	1	7	700.000	0,01%
56	Mu Shun Lin	13	13	62.519	62.539	21	100.000	OS	N	1	21	2.100.000	0,02%
111	CANDIA, José Félix	13	13	62.540	62.621	82	100.000	OS	N	1	82	8.200.000	0,06%
112	CANDIA, José Félix	13	13	62.622	62.720	99	100.000	OS	N	1	99	9.900.000	0,07%
110	PROCARD S.A.	13	13	62.721	62.750	30	100.000	OS	N	1	30	3.000.000	0,02%
116	IMNOMINADOS	13	13	62.751	62.978	228	100.000	OS	N	1	228	22.800.000	0,17%
57	SCAVONE, Eleonora	13	13	62.979	63.021	43	100.000	OS	N	1	43	4.300.000	0,03%
58	PROCARD S.A.	13	13	63.022	63.061	40	100.000	OS	N	1	40	4.000.000	0,03%
59	KETTERER, Nathali	13	13	63.062	63.167	106	100.000	OS	N	1	106	10.600.000	0,08%
60	KOJIMA, Miwa	13	13	63.168	63.180	13	100.000	OS	N	1	13	1.300.000	0,01%
61	LEE, Don Hang	13	13	63.181	63.187	7	100.000	OS	N	1	7	700.000	0,01%
62	SCAVONE, Eleonora	13	13	63.188	63.228	41	100.000	OS	N	1	41	4.100.000	0,03%
63	SCAVONE, Eleonora	13	13	63.229	63.241	13	100.000	OS	N	1	13	1.300.000	0,01%
64	MACIEL, Charles	13	13	63.242	63.331	90	100.000	OS	N	1	90	9.000.000	0,07%
65	MARTINEZ, Geraldine	13	13	63.332	63.366	35	100.000	OS	N	1	35	3.500.000	0,03%
66	MARTINEZ, Miriam	13	13	63.367	63.442	76	100.000	OS	N	1	76	7.600.000	0,06%
67	SCAVONE, Eleonora	13	13	63.443	64.471	1.029	100.000	OS	N	1	1.029	102.900.000	0,76%
68	MEZA OCAMPOS, Pablina	13	13	64.472	64.520	49	100.000	OS	N	1	49	4.900.000	0,04%
69	PROCARD S.A.	13	13	64.521	64.564	44	100.000	OS	N	1	44	4.400.000	0,03%
70	PROCARD S.A.	13	14	64.565	65.654	1.090	100.000	OS	N	1	1.090	109.000.000	0,81%
71	SCAVONE, Eleonora	14	14	65.655	65.763	109	100.000	OS	N	1	109	10.900.000	0,08%
72	SCAVONE, Eleonora	14	14	65.764	65.766	3	100.000	OS	N	1	3	300.000	0,00%
73	SANTA ANA Y SAN JOAQUIN S.A.	14	14	65.767	65.810	44	100.000	OS	N	1	44	4.400.000	0,03%
74	SCAVONE, Eleonora	14	14	65.811	65.886	76	100.000	OS	N	1	76	7.600.000	0,06%
75	ORTOLANI, Cristina	14	14	65.887	65.985	99	100.000	OS	N	1	99	9.900.000	0,07%
76	ORTOLANI, Piero Maria	14	14	65.986	66.223	238	100.000	OS	N	1	238	23.800.000	0,18%
77	PADOVAN, Bruno	14	14	66.224	66.302	79	100.000	OS	N	1	79	7.900.000	0,06%
78	PAIVA, Miguel	14	14	66.303	66.346	44	100.000	OS	N	1	44	4.400.000	0,03%
79	PROCARD S.A.	14	14	66.347	66.575	229	100.000	OS	N	1	229	22.900.000	0,17%
80	PEDROZO, Cinthia	14	14	66.576	66.613	38	100.000	OS	N	1	38	3.800.000	0,03%
81	SCAVONE, Eleonora	14	14	66.614	66.672	59	100.000	OS	N	1	59	5.900.000	0,04%
82	SCAVONE, Eleonora	14	14	66.673	66.696	24	100.000	OS	N	1	24	2.400.000	0,02%
83	POSE, Claudio	14	14	66.697	66.714	18	100.000	OS	N	1	18	1.800.000	0,01%
84	SANTA ANA Y SAN JOAQUIN S.A.	14	14	66.715	66.745	31	100.000	OS	N	1	31	3.100.000	0,02%
85	RAMIREZ, Ramón	14	14	66.746	66.763	18	100.000	OS	N	1	18	1.800.000	0,01%
86	RIQUELME, Gregorio	14	14	66.764	66.779	16	100.000	OS	N	1	16	1.600.000	0,01%
87	SCAVONE, Eleonora	14	14	66.780	66.810	31	100.000	OS	N	1	31	3.100.000	0,02%
88	RIVEROS, Victor Marcelo	14	14	66.811	66.832	22	100.000	OS	N	1	22	2.200.000	0,02%
89	SANTA ANA Y SAN JOAQUIN S.A.	14	14	66.833	66.931	99	100.000	OS	N	1	99	9.900.000	0,07%

Av. Mariscal López 4135
 (+595 21) 620 6000
 Asunción, Paraguay
 www.bepsa.com.py

BEPSA DEL PARAGUAY S.A.E.C.A. - COMPOSICION ACCIONARIA AL 31/12/2016



Capital Social: Gs. 13.500.000.000.-

Representado por 122.602 acciones ordinarias simples, Gs. 12.260.200.000.- ; y 12.398 acciones ordinarias de voto múltiple, Gs. 1.239.800.000.-

Capital Emitido: Gs. 13.500.000.000.-

Capital Suscripto: Gs. 13.500.000.000.-

Capital Integrado: Gs. 13.500.000.000.-

Valor Nominal de las acciones Gs. 100.000.-

Título	Accionista	Serie N°		Acción N°		Cant. De Acciones	Valor Nominal	Clase	Tipo	Cant. Votos x Acción	Cant. Total de Votos	Monto en Gs.	% Partic.en Capital
		del	al	del	al								
90	RUIZ MIRANDA, Raúl	14	14	66.932	66.955	24	100.000	OS	N	1	24	2.400.000	0,02%
91	SALAS, Juan	14	14	66.956	66.970	15	100.000	OS	N	1	15	1.500.000	0,01%
92	SALCEDO, Fidencio	14	14	66.971	66.994	24	100.000	OS	N	1	24	2.400.000	0,02%
93	ARANDA, Ismael	14	14	66.995	67.026	32	100.000	OS	N	1	32	3.200.000	0,02%
94	STEWART, Jessy	14	14	67.027	67.100	74	100.000	OS	N	1	74	7.400.000	0,05%
95	STOCK Casa de Bolsa S.A.	14	14	67.101	67.101	1	100.000	OS	N	1	1	100.000	0,00%
96	PROCARD S.A.	14	14	67.102	68.204	1.103	100.000	OS	N	1	1.103	110.300.000	0,82%
97	URETA, Alberto	14	14	68.205	68.228	24	100.000	OS	N	1	24	2.400.000	0,02%
98	VALDEZ, Armando David	14	14	68.229	68.266	38	100.000	OS	N	1	38	3.800.000	0,03%
99	VALLEJO, Carlos	14	14	68.267	68.356	90	100.000	OS	N	1	90	9.000.000	0,07%
100	NAIDICH BORDENAVE Vda. De Vallejo, Maria Elena	14	14	68.357	69.621	1.265	100.000	OS	N	1	1.265	126.500.000	0,94%
101	PROCARD S.A.	14	14	69.622	69.714	93	100.000	OS	N	1	93	9.300.000	0,07%
102	VAZQUEZ, Osvaldo	14	14	69.715	69.788	74	100.000	OS	N	1	74	7.400.000	0,05%
103	SCAVONE, Eleonora	14	14	69.789	69.817	29	100.000	OS	N	1	29	2.900.000	0,02%
104	VERA, Tadeo	3	14	12.201	12.398	198	100.000	OVM	N	5	990	19.800.000	0,15%
105	VERA, Tadeo	14	14	69.818	69.909	92	100.000	OS	N	1	92	9.200.000	0,07%
106	VILLALBA, Alberto	14	14	69.910	69.915	6	100.000	OS	N	1	6	600.000	0,00%
107	SCAVONE, Eleonora	14	14	69.916	69.969	54	100.000	OS	N	1	54	5.400.000	0,04%
108	YAMBAY, Pedro	14	14	69.970	70.000	31	100.000	OS	N	1	31	3.100.000	0,02%
113	PROCARD S.A.	15	19	70.001	94.880	24.880	100.000	OS	N	1	24.880	2.488.000.000	18,43%
114	ORTOLANI, Cristina	19	19	94.881	94.915	35	100.000	OS	N	1	35	3.500.000	0,03%
115	ORTOLANI, Piero Maria	19	19	94.916	95.000	85	100.000	OS	N	1	85	8.500.000	0,06%
117	SCAVONE, Eleonora	20	20	95.001	95.279	279	100.000	OS	N	1	279	27.900.000	0,21%
118	SANTA ANA Y SAN JOAQUIN S.A.	20	20	95.280	99.080	3.801	100.000	OS	N	1	3.801	380.100.000	2,82%
119	BANCO NACIONAL DE FOMENTO	20	20	99.081	100.000	920	100.000	OS	N	1	920	92.000.000	0,68%
120	BANCO NACIONAL DE FOMENTO	21	21	100.001	104.239	4.239	100.000	OS	N	1	4.239	423.900.000	3,14%
121	PROCARD S.A.	21	21	104.240	105.001	762	100.000	OS	N	1	762	76.200.000	0,56%
122	PROCARD S.A.	22	22	105.002	108.880	3.879	100.000	OS	N	1	3.879	387.900.000	2,87%
123	ORTOLANI, Cristina	22	22	108.881	108.901	21	100.000	OS	N	1	21	2.100.000	0,02%
124	ORTOLANI, Piero Maria	22	22	108.902	108.952	51	100.000	OS	N	1	51	5.100.000	0,04%
125	AGUILERA, Celia	22	22	108.953	108.976	24	100.000	OS	N	1	24	2.400.000	0,02%
126	SCAVONE, Eleonora	22	22	108.977	108.985	9	100.000	OS	N	1	9	900.000	0,01%
127	ARANDA, Ismael	22	22	108.986	108.996	11	100.000	OS	N	1	11	1.100.000	0,01%
128	ARANDA, Pablo	22	22	108.997	109.005	9	100.000	OS	N	1	9	900.000	0,01%
129	ARAUJO, Lorenzo	22	22	109.006	109.029	24	100.000	OS	N	1	24	2.400.000	0,02%
130	COSTAS FRAGA, Manuel	22	22	109.030	109.059	30	100.000	OS	N	1	30	3.000.000	0,02%
131	DA SILVA, Gustavo	22	22	109.060	109.080	21	100.000	OS	N	1	21	2.100.000	0,02%
132	BAEZ GIANGRECO, John	22	22	109.081	109.081	1	100.000	OS	N	1	1	100.000	0,00%
133	BALANOVSKY, Diego	22	22	109.082	109.085	4	100.000	OS	N	1	4	400.000	0,00%
134	BEARTSCHI, Werner	22	22	109.086	109.102	17	100.000	OS	N	1	17	1.700.000	0,01%
135	BOGADO, Hugo	22	22	109.103	109.105	3	100.000	OS	N	1	3	300.000	0,00%
136	Bolpar C.B.S.A.	22	22	109.106	109.119	14	100.000	OS	N	1	14	1.400.000	0,01%
137	BRITEZ, Blanca	22	22	109.120	109.123	4	100.000	OS	N	1	4	400.000	0,00%
138	CANDIA, José Félix	22	22	109.124	109.172	49	100.000	OS	N	1	49	4.900.000	0,04%
139	COLMAN, Romny	22	22	109.173	109.173	1	100.000	OS	N	1	1	100.000	0,00%
140	DEVOTO, Ricardo	22	22	109.174	109.186	13	100.000	OS	N	1	13	1.300.000	0,01%
141	DIEZ PEREZ, Carlos	22	22	109.187	109.189	3	100.000	OS	N	1	3	300.000	0,00%

Av. Mariscal López 4135
 (+595 21) 620 6000
 Asunción, Paraguay
 www.bepsa.com.py



BEPSA DEL PARAGUAY S.A.E.C.A. - COMPOSICION ACCIONARIA AL 31/12/2016

Capital Social: Gs. 13.500.000.000.-

Representado por 122.802 acciones ordinarias simples, Gs. 12.260.200.000.- ; y 12.398 acciones ordinarias de voto múltiple, Gs. 1.239.800.000.-

Capital Emitido: Gs. 13.500.000.000.-

Capital Suscripto: Gs. 13.500.000.000.-

Capital Integrado: Gs. 13.500.000.000.-

Valor Nominal de las acciones Gs. 100.000.-

Titulo	Accionista	Serie N°		Acción N°		Cant. De Acciones	Valor Nominal	Clase	Tipo	Cant.Votos x Acción	Cant. Total de Votos	Monto en Gs.	% Partic.on Capital
		del	al	del	al								
142	ESCOBAR, Aldo	22	22	109.190	109.196	7	100.000	OS	N	1	7	700.000	0,01%
143	ESCOBAR, Francisco	22	22	109.197	109.202	6	100.000	OS	N	1	6	600.000	0,00%
144	ESCURRA, Oscar	22	22	109.203	109.208	6	100.000	OS	N	1	6	600.000	0,00%
145	FACTTI, Juan	22	22	109.209	109.282	74	100.000	OS	N	1	74	7.400.000	0,05%
146	FERREIRA, Jorge	22	22	109.283	109.283	1	100.000	OS	N	1	1	100.000	0,00%
147	Grupo Internacional de Finanzas S.A.E.C.A.	22	22	109.284	109.456	173	100.000	OS	N	1	173	17.300.000	0,13%
148	FRAGANO, Francis	22	22	109.457	109.458	2	100.000	OS	N	1	2	200.000	0,00%
149	GALLARDO, Marcos	22	22	109.459	109.462	4	100.000	OS	N	1	4	400.000	0,00%
150	GIMENEZ, Lillian G. de	22	22	109.463	109.481	19	100.000	OS	N	1	19	1.900.000	0,01%
151	GIRALT BADOSA, Enrique	22	22	109.482	109.485	4	100.000	OS	N	1	4	400.000	0,00%
152	GOMEZ, Margarita de	22	22	109.486	109.496	11	100.000	OS	N	1	11	1.100.000	0,01%
153	SCAVONE, Eleonora	22	22	109.497	109.501	5	100.000	OS	N	1	5	500.000	0,00%
154	GONZALEZ, Gladys	22	22	109.502	109.505	4	100.000	OS	N	1	4	400.000	0,00%
155	GUERRERO, Juan	22	22	109.506	109.514	9	100.000	OS	N	1	9	900.000	0,01%
156	HALE, David Dean	22	22	109.515	109.521	7	100.000	OS	N	1	7	700.000	0,01%
157	IBÁÑEZ, José Luis	22	22	109.522	109.522	1	100.000	OS	N	1	1	100.000	0,00%
158	SCAVONE, Eleonora	22	22	109.523	109.529	7	100.000	OS	N	1	7	700.000	0,01%
159	KETTERER, Nathali	22	22	109.530	109.546	17	100.000	OS	N	1	17	1.700.000	0,01%
160	MACIEL, Charles	22	22	109.547	109.560	14	100.000	OS	N	1	14	1.400.000	0,01%
161	MARTINEZ, Geraldine	22	22	109.561	109.566	6	100.000	OS	N	1	6	600.000	0,00%
162	MARTINEZ, Miriam	22	22	109.567	109.576	12	100.000	OS	N	1	12	1.200.000	0,01%
163	MEZA OCAMPOS, Pablina	22	22	109.579	109.586	8	100.000	OS	N	1	8	800.000	0,01%
164	Mu Shun Lin	22	22	109.587	109.589	3	100.000	OS	N	1	3	300.000	0,00%
165	NAIDICH BORDENAVE Vda. De Vallejo, Maria	22	22	109.590	109.789	200	100.000	OS	N	1	200	20.000.000	0,15%
166	PADOVAN, Bruno	22	22	109.790	109.801	12	100.000	OS	N	1	12	1.200.000	0,01%
167	PAIVA, Miguel	22	22	109.802	109.808	7	100.000	OS	N	1	7	700.000	0,01%
168	PEDROZO, Cinthia	22	22	109.809	109.814	6	100.000	OS	N	1	6	600.000	0,00%
169	SCAVONE, Eleonora	22	22	109.815	109.823	9	100.000	OS	N	1	9	900.000	0,01%
170	POSE, Claudio	22	22	109.824	109.826	3	100.000	OS	N	1	3	300.000	0,00%
171	RAMIREZ, Ramón	22	22	109.827	109.829	3	100.000	OS	N	1	3	300.000	0,00%
172	RIQUELME, Gregorio	22	22	109.830	109.832	3	100.000	OS	N	1	3	300.000	0,00%
173	RIVEROS, Víctor Marcelo	22	22	109.833	109.835	3	100.000	OS	N	1	3	300.000	0,00%
174	RUIZ MIRANDA, Raúl	22	22	109.836	109.839	4	100.000	OS	N	1	4	400.000	0,00%
175	SALAS, Juan	22	22	109.840	109.841	2	100.000	OS	N	1	2	200.000	0,00%
176	SALCEDO, Fidencio	22	22	109.842	109.845	4	100.000	OS	N	1	4	400.000	0,00%
177	ARANDA, Ismael	22	22	109.846	109.850	5	100.000	OS	N	1	5	500.000	0,00%
178	STEWART, Jessy	22	22	109.851	109.862	12	100.000	OS	N	1	12	1.200.000	0,01%
179	URETA, Alberto	22	22	109.863	109.866	4	100.000	OS	N	1	4	400.000	0,00%
180	VALDEZ, Armando David	22	22	109.867	109.872	6	100.000	OS	N	1	6	600.000	0,00%
181	VALLEJO, Carlos	22	22	109.873	109.886	14	100.000	OS	N	1	14	1.400.000	0,01%
182	VAZQUEZ, Osvaldo	22	22	109.887	109.898	12	100.000	OS	N	1	12	1.200.000	0,01%
183	VERA, Tadeo	22	22	109.899	109.944	46	100.000	OS	N	1	46	4.600.000	0,03%
184	SCAVONE, Eleonora	22	22	109.945	109.953	9	100.000	OS	N	1	9	900.000	0,01%
185	KOJIMA, Miwa	22	22	109.954	109.955	2	100.000	OS	N	1	2	200.000	0,00%
186	LEE, Don Hang	22	22	109.956	109.956	1	100.000	OS	N	1	1	100.000	0,00%
187	SCAVONE, Eleonora	22	22	109.957	109.958	2	100.000	OS	N	1	2	200.000	0,00%
188	VILLALBA, Alberto	22	22	109.959	109.959	1	100.000	OS	N	1	1	100.000	0,00%

Av. Mariscal López 4135
 (+595 21) 620 6000
 Asunción, Paraguay
 www.bepsa.com.py

BEPSA DEL PARAGUAY S.A.E.C.A. - COMPOSICION ACCIONARIA AL 31/12/2016

Capital Social: Gs. 13.500.000.000.-



Representado por 122.602 acciones ordinarias simples, Gs. 12.260.200.000.- ; y 12.398 acciones ordinarias de voto múltiple, Gs. 1.239.800.000.-

Capital Emitido: Gs. 13.500.000.000.-

Capital Suscripto: Gs. 13.500.000.000.-

Capital Integrado: Gs. 13.500.000.000.-

Valor Nominal de las acciones Gs. 100.000.-

Titulo	Accionista	Serie N°		Acción N°		Cant. De Acciones	Valor Nominal	Clase	Tipo	Cant. Votos x Acción	Cant. Total de Votos	Monto en Gs.	% Partic. en Capital
		del	al	del	al								
189	YAMBAY, Pedro	22	22	109.960	109.964	5	100.000	OS	N	1	5	500.000	0,00%
190	INNOMINADOS	22	22	109.965	110.000	36	100.000	OS	N	1	36	3.600.000	0,03%
191	SANTA ANA Y SAN JOAQUIN S.A.	23	23	110.001	112.535	2.535	100.000	OS	N	1	2.535	253.500.000	1,88%
192	SCAVONE, Eleonora	23	23	112.536	112.748	213	100.000	OS	N	1	213	21.300.000	0,16%
193	BANCO NACIONAL DE FOMENTO	23	24	112.749	115.001	2.253	100.000	OS	N	1	2.253	225.300.000	1,67%
194	BANCO NACIONAL DE FOMENTO	24	24	115.002	116.187	1.186	100.000	OS	N	1	1.186	118.600.000	0,88%
195	PROCARD S.A.	24	24	116.188	119.281	3.094	100.000	OS	N	1	3.094	309.400.000	2,29%
196	ORTOLANI, Cristina	24	24	119.282	119.295	14	100.000	OS	N	1	14	1.400.000	0,01%
197	ORTOLANI, Piero Maria	24	24	119.296	119.329	34	100.000	OS	N	1	34	3.400.000	0,03%
198	AGUILERA, Celia	24	24	119.330	119.345	16	100.000	OS	N	1	16	1.600.000	0,01%
199	ARANDA, Ismael	24	24	119.346	119.356	11	100.000	OS	N	1	11	1.100.000	0,01%
200	ARANDA, Pablo	24	24	119.357	119.362	6	100.000	OS	N	1	6	600.000	0,00%
201	ARAUJO, Lorenzo	24	24	119.363	119.378	16	100.000	OS	N	1	16	1.600.000	0,01%
202	BAEZ GIANGRECO, John	24	24	119.379	119.379	1	100.000	OS	N	1	1	100.000	0,00%
203	BALANOVSKY, Diego	24	24	119.380	119.381	2	100.000	OS	N	1	2	200.000	0,00%
204	BEARTSCHI, Werner	24	24	119.382	119.392	11	100.000	OS	N	1	11	1.100.000	0,01%
205	BOGADO, Hugo	24	24	119.393	119.394	2	100.000	OS	N	1	2	200.000	0,00%
206	Bolpar C.B.S.A.	24	24	119.395	119.403	9	100.000	OS	N	1	9	900.000	0,01%
207	BRITEZ, Blanca	24	24	119.404	119.405	2	100.000	OS	N	1	2	200.000	0,00%
208	CANDIA, José Félix	24	24	119.406	119.437	32	100.000	OS	N	1	32	3.200.000	0,02%
209	COLMAN, Romny	24	24	119.438	119.438	1	100.000	OS	N	1	1	100.000	0,00%
210	COSTAS FRAGA, Manuel	24	24	119.439	119.458	20	100.000	OS	N	1	20	2.000.000	0,01%
211	DA SILVA, Gustavo	24	24	119.459	119.472	14	100.000	OS	N	1	14	1.400.000	0,01%
212	DEVOTO, Ricardo	24	24	119.473	119.481	9	100.000	OS	N	1	9	900.000	0,01%
213	DIEZ PEREZ, Carlos	24	24	119.482	119.483	2	100.000	OS	N	1	2	200.000	0,00%
214	ESCOBAR, Aldo	24	24	119.484	119.488	5	100.000	OS	N	1	5	500.000	0,00%
215	ESCOBAR, Francisco	24	24	119.489	119.492	4	100.000	OS	N	1	4	400.000	0,00%
216	ESCURRA, Oscar	24	24	119.493	119.496	4	100.000	OS	N	1	4	400.000	0,00%
217	FACETTI, Juan	24	24	119.497	119.501	5	100.000	OS	N	1	5	500.000	0,00%
218	FACETTI, Juan	24	24	119.502	119.546	45	100.000	OS	N	1	45	4.500.000	0,03%
219	FERREIRA, Jorge	24	24	119.547	119.547	1	100.000	OS	N	1	1	100.000	0,00%
220	FRAGANO, Francis	24	24	119.548	119.548	1	100.000	OS	N	1	1	100.000	0,00%
221	GALLARDO, Marcos	24	24	119.549	119.550	2	100.000	OS	N	1	2	200.000	0,00%
222	GIMENEZ, Lilian G. de	24	24	119.551	119.563	13	100.000	OS	N	1	13	1.300.000	0,01%
223	GIRALT BADOSA, Enrique	24	24	119.564	119.566	3	100.000	OS	N	1	3	300.000	0,00%
224	GOMEZ, Margarita de	24	24	119.567	119.574	8	100.000	OS	N	1	8	800.000	0,01%
225	GONZALEZ, Gladys	24	24	119.575	119.576	2	100.000	OS	N	1	2	200.000	0,00%
226	Grupo Internacional de Finanzas S.A.E.C.A.	24	24	119.577	119.691	115	100.000	OS	N	1	115	11.500.000	0,09%
227	GUERRERO, Juan	24	24	119.692	119.697	6	100.000	OS	N	1	6	600.000	0,00%
228	HALE, David Dean	24	24	119.698	119.702	5	100.000	OS	N	1	5	500.000	0,00%
229	IBÁÑEZ, José Luis	24	24	119.703	119.703	1	100.000	OS	N	1	1	100.000	0,00%
230	KETTERER, Nathali	24	24	119.704	119.714	11	100.000	OS	N	1	11	1.100.000	0,01%
231	KOJIMA, Miwa	24	24	119.715	119.715	1	100.000	OS	N	1	1	100.000	0,00%
232	LEE, Don Hang	24	24	119.716	119.716	1	100.000	OS	N	1	1	100.000	0,00%
233	MACIEL, Charles	24	24	119.717	119.725	9	100.000	OS	N	1	9	900.000	0,01%
234	MARTINEZ, Geraldine	24	24	119.726	119.729	4	100.000	OS	N	1	4	400.000	0,00%
235	MARTINEZ, Miriam	24	24	119.730	119.737	8	100.000	OS	N	1	8	800.000	0,01%

Av. Mariscal López 4135
 (+595 21) 620 6000
 Asunción, Paraguay
 www.bepsa.com.py

BEPSA DEL PARAGUAY S.A.E.C.A. - COMPOSICION ACCIONARIA AL 31/12/2016

Capital Social: Gs. 13.500.000.000.-



Representado por 122.602 acciones ordinarias simples, Gs. 12.260.200.000.- ; y 12.398 acciones ordinarias de voto múltiple, Gs. 1.239.800.000.-

Capital Emitido: Gs. 13.500.000.000.-


Capital Suscripto: Gs. 13.500.000.000.-

Capital Integrado: Gs. 13.500.000.000.-

Valor Nominal de las acciones Gs. 100.000.-

Titulo	Accionista	Serie N°		Acción N°		Cant. De Acciones	Valor Nominal	Clase	Tipo	Cant. Votos x Acción	Cant. Total de Votos	Monto en Gs.	% Partic. en Capital
		del	al	del	al								
236	MEZA OCAMPOS, Pablina	24	24	119.738	119.742	5	100.000	OS	N	1	5	500.000	0,00%
237	Mu Shun Lin	24	24	119.743	119.744	2	100.000	OS	N	1	2	200.000	0,00%
238	NAIDICH BORDENAVE Vda. De Vallejo, Maria E	24	24	119.745	119.877	133	100.000	OS	N	1	133	13.300.000	0,10%
239	PADOVAN, Bruno	24	24	119.878	119.885	8	100.000	OS	N	1	8	800.000	0,01%
240	PAIVA, Miguel	24	24	119.886	119.890	5	100.000	OS	N	1	5	500.000	0,00%
241	PEDROZO, Cinthia	24	24	119.891	119.894	4	100.000	OS	N	1	4	400.000	0,00%
242	POSE, Claudio	24	24	119.895	119.896	2	100.000	OS	N	1	2	200.000	0,00%
243	RAMIREZ, Ramón	24	24	119.897	119.898	2	100.000	OS	N	1	2	200.000	0,00%
244	RIQUELME, Gregorio	24	24	119.899	119.900	2	100.000	OS	N	1	2	200.000	0,00%
245	RIVEROS, Víctor Marcelo	24	24	119.901	119.902	2	100.000	OS	N	1	2	200.000	0,00%
246	RUIZ MIRANDA, Raúl	24	24	119.903	119.905	3	100.000	OS	N	1	3	300.000	0,00%
247	SALAS, Juan	24	24	119.906	119.907	2	100.000	OS	N	1	2	200.000	0,00%
248	SALCEDO, Fidencio	24	24	119.908	119.910	3	100.000	OS	N	1	3	300.000	0,00%
249	STEWART, Jessy	24	24	119.911	119.918	8	100.000	OS	N	1	8	800.000	0,01%
250	URETA, Alberto	24	24	119.919	119.921	3	100.000	OS	N	1	3	300.000	0,00%
251	VALDEZ, Armando David	24	24	119.922	119.925	4	100.000	OS	N	1	4	400.000	0,00%
252	VALLEJO, Carlos	24	24	119.926	119.934	9	100.000	OS	N	1	9	900.000	0,01%
253	VAZQUEZ, Osvaldo	24	24	119.935	119.942	8	100.000	OS	N	1	8	800.000	0,01%
254	VERA, Tadeo	24	24	119.943	119.973	31	100.000	OS	N	1	31	3.100.000	0,02%
255	VILLALBA, Alberto	24	24	119.974	119.974	1	100.000	OS	N	1	1	100.000	0,00%
256	YAMBAY, Pedro	24	24	119.975	119.977	3	100.000	OS	N	1	3	300.000	0,00%
257	IMNOMINADOS	24	24	119.978	120.000	23	100.000	OS	N	1	23	2.300.000	0,02%
258	AGUILERA, Celia	25	25	120.001	120.024	24	100.000	OS	N	1	24	2.400.000	0,02%
259	ARANDA, Ismael	25	25	120.025	120.040	16	100.000	OS	N	1	16	1.600.000	0,01%
260	ARANDA, Pablo	25	25	120.041	120.049	9	100.000	OS	N	1	9	900.000	0,01%
261	ARAUJO, Lorenzo	25	25	120.050	120.073	24	100.000	OS	N	1	24	2.400.000	0,02%
262	BAEZ GIANGRECO, John	25	25	120.074	120.074	1	100.000	OS	N	1	1	100.000	0,00%
263	BALANOVSKY, Diego	25	25	120.075	120.077	3	100.000	OS	N	1	3	300.000	0,00%
264	BANCO NACIONAL DE FOMENTO	25	26	120.078	125.238	5.161	100.000	OS	N	1	5.161	516.100.000	3,82%
265	BEARTSCHI, Werner	26	26	125.239	125.255	17	100.000	OS	N	1	17	1.700.000	0,01%
266	BOGADO, Hugo	26	26	125.256	125.258	3	100.000	OS	N	1	3	300.000	0,00%
267	Bolpar C.B.S.A.	26	26	125.259	125.272	14	100.000	OS	N	1	14	1.400.000	0,01%
268	BRITEZ, Blanca	26	26	125.273	125.276	4	100.000	OS	N	1	4	400.000	0,00%
269	CANDIA, José Félix	26	26	125.277	125.325	49	100.000	OS	N	1	49	4.900.000	0,04%
270	COLMAN, Romny	26	26	125.326	125.326	1	100.000	OS	N	1	1	100.000	0,00%
271	COSTAS FRAGA, Manuel	26	26	125.327	125.356	30	100.000	OS	N	1	30	3.000.000	0,02%
272	DA SILVA, Gustavo	26	26	125.357	125.377	21	100.000	OS	N	1	21	2.100.000	0,02%
273	DEVOTO, Ricardo	26	26	125.378	125.390	13	100.000	OS	N	1	13	1.300.000	0,01%
274	DIEZ PEREZ, Carlos	26	26	125.391	125.393	3	100.000	OS	N	1	3	300.000	0,00%
275	ESCOBAR, Aldo	26	26	125.394	125.400	7	100.000	OS	N	1	7	700.000	0,01%
276	ESCOBAR, Francisco	26	26	125.401	125.406	6	100.000	OS	N	1	6	600.000	0,00%
277	ESCURRA, Oscar	26	26	125.407	125.412	6	100.000	OS	N	1	6	600.000	0,00%
278	FACETTI, Juan	26	26	125.413	125.487	75	100.000	OS	N	1	75	7.500.000	0,06%
279	FERREIRA, Jorge	26	26	125.488	125.488	1	100.000	OS	N	1	1	100.000	0,00%
280	Financiera Grupo Interfisa	26	26	125.489	125.661	173	100.000	OS	N	1	173	17.300.000	0,13%
281	FRAGANO, Francis	26	26	125.662	125.664	3	100.000	OS	N	1	3	300.000	0,00%
282	GALLARDO, Marcos	26	26	125.665	125.667	3	100.000	OS	N	1	3	300.000	0,00%

Av. Mariscal López 4135
 (+595 21) 620 6000
 Asunción, Paraguay
 www.bepsa.com.py



BEPSA DEL PARAGUAY S.A.E.C.A. - COMPOSICION ACCIONARIA AL 31/12/2016

Capital Social: Gs. 13.500.000.000.-

Representado por 122.602 acciones ordinarias simples, Gs. 12.260.200.000.- ; y 12.398 acciones ordinarias de voto múltiple, Gs. 1.239.800.000.-

Capital Emitido: Gs. 13.500.000.000.-

Capital Suscripto: Gs. 13.500.000.000.-

Capital Integrado: Gs. 13.500.000.000.-

Valor Nominal de las acciones Gs. 100.000.-

Titulo	Accionista	Serie N°		Acción N°		Cant. De Acciones	Valor Nominal	Clase	Tipo	Cant.Votos x Acción	Cant. Total de Votos	Monto en Gs.	% Partic.en Capital
		del	al	del	al								
283	GIMENEZ, Lilian G. de	26	26	125.668	125.688	19	100.000	OS	N	1	19	1.900.000	0,01%
284	GIRALT BADOSA, Enrique	26	26	125.687	125.690	4	100.000	OS	N	1	4	400.000	0,00%
285	GOMEZ, Marganta de	26	26	125.691	125.702	12	100.000	OS	N	1	12	1.200.000	0,01%
286	GONZALEZ, Gladys	26	26	125.703	125.705	3	100.000	OS	N	1	3	300.000	0,00%
287	GUERRERO, Juan	26	26	125.706	125.714	9	100.000	OS	N	1	9	900.000	0,01%
288	HALE, David Dean	26	26	125.715	125.721	7	100.000	OS	N	1	7	700.000	0,01%
289	IBÁÑEZ, José Luis	26	26	125.722	125.722	1	100.000	OS	N	1	1	100.000	0,00%
290	KETTERER, Nathali	26	26	125.723	125.739	17	100.000	OS	N	1	17	1.700.000	0,01%
291	KOJIMA, Miwa	26	26	125.740	125.741	2	100.000	OS	N	1	2	200.000	0,00%
292	LEE, Don Hang	26	26	125.742	125.742	1	100.000	OS	N	1	1	100.000	0,00%
293	IMNOMINADOS	26	26	125.743	125.778	36	100.000	OS	N	1	36	3.600.000	0,03%
294	Mu Shun Lin	26	26	125.779	125.781	3	100.000	OS	N	1	3	300.000	0,00%
295	MACIEL, Charles	26	26	125.782	125.795	14	100.000	OS	N	1	14	1.400.000	0,01%
296	MARTINEZ, Geraldine	26	26	125.796	125.801	6	100.000	OS	N	1	6	600.000	0,00%
297	MARTINEZ, Miriam	26	26	125.802	125.813	12	100.000	OS	N	1	12	1.200.000	0,01%
298	MEZA OCAMPOS, Pablina	26	26	125.814	125.821	8	100.000	OS	N	1	8	800.000	0,01%
299	ORTOLANI, Cristina	26	26	125.822	125.842	21	100.000	OS	N	1	21	2.100.000	0,02%
300	ORTOLANI, Piero María	26	26	125.843	125.893	51	100.000	OS	N	1	51	5.100.000	0,04%
301	PADOVAN, Bruno	26	26	125.894	125.905	12	100.000	OS	N	1	12	1.200.000	0,01%
302	PROCARD S.A.	26	27	125.906	130.547	4.642	100.000	OS	N	1	4.642	464.200.000	3,44%
303	PAIVA, Miguel	27	27	130.548	130.554	7	100.000	OS	N	1	7	700.000	0,01%
304	PEDROZO, Cinthia	27	27	130.555	130.560	6	100.000	OS	N	1	6	600.000	0,00%
305	POSE, Claudio	27	27	130.561	130.563	3	100.000	OS	N	1	3	300.000	0,00%
306	RAMIREZ, Ramón	27	27	130.564	130.566	3	100.000	OS	N	1	3	300.000	0,00%
307	RIQUELME, Gregorio	27	27	130.567	130.569	3	100.000	OS	N	1	3	300.000	0,00%
308	RIVEROS, Víctor Marcelo	27	27	130.570	130.572	3	100.000	OS	N	1	3	300.000	0,00%
309	RUIZ MIRANDA, Raúl	27	27	130.573	130.575	3	100.000	OS	N	1	3	300.000	0,00%
310	SALAS, Juan	27	27	130.576	130.578	3	100.000	OS	N	1	3	300.000	0,00%
311	SALCEDO, Fidencio	27	27	130.579	130.581	3	100.000	OS	N	1	3	300.000	0,00%
312	SANTA ANA Y SAN JOAQUIN S.A.	27	27	130.582	134.383	3.802	100.000	OS	N	1	3.802	380.200.000	2,82%
313	SCAVONE, Eleonora	27	27	134.384	134.702	319	100.000	OS	N	1	319	31.900.000	0,24%
314	STEWART, Jessy	27	27	134.703	134.714	12	100.000	OS	N	1	12	1.200.000	0,01%
315	URETA, Alberto	27	27	134.715	134.717	3	100.000	OS	N	1	3	300.000	0,00%
316	VALDEZ, Armando David	27	27	134.718	134.723	6	100.000	OS	N	1	6	600.000	0,00%
317	VALLEJO, Carlos	27	27	134.724	134.737	14	100.000	OS	N	1	14	1.400.000	0,01%
318	NAIDICH BORDENAVE Vda. De Vallejo, María B	27	27	134.738	134.937	200	100.000	OS	N	1	200	20.000.000	0,15%
319	VAZQUEZ, Osvaldo	27	27	134.938	134.949	12	100.000	OS	N	1	12	1.200.000	0,01%
320	VERA, Tadeo	27	27	134.950	134.994	45	100.000	OS	N	1	45	4.500.000	0,03%
321	VILLALBA, Alberto	27	27	134.995	134.995	1	100.000	OS	N	1	1	100.000	0,00%
322	YAMBAY, Pedro	27	27	134.996	135.000	5	100.000	OS	N	1	5	500.000	0,00%
TOTALES						135.000					184.592	13.500.000.000	100,00%

Econ. Eleonora Scavone
Presidente

Av. Mariscal López 4135
(+595 21) 620 6000
Asunción, Paraguay
www.bepsa.com.py

ACTA DE DIRECTORIO No. 465/17

En la ciudad de Asunción, Capital de la República del Paraguay, a los cuatro días del mes de mayo del año dos mil diez y siete, siendo las 14:30 horas, en la sede social de la firma bajo la denominación de Bepsa del Paraguay S.A.E.C.A., con domicilio en la Av. Mcal. López Nro. 4135 entre San Martín y Capitán Motta, de esta Capital, se reúne el Directorio de Bepsa del Paraguay S.A.E.C.A., encontrándose presente la Presidenta Econ. Eleonora Scavone de Clávell, la Vice Presidente Sra. Silvana Scavone Osnaghi y los Directores: Lic. Giannina Scavone Pérez; Lic. Francesco Scavone Pérez; Abg. Carolina Ramírez Jou y el Síndico Titular Lic. Albino Amarilla con el objeto de considerar el siguiente:

ORDEN DEL DIA:

1. Lectura del acta de la sesión anterior.-
2. Consideración del Informe correspondiente al 1er. Trimestre del año 2017 a ser presentado a la Comisión Nacional de Valores según los requisitos de la Resolución Nro. 5-92.

DESARROLLO**1. Lectura del Acta de la sesión anterior**

Constatándose el haber quórum suficiente para deliberar válidamente, se da por iniciada la sesión y se dispone sea tratado el primer punto, dándose lectura al Acta de la sesión anterior, que fue aprobada por los Directores que asistieron a dicha reunión.-


2. Consideración del Informe correspondiente al 1er Trimestre del año 2017 a ser presentado a la Comisión Nacional de Valores según los requisitos de la Resolución Nro. 5-92

La Presidenta del Directorio presenta los siguientes informes a los señores miembros del Directorio para su análisis y aprobación:

1) Estados contables básicos e información complementaria correspondiente al 31/12/2016, las que fueron preparadas de acuerdo a las normas contables de exposición y valuación descriptas en los Anexos I y II de la Resolución 5/92.

2) Informe del Síndico sobre los estados contables y la información trimestral complementaria al 31/03/2017, a ser presentada por BEPSA del Paraguay S.A.E.C.A. De la lectura del informe presentado en fecha 03 de mayo de 2017 por el Lic. Albino Amarilla Rojas Síndico Titular de la Sociedad, se desprende que los Estados Contables Básicos e informes complementarios fueron elaborados conforme a las disposiciones de la CNV y por lo que en atención a la recomendación esgrimida en el mencionado informe, los señores miembros del Directorio aprueban los informes mencionados y autorizan su remisión a la CNV, dando cumplimiento a las normativas legales.


No habiendo otro punto a tratar, se levanta la sesión a las 15:30 hs.-



Econ. Eleonora Scavone de Clávell
Presidenta



Sra. Silvana Scavone Osnaghi
Vice Presidenta



Lic. Giannina Scavone Pérez
Directora



Lic. Francesco Scavone Pérez
Director



Abg. Carolina Ramírez Jou
Directora



Lic. Albino Amarilla Rojas
Síndico Titular