

ACTA DE DIRECTORIO No. 496/18

En la ciudad de Asunción, Capital de la República del Paraguay, a los quince días del mes de noviembre del año dos mil diez y ocho, siendo las 8:30 horas, en la sede social de la firma Bepsa del Paraguay S.A.E.C.A., con domicilio en la Av. Mcal. López Nro. 4135 entre San Martín y Capitán Motta, de esta Capital, se reúne el Directorio de Bepsa del Paraguay S.A.E.C.A., encontrándose presentes la Presidente Eleonora Scavone Osnaghi, el Vice Presidente Maximiliano Altieri Fadul, los Directores Titulares: Sixta Salinas, Silvana Scavone Osnaghi, Gabriel Cosp y el Síndico Titular Lic. Gabriel Benítez con el objeto de considerar el siguiente:

ORDEN DEL DIA:

1. Consideración del Informe correspondiente al 3er. Trimestre del año 2018 a ser presentado a la Comisión Nacional de Valores según los requisitos de la Resolución Nro. 5-92.

DESARROLLO**1. Consideración del Informe correspondiente al 3er. Trimestre del año 2018 a ser presentado a la Comisión Nacional de Valores según los requisitos de la Resolución Nro. 5-92.**


La Presidenta del Directorio presenta los siguientes informes a los señores miembros del Directorio para su análisis y aprobación:


- 1) Estados contables básicos e información complementaria correspondiente al 30/09/2018, las que fueron preparadas de acuerdo a las normas contables de exposición y valuación descriptas en los Anexos I y II de la Resolución 5/92.
- 2) Informe del Síndico sobre los estados contables y la información trimestral complementaria al 30/09/2018, a ser presentada por BEPSA del Paraguay S.A.E.C.A..

De la lectura del informe presentado en fecha 12 de noviembre de 2018 por el Lic. Gabriel Benítez Síndico Titular de la Sociedad, se desprende que los Estados Contables Básicos e informes complementarios fueron elaborados conforme a las disposiciones de la CNV y por lo que en atención a la recomendación esgrimida en el mencionado informe, los señores miembros del Directorio aprueban los informes mencionados y autorizan su remisión a la CNV, dando cumplimiento a las normativas legales.

No habiendo otros puntos que tratar, se levanta la sesión, siendo las 9:30 hs.



Eleonora Scavone Osnaghi
Presidenta


Maximiliano Altieri Fadul
Vice- Presidente


Silvana Scavone Osnaghi
Directora


Sixta Salinas
Directora


Gabriel Cosp
Director


Lic. Gabriel Benítez
Síndico Titular



BEPSA DEL PARAGUAY S.A.
EMISORA DE CAPITAL ABIERTO

**Informe de los Estados Contables correspondiente al
30 de Setiembre del 2018**

Av. Mariscal López 4135
(+595 21) 520 5000
Asunción, Paraguay
www.bepsa.com.py



Contenido

Carátula	3
Balance General al 31 de setiembre de 2018	4
Estado de Resultados al 31 de setiembre de 2018	5
Estado de Evolución del Patrimonio Neto al 31 setiembre de 2018	6
Estado de Flujos de Efectivo al 31 de setiembre de 2018	7
Anexo 1 - Cuadro de Bienes de Uso, Intangibles y Amortizaciones Al 31 de setiembre de 2018	8
Notas a los Estados Financieros al 31 de setiembre de 2018	9 - 18
Información complementaria	
Anexos exigidos por la Comisión Nacional de Valores	19 - 30
Composición Accionaria al 30 de setiembre de 2017	
Abreviaturas:	
Gs. - Guaraníes	
US\$ - Dólares Estadounidenses	



ESTADOS FINANCIEROS

Por el año N° 28 iniciado el 1 de enero de 2018, presentado en forma comparativa con el año anterior.

Denominación:	BEPSA DEL PARAGUAY S.A. EMISORA DE CAPITAL ABIERTO
Domicilio legal:	Mcal. López 4135 e/ San Martín y Cap. Juan Motta.
Actividad principal:	Servicios de red electrónica de transferencias.
Inscripción en el Registro Público de Comercio N° 566 Folio 1955 y sgtes. del 15/06/1990	Del estatuto o contrato social: Escritura Pública N° 34 de fecha 26/03/91. De las modificaciones: N° 292, folio 1679 y sgtes. del 03/04/91; N° 343, folio 3390 y sgtes. del 15/09/93; N°925, folio 4909 y sgtes. del 19/08/94; N° 536, folio 6811 y sgtes. del 28/10/96; N°427, folio 5610 y sgtes. del 04/12/02; N°428, folio 5618 y sgtes. del 04/12/02; N°80, folio 984 y sgtes. del 24/01/03; N°81, folio 1004 y sgtes. del 24/01/03 y N° 763, folio 9064 y sgtes. del 26/09/03; N° 77, folio 234 y sgtes. del 13/05/09; N° 68, folio 165 y sgtes. del 16/12/13; N° 101, folio 4636 y sgtes. Del 26/11/2014; N° 13 del 23/04/2018, folio 12 en fecha 21/05/2018

Inscripción en la Comisión Nacional de Valores: SECA 008/01-11-94. Resolución N° 112/94.

Fecha de vencimiento del estatuto o contrato social: Año 2.089.

Composición del capital: Nominativas: Nominativas = Ordinarias de Voto Múltiple y Ordinarias Simples.

Series	Acciones		Clase	Capital Tipo
1 al 2	1	al 10.000	OVM	Nominativas
3	10.001	al 12.398	OVM	Nominativas
3	12.399	al 15.000	OS	Nominativas
4 al 30	15.001	al 150.000	OS	Nominativas
31 al 36	150.001	al 180.000	OVM	Nominativas
37 al 40	180.001	al 200.000	OS	Nominativas

Total de capital integrado Gs. 20.000.000.000.-

Coordinador
Contabilidad
Victor Espinola

Síndico Titular
C.P. Gabriel Benitez

Presidente
Econ. Eleonora Scavone



Balance General al 30 de Setiembre 2018

(En Guaraníes)

	Nota	Set-18	Set-17
ACTIVO			
Activo Corriente			
Disponibilidades	2.4	1.376.504.658	511.525.652
Créditos por ventas - Clearing	3	4.744.926.257	3.181.176.991
Créditos por ventas - Neto	3	7.011.709.556	6.812.102.653
Otros créditos	4	1.466.106.140	6.996.207.720
Bienes de cambio	5	-	-
Total Activo Corriente		14.599.246.611	17.501.013.016
Activo No Corriente			
Otros créditos	4	17.328.182	213.684.149
Inversiones	6	992.038.982	1.033.995.668
Bienes de uso - Neto (Anexo 1)		24.076.849.374	21.365.575.063
Intangibles - Neto (Anexo 1)		5.295.106.951	469.569.737
Total Activo No Corriente		30.381.323.489	23.082.824.617
TOTAL ACTIVO		44.980.570.100	40.583.837.633
PASIVO			
Pasivo Corriente			
Deudas comerciales	7	8.179.167.494	6.769.618.518
Deudas comerciales - Clearing	7	1.253.649.653	3.946.706.299
Deudas financieras	8	199.196.736	932.493.168
Deudas diversas	9	298.550.050	-
Total Pasivo Corriente		9.930.563.933	11.648.817.985
Pasivo No Corriente			
Deudas financieras	8	10.088.244.291	9.110.872.404
Total Pasivo No Corriente		10.088.244.291	9.110.872.404
TOTAL PASIVO		20.018.808.224	20.759.690.389
PATRIMONIO			
Capital	13.1	20.000.000.000	13.500.000.000
Aportes a Capitalizar	13.1	-	1.800.000.000
Reserva legal	13.2	964.594.901	853.314.065
Reserva de revaluó	13.3	3.826.515.898	2.838.729.363
Resultado del año		170.651.077	832.103.816
TOTAL PATRIMONIO		24.961.761.876	19.824.147.244
TOTAL PASIVO Y PATRIMONIO		44.980.570.100	40.583.837.633

El Anexo 1 y las Notas 1 a 13 que se adjuntan forman parte integral de los estados financieros.

Coordinador Contabilidad

Víctor Espínola

Síndico Titular

C.P. Gabriel Benítez

4

Presidente

Econ. Eleonora Scavone

Av. Mariscal López 4135

(+595 21) 620 6000

Asunción, Paraguay

www.bepsa.com.py



Estados de Resultados al 30 de Setiembre del 2018

(En Guaraníes)

	Nota	sep-18	sep-17
INGRESOS OPERATIVOS			
Ingreso dinelco pos		5.326.831.777	4.639.966.886
Procesamiento tarjetas de débito		14.559.453.952	15.350.987.251
Procesamiento tarjetas de crédito		3.110.884.031	2.568.813.690
Otros ingresos operativos		3.093.618.895	3.396.997.815
Costos por servicios prestados		(9.501.034.527)	(7.537.668.233)
RESULTADO BRUTO		16.589.754.128	18.419.097.409
GASTOS DE ADMINISTRACION Y VENTAS			
Retribuciones personales y cargas sociales: 10		(7.993.377.573)	(7.649.710.310)
Depreciaciones		(1.994.173.453)	(2.359.896.926)
Servicios básicos		(997.831.016)	(1.967.717.369)
Publicidad y propaganda		(214.412.304)	(550.471.316)
Alquileres pagados		(985.452.740)	(1.002.631.509)
Honorarios profesionales		(1.225.941.776)	(1.193.480.678)
Mantenimiento de bienes de uso		(528.674.231)	(462.561.084)
Previsiones		(215.780.634)	-
Amortizaciones		(172.083.801)	(106.749.370)
Otros gastos		(1.253.544.902)	(1.144.196.213)
		(15.581.272.430)	(16.437.414.775)
RESULTADOS DIVERSOS			
Otros ingresos		402.514.412	542.540.129
Resultado por venta de bienes de uso		72.355.952	15.235.269
		474.870.364	557.775.398
RESULTADOS FINANCIEROS			
Diferencia de cambio		(307.809.735)	(261.219.500)
Gastos e intereses bancarios		(962.428.010)	(1.226.523.375)
		(1.270.237.745)	(1.487.742.875)
IMPUESTO A LA RENTA	2.11	(42.463.240)	(219.315.361)
RESULTADO NETO		170.651.077	832.103.816
Utilidad por acción		853	6.164

El Anexo 1 y las Notas 1 a 13 que se adjuntan forman parte integral de los estados financieros.

Coordinador Contabilidad

Víctor Espínola

Síndico Titular

C.P. Gabriel Benítez

5

Presidente


Econ. Eleonora Scavone

Av. Mariscal López 4135

(+595 21) 620 6000

Asunción, Paraguay

www.bepsa.com.py



Estado de Evolución del Patrimonio Neto por el año terminado el 30 de Setiembre de 2018

(En Guaraníes)

	Capital social	Aportes a capitalizar	Reserva legal	Reserva de revalúo	Resultados acumulados	Total de Patrimonio
Saldo al 31 de Diciembre 2016	13.500.000.000	-	853.314.065	2.838.729.363	2.429.595.825	19.621.639.253
Rev alúo de bienes de uso						
Dividendos pagados				987.786.535		987.786.535
Aportes a Capitalizar					(2.429.595.825)	(2.429.595.825)
Aumento de capital		1.800.000.000				1.800.000.000
Resultado del año					2.225.616.720	2.225.616.720
Saldo al 31 de Diciembre 2017	13.500.000.000	1.800.000.000	853.314.065	3.826.515.898	2.225.616.720	22.205.446.683
Rev alúo de bienes de uso						-
Dividendos pagados						-
Aportes a Capitalizar	1.800.000.000	(1.800.000.000)				-
Aumento de capital	4.700.000.000					4.700.000.000
Resultado del año					(2.225.616.720)	(2.225.616.720)
Reserv a legal del año			111.280.836			111.280.836
Saldo al 30 de setiembre 2018	20.000.000.000	-	964.594.901	3.826.515.898	-	24.791.110.799

Coordinador de Contabilidad
Víctor Espínola

Síndico Titular
C.P. Gabriel Benítez

Presidente.
Econ. Eleonora Scavone



Estado de Flujos de Efectivo por el año terminado el 30 de Setiembre del 2018 (En Guaraníes)


	<u>sep-18</u>	<u>sep-17</u>
1. ACTIVIDADES DE OPERACIÓN		
<i>Total Ingresos operativos</i>	24.278.639.961	25.956.765.642
Pagos efectuados a proveedores y empleados	<u>(20.731.807.730)</u>	<u>(20.260.579.284)</u>
Efectivo generado por las operaciones	3.546.832.231	(1.777.945.708)
<i>Gastos financieros (bancarios)</i>	(121.573.116)	(1.226.523.375)
<i>Pago de Impuestos</i>	<u>(99.381.566)</u>	<u>(169.754.094)</u>
<i>Flujos netos de efectivo por actividades de operación</i>	3.325.877.549	(3.174.223.177)
2. ACTIVIDADES DE INVERSIÓN		
Adquisiciones de bienes de uso	(1.426.720.679)	(19.147.369.243)
Venta de bienes de uso	<u>72.355.952</u>	<u>15.235.269</u>
<i>Flujos netos de efectivo por actividades de inversión</i>	(1.499.076.631)	(19.144.553.974)
3. ACTIVIDADES DE FINANCIACIÓN		
Obtención de créditos financieros/Aporte Capital	2.800.000.000	20.751.341.787
Pagos de créditos financieros	(2.759.333.196)	(214.405.109)
Intereses pagados	(908.543.076)	(1.226.523.375)
Dividendos pagados	<u>(41.356.525)</u>	<u>(199.163.104)</u>
<i>Flujos netos de efectivo por actividades de financiación</i>	(909.232.797)	18.557.671.282
Efecto estimado de la diferencia de cambio sobre el saldo de efectivo	-52.589.115	(261.219.500)
4. Incremento neto de efectivo y equivalentes	864.979.006	(4.022.325.369)
5. Efectivo y equivalentes al inicio del año	<u>511.525.652</u>	<u>4.533.851.021</u>
6. Efectivo y equivalentes al final del año	<u>1.376.504.657</u>	<u>511.525.652</u>

El Anexo 1 y las Notas 1 a 13 que se adjuntan forman parte integral de los estados financieros.

Coordinador Contabilidad
Victor Espinola

Síndico
C.P. Gabriel Benitez

Presidente
Econ. Eleonora Scavone





ANEXO 1

Cuadro de Bienes de Uso, Intangibles y Amortizaciones al 30 de Setiembre de 2018
(En Guaraníes)

DESCRIPCION	VALORES ORIGINALES						AMORTIZACIONES					Valores netos 30/09/2018	Valores netos 31/12/2017
	Valores al inicio	Aumentos	Disminuciones	Reclasificaciones	Revaluaciones	Valores al cierre	Acumuladas al inicio	Disminuciones	Del ejercicio		Acumuladas al cierre		
									Tasa (%)	Importe			
Bienes de uso													
Muebles y equipos en general	1.695.337.377	64.786.059	-	-	-	1.760.123.436	1.252.505.291	10	47.640.347	1.300.145.638	459.977.798	442.832.086	
Maquinarias	11.350.028.739	-	-	-	-	11.350.028.739	10.548.537.811	10	277.816.800	10.826.354.611	523.674.128	801.490.928	
Equipos POS	21.831.422.202	1.106.043.435	-	-	-	22.937.465.637	4.865.214.303	10	852.243.696	5.717.457.999	17.220.007.638	16.966.207.899	
Herramientas y equipos	319.870.315	1.351.819	-	-	-	321.222.134	272.038.194	10	8.399.583	280.437.777	40.784.357	47.832.121	
Equipos de informática	6.854.989.805	1.265.812.966	-	-	-	8.120.802.771	5.482.706.265	20	319.064.909	5.801.771.174	2.319.031.597	1.372.283.540	
Maquinarias POS	4.503.269.975	-	-	-	-	4.503.269.975	4.503.269.974	10	-	4.503.269.974	1	1	
Software	4.840.637.903	-	-	-	-	4.840.637.903	4.762.254.521	20	63.538.315	4.825.792.836	14.845.067	78.383.382	
Automóviles, camionetas, com	593.776.739	-	-	-	-	593.776.739	362.100.948	20	59.680.989	421.781.937	171.994.802	231.675.791	
Bienes restantes	12.827.092.991	81.419.127	-	-	-	12.908.512.118	9.781.992.600	20	285.072.083	10.067.064.683	2.841.447.435	3.045.100.391	
Montajes e instalaciones	1.106.656.555	6.909.090	-	-	-	1.113.565.645	844.962.991	10	44.423.948	889.386.939	224.178.706	261.693.564	
Derechos adquiridos	405.859.729	-	-	-	-	405.859.729	405.859.727	-	-	405.859.727	2	2	
Constr. o mejoras en predio oje	963.346.083	158.012.751	-	-	-	1.121.358.834	855.382.935	10	28.460.755	883.843.690	237.515.144	107.963.148	
Parcelas Jardín de la Paz	23.392.699	-	-	-	-	23.392.699	-	-	-	-	23.392.699	23.392.699	
Desarrollo EMV/POS	-	-	-	-	-	-	-	-	-	-	-	-	
Total	67.315.681.112	2.684.335.247	-	-	-	70.000.016.359	43.936.825.560	-	1.986.341.425	45.923.166.985	24.076.849.374	23.378.855.552	
INTANGIBLES													
Desarrollo de Software	2.164.537.394	1.713.706.734	-	-	-	3.878.244.128	1.378.308.020	25	186.006.756	1.564.314.776	2.313.929.352	786.229.374	
Total	2.164.537.394	1.713.706.734	-	-	-	3.878.244.128	1.378.308.020	-	186.006.756	1.564.314.776	2.313.929.352	786.229.374	


 Coordinador Contabilidad
 Victor Espinola


 Síndico
 C.P. Gabriel Benitez


 Presidente -
 Econ. Eleonora Scavone

Av. Mercedes López 4135
 CP 5500000, Asunción, Paraguay
 www.bepsa.com.py



Notas a los Estados Financieros al 30 de Setiembre de 2018

Nota 1 - Información básica sobre la entidad

BEPSA DEL PARAGUAY SOCIEDAD ANÓNIMA fue constituida por escritura N° 05, de fecha 19 de enero de 1990. Sus estatutos sociales fueron aprobados y su personería jurídica reconocida por Decreto N° 5.411 del Poder Ejecutivo de fecha 09 de abril de 1990 y sus modificaciones por escritura pública N° 34, del 26 de marzo de 1991, escritura pública N° 91 del 06 de agosto de 1993, escritura pública N° 252 del 18 de julio de 1994, por escritura pública N° 384 del 03 de julio de 1996, escritura pública N° 93 del 08 de noviembre de 2001 y su complementaria escritura pública N° 16 del 10 de abril de 2002, escritura pública N° 20 del 10 de octubre de 2002 y su complementaria escritura pública N° 31 del 16 de diciembre de 2002, escritura pública N° 99 del 7 de agosto de 2003, escritura pública N° 77 del 13 de mayo de 2009, escritura pública N° 68 del 16 de diciembre de 2013, escritura pública N° 51 del 15 de Diciembre de 2014, escritura publica N° 24 del 06 de mayo de 2016, escritura publica N° 13 del veinte y tres de abril de 23/04/18

La sociedad tiene por objeto principal dedicarse a la prestación de servicios de una Red Electrónica de Transferencia a las entidades bancarias, financieras, comerciales e industriales del mercado paraguayo, a otras redes de servicios electrónicos regionales o internacionales y a las entidades públicas, autárquicas o no, nacionales o municipales. Los servicios que la sociedad BEPSA DEL PARAGUAY SOCIEDAD ANÓNIMA brinda, son todos aquellos que requieren de procesamiento electrónico computarizado, como ser: red de cajeros automáticos, red de terminales de puntos de venta, sistema de administración, sistemas de tarjeta de crédito, banco en casa, sistema de acceso a base de datos y de información financiera bursátil, cotizaciones de mercado o cualquier otro tipo de procesamiento de información y transferencias de fondos y datos que los adelantos tecnológicos permitan brindar en el futuro. La sociedad se encuentra autorizada y tiene plena capacidad jurídica para entender y desarrollar cualquier tipo de actividades comerciales, industriales, inmobiliarias, empresariales, actual como agencia de turismo y afines o cualquier otra actividad lícita sin más limitaciones que las previstas en las leyes respectivas y sus estatutos.

Nota 2 - Principales políticas y prácticas contables aplicadas

2.1 Bases de preparación

Los estados financieros se han preparado de acuerdo con las normas contables y criterios de valuación dictados por la Comisión Nacional de Valores y con normas de información financiera emitidas por el Consejo de Contadores Públicos del Paraguay.

La moneda funcional y de presentación de los estados financieros de la entidad es el Guaraní, la moneda local de Paraguay.

Dado que la inflación acumulada en los últimos tres años, calculada a base del Índice de Precios al Consumidor emitido por el Banco Central del Paraguay, ha sido inferior al 100%, los estados financieros se presentan en unidad de medida heterogénea. Consecuentemente los estados financieros no fueron reexpresados en moneda homogénea de poder adquisitivo constante. Los estados financieros fueron preparados utilizando como principal criterio de valuación el costo histórico, con las excepciones que se mencionan en los siguientes numerales de esta nota.

Coordinador Contabilidad
Víctor Espínola

Sindico
C.P. Gabriel Benítez

Presidenté
Eçon. Eleonora Scavone



2.2 Moneda extranjera

Las transacciones en moneda extranjera son convertidas al Guaraní a la cotización vigente en la fecha de la transacción. Los activos y pasivos monetarios denominados en moneda extranjera son convertidos al Guaraní a la cotización vigente a la fecha de cierre de los estados financieros. Las diferencias de cambio resultantes figuran presentadas en el Estado de Resultados.

El siguiente es el detalle de las cotizaciones de la moneda extranjera operada por la entidad respecto al guaraní, al promedio y cierre de los estados financieros:

	Promedio		Cierre setiembre 2018		Cierre setiembre 2017	
	2018	2017	Activos	Pasivos	Activos	Pasivos
Dólar estadounidense	5.895,40	5.656,58	5.889,89	5.900,90	5.653,58	5.659,58

2.3 Deterioro

Los valores contables de los activos de la entidad, diferentes de bienes de cambio, son revisados a la fecha de cada estado financiero para determinar si existe un indicativo de deterioro. Si algún indicativo de deterioro existiera, el monto recuperable del activo es estimado como el mayor del precio neto de venta y el valor de uso, reconociéndose una pérdida por deterioro en el Estado de Resultados cuando el valor contable del activo o su unidad generadora de efectivo exceden su monto recuperable.

En el caso de activos, diferentes de bienes de uso, una pérdida por deterioro es revertida hasta el monto que no exceda el valor contable que hubiera correspondido si no se hubiera reconocido el deterioro, cuando posteriormente se produce un aumento en la estimación del monto recuperable.

En el caso de bienes de uso, revaluados según se indica en la Nota 2.7, una pérdida por deterioro es revertida hasta el monto que no exceda el valor contable revaluado que hubiera correspondido si no se hubiera reconocido el deterioro, cuando posteriormente se produce un aumento en la estimación del monto recuperable.

2.4 Disponibilidades

Caja y bancos se presentan por su valor nominal.

La composición es la siguiente:

	30/09/2018	30/09/2017
Banco Moneda Nacional	1.298.449.932	481.776.544
Banco Moneda Extranjera (USD)	71.470.717	22.249.408
Caja	6.584.009	7.500.000
Totales	1.376.504.658	511.525.952

Coordinador Contabilidad
Victor Espinola

Síndico
C.P Gabriel Benitez

Presidente
Econ. Eleonora Scavone



2.5 Créditos por ventas y otros créditos

Los créditos se presentan por su costo amortizado menos cualquier pérdida por deterioro (Nota 2.3). La previsión para deudores incobrables es constituida en función a una antigüedad igual o superior a 6 meses por el 100% del saldo.

Situación	Monto	Previsiones	
		Gs.	%
a) Cartera No vencida	Gs.	Gs.	
Créditos clearing	4.744.926.257		
Créditos por ventas	7.482.223.418		
b) Cartera Vencida			
Normal	11.489.386.223		
En gestión de Cobro	737.763.452	470.513.862	100%
Total de Cartera de créditos	12.227.149.675		
(-) Total de provisiones	(470.513.862)		
Total Neto de cartera de créditos	11.756.635.813		

2.6 Inversiones

Las inversiones en otras empresas están contabilizadas bajo el método de participación (VPP – Valor Patrimonial Proporcional), registradas inicialmente al costo, y ajustadas posteriormente en función de los cambios que experimenta, tras la adquisición, la porción de los activos netos de la entidad participada que corresponde al inversor.

El resultado del periodo del inversor recogerá la porción que le corresponda en los resultados de la participada.

2.7 Bienes de uso e intangibles

Valor bruto

Los bienes de uso figuran presentados a sus valores de adquisición, ajustados por el coeficiente de revaluó emitido por la Subsecretaría de Estado de Tributación a partir del mes siguiente al de su incorporación, netos de amortizaciones y pérdidas por deterioro cuando corresponde (ver Notas 2.3 y 13.3).

Los activos intangibles figuran presentados a sus valores de adquisición, netos de amortizaciones y pérdidas por deterioro cuando corresponde (Nota 2.3).

Gastos posteriores

Los gastos posteriores incurridos para reemplazar un componente de un bien de uso son únicamente activados cuando éstos incrementan los beneficios futuros de los mismos. Los demás gastos son reconocidos en el Estado de Resultados en el momento en que se incurren.

Coordinador Contabilidad
Victor Espinola

Síndico
C.P. Gabriel Benitez

Presidente
Econ. Eleonora Scavone



Amortizaciones

Las amortizaciones son cargadas al Estado de Resultados utilizando porcentajes fijos sobre los valores antes referidos, calculados según la vida útil estimada para cada categoría, a partir del mes siguiente al de su incorporación. Los porcentajes de amortización utilizados para cada categoría se exponen en el Anexo 1.

La entidad evalúa para cada activo intangible adquirido si la vida útil es finita o indefinida. A estos efectos se entiende que un activo intangible tiene vida útil indefinida cuando no existe un límite previsible al periodo durante el cual va a generar entrada de flujos netos de efectivo. Las amortizaciones de los activos intangibles con vidas útiles finitas se calculan usando porcentajes fijos sobre los valores amortizables, según la vida útil esperada para cada categoría a partir de la fecha en que el activo esté disponible para su utilización.

2.8 Deudas comerciales y deudas diversas

Las deudas comerciales y deudas diversas están presentadas a su costo amortizado.

2.9 Deudas financieras

Las deudas financieras están presentadas a su costo amortizado, con cualquier diferencia entre el costo y su valor de cancelación, reconocida en el Estado de Resultados durante el período de financiamiento, utilizando tasas de interés efectivas.

2.10 Patrimonio

Los dividendos son reconocidos como pasivo en la fecha que son aprobados.

2.11 Impuesto a la renta

El Impuesto a la renta se basa en la utilidad contable antes de este concepto, ajustada por las partidas que la ley incluye o excluye para la determinación de la renta neta imponible, a la que se le aplica la tasa vigente del 10%.

2.12 Determinación del resultado

La entidad aplicó el principio de lo devengado para el reconocimiento de los ingresos y la imputación de costos y gastos.

Los ingresos operativos representan el importe de los servicios suministrados a terceros y son reconocidos en el Estado de Resultados cuando los riesgos y beneficios significativos asociados a los mismos han sido transferidos al comprador.

El consumo de los bienes de cambio que integra el costo de los bienes vendidos.

La amortización de los bienes de uso e intangibles es calculada como se indica en la Nota 2.7.

Los resultados financieros incluyen diferencias de cambio e intereses ganados y perdidos como se indica en las Notas 2.2 y 2.9 respectivamente.

Coordinador Contabilidad
Victor Espinola

Síndico
C.P. Gabriel Benítez

Presidente
Econ. Eleanora Scavone



El gasto por impuesto a la renta es calculado, como se indica en la Nota 2.11.

2.13 Uso de estimaciones contables

La preparación de los estados financieros requiere por parte de la Dirección de la empresa la aplicación de estimaciones contables relevantes, la realización de juicios y supuestos en el proceso de aplicación de las políticas contables que afectan a los importes de activos y pasivos registrados y los activos y pasivos contingentes revelados a la fecha de la emisión de los presentes estados financieros, como así también los ingresos y gastos registrados en el año. Los resultados reales pueden diferir de las estimaciones realizadas.

A pesar de que las estimaciones realizadas por la Dirección de la empresa se han calculado en función de la mejor información disponible al 30 de setiembre del 2018, es posible que acontecimientos que puedan tener lugar en el futuro obliguen a su modificación en los próximos años. El efecto en los estados financieros de las modificaciones que, en su caso, se derivasen de los ajustes a efectuar durante los próximos años, es reconocido en el año en que la estimación es modificada y en los años futuros afectados, o sea, se registra en forma prospectiva.

Las áreas más significativas en las que la Dirección de la empresa ha realizado estimaciones de incertidumbre y juicios críticos en la aplicación de políticas contables y que tienen un mayor efecto sobre el importe reconocido en los estados financieros conciernen las provisiones para deudores incobrables, las inversiones, las amortizaciones y el cargo por impuesto a la renta. Los resultados reales futuros pueden diferir de las estimaciones y evaluaciones realizadas a la fecha de preparación de los presentes estados financieros.

2.14 Definición de fondos

Para la preparación del Estado de Flujos de Efectivo se definió como fondos a las disponibilidades.

Nota 3 – Créditos por ventas

El detalle de Créditos por ventas es el siguiente:

Corriente	sep-18	sep-17
Compañías vinculadas (Nota 12)	252.099.190	155.280.154
Clearing	4.744.926.257	3.181.176.991
Deudores simple plaza	7.230.124.228	6.875.069.461
Menos: Previsión para deudores incobrables	(470.513.862)	(218.246.962)
Total	11.756.635.813	9.993.279.644


Coordinador Contabilidad
Victor Espinola

Síndico
C.P Gabriel Benitez

13

Presidente
Econ. Eleonora Scavone

Av. Mariscal López 4135
(+595 21) 620 6000
Asunción, Paraguay
www.bepsa.com.py



Nota 4 – Otros créditos

El detalle de Otros créditos es el siguiente:

Corriente	sep-18	sep-17
Anticipos al personal	2.400.000	4.109.485.439
Deudores varios	741.873.282	2.286.106.682
Gastos pagados por adelantado	320.862.622	485.573.605
Créditos fiscales	422.650.582	136.722.340
Menos: Previsión para otros créditos	(21.680.346)	(21.680.346)
Total	1.466.106.140	6.996.207.720

No Corriente		
Anticipos varios	150.736.010	347.091.977
Menos: Previsión para otros créditos	(133.407.828)	(133.407.828)
Total	17.328.182	213.684.149

La siguiente es la evolución de la previsión para otros créditos:

	sep-18	sep-17
Saldo al inicio	133.407.828	133.407.828
Constitución de provisiones	-	-
Saldo al cierre	133.407.828	133.407.828

Nota 6 – Inversiones

El detalle de Inversiones es el siguiente:

No Corriente	sep-18	sep-17
Dinelco Internacional S.A.	709.974.074	709.974.074
Menos: Previsión para Inversiones	(709.974.074)	-
Ceregral S.A.E.C.A.	1.006.960.486	1.006.960.486
Menos: Previsión para Inversiones	(41.956.686)	-
Obras de arte	27.035.182	27.035.182
Menos: Previsión para inversiones	-	(709.974.074)
Total	992.038.982	1.033.995.668

Coordinador Contabilidad
Victor Espinola

Síndico
C.P. Gabriel Benitez

Presidente
Econ. Eleonora Scavone



Nota 7 – Deudas comerciales

El detalle de Deudas comerciales es el siguiente:

Corriente	sep-18	sep-17
Cuentas a pagar a comercios	1.136.881.480	2.809.406.209
Cuentas a pagar a comercios - Clearing	1.253.649.653	0
Proveedores simple plaza	6.702.508.738	3.804.932.155
Compañías vinculadas (Nota 12)	339.777.276	155.280.154
Total	9.432.817.147	6.769.618.518

Nota 8 – Deudas financieras

El detalle de Deudas financieras es el siguiente:

Corriente	sep-18	sep-17
Tarjeta Empresarial	5.810.259	24.828.711
Préstamos a Pagar	321.813.451	4.067.084.802
Bonos PG1	67.315.067	99.102.739
Bonos PG2	162.366.440	162.366.440
(-) Interés a vencer - Préstamos	(74.304.828)	(145.207.213)
(-) Interés a vencer - Bonos PG1	(67.315.068)	(99.102.739)
(-) Interés a vencer - Bonos PG2	(216.488.585)	(162.366.439)
Total	199.196.736	3.946.706.301

No Corriente	sep-18	sep-17
Préstamos a Pagar	3.660.403.439	1.044.388.384
Bonos PG1	2.201.945.204	3.566.568.489
Bonos PG2	6.283.517.123	6.961.174.659
(-) Interés a vencer - Préstamos	(680.403.439)	(41.760.271)
(-) Interés a vencer - Bonos PG1	(201.945.206)	(566.568.491)
(-) Interés a vencer - Bonos PG2	(1.175.272.830)	(1.852.930.366)
Total	10.088.244.291	9.110.872.404

1) Las tasas de intereses de las Emisiones de Bonos, fueron pactadas de la sgte. form a:

* Bonos PG1 S1:10,75%, S2: 11,75%, S3:12,75% y S4: 13,50%

* Bonos PG2 S1:11,75%, S2: 12,50%, S3:13,25% y S4: 14,00%

2) La tasa efectiva del Préstamo es de 12,87%, y 9,56% respectivamente

Coordinador Contabilidad
Victor Espinola

Síndico
C.P Gabriel Benitez

Presidente
Econ. Eleonora Scavone



Nota 9 – Deudas diversas

El detalle de las deudas diversas es la siguiente:

Corriente	sep-18	sep-17
Provisiones y cargas sociales	537.435.547	792.771.725
Dividendos a distribuir	365.189.224	517.826.585
Acreedores fiscales	(785.517.876)	(378.615.199)
Acreedores varios	181.443.155	510.056
Total	298.550.050	932.493.167

Nota 10 – Gastos del personal

Los gastos del personal incurridos por la entidad han sido los siguientes:

	sep-18	sep-17
Remuneraciones	6.559.520.407	6.713.030.377
Cargas sociales	1.433.857.166	936.679.933
Total	7.993.377.573	7.649.710.310

El número de empleados al 30 de setiembre de 2018 es de 101 y fue de 99 empleados al 30 de setiembre del 2017.

El total de gastos corresponde a gastos de administración y ventas.

Nota 11– Instrumentos financieros

Como resultado del curso normal de los negocios de la entidad surgen exposiciones a riesgos de crédito, riesgo de tasa de interés y riesgo de moneda.

11.1 Riesgo de crédito

La Dirección tiene políticas de crédito que permiten monitorear este riesgo de forma continua y espera un correcto comportamiento crediticio y los eventuales incumplimientos están cubiertos razonablemente por las provisiones existentes.

11.2 Riesgo de tasa de interés


El detalle de los pasivos financieros que devengan intereses se expone en la Nota 7.

11.3 Riesgo de moneda


La entidad incurre en riesgos de moneda extranjera en ventas y compras denominadas en monedas diferentes al guaraní. La moneda que origina principalmente este riesgo es el Dólar Estadounidense. Este riesgo es monitoreado de forma de mantener la exposición al mismo en niveles aceptables.



Coordinador Contabilidad
Victor Espinola



Síndico
C.P. Gabriel Benitez



Presidente
Econ. Eleonora Scavone



El siguiente es el detalle de la exposición al riesgo de moneda:

	sep-18		sep-17	
	US\$	Gs	US\$	Gs
ACTIVO CORRIENTE				
Disponibilidades	12.134,47	71.470.717	3.935,40	22.249.108
Créditos por ventas - Neto	90.469,36	532.854.568	109.688,51	620.132.763
TOTAL ACTIVO	102.603,83	604.325.285	113.623,91	642.381.871
PASIVO CORRIENTE				
Deudas comerciales	-581.277,18	-3.430.058.512	-186.902,07	-1.055.787.201
Deudas financieras	-	-	-	-
TOTAL PASIVO	-581.277	-3.430.058.512	-186.902,07	-1.055.787.201
POSICIÓN NETA	-478.673,35	-2.825.733.227	-73.278,16	-413.405.330

Nota 12 – Saldos y transacciones con compañías vinculadas

Los saldos con compañías vinculadas son los siguientes:

	sep-18	sep-17
ACTIVO		
Activo Corriente		
Créditos por ventas		
Procard S.A.	252.099.190	155.280.154
TOTAL ACTIVO	252.099.190	155.280.154
PASIVO		
Pasivo Corriente		
Deudas comerciales		
Procard S.A.	282.395.329	492.703.860
Grupo Internacional de Finanzas	57.381.947	-
Total deudas comerciales	339.777.276	
Deudas Financieras		
Banco Continental	160.390.163	-
Total Deudas financieras	160.390.163	
Pasivo No Corriente		
Deudas Financieras		
Banco Continental	3.155.970.220	-
Total Deudas financieras	3.155.970.220	
TOTAL PASIVO	3.656.137.659	492.703.860

Coordinador Contabilidad
Víctor Espinola

Síndico
C.P. Gabriel Benitez

Presidente
Econ. Eleonora Scavone



Nota 13 – Patrimonio

13.1 Capital

Al 31 de diciembre del 2017 el capital fue de Gs. 13.500.000.000 y al 30 de setiembre del 2018 el capital suscrito e integrado es de Gs. 20.000.000.000.- Está compuesta por 20.000 acciones, con un valor nominal de Gs. 100.000 cada una.

13.2 Reserva legal

De acuerdo con lo establecido en el artículo 91 de la Ley N° 1034/1.983 del Comerciante, la entidad debé afectar el 5% de la utilidad del año como reserva legal hasta que el saldo de dicha reserva represente el 20% del capital suscrito. El saldo de la cuenta al 31 de Diciembre del 2016 asciende a Gs. 853.314.065, para el año 2017 el saldo asciende a 964.594.901.

13.3 Reserva de revalúo

El saldo de este rubro corresponde a la revaluación de los bienes de uso. La reexpresión de los bienes de uso al 31 de Diciembre de 2017 ascendió Gs. 987.786.535 y durante el año 2016 fue de Gs. 672.732.395. El incremento patrimonial producido por el revalúo de los bienes de uso podrá ser capitalizado, no pudiendo ser distribuido como dividendo, utilidad o beneficio.

— —

Coordinador Contabilidad
Victor Espinola

Síndico
C.P Gabriel Benitez

18

Presidente
Econ. Eleonora Scavone

Av. Mariscal López 4135
(+595 21) 620 6000
Asunción, Paraguay
www.bepsa.com.py



ANEXO A

BEPSA DEL PARAGUAY S.A.
EMISORA DE CAPITAL ABIERTO

ESTADOS FINANCIEROS AL 30 DE SETIEMBRE DE 2018

BIENES DE USO

Remitirse al Anexo 1 de la página 8.

Coordinador Contabilidad
Victor Espinola

Síndico
C.P. Gabriel Benitez

Presidente
Econ. Eleonora Scavone



ANEXO B

**BEPSA DEL PARAGUAY S.A.
EMISORA DE CAPITAL ABIERTO**

ESTADOS FINANCIEROS AL 30 DE SETIEMBRE DE 2018


ACTIVOS INTANGIBLES

Remitirse al Anexo 1 de la página 8.

Coordinador Contabilidad
Victor Espinola

Síndico
C.P. Gabriel Benitez

Presidente
Econ. Eleonora Scavone



ANEXO C

**BEPSA DEL PARAGUAY S.A.
EMISORA DE CAPITAL ABIERTO**


ESTADOS FINANCIEROS AL 30 DE SETIEMBRE DE 2018


INVERSIONES, ACCIONES, DEBENTURES Y OTROS TÍTULOS EMITIDOS EN SERIE

PARTICIPACIÓN EN OTRAS SOCIEDADES

Denominación y características de los valores Emisor	Clase	Valor Nominal Unitario	Cantidad	Valor Nominal Total	Valor Patrimonial Proporc.	Valor de Libros	Valor de Cotización	Información sobre el Emisor				
								% de Participación	Actividad Principal	Capital	Según Último Balance	
											Resultado	Patrimonio Neto
Inversiones Permanentes												
Ceregral S.A.E.C.A <i>Previsión Sobre Inversiones</i>	Acciones	100.000	5.243	524.300.000	482.660.486	1.006.960.486 (41.956.686)						
			5.243	524.300.000	482.660.486	965.003.800	5,69	Almacenes Generales de Depósitos	9.213.400.000	4.640.919.350	17.493.886.656	
Dinelco Internacional S.A. Aportes Irrevocables <i>Previsión Sobre Inversiones</i>	Acciones	50\$	240	23.940.000		15.213.000 694.761.074						
			240	23.940.000		709.974.074 (709.974.074)	100,00	Servicio de envío de Dinero	709.974.074	(82.285.262)	14.253.615	
Totales ejercicio actual						965.003.800						
Total ejercicio anterior						1.006.960.486						


Coordinador Contabilidad
Victor Espinola


Síndico
C.P. Gabriel Benitez


Presidente
Econ. Eleonora Scavone



ANEXO D

BEPSA DEL PARAGUAY S.A.
EMISORA DE CAPITAL ABIERTO

ESTADOS FINANCIEROS AL 30 DE SETEIMBRE DE 2018

OTRAS INVERSIONES
(Expresado en Guaraníes)

CUENTAS	Valor registrado 30/09/2018	Valor registrado 30/09/2017
<u>Inversiones no Corrientes</u>		
<u>Otras Inversiones</u>		
Banco Unión S.A	0	0
Obras de Arte	27.035.182	27.035.182
Dinelco Internacional S.A.	709.974.074	709.974.074
Intereses Trade & Commerce Bank	0	0
Subtotal	737.009.256	737.009.256
Prevision sobre Inversion en Trade & Commerce Bank	(709.974.074)	(709.974.074)
Prevision Inversion en Banco Unión	0	-
Subtotal	(709.974.074)	(709.974.074)
Subtotal	27.035.182	27.035.182
Totales del año	27.035.182	27.035.182

Coordinador Contabilidad
Victor Espinola

Síndico
C.P. Gabriel Benitez

Presidente
Econ. Eleonora Scavone



**BEPSA DEL PARAGUAY S.A.
EMISORA DE CAPITAL ABIERTO**

ESTADOS FINANCIEROS AL 30 DE SETIEMBRE DE 2018


**PREVISIONES
(Expresado en Guaraníes)**

RUBROS	Saldos al inicio 30/09/2017	Aumentos	Disminuc.	Saldos al cierre 30/09/2018
DEDUCIDAS DEL ACTIVO				
Previsión para deudores incobrables (Nota 3)	296.689.914	173.823.948	-	470.513.862
Previsión para otros créditos (Nota 4)	133.407.828	-	-	133.407.828
Prevision sobre inmuebles (Nota 5)	48.000.000	-	-	48.000.000
Previsión sobre inversiones (Nota 6)	709.974.074	41.956.686	-	751.930.760
Total del año	1.188.071.816	215.780.634	0	1.403.852.450
Total año anterior	1.188.071.816	215.780.634	0	1.403.852.450

Coordinador Contabilidad
Víctor Espinola

Síndico
C.P. Gabriel Benítez

Presidente
Econ. Eleonora Scavone



ANEXO F

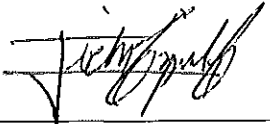
BEPSA DEL PARAGUAY S.A.
EMISORA DE CAPITAL ABIERTO

ESTADOS FINANCIEROS AL 30 DE SETIEMBRE DE 2018


COSTO DE MERCADERIAS O PRODUCTOS VENDIDOS
SERVICIOS PRESTADOS
(Expresado en Guaraníes)

Av. Mariscal López 4135
(+595 21) 520 5000
Asunción, Paraguay
www.bepssa.com.py


DETALLE	Año Actual		Año Anterior
I. COSTO DE MERCADERIAS O PRODUCTOS VENDIDOS			
Existencias al Comienzo del año:			
Mercaderías de reventa			
Compras y Costos de Producción del año			
a) Compras	SIN MOVIMIENTO		
Diferencia de Inventario			
Resultado por Tenencia			
b) Devoluciones			
Existencia al cierre del año			
Mercaderías de reventa			
II. COSTO DE SERVICIOS PRESTADOS		9.501.034.527	7.284.501.563
COSTO DE MERCADERIAS O PRODUCTOS VENDIDOS Y SERVICIOS PRESTADOS		9.501.034.527	7.284.501.563



Coordinador Contabilidad
Victor Espinola



Síndico
C.P. Gabriel Benítez



Presidente
Econ. Eleonora Scavone



ANEXO G

BEPSA DEL PARAGUAY S.A.
EMISORA DE CAPITAL ABIERTO

ESTADOS FINANCIEROS AL 30 DE SETIEMBRE DE 2018

ACTIVOS Y PASIVOS EN MONEDA EXTRANJERA (*)

(*) Ver Notas 2.2 y 11.3

	sep-18		sep-17	
	US\$	Gs	US\$	Gs
ACTIVO CORRIENTE				
Disponibilidades	12.134,47	71.470.717	3.935,40	22.249.108
Créditos por ventas - Neto	90.469,36	532.854.568	109.688,51	620.132.763
TOTAL ACTIVO	102.603,83	604.325.285	113.623,91	642.381.871
PASIVO CORRIENTE				
Deudas comerciales	-581.277,18	-3.430.058.512	-186.902,07	-1.055.787.201
Deudas financieras	-	-	-	-
TOTAL PASIVO	-581.277,18	-3.430.058.512	-186.902,07	-1.055.787.201
POSICIÓN NETA	-478.673,35	-2.825.733.227	-73.278,16	-413.405.330

(i) Cambio vigente al 30/09/2018 Activos Gs. 5.889,89= US\$ 1. - Pasivos Gs. 5.900,90= US\$ 1.

Coordinador Contabilidad
Victor Espinola

Síndico
C.P. Gabriel Benitez

25

Presidente
Econ. Eleonora Scavone

Av. Mariscal López 4135
(+595 21) 620 6000
Asunción, Paraguay
www.bepsa.com.py



ANEXO H

BEPSA DEL PARAGUAY S.A.
EMISORA DE CAPITAL ABIERTO

ESTADOS FINANCIEROS AL 30 DE SETIEMBRE DE 2018

INFORMACIÓN REQUERIDA SOBRE COSTOS Y GASTOS

RUBROS	Gastos de Operación	Gastos de Administración	Gastos de Comercialización	Gastos Financieros y otros Egresos	Total del Año
Honorarios y remuneraciones por servicios		1.225.941.776			1.225.941.776
Sueldos y otras remuneraciones		6.538.004.411			6.538.004.411
Contribuciones sociales		1.215.033.011			1.215.033.011
Capacitación al personal y seguro médico		240.340.151			240.340.151
Alquiler pagados		985.452.740			985.452.740
Manten. y reparación de Bienes de Uso		528.674.231			528.674.231
Depreciaciones de bienes de uso		1.994.173.453			1.994.173.453
Amortizaciones		172.083.801			172.083.801
Agua, luz y telefono		864.465.523			864.465.523
Gastos de correspondencia		133.365.493			133.365.493
Papelera y útiles		38.153.618			38.153.618
Impuestos, tasas y patentes		88.057.045			88.057.045
Gastos comerciales			214.412.304		214.412.304
Gastos de representación			163.175.667		163.175.667
Int.,Com., Dif. de Cambio y Otras Pérd.				1.406.643.701	1.406.643.701
Previsiones		215.780.634			215.780.634
Costos por unidades de negocio	9.501.034.527				9.501.034.527
Otros Gastos		964.158.572			964.158.572
Gastos de Estructura		0			0
Total al 30/09/2018	9.501.034.527	15.203.684.459	377.587.971	1.406.643.701	26.488.950.658
Total al 30/09/2017	7.537.668.233	15.747.747.071	908.983.065	1.495.353.742	25.689.752.111


Coordinador Contabilidad
Victor Espinola

Síndico
C.P. Gabriel Benítez

26

Presidente
Econ. Eleonora Scavone

Av. Mariscal López 4135
(+595 21) 620 6000
Asunción, Paraguay
www.bepsa.com.py



ANEXO I

BEPSA DEL PARAGUAY S.A.
EMISORA DE CAPITAL ABIERTO

ESTADOS FINANCIEROS AL 30 DE SETIEMBRE DE 2018

DATOS ESTADÍSTICOS

INDICADORES OPERATIVOS	Acumulado al Final del año	
	Año Actual 30/09/2018	Año Anterior 30/09/2017
Cantidad de empleados	101	99
Cantidad de sucursales	0	1
Cantidad de POS instalados	7.011	6.738
Cantidad de comercios activos	5.056	5.034
Cantidad de ATM instalados	350	307
Cantidad de transacciones en POS	5.410.481	5.079.600
Cantidad de transacciones en ATM	15.634.968	13.761.404

Coordinador Contabilidad
Victor Espinola

Síndico
C.P. Gabriel Benitez

27

Presidente
Econ. Eleonora Scavone

Av. Mariscal López 4135
(+595 21) 620 6000
Asunción, Paraguay
www.bepsa.com.py



ANEXO J

**BEPSA DEL PARAGUAY S.A.
EMISORA DE CAPITAL ABIERTO**

ESTADOS FINANCIEROS AL 30 DE SETIEMBRE DE 2018

ÍNDICES ECONÓMICO - FINANCIEROS

INDICES	Acumulado a fin del año	
	Ejercicio actual 30/09/2018	Ejercicio anterior 30/09/2017
Liquidez	1,47	1,50
Endeudamiento	80%	105%
Rentabilidad	1%	4%

Coordinador Contabilidad
Victor Espinola

Síndico
C.P. Gabriel Benitez

28

Presidente
Econ. Eleonora Scavone

Av. Mariscal López 4185
(+595 21) 620 6000
Asunción, Paraguay
www.bepsa.com.py



ANEXO

BEPSA DEL PARAGUAY S.A.
EMISORA DE CAPITAL ABIERTO
ESTADOS FINANCIEROS AL 30 DE SETIEMBRE DE 2018
INFORME SOBRE PERSONAS VINCULADAS O RELACIONADAS

A) PARTES VINCULADAS O RELACIONADAS: Según Art. 34 de la Ley 1284/98

Inciso a) A las personas con derecho a voto que controlen al menos el diez por ciento del capital de las mismas;

Nombre	% Participación	
	En el capital	En Cantidad de voto
Eleonora Scavone	9,88	7,40

Inciso b) A las sociedades anónimas en las que éstas controlen por lo menos el diez por ciento del capital

Nombre	% Participación	
	En el capital	En Cantidad de voto
Santa Ana y San Joaquín S.A.	22,39	29,15
Banco Continental S.A.E.C.A.	25,56	19,16
Procard S.A.	26,60	19,94

Inciso c) A sus accionistas que tengan potestades de elegir en asambleas al menos un director:

Santa Ana y San Joaquín S.A. – % Partic. en Votos = 29,15

Activos de la sociedad comprometidos en más del 20% en garantía de obligaciones de otra u otras empresas			
Nombre de la Empresa	Valor de los bienes gravados	Tipo de bien o valor	Monto de la deuda garantizada
NO REGISTRA MOVIMIENTOS			

Coordinador Contabilidad
Victor Espinola

Síndico
C.P. Gabriel Benitez

Presidente
Econ. Eleonora Scavone



Inciso d) Y a sus directores, administradores, síndicos, auditores y apoderados

Plana Directiva	
Econ. Eleonora Scavone	Presidente
Maximiliano Alfieri Fabul	Vice - Presidente
Sixta Salinas	Director
Silvana Scavone	Director
Gabriel Cosp	Director
Gabril Benitez	Sindico Titular
Gerónimo Pirovano	Director Suplente
L. Roberto Ubeda	Director Suplente
Giannina Scavone	Director Suplente
Wilson Medina	Director Suplente
Francesco Scavone	Director Suplente
Ricardo Kiko	Director Suplente
Plana Administrativa	
Gabriel Cosp	Gerente General
Lic. Marcos Godinot	Gerente de Operaciones
Lic. Lilian Romero	Gerente de Recursos Humanos
Lic. Giannina Scavone	Gerente de Negocios
Lic. Francesco Scavone	Gerente Comercial

Según Art. 27 de la Res. 763/04

Inversiones de la sociedad en valores de otras empresas

Inversiones	30-09-18	30-09-17
Ceregral S.A.E.C.A. (1)	1.006.960.486	1.006.960.486
(-) Previsión sobre Inversiones	-41.956.686	
Dinelco Internacional S.A. (2)	709.974.074	709.974.074
(-) Previsiones Valores en Otras Empresas	(709.974.074)	(709.974.074)
Total	965.003.800	1.006.960.486

1) El porcentaje de participación es del 5,69%, no se cuenta con participación en el Directorio

2) El porcentaje de participación es del 100%, no se cuenta con participación en el Directorio

Coordinador Contabilidad
Victor Espinola

Síndico
C.P. Gabriel Benitez

Presidente
Econ. Eleonora Scavone

Asunción, 12 de noviembre del 2018.


Señora
Presidente de BEPSA DEL PARAGUAY S.A.E.C.A.
Econ. Eleonora Scavone
Presente

De mi consideración:

Conforme lo disponen los Artículos 1117° y 1124°, inciso “e” del Código Civil Paraguayo y el Artículo 23° del Estatuto Social, concordante con normas legales vigentes, he procedido a la comprobación de los registros contables de la empresa BEPSA DEL PARAGUAY S.A.E.C.A., correspondiente al ejercicio fenecido al 30 de setiembre del año 2018.

Las verificaciones efectuadas se realizaron de acuerdo con prácticas de revisión generalmente aplicadas y aceptadas en el país y no teniendo observaciones que formular al respecto de los documentos analizados, me permito recomendar a la Asamblea, la aprobación del Balance General, el Cuadro Demostrativo de Ganancias y Pérdidas al 30 de setiembre del 2018 y otros informes requeridos que acompañan este informe.


Atentamente.


C.P. Gabriel Benitez
Síndico Titular

Índice

Sociedad Emisora: BEPSA DEL PARAGUAY S.A.E.C.A.
Informe al: 30-sep-18
Tipo de Cambio: 5.900,90

1. Deudas Financieras según Informe del Síndico
2. Deudas Comerciales según Informe del Síndico
3. Deudas Diversas según Informe del Síndico
4. Total Pasivo Corriente, Total Pasivo No Corriente, Total Pasivo



C.P. Gabriel Benítez
Síndico Titular



Econ. Elena Scayone
Presidente

BEPSA DEL PARAGUAY S.A.E.C.A.

1. Deudas Financieras según Informe del Síndico

Fecha del informe:

30-sep-18

Tipo de Cambio:


5.900,90

PASIVO CORRIENTE


N°	Institución	Tipo	Fecha de Contratación	Fecha de Vencimiento	Importe		Garantía	Situación de Pago
					Consolidado en G.	(en USD)		
1	Bonos Emitidos G1	Capital/ Interés	16/09/2015	18/12/2018	67.315.067		Común	Vigente
2	Bonos Emitidos G1	Interés a vencer	16/09/2015	18/12/2018	-67.315.068		Común	Vigente
3	Bonos Emitidos G2	Interés	15/12/2016	11/10/2018	162.366.440		Ninguna	Vigente
4	Bonos Emitidos G2	Interés a vencer	15/12/2016	11/10/2018	-216.488.585		Ninguna	Vigente
5	Préstamos Bancarios	Capital/ Interés		31/12/2018	321.813.451		Ninguna	Vigente
6	Préstamos Bancarios	Interés a vencer		31/12/2018	-74.304.828		Ninguna	Vigente
5	Tarjeta Empresarial	Tarjeta de Crédito			5.810.259		Ninguna	Vigente
TOTALES					199.196.736	0	0,00	

PASIVO NO CORRIENTE

N°	Institución	Tipo	Fecha de Contratación	Fecha de Vencimiento	Importe		Garantía	Situación de Pago
					Consolidado en G.	(en USD)		
1	Bonos Emitidos G1	Capital / Interés	16/09/2015	17/09/2019	2.201.945.204		Común	Vigente
3	Bonos Emitidos G1	Interés a vencer	16/09/2015	17/09/2019	-201.945.206		Común	Vigente
4	Bonos Emitidos G2	Capital / Interés	15/12/2016	10/01/2019	6.283.517.123		Ninguna	Vigente
7	Bonos Emitidos G2	Interés a vencer	15/12/2016	18/11/2021	-1.175.272.830		Ninguna	Vigente
8	Préstamos Bancarios	Capital / Interés		19/12/2019	3.660.403.439		Ninguna	Vigente
9	Préstamos Bancarios	Interés a vencer		19/12/2019	-680.403.439		Ninguna	Vigente
TOTALES					10.088.244.291	0	0,00	

(*) OBS.: La sociedad no posee deudas preferentes o privilegiadas vigentes de pago a la fecha de realización de este informe.


C.P. Gabriel Berlitz
Síndico Titular



Econ. Eleonora Scavone
Presidente.

BEPSA DEL PARAGUAY S.A.E.C.A.

2. Deudas Comerciales según Informe del Síndico

Fecha del Informe:

30-sep-18

Tipo de Cambio:

5.900,90

PASIVO CORRIENTE

N°	Acreedor	Tipo	Fecha de Expedición	Fecha de Vencimiento	Importe		Garantía	Situación de Pago
					Consolidado en G.	Importe (en G) (en USD)		
1	Alegra Centro de Consultoría	Local			489.843.870	489.843.870	Ninguna	Vigente
2	Artes Graficas Zamphropolos S.A.	Local			7.450.000	7.450.000	Ninguna	Vigente
3	Banco Napúa	Local			20.727.461	20.727.461	Ninguna	Vigente
5	Diebold Paraguay S.A.	Local			19.250.000	19.250.000	Ninguna	Vigente
6	Telecel S.A.	Local			748.020.748	748.020.748	Ninguna	Vigente
7	Grupo Internacional de Finanzas SAECA	Local			57.381.947	57.381.947	Ninguna	Vigente
8	Jose Carlos Canellas	Local			38.586.240	38.586.240	Ninguna	Vigente
9	Mtel Paraguay S.A.	Local			698.817.320	698.817.320	Ninguna	Vigente
10	Procard S.A.	Local			282.395.329	282.395.329	Ninguna	Vigente
11	PS Line S.A.	Local			64.250.732	64.250.732	Ninguna	Vigente
12	Seguridad, Inteligencia y Tecnología	Local			46.355.136	46.355.136	Ninguna	Vigente
13	Uniflex S.A.	Local			24.000.000	24.000.000	Ninguna	Vigente
14	Telisa	Local			36.899.392	36.899.392	Ninguna	Vigente
15	Mobla Cash Paraguay S.A.	Local			96.099.230	96.099.230	Ninguna	Vigente
16	Creadores S.A.	Local			13.413.400	13.413.400	Ninguna	Vigente
17	Cooperativa Remby Ltda.	Local			19.529.641	19.529.641	Ninguna	Vigente
18	Diaz e Hijos	Local			22.568.586	22.568.586	Ninguna	Vigente
19	Cooperativa 8 de Marzo Ltda.	Local			19.720.191	19.720.191	Ninguna	Vigente
20	Cooperativa Aregua Ltda.	Local			10.994.906	10.994.906	Ninguna	Vigente
21	Coopersanjuba Ltda.	Local			6.787.608	6.787.608	Ninguna	Vigente
22	Garabato S.A.	Local			12.009.620	12.009.620	Ninguna	Vigente
23	Cooperativa Credvill Ltda.	Local			13.572.382	13.572.382	Ninguna	Vigente
24	Servplus S.A.	Local			13.365.230	13.365.230	Ninguna	Vigente
25	El Mejor S.R.L.	Local			11.598.887	11.598.887	Ninguna	Vigente
26	Rieder CIA y SACI	Local			12.023.606	12.023.606	Ninguna	Vigente
27	SOME S.A.C.I.A.	Local			16.934.400	16.934.400	Ninguna	Vigente
28	Shopping Centers S.A.	Local			14.080.950	14.080.950	Ninguna	Vigente
29	Otros proveedores moneda nacional	Local			131.014.046	131.014.046	Ninguna	Vigente
30	Diebold Paraguay S.A.	Local			1.145.270.276	1.145.270.276	194.084,00	Ninguna
31	HST Systems And Technology	Extranjero			202.105.825	202.105.825	34.250,00	Ninguna
32	Patria S.A. Seguros y Reaseguros	Local			24.039.834	24.039.834	4.082,40	Ninguna
33	Know How S.A.	Local			232.010.878	232.010.878	39.317,88	Ninguna
34	Natlogic S.R.L.	Local			314.401.132	314.401.132	53.280,20	Ninguna
35	PS Line S.A.	Local			593.241.435	593.241.435	100.534,06	Ninguna
36	Technologies & Solutions S.A.S.	Extranjero			32.342.833	32.342.833	5.481,00	Ninguna
37	Golden Arrow S.A.	Local			19.738.511	19.738.511	3.345,00	Ninguna
38	Cereales S.A.	Local			35.405.400	35.405.400	6.000,00	Ninguna
39	Excel's S.A.	Local			47.325.218	47.325.218	8.020,00	Ninguna
40	Hiper S.A.	Extranjero			59.534.652	59.534.652	10.089,08	Ninguna
41	Cytsec S.A.	Local			49.759.929	49.759.929	8.432,60	Ninguna
42	VISA INTERNACIONAL	Extranjero			142.131.168	142.131.168	24.088,36	Ninguna
43	BTWISA TECNOLOGIA Y SERVICIOS	Extranjero			384.797.689	384.797.689	65.210,00	Ninguna
44	PLUS HOLDING INTERNATIONAL LIMITED	Extranjero			66.059.985	66.059.985	11.194,90	Ninguna
45	Otros proveedores moneda extranjera	Local			81.843.728	81.843.728	13.869,70	Ninguna
46	Comisiones a pagar a los comercios	Local			1.801.400.125	1.801.400.125		Ninguna
47	Cuentas a pagar a comercios clearing	Local			1.253.649.653	1.253.649.653		Ninguna
TOTALES					9.432.817.147	9.432.817.147	581.277,18	

PASIVO NO CORRIENTE

N°	Acreedor	Tipo	Fecha de Expedición	Fecha de Vencimiento	Importe		Garantía	Situación de Pago
					Consolidado en G.	Importe (en G) (en USD)		
1								
2								
3								
TOTALES					0	0	0,00	

(*) OBS.: La sociedad no posee deudas preferentes o privilegiadas vigentes de pago a la fecha de realización de este informe.

C.P. Gabriel Benítez
Síndico Titular

Ecop. Eleonora Stavone
Presidenta

BEPSA DEL PARAGUAY S.A.E.C.A.

3. Deudas Diversas según Informe del Síndico

Fecha del informe:

30-sep-18

Tipo de Cambio:

5.900,90

PASIVO CORRIENTE


N°	Concepto	Tipo	Fecha de Expedición	Fecha de Vencimiento	Importe		Garantía	Situación de Pago
					Consolidado en G.	(en USD)		
1	Provisiones y Cargas Sociales				537.435.547	537.435.547	Ninguna	Vigente
2	Dividendos a distribuir				365.189.224	365.189.224	Ninguna	Vigente
3	Acreedores fiscales				-785.517.876	-785.517.876	Ninguna	Vigente
4	Acreedores varios				181.443.155	181.443.155	Ninguna	Vigente
TOTALES					298.550.050	298.550.050	0,00	

PASIVO NO CORRIENTE

N°	Concepto	Tipo	Fecha de Expedición	Fecha de Vencimiento	Importe		Garantía	Situación de Pago
					Consolidado en G.	(en USD)		
1								
2								
3								
TOTALES					0	0	0,00	

(*) **OBS.:** La sociedad no posee deudas preferentes o privilegiadas vigentes de pago a la fecha de realización de este informe.


C.P. Gabriel Benítez
Síndico Titular


Econ. Elenora Scavone
Presidente

BEPSA DEL PARAGUAY S.A.E.C.A.

4.Total Pasivo Corriente, Total Pasivo No Corriente, Total Pasivo

Fecha del informe:

30-sep-18

Tipo de Cambio:

5.900,90

TOTAL PASIVO CORRIENTE


N°	Concepto	Tipo	Fecha de Expedición	Fecha de Vencimiento	Importe		Garantía	Situación de Pago
					Consolidado en G.	(en G)		
1	Deudas Financieras según Informe del Síndico	-	-	-	199.196.736		-	-
2	Deudas Comerciales según Informe del Síndico	-	-	-	9.432.817.147	9.432.817.147	581.277,18	-
3	Deudas Diversas según Informe del Síndico	-	-	-	298.550.050		-	-
TOTALES					9.930.563.933	9.432.817.147	581.277,18	

TOTAL PASIVO NO CORRIENTE


N°	Concepto	Tipo	Fecha de Expedición	Fecha de Vencimiento	Importe		Garantía	Situación de Pago
					Consolidado en G.	(en G)		
1	Deudas Financieras según Informe del Síndico	-	-	-	10.088.244.291		-	-
TOTALES					10.088.244.291	0	0,00	

TOTAL PASIVO

20.018.808.223	9.432.817.147	581.277,18
-----------------------	----------------------	-------------------

(*) **OBS.:** La sociedad no posee deudas preferentes o privilegiadas vigentes de pago a la fecha de realización de este informe.


C.P. Gabriel Benítez
Síndico Titular



Econ. Elenora Scavone
Presidente

Anexo B
 BEPSA DEL PARAGUAY S.A.E.C.A. - COMPOSICION ACCIONARIA



Capital Social: Gs. 30.000.000.000.-

Representado por 222.602 acciones ordinarias simples, Gs. 22.260.200.000.- ; y 12.398 acciones ordinarias de voto múltiple, Gs. 1.239.800.000.-

Capital Emitido: Gs. 30.000.000.000.-

Capital Suscrito: Gs. 20.000.000.000.-

Capital Integrado: Gs. 20.000.000.000.-

Valor Nominal de las acciones Gs. 100.000.-

Título	Accionista	Serie N°		Acción N°		Cant. De Acciones	Valor Nominal	Clase	Tipo	Cant.Votos x Acción	Cant. Total de Votos	Monto en Gs.	% Partic.en Capital
		del	al	del	al								
1	AGUILERA, Celia	3	3	12.399	12.547	149	100.000	OS	N	1	149	14.900.000	0,07%
2	SCAVONE, Eleonora	3	3	12.548	12.603	56	100.000	OS	N	1	56	5.600.000	0,03%
3	PROCARD S.A.	3	3	12.604	12.732	129	100.000	OS	N	1	129	12.900.000	0,06%
4	ARANDA, Ismael	3	3	12.733	12.804	72	100.000	OS	N	1	72	7.200.000	0,04%
5	ARANDA, Pablo	3	3	12.805	12.858	54	100.000	OS	N	1	54	5.400.000	0,03%
6	ARAUJO, Lorenzo	3	3	12.859	13.008	150	100.000	OS	N	1	150	15.000.000	0,08%
7	PROCARD S.A.	3	3	13.009	13.114	106	100.000	OS	N	1	106	10.600.000	0,05%
8	BAEZ GIANGRECO, John	3	3	13.115	13.120	6	100.000	OS	N	1	6	600.000	0,00%
9	BALANOVSKY, Diego	3	3	13.121	13.144	24	100.000	OS	N	1	24	2.400.000	0,01%
10	BANCO CONTINENTAL S.A.E.C.A.	3	9	13.145	44.621	31.477	100.000	OS	N	1	31.477	3.147.700.000	15,74%
11	SCAVONE, Eleonora	10	10	45.818	45.858	41	100.000	OS	N	1	41	4.100.000	0,02%
12	SCAVONE, Eleonora	10	10	45.859	45.967	109	100.000	OS	N	1	109	10.900.000	0,05%
13	BOGADO, Hugo	10	10	45.968	45.989	22	100.000	OS	N	1	22	2.200.000	0,01%
14	PROCARD S.A.	10	10	45.990	46.063	74	100.000	OS	N	1	74	7.400.000	0,04%
15	Bolpar C.B.S.A.	10	10	46.064	46.151	88	100.000	OS	N	1	88	8.800.000	0,04%
16	BRITIZ, Blanca	10	10	46.152	46.177	26	100.000	OS	N	1	26	2.600.000	0,01%
17	SANTA ANA Y SAN JOAQUIN S.A.	9	9	44.622	45.817	1.196	100.000	OS	N	1	1.196	119.600.000	0,60%
18	SANTA ANA Y SAN JOAQUIN S.A.	10	10	46.178	46.206	29	100.000	OS	N	1	29	2.900.000	0,01%
19	SCAVONE, Eleonora	10	10	46.207	46.294	88	100.000	OS	N	1	88	8.800.000	0,04%
20	SCAVONE, Eleonora	10	10	46.295	46.309	15	100.000	OS	N	1	15	1.500.000	0,01%
21	CANDIA, José Félix	10	10	46.310	46.438	129	100.000	OS	N	1	129	12.900.000	0,06%
22	SANTA ANA Y SAN JOAQUIN S.A.	1	1	1	6.100	6.100	100.000	OVM	N	5	30.500	610.000.000	3,05%
23	NEGOCIOS Y SERVICIOS S.A.	2	3	6.101	12.200	6.100	100.000	OVM	N	5	30.500	610.000.000	3,05%
24	SANTA ANA Y SAN JOAQUIN S.A.	10	12	46.439	58.092	11.654	100.000	OS	N	1	11.654	1.165.400.000	5,83%
25	COLMAN, Romny	12	12	58.093	58.101	9	100.000	OS	N	1	9	900.000	0,00%
26	COSTAS FRAGA, Manuel	12	12	58.102	58.289	188	100.000	OS	N	1	188	18.800.000	0,09%
27	PROCARD S.A.	12	12	58.290	58.298	9	100.000	OS	N	1	9	900.000	0,00%
28	SCAVONE, Eleonora	12	12	58.299	58.333	35	100.000	OS	N	1	35	3.500.000	0,02%
29	DA SILVA, Gustavo	12	12	58.334	58.465	132	100.000	OS	N	1	132	13.200.000	0,07%
30	DEVOTO, Ricardo	12	12	58.466	58.549	84	100.000	OS	N	1	84	8.400.000	0,04%
31	DIEZ PEREZ, Carlos	12	12	58.550	58.571	22	100.000	OS	N	1	22	2.200.000	0,01%
32	SANTA ANA Y SAN JOAQUIN S.A.	12	12	58.572	58.589	18	100.000	OS	N	1	18	1.800.000	0,01%
33	ESCOBAR, Aldo	12	12	58.590	58.633	44	100.000	OS	N	1	44	4.400.000	0,02%
34	ESCOBAR, Francisco	12	12	58.634	58.671	38	100.000	OS	N	1	38	3.800.000	0,02%
35	SCAVONE, Eleonora	12	12	58.672	58.820	149	100.000	OS	N	1	149	14.900.000	0,07%
36	ESCURRA, Oscar	12	12	58.821	58.858	38	100.000	OS	N	1	38	3.800.000	0,02%
37	PROCARD S.A.	12	12	58.859	58.917	59	100.000	OS	N	1	59	5.900.000	0,03%
38	FACETTI, Juan	12	12	58.918	59.388	471	100.000	OS	N	1	471	47.100.000	0,24%
39	SCAVONE, Eleonora	12	12	59.389	59.441	53	100.000	OS	N	1	53	5.300.000	0,03%
40	FERREIRA, Jorge	12	12	59.442	59.450	9	100.000	OS	N	1	9	900.000	0,00%
41	Grupo Internacional de Finanzas S.A.E.C.A.	12	13	59.451	60.546	1.096	100.000	OS	N	1	1.096	109.600.000	0,55%
42	FRAGANO, Francis	13	13	60.547	60.561	15	100.000	OS	N	1	15	1.500.000	0,01%
43	PROCARD S.A.	13	13	60.562	60.876	315	100.000	OS	N	1	315	31.500.000	0,16%
44	FRETES, Carolina	13	13	60.877	60.877	1	100.000	OS	N	1	1	100.000	0,00%
45	SCAVONE, Eleonora	13	13	60.878	60.924	47	100.000	OS	N	1	47	4.700.000	0,02%
46	GALLARDO, Marcos	13	13	60.925	60.948	24	100.000	OS	N	1	24	2.400.000	0,01%
47	GIMENEZ, Lilian G. de	13	13	60.949	61.070	122	100.000	OS	N	1	122	12.200.000	0,06%
48	GIRALT BADOSA, Enrique	13	13	61.071	61.095	25	100.000	OS	N	1	25	2.500.000	0,01%
49	GOMEZ, Margarita de	13	13	61.096	61.167	72	100.000	OS	N	1	72	7.200.000	0,04%
50	SCAVONE, Eleonora	13	13	61.168	61.196	29	100.000	OS	N	1	29	2.900.000	0,01%
51	GOMEZ, Virginia	13	13	61.197	61.199	3	100.000	OS	N	1	3	300.000	0,00%
52	PROCARD S.A.	13	13	61.200	61.234	35	100.000	OS	N	1	35	3.500.000	0,02%
53	GONZALEZ, Gladys	13	13	61.235	61.258	24	100.000	OS	N	1	24	2.400.000	0,01%
54	GUERRERO, Juan	13	13	61.259	61.314	56	100.000	OS	N	1	56	5.600.000	0,03%
55	HALE, David Dean	13	13	61.315	61.358	44	100.000	OS	N	1	44	4.400.000	0,02%


Av. Presidente Franco 4185
 16000000

Asunción, Paraguay

www.bepssa.com.py

Handwritten signature or mark.

Anexo B
 BEPSA DEL PARAGUAY S.A.E.C.A. - COMPOSICION ACCIONARIA



Capital Social: Gs. 30.000.000.000.-

Representado por 222.602 acciones ordinarias simples, Gs. 22.260.200.000.-; y 12.398 acciones ordinarias de voto múltiple, Gs. 1.239.800.000.-

Capital Emitido: Gs. 30.000.000.000.-

Capital Suscripto: Gs. 20.000.000.000.-

Capital Integrado: Gs. 20.000.000.000.-

Valor Nominal de las acciones Gs. 100.000.-

Título	Accionista	Serie N°		Acción N°		Cant. De Acciones	Valor Nominal	Clase	Tipo	Cant.Votos x Acción	Cant. Total de Votos	Monto en Gs.	% Partic.en Capital
		del	al	del	al								
56	PROCARD S.A.	13	13	61.359	61.408	50	100.000	OS	N	1	50	5.000.000	0,03%
57	PROCARD S.A.	13	13	61.409	62.511	1.103	100.000	OS	N	1	1.103	110.300.000	0,55%
58	IBÁÑEZ, José Luis	13	13	62.512	62.518	7	100.000	OS	N	1	7	700.000	0,00%
59	Mu Shun Lin	13	13	62.519	62.539	21	100.000	OS	N	1	21	2.100.000	0,01%
60	CANDIA, José Félix	13	13	62.540	62.621	82	100.000	OS	N	1	82	8.200.000	0,04%
61	CANDIA, José Félix	13	13	62.622	62.720	99	100.000	OS	N	1	99	9.900.000	0,05%
62	PROCARD S.A.	13	13	62.721	62.750	30	100.000	OS	N	1	30	3.000.000	0,02%
63	IMNOMINADOS	13	13	62.751	62.978	228	100.000	OS	N	1	228	22.800.000	0,11%
64	SCAVONE, Eleonora	13	13	62.979	63.021	43	100.000	OS	N	1	43	4.300.000	0,02%
65	PROCARD S.A.	13	13	63.022	63.061	40	100.000	OS	N	1	40	4.000.000	0,02%
66	KETTERER, Nathali	13	13	63.062	63.167	106	100.000	OS	N	1	106	10.600.000	0,05%
67	KOJIMA, Miwa	13	13	63.168	63.180	13	100.000	OS	N	1	13	1.300.000	0,01%
68	LEE, Don Hang	13	13	63.181	63.187	7	100.000	OS	N	1	7	700.000	0,00%
69	SCAVONE, Eleonora	13	13	63.188	63.228	41	100.000	OS	N	1	41	4.100.000	0,02%
70	SCAVONE, Eleonora	13	13	63.229	63.241	13	100.000	OS	N	1	13	1.300.000	0,01%
71	MACIEL, Charles	13	13	63.242	63.331	90	100.000	OS	N	1	90	9.000.000	0,05%
72	MARTINEZ, Geraldine	13	13	63.332	63.366	35	100.000	OS	N	1	35	3.500.000	0,02%
73	MARTINEZ, Miriam	13	13	63.367	63.442	76	100.000	OS	N	1	76	7.600.000	0,04%
74	SCAVONE, Eleonora	13	13	63.443	64.471	1.029	100.000	OS	N	1	1.029	102.900.000	0,51%
75	MEZA OCAMPOS, Pablina	13	13	64.472	64.520	49	100.000	OS	N	1	49	4.900.000	0,02%
76	PROCARD S.A.	13	13	64.521	64.564	44	100.000	OS	N	1	44	4.400.000	0,02%
77	PROCARD S.A.	13	14	64.565	65.654	1.090	100.000	OS	N	1	1.090	109.000.000	0,55%
78	SCAVONE, Eleonora	14	14	65.655	65.763	109	100.000	OS	N	1	109	10.900.000	0,05%
79	SCAVONE, Eleonora	14	14	65.764	65.766	3	100.000	OS	N	1	3	300.000	0,00%
80	SANTA ANA Y SAN JOAQUIN S.A.	14	14	65.767	65.810	44	100.000	OS	N	1	44	4.400.000	0,02%
81	SCAVONE, Eleonora	14	14	65.811	65.886	76	100.000	OS	N	1	76	7.600.000	0,04%
82	ORTOLANI, Cristina	14	14	65.887	65.985	99	100.000	OS	N	1	99	9.900.000	0,05%
83	ORTOLANI, Piero María	14	14	65.986	66.223	238	100.000	OS	N	1	238	23.800.000	0,12%
84	PADOVAN, Bruno	14	14	66.224	66.302	79	100.000	OS	N	1	79	7.900.000	0,04%
85	PAIVA, Miguel	14	14	66.303	66.346	44	100.000	OS	N	1	44	4.400.000	0,02%
86	PROCARD S.A.	14	14	66.347	66.575	229	100.000	OS	N	1	229	22.900.000	0,11%
87	PEDROZO, Cinthia	14	14	66.576	66.613	38	100.000	OS	N	1	38	3.800.000	0,02%
88	SCAVONE, Eleonora	14	14	66.614	66.672	59	100.000	OS	N	1	59	5.900.000	0,03%
89	SCAVONE, Eleonora	14	14	66.673	66.696	24	100.000	OS	N	1	24	2.400.000	0,01%
90	POSE, Claudio	14	14	66.697	66.714	18	100.000	OS	N	1	18	1.800.000	0,01%
91	SANTA ANA Y SAN JOAQUIN S.A.	14	14	66.715	66.745	31	100.000	OS	N	1	31	3.100.000	0,02%
92	RAMIREZ, Ramón	14	14	66.746	66.763	18	100.000	OS	N	1	18	1.800.000	0,01%
93	RIQUELME, Gregorio	14	14	66.764	66.779	16	100.000	OS	N	1	16	1.600.000	0,01%
94	SCAVONE, Eleonora	14	14	66.780	66.810	31	100.000	OS	N	1	31	3.100.000	0,02%
95	RIVEROS, Víctor Marcelo	14	14	66.811	66.832	22	100.000	OS	N	1	22	2.200.000	0,01%
96	SANTA ANA Y SAN JOAQUIN S.A.	14	14	66.833	66.931	99	100.000	OS	N	1	99	9.900.000	0,05%
97	RUIZ MIRANDA, Raúl	14	14	66.932	66.955	24	100.000	OS	N	1	24	2.400.000	0,01%
98	SALAS, Juan	14	14	66.956	66.970	15	100.000	OS	N	1	15	1.500.000	0,01%
99	SALCEDO, Fidencio	14	14	66.971	66.994	24	100.000	OS	N	1	24	2.400.000	0,01%
100	ARANDA, Ismael	14	14	66.995	67.026	32	100.000	OS	N	1	32	3.200.000	0,02%
101	STEWART, Jessy	14	14	67.027	67.100	74	100.000	OS	N	1	74	7.400.000	0,04%
102	STOCK Casa de Bolsa S.A.	14	14	67.101	67.101	1	100.000	OS	N	1	1	100.000	0,00%
103	PROCARD S.A.	14	14	67.102	68.204	1.103	100.000	OS	N	1	1.103	110.300.000	0,55%
104	URETA, Alberto	14	14	68.205	68.228	24	100.000	OS	N	1	24	2.400.000	0,01%
105	VALDEZ, Armando David	14	14	68.229	68.266	38	100.000	OS	N	1	38	3.800.000	0,02%
106	VALLEJO, Carlos	14	14	68.267	68.356	90	100.000	OS	N	1	90	9.000.000	0,05%
107	NAIDICH BURDENAVE vda. de Vallejo, María Elena	14	14	68.357	69.621	1.265	100.000	OS	N	1	1.265	126.500.000	0,63%
108	PROCARD S.A.	14	14	69.622	69.714	93	100.000	OS	N	1	93	9.300.000	0,05%
109	VAZQUEZ, Osvaldo	14	14	69.715	69.788	74	100.000	OS	N	1	74	7.400.000	0,04%
110	SCAVONE, Eleonora	14	14	69.789	69.817	29	100.000	OS	N	1	29	2.900.000	0,01%

Av. Francisco de Borja 4135
 17000000 21/02/2016 6000
 Asunción, Paraguay
 www.bepsa.com.py

Anexo B
BEPSA DEL PARAGUAY S.A.E.C.A. - COMPOSICION ACCIONARIA



Capital Social: Gs. 30.000.000.000.-

Representado por 222.602 acciones ordinarias simples, Gs. 22.260.200.000.- ; y 12.398 acciones ordinarias de voto múltiple, Gs. 1.239.800.000.-

Capital Emitido: Gs. 30.000.000.000.-

Capital Suscripto: Gs. 20.000.000.000.-

Capital Integrado: Gs. 20.000.000.000.-

Valor Nominal de las acciones Gs. 100.000.-

Título	Accionista	Serie N°		Acción N°		Cant. De Acciones	Valor Nominal	Clase	Tipo	Cant.Votos x Acción	Cant. Total de Votos	Monto en Gs.	% Partic.en Capital
		del	al	del	al								
111	VERA, Tadeo	3	14	12.201	12.398	198	100.000	OVM	N	5	990	19.800.000	0,10%
112	VERA, Tadeo	14	14	69.818	69.909	92	100.000	OS	N	1	92	9.200.000	0,05%
113	VILLALBA, Alberto	14	14	69.910	69.915	6	100.000	OS	N	1	6	600.000	0,00%
114	SCAVONE, Eleonora	14	14	69.916	69.969	54	100.000	OS	N	1	54	5.400.000	0,03%
115	YAMBAY, Pedro	14	14	69.970	70.000	31	100.000	OS	N	1	31	3.100.000	0,02%
116	PROCARD S.A.	15	19	70.001	94.880	24.880	100.000	OS	N	1	24.880	2.488.000.000	12,44%
117	ORTOLANI, Cristina	19	19	94.881	94.915	35	100.000	OS	N	1	35	3.500.000	0,02%
118	ORTOLANI, Piero María	19	19	94.916	95.000	85	100.000	OS	N	1	85	8.500.000	0,04%
119	SCAVONE, Eleonora	20	20	95.001	95.279	279	100.000	OS	N	1	279	27.900.000	0,14%
120	SANTA ANA Y SAN JOAQUIN S.A.	20	20	95.280	99.080	3.801	100.000	OS	N	1	3.801	380.100.000	1,90%
121	SANTA ANA Y SAN JOAQUIN S.A.	20	20	99.081	100.000	920	100.000	OS	N	1	920	92.000.000	0,46%
122	NEGOCIOS Y SERVICIOS S.A.	21	21	100.001	104.238	4.238	100.000	OS	N	1	4.238	423.800.000	2,12%
123	PROCARD S.A.	21	21	104.239	105.000	762	100.000	OS	N	1	762	76.200.000	0,38%
124	PROCARD S.A.	22	22	105.001	108.879	3.879	100.000	OS	N	1	3.879	387.900.000	1,94%
125	ORTOLANI, Cristina	22	22	108.880	108.900	21	100.000	OS	N	1	21	2.100.000	0,01%
126	ORTOLANI, Piero María	22	22	108.901	108.951	51	100.000	OS	N	1	51	5.100.000	0,03%
127	AGUILERA, Celia	22	22	108.952	108.975	24	100.000	OS	N	1	24	2.400.000	0,01%
128	SCAVONE, Eleonora	21	21	108.976	108.976	1	100.000	OS	N	1	1	100.000	0,00%
129	SCAVONE, Eleonora	22	22	108.977	108.985	9	100.000	OS	N	1	9	900.000	0,00%
130	ARANDA, Ismael	22	22	108.986	108.996	11	100.000	OS	N	1	11	1.100.000	0,01%
131	ARANDA, Pablo	22	22	108.997	109.005	9	100.000	OS	N	1	9	900.000	0,00%
132	ARAUJO, Lorenzo	22	22	109.006	109.029	24	100.000	OS	N	1	24	2.400.000	0,01%
133	COSTAS FRAGA, Manuel	22	22	109.030	109.059	30	100.000	OS	N	1	30	3.000.000	0,02%
134	DA SILVA, Gustavo	22	22	109.060	109.080	21	100.000	OS	N	1	21	2.100.000	0,01%
135	BAEZ GIANGRECO, John	22	22	109.081	109.081	1	100.000	OS	N	1	1	100.000	0,00%
136	BALANOVSKY, Diego	22	22	109.082	109.085	4	100.000	OS	N	1	4	400.000	0,00%
137	BEARTSCHI, Werner	22	22	109.086	109.102	17	100.000	OS	N	1	17	1.700.000	0,01%
138	BOGADO, Hugo	22	22	109.103	109.105	3	100.000	OS	N	1	3	300.000	0,00%
139	Bolpar C.B.S.A.	22	22	109.106	109.119	14	100.000	OS	N	1	14	1.400.000	0,01%
140	BRITEZ, Blanca	22	22	109.120	109.123	4	100.000	OS	N	1	4	400.000	0,00%
141	CANDIA, José Félix	22	22	109.124	109.172	49	100.000	OS	N	1	49	4.900.000	0,02%
142	COLMAN, Romny	22	22	109.173	109.173	1	100.000	OS	N	1	1	100.000	0,00%
143	DEVOTO, Ricardo	22	22	109.174	109.186	13	100.000	OS	N	1	13	1.300.000	0,01%
144	DIEZ PEREZ, Carlos	22	22	109.187	109.189	3	100.000	OS	N	1	3	300.000	0,00%
145	ESCOBAR, Aldo	22	22	109.190	109.196	7	100.000	OS	N	1	7	700.000	0,00%
146	ESCOBAR, Francisco	22	22	109.197	109.202	6	100.000	OS	N	1	6	600.000	0,00%
147	ESCURRA, Oscar	22	22	109.203	109.208	6	100.000	OS	N	1	6	600.000	0,00%
148	FACETTI, Juan	22	22	109.209	109.282	74	100.000	OS	N	1	74	7.400.000	0,04%
149	FERREIRA, Jorge	22	22	109.283	109.283	1	100.000	OS	N	1	1	100.000	0,00%
150	Grupo Internacional de Finanzas S.A.E.C.A.	22	22	109.284	109.456	173	100.000	OS	N	1	173	17.300.000	0,09%
151	FRAGANO, Francis	22	22	109.457	109.458	2	100.000	OS	N	1	2	200.000	0,00%
152	GALLARDO, Marcos	22	22	109.459	109.462	4	100.000	OS	N	1	4	400.000	0,00%
153	GIMENEZ, Lillian G. de	22	22	109.463	109.481	19	100.000	OS	N	1	19	1.900.000	0,01%
154	GIRALT BADOSA, Enrique	22	22	109.482	109.485	4	100.000	OS	N	1	4	400.000	0,00%
155	GOMEZ, Margarita de	22	22	109.486	109.496	11	100.000	OS	N	1	11	1.100.000	0,01%
156	SCAVONE, Eleonora	22	22	109.497	109.501	5	100.000	OS	N	1	5	500.000	0,00%
157	GONZALEZ, Gladys	22	22	109.502	109.505	4	100.000	OS	N	1	4	400.000	0,00%
158	GUERRERO, Juan	22	22	109.506	109.514	9	100.000	OS	N	1	9	900.000	0,00%
159	HALE, David Dean	22	22	109.515	109.521	7	100.000	OS	N	1	7	700.000	0,00%
160	IBÁÑEZ, José Luis	22	22	109.522	109.522	1	100.000	OS	N	1	1	100.000	0,00%
161	SCAVONE, Eleonora	22	22	109.523	109.529	7	100.000	OS	N	1	7	700.000	0,00%
162	KETTERER, Nathali	22	22	109.530	109.546	17	100.000	OS	N	1	17	1.700.000	0,01%
163	MACIEL, Charles	22	22	109.547	109.560	14	100.000	OS	N	1	14	1.400.000	0,01%
164	MARTINEZ, Geraldine	22	22	109.561	109.566	6	100.000	OS	N	1	6	600.000	0,00%
165	MARTINEZ, Miriam	22	22	109.567	109.578	12	100.000	OS	N	1	12	1.200.000	0,01%

Av. McPherson 1990 - 4135
1999 21 820 8000

Asunción, Paraguay

www.bepsa.com.py

Handwritten signature or mark.

Anexo B
BEPSA DEL PARAGUAY S.A.E.C.A. - COMPOSICION ACCIONARIA



Capital Social: Gs. 30.000.000.000.-

Representado por 222.602 acciones ordinarias simples, Gs. 22.260.200.000.- ; y 12.398 acciones ordinarias de voto múltiple, Gs. 1.239.800.000.-

Capital Emitido: Gs. 30.000.000.000.-

Capital Suscripto: Gs. 20.000.000.000.-

Capital Integrado: Gs. 20.000.000.000.-

Valor Nominal de las acciones Gs. 100.000.-

Título	Accionista	Serie N°		Acción N°		Cant. De Acciones	Valor Nominal	Clase	Tipo	Cant.Votos x Acción	Cant. Total de Votos	Monto en Gs.	% Partic.en Capital
		del	al	del	al								
166	MEZA OCAMPOS, Pablina	22	22	109.579	109.586	8	100.000	OS	N	1	8	800.000	0,00%
167	Mu Shun Lin	22	22	109.587	109.589	3	100.000	OS	N	1	3	300.000	0,00%
168	NAIULIN BOKUENAVE vda. de vanejo, María Elena	22	22	109.590	109.789	200	100.000	OS	N	1	200	20.000.000	0,10%
169	PADOVAN, Bruno	22	22	109.790	109.801	12	100.000	OS	N	1	12	1.200.000	0,01%
170	PAIVA, Miguel	22	22	109.802	109.808	7	100.000	OS	N	1	7	700.000	0,00%
171	PEDROZO, Cinthia	22	22	109.809	109.814	6	100.000	OS	N	1	6	600.000	0,00%
172	SCAVONE, Eleonora	22	22	109.815	109.823	9	100.000	OS	N	1	9	900.000	0,00%
173	POSE, Claudio	22	22	109.824	109.826	3	100.000	OS	N	1	3	300.000	0,00%
174	RAMIREZ, Ramón	22	22	109.827	109.829	3	100.000	OS	N	1	3	300.000	0,00%
175	RIQUELME, Gregorio	22	22	109.830	109.832	3	100.000	OS	N	1	3	300.000	0,00%
176	RIVEROS, Víctor Marcelo	22	22	109.833	109.835	3	100.000	OS	N	1	3	300.000	0,00%
177	RUIZ MIRANDA, Raúl	22	22	109.836	109.839	4	100.000	OS	N	1	4	400.000	0,00%
178	SALAS, Juan	22	22	109.840	109.841	2	100.000	OS	N	1	2	200.000	0,00%
179	SALCEDO, Fidencio	22	22	109.842	109.845	4	100.000	OS	N	1	4	400.000	0,00%
180	ARANDA, Ismael	22	22	109.846	109.850	5	100.000	OS	N	1	5	500.000	0,00%
181	STEWART, Jessy	22	22	109.851	109.862	12	100.000	OS	N	1	12	1.200.000	0,01%
182	URETA, Alberto	22	22	109.863	109.866	4	100.000	OS	N	1	4	400.000	0,00%
183	VALDEZ, Armando David	22	22	109.867	109.872	6	100.000	OS	N	1	6	600.000	0,00%
184	VALLEJO, Carlos	22	22	109.873	109.886	14	100.000	OS	N	1	14	1.400.000	0,01%
185	VAZQUEZ, Osvaldo	22	22	109.887	109.898	12	100.000	OS	N	1	12	1.200.000	0,01%
186	VERA, Tadeo	22	22	109.899	109.944	46	100.000	OS	N	1	46	4.600.000	0,02%
187	SCAVONE, Eleonora	22	22	109.945	109.953	9	100.000	OS	N	1	9	900.000	0,00%
188	KOJIMA, Miwa	22	22	109.954	109.955	2	100.000	OS	N	1	2	200.000	0,00%
189	LEE, Don Hang	22	22	109.956	109.956	1	100.000	OS	N	1	1	100.000	0,00%
190	SCAVONE, Eleonora	22	22	109.957	109.958	2	100.000	OS	N	1	2	200.000	0,00%
191	VILLALBA, Alberto	22	22	109.959	109.959	1	100.000	OS	N	1	1	100.000	0,00%
192	YAMBAY, Pedro	22	22	109.960	109.964	5	100.000	OS	N	1	5	500.000	0,00%
193	INNOMINADOS	22	22	109.965	110.000	36	100.000	OS	N	1	36	3.600.000	0,02%
194	SANTA ANA Y SAN JOAQUIN S.A.	23	23	110.001	112.535	2.535	100.000	OS	N	1	2.535	253.500.000	1,27%
195	SCAVONE, Eleonora	23	23	112.536	112.748	213	100.000	OS	N	1	213	21.300.000	0,11%
196	SCAVONE, Eleonora	23	24	112.749	115.001	2.253	100.000	OS	N	1	2.253	225.300.000	1,13%
197	SCAVONE, Eleonora	24	24	115.002	116.187	1.186	100.000	OS	N	1	1.186	118.600.000	0,59%
198	PROCARD S.A.	24	24	116.188	119.281	3.094	100.000	OS	N	1	3.094	309.400.000	1,55%
199	ORTOLANI, Cristina	24	24	119.282	119.295	14	100.000	OS	N	1	14	1.400.000	0,01%
200	ORTOLANI, Piero María	24	24	119.296	119.329	34	100.000	OS	N	1	34	3.400.000	0,02%
201	AGUILERA, Celia	24	24	119.330	119.345	16	100.000	OS	N	1	16	1.600.000	0,01%
202	ARANDA, Ismael	24	24	119.346	119.356	11	100.000	OS	N	1	11	1.100.000	0,01%
203	ARANDA, Pablo	24	24	119.357	119.362	6	100.000	OS	N	1	6	600.000	0,00%
204	ARAUJO, Lorenzo	24	24	119.363	119.378	16	100.000	OS	N	1	16	1.600.000	0,01%
205	BAEZ GIANGRECO, John	24	24	119.379	119.379	1	100.000	OS	N	1	1	100.000	0,00%
206	BALANOVSKY, Diego	24	24	119.380	119.381	2	100.000	OS	N	1	2	200.000	0,00%
207	BEARTSCHI, Werner	24	24	119.382	119.392	11	100.000	OS	N	1	11	1.100.000	0,01%
208	BOGADO, Hugo	24	24	119.393	119.394	2	100.000	OS	N	1	2	200.000	0,00%
209	Bolpar C.B.S.A.	24	24	119.395	119.403	9	100.000	OS	N	1	9	900.000	0,00%
210	BRITZ, Blanca	24	24	119.404	119.405	2	100.000	OS	N	1	2	200.000	0,00%
211	CANDIA, José Félix	24	24	119.406	119.437	32	100.000	OS	N	1	32	3.200.000	0,02%
212	COLMAN, Romny	24	24	119.438	119.438	1	100.000	OS	N	1	1	100.000	0,00%
213	COSTAS FRAGA, Manuel	24	24	119.439	119.458	20	100.000	OS	N	1	20	2.000.000	0,01%
214	DA SILVA, Gustavo	24	24	119.459	119.472	14	100.000	OS	N	1	14	1.400.000	0,01%
215	DEVOTO, Ricardo	24	24	119.473	119.481	9	100.000	OS	N	1	9	900.000	0,00%
216	DIEZ PEREZ, Carlos	24	24	119.482	119.483	2	100.000	OS	N	1	2	200.000	0,00%
217	ESCOBAR, Aldo	24	24	119.484	119.488	5	100.000	OS	N	1	5	500.000	0,00%
218	ESCOBAR, Francisco	24	24	119.489	119.492	4	100.000	OS	N	1	4	400.000	0,00%
219	ESCURRA, Oscar	24	24	119.493	119.496	4	100.000	OS	N	1	4	400.000	0,00%
220	FACETTI, Juan	24	24	119.497	119.501	5	100.000	OS	N	1	5	500.000	0,00%

AN. MEMOR. L. 936. 4135

1999.21.020.6000

Asunción, Paraguay

www.bepsa.com.py

Handwritten signature or mark.

Anexo B
BEPSA DEL PARAGUAY S.A.E.C.A. - COMPOSICION ACCIONARIA



Capital Social: Gs. 30.000.000.000.-

Representado por 222.602 acciones ordinarias simples, Gs. 22.260.200.000.- ; y 12.398 acciones ordinarias de voto múltiple, Gs. 1.239.800.000.-

Capital Emitido: Gs. 30.000.000.000.-

Capital Suscripto: Gs. 20.000.000.000.-

Capital Integrado: Gs. 20.000.000.000.-


Valor Nominal de las acciones Gs. 100.000.-

Título	Accionista	Serie N°		Acción N°		Cant. De Acciones	Valor Nominal	Clase	Tipo	Cant.Votos x Acción	Cant. Total de Votos	Monto en Gs.	% Partic.en Capital
		del	al	del	al								
221	FACETTI, Juan	24	24	119.502	119.546	45	100.000	OS	N	1	45	4.500.000	0,02%
222	FERREIRA, Jorge	24	24	119.547	119.547	1	100.000	OS	N	1	1	100.000	0,00%
223	FRAGANO, Francis	24	24	119.548	119.548	1	100.000	OS	N	1	1	100.000	0,00%
224	GALLARDO, Marcos	24	24	119.549	119.550	2	100.000	OS	N	1	2	200.000	0,00%
225	GIMENEZ, Lilian G. de	24	24	119.551	119.563	13	100.000	OS	N	1	13	1.300.000	0,01%
226	GIRALT BADOSA, Enrique	24	24	119.564	119.566	3	100.000	OS	N	1	3	300.000	0,00%
227	GOMEZ, Margarita de	24	24	119.567	119.574	8	100.000	OS	N	1	8	800.000	0,00%
228	GONZALEZ, Gladys	24	24	119.575	119.576	2	100.000	OS	N	1	2	200.000	0,00%
229	Grupo Internacional de Finanzas S.A.E.C.A.	24	24	119.577	119.691	115	100.000	OS	N	1	115	11.500.000	0,06%
230	GUERRERO, Juan	24	24	119.692	119.697	6	100.000	OS	N	1	6	600.000	0,00%
231	HALE, David Dean	24	24	119.698	119.702	5	100.000	OS	N	1	5	500.000	0,00%
232	IBÁÑEZ, José Luis	24	24	119.703	119.703	1	100.000	OS	N	1	1	100.000	0,00%
233	KETTERER, Nathali	24	24	119.704	119.714	11	100.000	OS	N	1	11	1.100.000	0,01%
234	KOJIMA, Miwa	24	24	119.715	119.715	1	100.000	OS	N	1	1	100.000	0,00%
235	LEE, Don Hang	24	24	119.716	119.716	1	100.000	OS	N	1	1	100.000	0,00%
236	MACIEL, Charles	24	24	119.717	119.725	9	100.000	OS	N	1	9	900.000	0,00%
237	MARTINEZ, Geraldine	24	24	119.726	119.729	4	100.000	OS	N	1	4	400.000	0,00%
238	MARTINEZ, Miriam	24	24	119.730	119.737	8	100.000	OS	N	1	8	800.000	0,00%
239	MEZA OCAMPOS, Pablina	24	24	119.738	119.742	5	100.000	OS	N	1	5	500.000	0,00%
240	Mu Shun Lin	24	24	119.743	119.744	2	100.000	OS	N	1	2	200.000	0,00%
241	MAURICIO BURDENAVE vda. De vallejo, Marta Elena	24	24	119.745	119.877	133	100.000	OS	N	1	133	13.300.000	0,07%
242	PADOVAN, Bruno	24	24	119.878	119.885	8	100.000	OS	N	1	8	800.000	0,00%
243	PAIVA, Miguel	24	24	119.886	119.890	5	100.000	OS	N	1	5	500.000	0,00%
244	PEDROZO, Cinthia	24	24	119.891	119.894	4	100.000	OS	N	1	4	400.000	0,00%
245	POSE, Claudio	24	24	119.895	119.896	2	100.000	OS	N	1	2	200.000	0,00%
246	RAMIREZ, Ramón	24	24	119.897	119.898	2	100.000	OS	N	1	2	200.000	0,00%
247	RIQUELME, Gregorio	24	24	119.899	119.900	2	100.000	OS	N	1	2	200.000	0,00%
248	RIVEROS, Víctor Marcelo	24	24	119.901	119.902	2	100.000	OS	N	1	2	200.000	0,00%
249	RUIZ MIRANDA, Raúl	24	24	119.903	119.905	3	100.000	OS	N	1	3	300.000	0,00%
250	SALAS, Juan	24	24	119.906	119.907	2	100.000	OS	N	1	2	200.000	0,00%
251	SALCEDO, Fidencio	24	24	119.908	119.910	3	100.000	OS	N	1	3	300.000	0,00%
252	STEWART, Jessy	24	24	119.911	119.918	8	100.000	OS	N	1	8	800.000	0,00%
253	URETA, Alberto	24	24	119.919	119.921	3	100.000	OS	N	1	3	300.000	0,00%
254	VALDEZ, Armando David	24	24	119.922	119.925	4	100.000	OS	N	1	4	400.000	0,00%
255	VALLEJO, Carlos	24	24	119.926	119.934	9	100.000	OS	N	1	9	900.000	0,00%
256	VAZQUEZ, Osvaldo	24	24	119.935	119.942	8	100.000	OS	N	1	8	800.000	0,00%
257	VERA, Tadeo	24	24	119.943	119.973	31	100.000	OS	N	1	31	3.100.000	0,02%
258	VILLALBA, Alberto	24	24	119.974	119.974	1	100.000	OS	N	1	1	100.000	0,00%
259	YAMBAY, Pedro	24	24	119.975	119.977	3	100.000	OS	N	1	3	300.000	0,00%
260	IMNOMINADOS	24	24	119.978	120.000	23	100.000	OS	N	1	23	2.300.000	0,01%
261	AGUILERA, Celia	25	25	120.001	120.024	24	100.000	OS	N	1	24	2.400.000	0,01%
262	ARANDA, Ismael	25	25	120.025	120.040	16	100.000	OS	N	1	16	1.600.000	0,01%
263	ARANDA, Pablo	25	25	120.041	120.049	9	100.000	OS	N	1	9	900.000	0,00%
264	ARAUJO, Lorenzo	25	25	120.050	120.073	24	100.000	OS	N	1	24	2.400.000	0,01%
265	BAEZ GIANGRECO, John	25	25	120.074	120.074	1	100.000	OS	N	1	1	100.000	0,00%
266	BALANOVSKY, Diego	25	25	120.075	120.077	3	100.000	OS	N	1	3	300.000	0,00%
267	SCAVONE, Eleonora	25	26	120.078	125.238	5.161	100.000	OS	N	1	5.161	516.100.000	2,58%
268	BEARTSCHI, Werner	26	26	125.239	125.255	17	100.000	OS	N	1	17	1.700.000	0,01%
269	BOGADO, Hugo	26	26	125.256	125.258	3	100.000	OS	N	1	3	300.000	0,00%
270	Bolpar C.B.S.A.	26	26	125.259	125.272	14	100.000	OS	N	1	14	1.400.000	0,01%
271	BRITEZ, Blanca	26	26	125.273	125.276	4	100.000	OS	N	1	4	400.000	0,00%
272	CANDIA, José Félix	26	26	125.277	125.325	49	100.000	OS	N	1	49	4.900.000	0,02%
273	COLMAN, Romny	26	26	125.326	125.326	1	100.000	OS	N	1	1	100.000	0,00%
274	COSTAS FRAGA, Manuel	26	26	125.327	125.356	30	100.000	OS	N	1	30	3.000.000	0,02%
275	DA SILVA, Gustavo	26	26	125.357	125.377	21	100.000	OS	N	1	21	2.100.000	0,01%

Av. 16 de Mayo 1093 - 4135
Asunción, Paraguay

www.bepsa.com.py

Anexo B
BEPSA DEL PARAGUAY S.A.E.C.A. - COMPOSICION ACCIONARIA



Capital Social: Gs. 30.000.000.000.-

Representado por 222.602 acciones ordinarias simples, Gs. 22.260.200.000.- ; y 12.398 acciones ordinarias de voto múltiple, Gs. 1.239.800.000.-

Capital Emitido: Gs. 30.000.000.000.-

Capital Suscripto: Gs. 20.000.000.000.-

Capital Integrado: Gs. 20.000.000.000.-

Valor Nominal de las acciones Gs. 100.000.-

Título	Accionista	Serie N°		Acción N°		Cant. De Acciones	Valor Nominal	Clase	Tipo	Cant.Votos x Acción	Cant. Total de Votos	Monto en Gs.	% Partic.en Capital
		del	al	del	al								
276	DEVOTO, Ricardo	26	26	125.378	125.390	13	100.000	OS	N	1	13	1.300.000	0,01%
277	DIEZ PEREZ, Carlos	26	26	125.391	125.393	3	100.000	OS	N	1	3	300.000	0,00%
278	ESCOBAR, Aldo	26	26	125.394	125.400	7	100.000	OS	N	1	7	700.000	0,00%
279	ESCOBAR, Francisco	26	26	125.401	125.406	6	100.000	OS	N	1	6	600.000	0,00%
280	ESCURRA, Oscar	26	26	125.407	125.412	6	100.000	OS	N	1	6	600.000	0,00%
281	FACETTI, Juan	26	26	125.413	125.487	75	100.000	OS	N	1	75	7.500.000	0,04%
282	FERREIRA, Jorge	26	26	125.488	125.488	1	100.000	OS	N	1	1	100.000	0,00%
283	Grupo Internacional de Finanzas S.A.E.C.A.	26	26	125.489	125.661	173	100.000	OS	N	1	173	17.300.000	0,09%
284	FRAGANO, Francis	26	26	125.662	125.664	3	100.000	OS	N	1	3	300.000	0,00%
285	GALLARDO, Marcos	26	26	125.665	125.667	3	100.000	OS	N	1	3	300.000	0,00%
286	GIMENEZ, Lilian G. de	26	26	125.668	125.686	19	100.000	OS	N	1	19	1.900.000	0,01%
287	GIRALT BADOSA, Enrique	26	26	125.687	125.690	4	100.000	OS	N	1	4	400.000	0,00%
288	GOMEZ, Margarita de	26	26	125.691	125.702	12	100.000	OS	N	1	12	1.200.000	0,01%
289	GONZALEZ, Gladys	26	26	125.703	125.705	3	100.000	OS	N	1	3	300.000	0,00%
290	GUERRERO, Juan	26	26	125.706	125.714	9	100.000	OS	N	1	9	900.000	0,00%
291	HALE, David Dean	26	26	125.715	125.721	7	100.000	OS	N	1	7	700.000	0,00%
292	IBÁÑEZ, José Luis	26	26	125.722	125.722	1	100.000	OS	N	1	1	100.000	0,00%
293	KETTERER, Nathali	26	26	125.723	125.739	17	100.000	OS	N	1	17	1.700.000	0,01%
294	KOJIMA, Milwa	26	26	125.740	125.741	2	100.000	OS	N	1	2	200.000	0,00%
295	LEE, Don Hang	26	26	125.742	125.742	1	100.000	OS	N	1	1	100.000	0,00%
296	IMNOMINADOS	26	26	125.743	125.778	36	100.000	OS	N	1	36	3.600.000	0,02%
297	Mu Shun Lin	26	26	125.779	125.781	3	100.000	OS	N	1	3	300.000	0,00%
298	MACIEL, Charles	26	26	125.782	125.795	14	100.000	OS	N	1	14	1.400.000	0,01%
299	MARTINEZ, Geraldine	26	26	125.796	125.801	6	100.000	OS	N	1	6	600.000	0,00%
300	MARTINEZ, Miriam	26	26	125.802	125.813	12	100.000	OS	N	1	12	1.200.000	0,01%
301	MEZA OCAMPOS, Pablina	26	26	125.814	125.821	8	100.000	OS	N	1	8	800.000	0,00%
302	ORTOLANI, Cristina	26	26	125.822	125.842	21	100.000	OS	N	1	21	2.100.000	0,01%
303	ORTOLANI, Piero María	26	26	125.843	125.893	51	100.000	OS	N	1	51	5.100.000	0,03%
304	PADOVAN, Bruno	26	26	125.894	125.905	12	100.000	OS	N	1	12	1.200.000	0,01%
305	PROCARD S.A.	26	27	125.906	130.547	4.642	100.000	OS	N	1	4.642	464.200.000	2,32%
306	PAIVA, Miguel	27	27	130.548	130.554	7	100.000	OS	N	1	7	700.000	0,00%
307	PEDROZO, Cinthia	27	27	130.555	130.560	6	100.000	OS	N	1	6	600.000	0,00%
308	POSE, Claudio	27	27	130.561	130.563	3	100.000	OS	N	1	3	300.000	0,00%
309	RAMIREZ, Ramón	27	27	130.564	130.566	3	100.000	OS	N	1	3	300.000	0,00%
310	RIQUELME, Gregorio	27	27	130.567	130.569	3	100.000	OS	N	1	3	300.000	0,00%
311	RIVEROS, Víctor Marcelo	27	27	130.570	130.572	3	100.000	OS	N	1	3	300.000	0,00%
312	RUIZ MIRANDA, Raúl	27	27	130.573	130.575	3	100.000	OS	N	1	3	300.000	0,00%
313	SALAS, Juan	27	27	130.576	130.578	3	100.000	OS	N	1	3	300.000	0,00%
314	SALCEDO, Fidencio	27	27	130.579	130.581	3	100.000	OS	N	1	3	300.000	0,00%
315	SANTA ANA Y SAN JOAQUIN S.A.	27	27	130.582	134.383	3.802	100.000	OS	N	1	3.802	380.200.000	1,90%
316	SCAVONE, Eleonora	27	27	134.384	134.702	319	100.000	OS	N	1	319	31.900.000	0,16%
317	STEWART, Jessy	27	27	134.703	134.714	12	100.000	OS	N	1	12	1.200.000	0,01%
318	URETA, Alberto	27	27	134.715	134.717	3	100.000	OS	N	1	3	300.000	0,00%
319	VALDEZ, Armando David	27	27	134.718	134.723	6	100.000	OS	N	1	6	600.000	0,00%
320	VALLEJO, Carlos	27	27	134.724	134.737	14	100.000	OS	N	1	14	1.400.000	0,01%
321	NAJULH BUKUENAVE vda. de vallejo, María Elena	27	27	134.738	134.937	200	100.000	OS	N	1	200	20.000.000	0,10%
322	VAZQUEZ, Osvaldo	27	27	134.938	134.949	12	100.000	OS	N	1	12	1.200.000	0,01%
323	VERA, Tadeo	27	27	134.950	134.994	45	100.000	OS	N	1	45	4.500.000	0,02%
324	VILLALBA, Alberto	27	27	134.995	134.995	1	100.000	OS	N	1	1	100.000	0,00%
325	YAMBAY, Pedro	27	27	134.996	135.000	5	100.000	OS	N	1	5	500.000	0,00%
326	AGUILERA, Celia	28	28	135.001	135.059	59	100.000	OS	N	1	59	5.900.000	0,03%
327	ARANDA, Ismael	28	28	135.060	135.099	40	100.000	OS	N	1	40	4.000.000	0,02%
328	ARANDA, Pablo	28	28	135.100	135.120	21	100.000	OS	N	1	21	2.100.000	0,01%
329	ARAUJO, Lorenzo	28	28	135.121	135.179	59	100.000	OS	N	1	59	5.900.000	0,03%
330	BAEZ GIANGRECO, John	28	28	135.180	135.181	2	100.000	OS	N	1	2	200.000	0,00%

Av. 15 de Agosto, 4185

Asunción, Paraguay

www.bepsa.com.py

Anexo B
BEPSA DEL PARAGUAY S.A.E.C.A. - COMPOSICION ACCIONARIA



Capital Social: Gs. 30.000.000.000.-

Representado por 222.602 acciones ordinarias simples, Gs. 22.260.200.000.- ; y 12.398 acciones ordinarias de voto múltiple, Gs. 1.239.800.000.-

Capital Emitido: Gs. 30.000.000.000.-

Capital Suscripto: Gs. 20.000.000.000.-

Capital Integrado: Gs. 20.000.000.000.-

Valor Nominal de las acciones Gs. 100.000.-

Título	Accionista	Serie N°		Acción N°		Cant. De Acciones	Valor Nominal	Clase	Tipo	Cant.Votos x Acción	Cant. Total de Votos	Monto en Gs.	% Partic.en Capital
		del	al	del	al								
331	BALANOVSKY, Diego	28	28	135.182	135.191	10	100.000	OS	N	1	10	1.000.000	0,01%
332	BÁNCO CONTINENTAL S.A.E.C.A.	28	29	135.192	143.818	8.627	100.000	OS	N	1	8.627	862.700.000	4,31%
333	BEARTSCHI, Werner	29	29	143.819	143.831	13	100.000	OS	N	1	13	1.300.000	0,01%
334	BOGADO, Hugo	29	29	143.832	143.840	9	100.000	OS	N	1	9	900.000	0,00%
335	Bolpar C.B.S.A.	29	29	143.841	143.874	34	100.000	OS	N	1	34	3.400.000	0,02%
336	BRITZ, Blanca	29	29	143.875	143.884	10	100.000	OS	N	1	10	1.000.000	0,01%
337	CANDIA, José Félix	29	29	143.885	144.003	119	100.000	OS	N	1	119	11.900.000	0,06%
338	COLMAN, Romny	29	29	144.004	144.005	2	100.000	OS	N	1	2	200.000	0,00%
339	COSTAS FRAGA, Manuel	29	29	144.006	144.078	73	100.000	OS	N	1	73	7.300.000	0,04%
340	DA SILVA, Gustavo	29	29	144.079	144.130	52	100.000	OS	N	1	52	5.200.000	0,03%
341	DEVOTO, Ricardo	29	29	144.131	144.163	33	100.000	OS	N	1	33	3.300.000	0,02%
342	DIEZ PEREZ, Carlos	29	29	144.164	144.172	9	100.000	OS	N	1	9	900.000	0,00%
343	ESCOBAR, Aldo	29	29	144.173	144.189	17	100.000	OS	N	1	17	1.700.000	0,01%
344	ESCOBAR, Francisco	29	29	144.190	144.204	15	100.000	OS	N	1	15	1.500.000	0,01%
345	ESCURRA, Oscar	29	29	144.205	144.219	15	100.000	OS	N	1	15	1.500.000	0,01%
346	FACETTI, Juan	29	29	144.220	144.402	183	100.000	OS	N	1	183	18.300.000	0,09%
347	FERREIRA, Jorge	29	29	144.403	144.404	2	100.000	OS	N	1	2	200.000	0,00%
348	FRAGANO, Francis	29	29	144.405	144.410	6	100.000	OS	N	1	6	600.000	0,00%
349	GALLARDO, Marcos	29	29	144.411	144.420	10	100.000	OS	N	1	10	1.000.000	0,01%
350	GIMENEZ, Lilian G. de	29	29	144.421	144.467	47	100.000	OS	N	1	47	4.700.000	0,02%
351	GIRALT BADOSA, Enrique	29	29	144.468	144.477	10	100.000	OS	N	1	10	1.000.000	0,01%
352	GOMEZ, Margarita de	29	29	144.478	144.505	28	100.000	OS	N	1	28	2.800.000	0,01%
353	GOMEZ, Virginia	29	29	144.506	144.506	1	100.000	OS	N	1	1	100.000	0,00%
354	GONZALEZ, Gladys	29	29	144.507	144.516	10	100.000	OS	N	1	10	1.000.000	0,01%
355	Grupo Internacional de Finanzas S.A.E.C.A.	29	29	144.517	144.942	426	100.000	OS	N	1	426	42.600.000	0,21%
356	GUERRERO, Juan	29	29	144.943	144.963	21	100.000	OS	N	1	21	2.100.000	0,01%
357	HALE, David Dean	29	29	144.964	144.980	17	100.000	OS	N	1	17	1.700.000	0,01%
358	IBÁÑEZ, José Luis	29	29	144.981	144.982	2	100.000	OS	N	1	2	200.000	0,00%
359	IMNOMINADOS	29	30	144.983	145.069	87	100.000	OS	N	1	87	8.700.000	0,04%
360	KETTERER, Nathali	30	30	145.070	145.111	42	100.000	OS	N	1	42	4.200.000	0,02%
361	KOJIMA, Miwa	30	30	145.112	145.117	6	100.000	OS	N	1	6	600.000	0,00%
362	LEE, Don Hang	30	30	145.118	145.119	2	100.000	OS	N	1	2	200.000	0,00%
363	MACIEL, Charles	30	30	145.120	145.154	35	100.000	OS	N	1	35	3.500.000	0,02%
364	MARTINEZ, Geraldine	30	30	145.155	145.169	15	100.000	OS	N	1	15	1.500.000	0,01%
365	MARTINEZ, Miriam	30	30	145.170	145.198	29	100.000	OS	N	1	29	2.900.000	0,01%
366	MEZA OCAMPOS, Pablina	30	30	145.199	145.216	18	100.000	OS	N	1	18	1.800.000	0,01%
367	Mu Shun Lin	30	30	145.217	145.225	9	100.000	OS	N	1	9	900.000	0,00%
368	NAIDILM BUKUENAVE vda. De vallejo, María Elena	30	30	145.226	145.718	493	100.000	OS	N	1	493	49.300.000	0,25%
369	NEGOCIOS Y SERVICIOS S.A.	30	30	145.719	148.553	2.834	100.000	OS	N	1	2.834	283.400.000	1,42%
370	ORTOLANI, Cristina	30	30	148.554	148.606	53	100.000	OS	N	1	53	5.300.000	0,03%
371	ORTOLANI, Piero María	30	30	148.607	148.731	125	100.000	OS	N	1	125	12.500.000	0,06%
372	PADOVAN, Bruno	30	30	148.732	148.761	30	100.000	OS	N	1	30	3.000.000	0,02%
373	PAIVA, Miguel	30	30	148.762	148.778	17	100.000	OS	N	1	17	1.700.000	0,01%
374	PEDROZO, Cinthia	30	30	148.779	148.793	15	100.000	OS	N	1	15	1.500.000	0,01%
375	POSE, Claudio	30	30	148.794	148.801	8	100.000	OS	N	1	8	800.000	0,00%
376	PROCARD S.A.	30	30	148.802	150.000	1.200	100.000	OS	N	1	1.200	120.000.000	0,60%
377	PROCARD S.A.	37	39	180.001	190.245	10.245	100.000	OS	N	1	10.245	1.024.500.000	5,12%
378	RAMIREZ, Ramón	39	39	190.246	190.253	8	100.000	OS	N	1	8	800.000	0,00%
379	RIQUELME, Gregorio	39	39	190.254	190.260	7	100.000	OS	N	1	7	700.000	0,00%
380	RIVEROS, Víctor Marcelo	39	39	190.261	190.269	9	100.000	OS	N	1	9	900.000	0,00%
381	RUIZ MIRANDA, Raúl	39	39	190.270	190.279	10	100.000	OS	N	1	10	1.000.000	0,01%
382	SALAS, Juan	39	39	190.280	190.286	7	100.000	OS	N	1	7	700.000	0,00%
383	SALCEDO, Fidencio	39	39	190.287	190.296	10	100.000	OS	N	1	10	1.000.000	0,01%
384	SANTA ANA Y SAN JOAQUIN S.A.	39	40	190.297	198.582	8.286	100.000	OS	N	1	8.286	828.600.000	4,14%
385	SCAVONE, Eleonora	40	41	198.583	201.757	3.175	100.000	OS	N	1	3.175	317.500.000	1,59%

AV. REPUBLICA: 4185
CROSS 21, 625 6000

Asunción, Paraguay

www.bepssa.com.py

Anexo B
 BEPSA DEL PARAGUAY S.A.E.C.A. - COMPOSICION ACCIONARIA



Capital Social: Gs. 30.000.000.000.-

Representado por 222.602 acciones ordinarias simples, Gs. 22.260.200.000.-; y 12.398 acciones ordinarias de voto múltiple, Gs. 1.239.800.000.-


Capital Emitido: Gs. 30.000.000.000.-

Capital Suscrito: Gs. 20.000.000.000.-

Capital Integrado: Gs. 20.000.000.000.-

Valor Nominal de las acciones Gs. 100.000.-

Título	Accionista	Serie N°		Acción N°		Cant. De Acciones	Valor Nominal	Clase	Tipo	Cant.Votos x Acción	Cant. Total de Votos	Monto en Gs.	% Partic.en Capital
		del	al	del	al								
386	STEWART, Jessy	41	41	201.758	201.785	28	100.000	OS	N	1	28	2.800.000	0,01%
387	URETA, Alberto	41	41	201.786	201.795	10	100.000	OS	N	1	10	1.000.000	0,01%
388	VALDEZ, Armando David	41	41	201.796	201.810	15	100.000	OS	N	1	15	1.500.000	0,01%
389	VALLEJO, Carlos	41	41	201.811	201.845	35	100.000	OS	N	1	35	3.500.000	0,02%
390	VAZQUEZ, Osvaldo	41	41	201.846	201.873	28	100.000	OS	N	1	28	2.800.000	0,01%
391	VERA, Tadeo	41	41	201.874	201.986	113	100.000	OS	N	1	113	11.300.000	0,06%
392	VILLALBA, Alberto	41	41	201.987	201.988	2	100.000	OS	N	1	2	200.000	0,00%
393	YAMBAY, Pedro	41	41	201.989	202.000	12	100.000	OS	N	1	12	1.200.000	0,01%
394	SCAVONE, Eleonora	41	41	202.001	205.000	3.000	100.000	OS	N	1	3.000	300.000.000	1,50%
395	SCAVONE, Eleonora	42	42	205.001	207.000	2.000	100.000	OS	N	1	2.000	200.000.000	1,00%
396	SANTA ANA Y SAN JOAQUIN S.A.	42	42	207.001	210.000	3.000	100.000	OS	N	1	3.000	300.000.000	1,50%
397	SANTA ANA Y SAN JOAQUIN S.A.	43	43	210.001	211.126	1.126	100.000	OS	N	1	1.126	112.600.000	0,56%
398	BANCO CONTINENTAL S.A.E.C.A.	43	43	211.127	215.000	3.874	100.000	OS	N	1	3.874	387.400.000	1,94%
399	BANCO CONTINENTAL S.A.E.C.A.	44	44	215.001	220.000	5.000	100.000	OS	N	1	5.000	500.000.000	2,50%
400	BANCO CONTINENTAL S.A.E.C.A.	45	45	220.001	222.155	2.155	100.000	OS	N	1	2.155	215.500.000	1,08%
401	NEGOCIOS Y SERVICIOS S.A.	45	45	222.156	225.000	2.845	100.000	OS	N	1	2.845	284.500.000	1,42%
402	NEGOCIOS Y SERVICIOS S.A.	46	46	225.001	225.578	578	100.000	OS	N	1	578	57.800.000	0,29%
403	ORTOLANI, Cristina	46	46	225.579	225.617	39	100.000	OS	N	1	39	3.900.000	0,02%
404	ORTOLANI, Piero María	46	46	225.618	225.712	95	100.000	OS	N	1	95	9.500.000	0,05%
405	SANTA ANA Y SAN JOAQUIN S.A.	31	31	150.001	152.144	2.144	100.000	OVM	N	5	10.720	214.400.000	1,07%
406	NEGOCIOS Y SERVICIOS S.A.	31	31	152.145	154.288	2.144	100.000	OVM	N	5	10.720	214.400.000	1,07%
TOTALES						200.000					266.744	20.000.000.000	100,00%


 Econ. Eleonora Scavone
 Presidente