

COMPAÑIA GENERAL DE SERVICIOS S.A.

**INFORME DE LOS AUDITORES EXTERNOS
INDEPENDIENTES**

**POR EL EJERCICIO FINALIZADO
EL 31 DE DICIEMBRE DE 2017
COMPARATIVO AL
31 DE DICIEMBRE DE 2016**

SETIEMBRE DE 2018

COMPAÑÍA GENERAL DE SERVICIOS S.A.

INFORME DE LOS AUDITORES EXTERNOS INDEPENDIENTES POR EL EJERCICIO FINALIZADO AL 31 DICIEMBRE 2017 COMPARATIVO AL 31 DE DICIEMBRE DE 2016

SETIEMBRE DE 2018

CONTENIDO

	Páginas
I. Informe de auditoria	
- Dictamen de los auditores independientes	1-2
II. Estados Financieros	
- Carátula	
- Balance General	
- Estado de Resultados	
- Estado de Variación del Patrimonio Neto	
- Estado de Flujos de Efectivo	
- Notas a los Estados Financieros	
III. Anexos	
- Anexos A a J	
IV. Otros	
- Balance Consolidado	
- Anexo 1 Res. CG. N°23/16	
- Composición accionaria	
- Informe sobre personas vinculadas	
- Acta del Directorio	
- Informe del Síndico	
- Memoria del Directorio	
- Estado de deudas	

I. INFORME DE AUDITORIA



T.M.G. BARRIENTOS - TORRES & ASOCIADOS S.R.L.

Consultores, Auditores, Contadores y Asesores de Empresas
Adherido a REDFOR Professional Networks

DICTAMEN DE LOS AUDITORES INDEPENDIENTES

A los señores
Presidente y Miembros del Directorio de
Compañía General de Servicios S.A.
Asunción, Paraguay

Identificación de los estados financieros objeto de la auditoría

Hemos auditado los estados financieros adjuntos de *Compañía General de Servicios S.A.* al 31 de diciembre de 2017 que comprenden el Balance General y sus correspondientes Estados de Resultado, de Evolución del Patrimonio Neto y Flujos de Efectivo por el ejercicio terminado en esa fecha; así como sus correspondientes Notas que contienen un resumen de las políticas contables significativas aplicadas y otras notas explicativas. Los estados financieros correspondientes al ejercicio anterior finalizados el 31 de diciembre de 2016, que se presentan a efectos comparativos, fueron auditados por nuestra firma, con una opinión sin salvedades en fecha 19 de julio de 2017.

Responsabilidad del Directorio sobre los estados financieros

El Directorio de *Compañía General de Servicios S.A.* es responsable de la preparación y presentación razonable de los referidos estados financieros de acuerdo con las Leyes del Mercado de Valores, Normas emitidas por la Comisión Nacional de Valores. Dicha responsabilidad incluye el diseño, implementación y mantenimiento de un sistema de control interno adecuado para la preparación y presentación razonable de los mismos de forma tal que estén libres de errores significativos, ya sea debido a fraude o error; la selección y aplicación de políticas contables apropiadas; y la determinación de estimaciones contables que sean razonables de acuerdo con las circunstancias.

Responsabilidad del Auditor

Nuestra responsabilidad como auditores independientes es expresar una opinión sobre estos estados financieros con base en nuestra auditoría.

Alcance

Efectuamos nuestra auditoría de acuerdo con las leyes del Mercado de Valores, normas emitidas por la Comisión Nacional de Valores y con Normas de Auditoría (NA) emitidas por el Consejo de Contadores Públicos del Paraguay. Dichas normas requieren que cumplamos con requisitos éticos; que planifiquemos y realicemos la auditoría para obtener una seguridad razonable acerca de si los estados financieros están exentos de errores significativos. Una auditoría implica realizar procedimientos de auditoría para obtener evidencias acerca de los importes y las aseveraciones y revelaciones adecuadas efectuadas en los estados financieros. Los procedimientos seleccionados dependen del juicio del auditor, incluyendo la evaluación de los riesgos de errores significativos en los estados financieros, debido ya sea a fraudes o errores. Al efectuar estas evaluaciones de

Paraguay y Pettirossi - Fdo. de la Mora (Zona Norte) - Paraguay
Telef.: (595 21) 328 2288 - www.tmg.com.py
Teléf.: (595 981) 177370



riesgos, el auditor considera lo adecuado del sistema de control interno para la preparación y presentación razonable de los estados financieros de la Entidad, a fin de diseñar procedimientos de auditoria que sean apropiados en las circunstancias, pero no para el propósito de expresar una opinión sobre la eficacia del control interno de la misma. Una auditoria también incluye evaluar lo apropiado de las políticas contables utilizadas; la razonabilidad de las estimaciones contables efectuadas por el Directorio, y la evaluación de la correcta presentación de los mismos tomados en su conjunto. Consideramos que las evidencias de auditoria que hemos obtenido son suficientes y apropiadas para sustentar con una base razonable nuestra opinión.

Opinión

En nuestra opinión, los estados financieros mencionados precedentemente presentan razonablemente, en todos sus aspectos importantes, la situación patrimonial y financiera de *Compañía General de Servicios S.A.* al 31 de diciembre de 2017; el resultado de sus operaciones, la evolución del patrimonio neto; y las variaciones en sus flujos de efectivo por el ejercicio terminado en esa fecha, de acuerdo a Leyes del Mercado de Valores y Normas emitidas por la Comisión Nacional de Valores.


Lic. Richard A. Torres I.
SOCIO



Mat. Prof. Cont. Pub. C.C.P. C-116
T.M.G. Barrientos - Torres & Asociados S.R.L.
Registro CNV AE 038
Mat. Reg. Prof. CCP N° F-37
Registro SET N° 065/15

14 de setiembre de 2018
Fernando de la Mora, Paraguay

II. ESTADOS FINANCIEROS

ESTADOS CONTABLES

Por el ejercicio anual N° 18 iniciado el 01/01/2017 al 31/12/2017 presentado en forma comparativa con el ejercicio anterior.

Denominación: COMPAÑIA GENERAL DE SERVICIOS S.A.

Domicilio legal : Avda. Rca. Argentina N° 1512 c/ Prof. Miguel Torres.

Actividad principal: Servicios Funerarios

Inscripción en el Registro Público de Comercio N° 725 de los Estatutos Sociales

Fecha de vencimiento del Estatuto o Contrato Social: Año 2098

Composición de Capital


Cantidad	Tipo	N° de Votos que otorga c/ uno	Suscripto Gs.	Integrado Gs.
3.727	Ordinaria simple	1	3.727.000.000	3.727.000.000
3.830	Ordinarias de voto multiple	5	3.830.000.000	3.830.000.000
2.443	Preferidas	1	2.443.000.000	2.443.000.000
10.000			10.000.000.000	10.000.000.000



C.P. Ada Fabiola Duarte
 Contadora




Lic. José Centurión
 Síndico



Lic. Cesar García
 Presidenta



Firma  de su
 identificación con el dictamen de
 Auditoría Externa de

Fecha **14 SET. 2018**

T.M.G. Barrantes - Torres & Asoc. S.R.L.

COMPAÑÍA GENERAL DE SERVICIOS S.A.
RUC 80018039-9

BALANCE GENERAL
PERIODO 01/ENERO/2017 AL 31/DICIEMBRE/2017
Comparativo con cifras del mismo periodo anterior
(Expresado en guaraníes)

ACTIVO	31/12/2017	31/12/2016	PASIVO	31/12/2017	31/12/2016
ACTIVO CORRIENTE			PASIVO CORRIENTE		
Disponibilidades	56.989.516	91.243.517	Cuentas a Pagar	538.059.552	498.990.464
Créditos por Ventas	5.624.545.524	5.172.629.437	Deudas Financieras	7.770.737.536	7.478.589.075
Bienes de Cambio	21.341.737.139	22.413.520.080	Cargas Fiscales a Pagar	184.357.014	306.487.948
Otros Créditos	4.796.977.486	4.263.330.071	Otros Pasivos	897.445.272	409.527.279
Otros Activos	1.917.385.322	2.334.588.369	Total Pasivo Corriente	9.390.599.374	8.693.594.766
Total Activo Corriente	33.737.634.987	34.275.311.474			
ACTIVO NO CORRIENTE			PASIVO NO CORRIENTE		
Créditos por Ventas	3.319.212.704	3.637.739.352	Deudas Financieras	12.448.770.330	17.513.297.631
Inversiones Temporarias			Cargas Fiscales a Pagar	48.747.591	265.811.091
Bienes de Uso	7.567.982.466	8.399.732.755	Otros Pasivos	1.958.258.987	1.294.928.675
Activos Intangibles	19.895.311	26.527.082	Total Pasivo no Corriente	14.455.776.908	19.074.037.397
Otros Activos	3.177.047.812	5.051.676.533	Total Pasivo	23.846.376.282	27.767.632.163
Total Activo no Corriente	14.084.138.293	17.115.675.722	PATRIMONIO NETO		
			Capital Social	10.000.000.000	10.000.000.000
			Capital a Integrar	1.500.000.000	1.500.000.000
			Reservas	3.633.672.448	3.470.698.046
			Resultados Acumulados	8.652.656.987	8.371.413.422
			Resultado del Ejercicio	189.067.563	281.243.565
			Total Patrimonio Neto	23.975.396.998	23.623.355.033
Total Activo	47.821.773.280	51.390.987.196	Total Pasivo y PN	47.821.773.280	51.390.987.196

Las notas y cuadros que se acompañan son parte integrante de los estados contables.

C.P. Ada Fabiola Duarte
Contadora

Lic. José Centurión
Síndico

Lic. César García
Presidente

Firmado al sólo efecto de su
identificación con el dictamen de
Auditoría Externa de

Fecha 14 SET. 2018

T.M.G. Barrientos - Torres & Asoc. S.R.L.

COMPAÑÍA GENERAL
DE SERVICIOS S.A.

Av. Rca. Argentina N° 1512 Tel.: (021) 222 047 Email: contacto@jardindelapaz.com.py
Asunción, Paraguay www.jardindelapaz.com.py



COMPAÑÍA GENERAL DE SERVICIOS S.A.
RUC 80018039-9

ESTADO DE RESULTADOS

PERIODO 01/ENERO/2017 AL 31/DICIEMBRE/2017
Comparativo con cifras del mismo periodo intermedio anterior
(Expresado en guaraníes)

	31/12/2017	31/12/2016
VENTAS NETAS	12.155.072.929	18.247.055.591
Menos Costo de ventas	<u>(2.977.992.868)</u>	<u>(4.126.435.489)</u>
GANANCIA BRUTA	9.177.080.061	14.120.620.102
Menos Gastos operativos		
De comercialización	(1.696.081.095)	(4.236.854.523)
De Administración	(4.111.660.589)	(6.313.170.257)
Financieros	<u>(3.265.174.462)</u>	<u>(3.406.297.966)</u>
	(9.072.916.146)	(13.956.322.746)
RESULTADOS OPERACIONES ORDINARIAS	104.163.915	164.297.356
Mas Ingresos extraordinarios	109.221.884	185.221.336
	<u>109.221.884</u>	<u>185.221.336</u>
Menos Gastos no operativos	<u>0</u>	<u>0</u>
GANANCIA DEL EJERCICIO	213.385.799	349.518.692
Menos Impuesto a la Renta	(24.318.236)	(68.275.127)
GANANCIAS NETAS	<u>189.067.563</u>	<u>281.243.565</u>

Las notas y cuadros que se acompañan son parte integrante de los estados contables.

C.P. Ada Fabiola Duarte
Contadora

Lic. Jose Centurion
Síndico

Lic. Cesar Garcia
Presidente

Firmado al sólo efecto de su
identificación con el dictamen de
Auditoría Externa de

Fecha **14/SET. 2018**

T.M.G. Barriales - Torres & Asoc. S.R.L.



**ESTADO DE FLUJO DE EFECTIVO
METODO DIRECTO**

Por el periodo intermedio comprendido entre el 01 de Enero al 31 de Diciembre de 2017
Comparativo con cifras del periodo a la misma fecha del año anterior
(Expresado en Guaraníes)

	31/12/17	31/12/16
FLUJO DE EFECTIVO POR ACTIVIDADES DE OPERACIÓN		
Efectivo recibido de Clientes por Ventas	9.795.474.442	6.478.453.954
Pago a Proveedores y Empleados	(3.224.811.617)	(8.190.541.322)
Otros Beneficios	135.881	3.618.609
Intereses Cobrados	109.221.884	185.221.336
Intereses Pagados	(1.535.332.082)	(209.473.545)
Impuestos, Tasas y Patentes	(96.686.296)	(123.296.055)
Efectivo neto proporcionado (aplicado) por las actividades de operación	5.048.002.212	(1.856.017.022)
FLUJO DE EFECTIVO POR ACTIVIDADES DE INVERSION		
Incorporación de Activos Fijos	(144.613.591)	(476.061.718)
Certificado de Deposito de Ahorro (CDA)		
Efectivo neto proporcionado (aplicado) por las actividades de inversión	(144.613.591)	(476.061.718)
FLUJO DE EFECTIVO POR ACTIVIDADES DE FINANCIACIÓN		
Deudas Financieras	(2.070.290.186)	3.711.476.066
Emisión de Bonos	(2.867.352.436)	(1.496.648.230)
Pago de Dividendos		
Integración de Capital		
Efectivo neto proporcionado (aplicado) por las actividades de financiación	(4.937.642.622)	2.214.827.836
Variación neta del efectivo	(34.254.001)	(117.250.905)
Más: Efectivo al inicio del periodo	91.243.517	208.494.422
Efectivo al cierre del trimestre	56.989.516	91.243.517

Las notas y cuadros que se acompañan son parte integrante de los estados contables.

C.P. Ada Fabiola Duarte
Contadora

Lic. José Centurión
Síndico

Lic. César García
Presidente

Firmado al sólo efecto de su
identificación con el dictamen de
Auditoría Externa de

Fecha **14 SET. 2018**

T.M.G. Barrientos - Torres & Asoc. S.R.L.



ANEXO 5

COMPAÑÍA GENERAL
DE SERVICIOS S.A.

NOTAS A LOS ESTADOS FINANCIEROS AL 31/12/2017

NOTA 1- EL ENTE

COMPAÑÍA GENERAL DE SERVICIOS SOCIEDAD ANONIMA fue constituida ante la escribana Mirna Gamarra Vega, por escritura pública N°15, del 28 de Mayo de 1998, e inscrita en la Dirección de los Registros Públicos, Registro de Personas Jurídicas y Asociaciones, en fecha 30 de Junio de 1998 bajo el N °251, folio 3307, Serie A; y en el Registro Público de Comercio el 3 de Julio de 1998 bajo el N° 5725 y siguientes.

El objeto principal es realizar por si, o asociada a terceros prestación de servicios funerarios; seguro de sepelio y toda otra prestación de servicios afines: formolización, servicios de carroza fúnebre, coche para acompañamiento, contratación de servicios colectivos para acompañamientos, salones velatorios, álbum para firma con pupitre, traslados dentro y fuera del país, compra y venta de sitios en cementerios públicos o privados, alquiler de panteones trámites ante las oficinas municipales y judiciales, publicación en la prensa capitalina . Así mismo se encuentra autorizada para emprender y desarrollar cualquier tipo de actividades comerciales, industriales, inmobiliarias, agrícolas, ganaderas, empresariales de financiamientos, de mandatos o cualquier actividad lícita.

NOTA 2- PRINCIPALES POLÍTICAS DE CONTABILIDAD

Para la preparación y Presentación de los estados contables **Compañía General de Servicios Sociedad Anónima** adopta las siguientes políticas de contabilidad, siguiendo los lineamientos generales de las prácticas contables usuales en el país.

a) Efectos de la inflación sobre los estados contables.

Los estados contables han sido preparados sobre la base de cifras históricas, y no reconocen en forma integral los efectos de la inflación sobre la situación patrimonial, financiera, y resultados de la Compañía. Constituyen sin embargo un reconocimiento parcial del efecto inflacionario el revalúo de los bienes de uso, practicado de acuerdo a los procedimientos descriptos en el punto b), de esta nota.

b) Valuación de los bienes de uso

Los bienes de uso se incorporan al costo de adquisición y son revaluados anualmente en base a los coeficientes de actualización suministrados por el Ministerio de Hacienda de conformidad a las disposiciones contenidas en la Ley 125/91. Las depreciaciones son calculadas sobre la base del sistema lineal en los años estimados de vida útil.

c) Criterio de lo devengado

Los ingresos y egresos están contabilizados sobre la base contable de la acumulación o devengado, reconociendo las transacciones y demás sucesos económicos cuando ocurren, registrando e incluyendo en los libros y estados contables en los ejercicios con los cuales están relacionados.



Firmado al sólo efecto de su
identificación con el dictamen de
Auditoría Externa de

14 SET. 2018

T. G. Barrientos - Torres & Asoc. S.R.L.

NOTA 3- PREVISIONES

Al 31 de Diciembre del 2017 la Compañía ha realizado estimaciones contables para cubrir malos créditos por importe de 61.680.272. Las provisiones creadas sobre la cartera de créditos son registradas en el activo como cuenta regularizadora del rubro crédito.

NOTA 4- EJERCICIO FISCAL.

El cierre del ejercicio fiscal es el 31 de Diciembre de cada año, por tanto los estados contables abarcan el periodo comprendido entre el 01 de Enero y el 31 de Diciembre de cada año.

NOTA 5- DISPONIBILIDADES.

Los estados de este rubro al 31 de diciembre del 2017 y 2016, están compuestos por fondos disponibles en poder de la Compañía, así como en instituciones financieras, en cajas de ahorros en guaraníes. Se detalla a continuación su composición:

CONCEPTO	Diciembre 2017	Diciembre 2016
Caja M/N	40.078.227	68.614.822
Banco GNB	0	183
Banco Nacional de Fomento - Caja de Ahorro	15.501.640	8.886.069
Banco Continental - Caja de Ahorro	69.400	1.784.359
Visión Banco Caja de Ahorro 65164	31.493	416.710
Visión Banco - Caja de Ahorro 4364	1.305.626	11.392.924
Visión Banco Caja de Ahorro 42028	0	147.281
BBVA – Caja de Ahorro	3.130	1.169
TOTAL DISPONIBILIDADES	56.989.516	91.243.517

NOTA 6- CREDITOS

El saldo de esta cuenta representa derechos contra terceros por contratos firmados con los clientes y asociaciones para la cobertura del servicio de sepelio en el momento que sea necesario.

NOTA 7- BIENES DE CAMBIO

Los bienes de cambios han sido valuados al costo de adquisición y representa entre otros, la existencia de féretros, lotes, nichos, todos ellos destinados a la venta.

NOTA 8- CUENTAS A COBRAR-PREPAGO

Representa las acumulaciones de las erogaciones realizadas

El saldo de esta cuenta representa derechos contra terceros (clientes) por ventas de bienes con cobros diferidos en guaraníes.

Firmado al sólo efecto de su
identificación con el dictamen de
Auditoría Externa de

Fecha 14 SET. 2018

T.M.G. Barrientos - Torres & Asoc. S.R.L.





NOTA 9- MEJORAS EN PREDIO DE TERCEROS

COMPANÍA GENERAL DE SERVICIOS S.A.

- Sede Administrativa
Incluye descentralización y creación de ambientes para segregación de funciones cambios de pisos, renovación de sistema eléctrico, pinturas y decoraciones, pintura de nuevos ambientes, construcciones de laboratorios.
- Salón Velatorio de la ciudad de Luque, Fernando de la Mora, Los Laureles y Salón Velatorio Encarnación.

Incluye cerramiento de patio, creación de tres salones velatorios con ambientes de niveles diferenciados (platino, dorado y plata), instalación de techo de acrílico, pinturas y decoraciones, modificación en edificaciones de sucursales para comodidad al momento de brindar los servicios.

NOTA 10- COMPOSICIONES PRINCIPALES

La cuenta representa obligaciones de la Compañía con los distintos proveedores, derivados de la adquisición de mercaderías y recepción de servicios, según el siguiente detalle:

DEUDAS BANCARIAS Y FINANCIERAS

ENTIDAD	BANCO GNB	
FECHA EMISION	05-12-13	
CAPITAL	1.400.000.000	
INTERES AL 31/12/17	729.293.979	
PLAZO	6 MESES	
DETALLE DE CUOTAS PENDIENTES		
CUOTAS	CAPITAL + INTERES	VENCIMIENTO
	2.129.293.979	Proceso Refinanciamiento
DEUDA TOTAL	2.129.293.979	

ENTIDAD	BANCO CONTINENTAL	
OPERACIÓN Nº	9800134	
FECHA EMISION	29-04-16	
CAPITAL	1.668.721.708	
INTERES	778.542.543	
PLAZO	54	

T.M.G.

Firma: Barrientos Torres & Asoc. S.R.L. e su identificación con el dictamen de Auditoría Externa de

Fecha: **14 SET. 2018**

T.M.G. Barrientos - Torres & Asoc. S.R.L.



42	45.319.706	29/10/2019
43	45.319.706	29/11/2019
44	45.319.706	29/12/2019
45	45.319.706	29/01/2020
46	45.319.706	29/02/2020
47	45.319.706	29/03/2020
48	45.319.706	29/04/2020
49	45.319.706	29/05/2020
50	45.319.706	29/06/2020
51	45.319.706	29/07/2020
52	45.319.706	29/08/2020
53	45.319.706	29/09/2020
54	45.319.833	29/10/2020

DEUDA TOTAL

1.586.189.837

29/10/2020 al sólo efecto de su
 identificación con el dictamen de
 Auditoría Externa de

Fecha **14 SET. 2018**

Importe
 T.M.C. Barrientos - Torres & Asoc. S.R.L.
 3.546.448.636

1.033.516.661
 3.800.000.000
 1.163.080.116

ITAG
 Barrientos - Torres & Asoc. S.R.L.

OTRAS DEUDAS

Bonos emitidos a pagar
 Intereses por bonos a pagar
 Emisión Global G1
 Intereses por Bonos a Pagar G1

DEUDAS COMERCIALES

ASEGURADORA DEL ESTE SA DE SEGUROS	F-0104-00007135	14/02/2018	494.000
ASEGURADORA DEL ESTE SA DE SEGUROS	F-0104-00007135	14/03/2018	494.000
ASEGURADORA DEL ESTE SA DE SEGUROS	F-0104-00007132	13/02/2018	703.000
ASEGURADORA DEL ESTE SA DE SEGUROS	F-0104-00007132	13/03/2018	703.000
ASEGURADORA DEL ESTE SA DE SEGUROS	F-0104-00018058	21/02/2018	416.000
ASEGURADORA DEL ESTE SA DE SEGUROS	F-0104-00018058	21/03/2018	416.000
ASEGURADORA DEL ESTE SA DE SEGUROS	F-0104-00018058	21/04/2018	416.000
ASEGURADORA DEL ESTE SA DE SEGUROS	F-0104-00018058	21/05/2018	416.000
ASEGURADORA DEL ESTE SA DE SEGUROS	F-0104-00018058	21/06/2018	416.000
ASEGURADORA DEL ESTE SA DE SEGUROS	F-0104-00018053	21/02/2018	196.000
ASEGURADORA DEL ESTE SA DE SEGUROS	F-0104-00018053	21/03/2018	196.000
ASEGURADORA DEL ESTE SA DE SEGUROS	F-0104-00018053	21/04/2018	196.000
ASEGURADORA DEL ESTE SA DE SEGUROS	F-0104-00018053	21/05/2018	196.000
ASEGURADORA DEL ESTE SA DE SEGUROS	F-0104-00018053	21/06/2018	196.000
ASEGURADORA DEL ESTE SA DE SEGUROS	F-0104-00018061	21/02/2018	416.100



COMPANIA GENERAL DE SERVICIOS S.A. **NOTA 11 EMISION DE BONOS.**

De acuerdo a la asamblea con representantes de Valores Casa de Bolsa, Comisión Nacional de Valores, representantes de la empresa emisora Compañía General de Servicios S.A. y tenedores presentes, incluyendo la segunda, tercera, y cuarta emisión que luego de una reestructuración, se detalla lo siguiente:

El saldo totalizando al cierre del ejercicio asciende a la suma de capital de Gs. 3.546.448.636 más intereses de Gs. 1.033.516.661

Con respecto a la Emisión Global G1, el saldo al cierre del trimestre asciende a la suma de capital de Gs. 3.800.000.000, más intereses de Gs. 1.163.080.110.

Expediente CNV N° 857 – Refiere a la Segunda Emisión.

- Expediente CNV N° 2440 – Refiere a la Tercera Emisión.
- Expediente CNV N° 2438 – Refiere a la Cuarta Emisión.

Firmado al sólo efecto de su identificación con el dictamen de Auditoría Externa de

Fecha **14 SET. 2018**

T.M.G. Barrientos - Torres & Asoc. S.R.L.

Fecha de Emisión	Título	Cantidad	Fechas de Vencimientos	INTERESES	AMORTIZACIÓN	CBSA
04/12/2015	7	58	04/12/2017		2.807.189	Cadiem
04/12/2015	7	58	04/01/2018	1.877.676	2.849.296	Cadiem
04/12/2015	7	58	05/02/2018	1.834.937	2.892.036	Cadiem
04/12/2015	7	58	05/03/2018	1.791.556	2.935.416	Cadiem
04/12/2015	7	58	04/04/2018	1.747.525	2.979.448	Cadiem
04/12/2015	7	58	04/05/2018	1.702.833	3.024.139	Cadiem
04/12/2015	7	58	04/06/2018	1.657.471	3.069.501	Cadiem
04/12/2015	7	58	04/07/2018	1.611.428	3.115.544	Cadiem
04/12/2015	7	58	06/08/2018	1.564.695	3.162.277	Cadiem
04/12/2015	7	58	04/09/2018	1.517.261	3.209.711	Cadiem
04/12/2015	7	58	04/10/2018	1.469.115	3.257.857	Cadiem
04/12/2015	7	58	05/11/2018	1.420.248	3.306.725	Cadiem
04/12/2015	7	58	04/12/2018	1.370.647	3.356.326	Cadiem
04/12/2015	7	58	04/01/2019	1.320.302	3.406.671	Cadiem
04/12/2015	7	58	04/02/2019	1.269.202	3.457.771	Cadiem
04/12/2015	7	58	04/03/2019	1.217.335	3.509.637	Cadiem
04/12/2015	7	58	04/04/2019	1.164.691	3.562.282	Cadiem
04/12/2015	7	58	06/05/2019	1.111.256	3.615.716	Cadiem
04/12/2015	7	58	04/06/2019	1.057.021	3.669.952	Cadiem
04/12/2015	7	58	04/07/2019	1.001.971	3.725.001	Cadiem
04/12/2015	7	58	05/08/2019	946.096	3.780.876	Cadiem
04/12/2015	7	58	04/09/2019	889.383	3.837.589	Cadiem
04/12/2015	7	58	04/10/2019	831.819	3.895.153	Cadiem
04/12/2015	7	58	04/11/2019	773.392	3.953.580	Cadiem



COMPANIA GENERAL
DE SERVICIOS S.A.

04/12/2015	7	58	04/12/2019	714.088	4.012.884	Cadiem
04/12/2015	7	58	06/01/2020	653.895	4.073.077	Cadiem
04/12/2015	7	58	04/02/2020	592.799	4.134.173	Cadiem
04/12/2015	7	58	04/03/2020	530.786	4.196.186	Cadiem
04/12/2015	7	58	06/04/2020	467.844	4.259.129	Cadiem
04/12/2015	7	58	04/05/2020	403.957	4.323.016	Cadiem
04/12/2015	7	58	04/06/2020	339.111	4.387.861	Cadiem
04/12/2015	7	58	06/07/2020	273.294	4.453.679	Cadiem
04/12/2015	7	58	04/08/2020	206.488	4.520.484	Cadiem
04/12/2015	7	58	04/09/2020	138.681	4.588.291	Cadiem
04/12/2015	7	58	05/10/2020	69.857	4.657.116	Cadiem
04/12/2015	46	58	04/12/2017		262.376	Cadiem
04/12/2015	46	58	04/01/2018	175.499	266.312	Cadiem
04/12/2015	46	58	05/02/2018	171.504	270.307	Cadiem
04/12/2015	46	58	05/03/2018	167.449	274.361	Cadiem
04/12/2015	46	58	04/04/2018	163.334	278.477	Cadiem
04/12/2015	46	58	04/05/2018	159.157	282.654	Cadiem
04/12/2015	46	58	04/06/2018	154.917	286.894	Cadiem
04/12/2015	46	58	04/07/2018	150.614	291.197	Cadiem
04/12/2015	46	58	06/08/2018	146.246	295.565	Cadiem
04/12/2015	46	58	04/09/2018	141.812	299.998	Cadiem
04/12/2015	46	58	04/10/2018	137.312	304.498	Cadiem
04/12/2015	46	58	05/11/2018	132.745	309.066	Cadiem
04/12/2015	46	58	04/12/2018	128.109	313.702	Cadiem
04/12/2015	46	58	04/01/2019	123.403	318.407	Cadiem
04/12/2015	46	58	04/02/2019	118.627	323.184	Cadiem
04/12/2015	46	58	04/03/2019	113.779	328.031	Cadiem
04/12/2015	46	58	04/04/2019	108.859	332.952	Cadiem
04/12/2015	46	58	06/05/2019	103.865	337.946	Cadiem
04/12/2015	46	58	04/06/2019	98.795	343.015	Cadiem
04/12/2015	46	58	04/07/2019	93.650	348.161	Cadiem
04/12/2015	46	58	05/08/2019	88.428	353.383	Cadiem
04/12/2015	46	58	04/09/2019	83.127	358.684	Cadiem
04/12/2015	46	58	04/10/2019	77.747	364.064	Cadiem
04/12/2015	46	58	04/11/2019	72.286	369.525	Cadiem
04/12/2015	46	58	04/12/2019	66.743	375.068	Cadiem
04/12/2015	46	58	06/01/2020	61.117	380.694	Cadiem
04/12/2015	46	58	04/02/2020	55.406	386.404	Cadiem
04/12/2015	46	58	04/03/2020	49.610	392.200	Cadiem
04/12/2015	46	58	06/04/2020	43.727	398.083	Cadiem
04/12/2015	46	58	04/05/2020	37.756	404.054	Cadiem
04/12/2015	46	58	04/06/2020	31.695	410.115	Cadiem
04/12/2015	46	58	06/07/2020	25.544	416.267	Cadiem
04/12/2015	46	58	04/08/2020	19.300	422.511	Cadiem
04/12/2015	46	58	04/09/2020	12.962	428.849	Cadiem



emitido el 14 de SET. 2018
al efecto de su
identificación con el dictamen de
Auditoría Externa de

14 SET. 2018

Barrantos - Torres & Asoc. S.R.L.

COMPANIA GENERAL
DE SERVICIOS S.A.

04/12/2015	46	58	05/10/2020	6.529	435.281	Cadiem
04/12/2015	56	58	04/12/2017		699.670	Cadiem
04/12/2015	56	58	04/01/2018	467.996	710.165	Cadiem
04/12/2015	56	58	05/02/2018	457.344	720.818	Cadiem
04/12/2015	56	58	05/03/2018	446.532	731.630	Cadiem
04/12/2015	56	58	04/04/2018	435.557	742.605	Cadiem
04/12/2015	56	58	04/05/2018	424.418	753.744	Cadiem
04/12/2015	56	58	04/06/2018	413.112	765.050	Cadiem
04/12/2015	56	58	04/07/2018	401.636	776.525	Cadiem
04/12/2015	56	58	06/08/2018	389.988	788.173	Cadiem
04/12/2015	56	58	04/09/2018	378.166	799.996	Cadiem
04/12/2015	56	58	04/10/2018	366.166	811.996	Cadiem
04/12/2015	56	58	05/11/2018	353.986	824.176	Cadiem
04/12/2015	56	58	04/12/2018	341.623	836.538	Cadiem
04/12/2015	56	58	04/01/2019	329.075	849.087	Cadiem
04/12/2015	56	58	04/02/2019	316.339	861.823	Cadiem
04/12/2015	56	58	04/03/2019	303.411	874.750	Cadiem
04/12/2015	56	58	04/04/2019	290.290	887.871	Cadiem
04/12/2015	56	58	06/05/2019	276.972	901.190	Cadiem
04/12/2015	56	58	04/06/2019	263.454	914.707	Cadiem
04/12/2015	56	58	04/07/2019	249.734	928.428	Cadiem
04/12/2015	56	58	05/08/2019	235.807	942.354	Cadiem
04/12/2015	56	58	04/09/2019	221.672	956.490	Cadiem
04/12/2015	56	58	04/10/2019	207.325	970.837	Cadiem
04/12/2015	56	58	04/11/2019	192.762	985.400	Cadiem
04/12/2015	56	58	04/12/2019	177.981	1.000.181	Cadiem
04/12/2015	56	58	06/01/2020	162.978	1.015.183	Cadiem
04/12/2015	56	58	04/02/2020	147.751	1.030.411	Cadiem
04/12/2015	56	58	04/03/2020	132.294	1.045.867	Cadiem
04/12/2015	56	58	06/04/2020	116.606	1.061.555	Cadiem
04/12/2015	56	58	04/05/2020	100.683	1.077.479	Cadiem
04/12/2015	56	58	04/06/2020	84.521	1.093.641	Cadiem
04/12/2015	56	58	06/07/2020	68.116	1.110.045	Cadiem
04/12/2015	56	58	04/08/2020	51.466	1.126.696	Cadiem
04/12/2015	56	58	04/09/2020	34.565	1.143.597	Cadiem
04/12/2015	56	58	05/10/2020	17.411	1.160.750	Cadiem
04/12/2015	75	58	04/12/2017		697.543	Cadiem
04/12/2015	75	58	04/01/2018	466.574	708.007	Cadiem
04/12/2015	75	58	05/02/2018	455.954	718.627	Cadiem
04/12/2015	75	58	05/03/2018	445.174	729.406	Cadiem
04/12/2015	75	58	04/04/2018	434.233	740.347	Cadiem
04/12/2015	75	58	04/05/2018	423.128	751.452	Cadiem
04/12/2015	75	58	04/06/2018	411.856	762.724	Cadiem
04/12/2015	75	58	04/07/2018	400.415	774.165	Cadiem
04/12/2015	75	58	06/08/2018	388.803	785.777	Cadiem

T.M.G.
Firmado por: **Birreche Flaminio Adre S.R.L.**
Fecha: **14 SET. 2018**
T.M.G. Ferrerías, Torres & Asoc. S.R.L.


COMPañA GENERAL
DE SERVICIOS S.A.

04/12/2015	75	58	04/09/2018	377.016	797.564	Cadiem
04/12/2015	75	58	04/10/2018	365.053	809.528	Cadiem
04/12/2015	75	58	05/11/2018	352.910	821.671	Cadiem
04/12/2015	75	58	04/12/2018	340.585	833.996	Cadiem
04/12/2015	75	58	04/01/2019	328.075	846.506	Cadiem
04/12/2015	75	58	04/02/2019	315.377	859.203	Cadiem
04/12/2015	75	58	04/03/2019	302.489	872.091	Cadiem
04/12/2015	75	58	04/04/2019	289.408	885.172	Cadiem
04/12/2015	75	58	06/05/2019	276.130	898.450	Cadiem
04/12/2015	75	58	04/06/2019	262.653	911.927	Cadiem
04/12/2015	75	58	04/07/2019	248.975	925.606	Cadiem
04/12/2015	75	58	05/08/2019	235.090	939.490	Cadiem
04/12/2015	75	58	04/09/2019	220.998	953.582	Cadiem
04/12/2015	75	58	04/10/2019	206.694	967.886	Cadiem
04/12/2015	75	58	04/11/2019	192.176	982.404	Cadiem
04/12/2015	75	58	04/12/2019	177.440	997.140	Cadiem
04/12/2015	75	58	06/01/2020	162.483	1.012.097	Cadiem
04/12/2015	75	58	04/02/2020	147.301	1.027.279	Cadiem
04/12/2015	75	58	04/03/2020	131.892	1.042.688	Cadiem
04/12/2015	75	58	06/04/2020	116.252	1.058.328	Cadiem
04/12/2015	75	58	04/05/2020	100.377	1.074.203	Cadiem
04/12/2015	75	58	04/06/2020	84.264	1.090.316	Cadiem
04/12/2015	75	58	06/07/2020	67.909	1.106.671	Cadiem
04/12/2015	75	58	04/08/2020	51.309	1.123.271	Cadiem
04/12/2015	75	58	04/09/2020	34.460	1.140.120	Cadiem
04/12/2015	75	58	05/10/2020	17.358	1.157.222	Cadiem
04/12/2015	82	58	04/12/2017		697.543	Cadiem
04/12/2015	82	58	04/01/2018	466.574	708.007	Cadiem
04/12/2015	82	58	05/02/2018	455.954	718.627	Cadiem
04/12/2015	82	58	05/03/2018	445.174	729.406	Cadiem
04/12/2015	82	58	04/04/2018	434.233	740.347	Cadiem
04/12/2015	82	58	04/05/2018	423.128	751.452	Cadiem
04/12/2015	82	58	04/06/2018	411.856	762.724	Cadiem
04/12/2015	82	58	04/07/2018	400.415	774.165	Cadiem
04/12/2015	82	58	06/08/2018	388.803	785.777	Cadiem
04/12/2015	82	58	04/09/2018	377.016	797.564	Cadiem
04/12/2015	82	58	04/10/2018	365.053	809.528	Cadiem
04/12/2015	82	58	05/11/2018	352.910	821.671	Cadiem
04/12/2015	82	58	04/12/2018	340.585	833.996	Cadiem
04/12/2015	82	58	04/01/2019	328.075	846.506	Cadiem
04/12/2015	82	58	04/02/2019	315.377	859.203	Cadiem
04/12/2015	82	58	04/03/2019	302.489	872.091	Cadiem
04/12/2015	82	58	04/04/2019	289.408	885.172	Cadiem
04/12/2015	82	58	06/05/2019	276.130	898.450	Cadiem
04/12/2015	82	58	04/06/2019	262.653	911.927	Cadiem

TAAG
Torres & Asoc. S.R.L.
Solo efecto de su
identificación con el glosamen de
Auditoría Externa de
14 SET. 2018
Torres & Asoc. S.R.L.

COMPANIA GENERAL
DE SERVICIOS S.A.

04/12/2015	82	58	04/07/2019	248.975	925.606	Cadiem
04/12/2015	82	58	05/08/2019	235.090	939.490	Cadiem
04/12/2015	82	58	04/09/2019	220.998	953.582	Cadiem
04/12/2015	82	58	04/10/2019	206.694	967.886	Cadiem
04/12/2015	82	58	04/11/2019	192.176	982.404	Cadiem
04/12/2015	82	58	04/12/2019	177.440	997.140	Cadiem
04/12/2015	82	58	06/01/2020	162.483	1.012.097	Cadiem
04/12/2015	82	58	04/02/2020	147.301	1.027.279	Cadiem
04/12/2015	82	58	04/03/2020	131.892	1.042.688	Cadiem
04/12/2015	82	58	06/04/2020	116.252	1.058.328	Cadiem
04/12/2015	82	58	04/05/2020	100.377	1.074.203	Cadiem
04/12/2015	82	58	04/06/2020	84.264	1.090.316	Cadiem
04/12/2015	82	58	06/07/2020	67.909	1.106.671	Cadiem
04/12/2015	82	58	04/08/2020	51.309	1.123.271	Cadiem
04/12/2015	82	58	04/09/2020	34.460	1.140.120	Cadiem
04/12/2015	82	58	05/10/2020	17.358	1.157.222	Cadiem
04/12/2015	83	58	04/12/2017		871.929	Cadiem
04/12/2015	83	58	04/01/2018	583.217	885.008	Cadiem
04/12/2015	83	58	05/02/2018	569.942	898.283	Cadiem
04/12/2015	83	58	05/03/2018	556.468	911.758	Cadiem
04/12/2015	83	58	04/04/2018	542.791	925.434	Cadiem
04/12/2015	83	58	04/05/2018	528.910	939.315	Cadiem
04/12/2015	83	58	04/06/2018	514.820	953.405	Cadiem
04/12/2015	83	58	04/07/2018	500.519	967.706	Cadiem
04/12/2015	83	58	06/08/2018	486.004	982.222	Cadiem
04/12/2015	83	58	04/09/2018	471.270	996.955	Cadiem
04/12/2015	83	58	04/10/2018	456.316	1.011.909	Cadiem
04/12/2015	83	58	05/11/2018	441.137	1.027.088	Cadiem
04/12/2015	83	58	04/12/2018	425.731	1.042.494	Cadiem
04/12/2015	83	58	04/01/2019	410.094	1.058.132	Cadiem
04/12/2015	83	58	04/02/2019	394.222	1.074.004	Cadiem
04/12/2015	83	58	04/03/2019	378.111	1.090.114	Cadiem
04/12/2015	83	58	04/04/2019	361.760	1.106.466	Cadiem
04/12/2015	83	58	06/05/2019	345.163	1.123.063	Cadiem
04/12/2015	83	58	04/06/2019	328.317	1.139.909	Cadiem
04/12/2015	83	58	04/07/2019	311.218	1.157.007	Cadiem
04/12/2015	83	58	05/08/2019	293.863	1.174.362	Cadiem
04/12/2015	83	58	04/09/2019	276.248	1.191.978	Cadiem
04/12/2015	83	58	04/10/2019	258.368	1.209.857	Cadiem
04/12/2015	83	58	04/11/2019	240.220	1.228.005	Cadiem
04/12/2015	83	58	04/12/2019	221.800	1.246.425	Cadiem
04/12/2015	83	58	06/01/2020	203.104	1.265.122	Cadiem
04/12/2015	83	58	04/02/2020	184.127	1.284.099	Cadiem
04/12/2015	83	58	04/03/2020	164.865	1.303.360	Cadiem
04/12/2015	83	58	06/04/2020	145.315	1.322.910	Cadiem



**COMPANIA GENERAL
DE SERVICIOS S.A.**

04/12/2015	83	58	04/05/2020	125.471	1.342.754	Cadiem
04/12/2015	83	58	04/06/2020	105.330	1.362.895	Cadiem
04/12/2015	83	58	06/07/2020	84.887	1.383.339	Cadiem
04/12/2015	83	58	04/08/2020	64.136	1.404.089	Cadiem
04/12/2015	83	58	04/09/2020	43.075	1.425.150	Cadiem
04/12/2015	83	58	05/10/2020	21.698	1.446.527	Cadiem
04/12/2015	106	58	04/12/2017		1.733.224	Cadiem
04/12/2015	106	58	04/01/2018	1.159.321	1.759.223	Cadiem
04/12/2015	106	58	05/02/2018	1.132.933	1.785.611	Cadiem
04/12/2015	106	58	05/03/2018	1.106.149	1.812.395	Cadiem
04/12/2015	106	58	04/04/2018	1.078.963	1.839.581	Cadiem
04/12/2015	106	58	04/05/2018	1.051.369	1.867.175	Cadiem
04/12/2015	106	58	04/06/2018	1.023.362	1.895.182	Cadiem
04/12/2015	106	58	04/07/2018	994.934	1.923.610	Cadiem
04/12/2015	106	58	06/08/2018	966.080	1.952.464	Cadiem
04/12/2015	106	58	04/09/2018	936.793	1.981.751	Cadiem
04/12/2015	106	58	04/10/2018	907.066	2.011.477	Cadiem
04/12/2015	106	58	05/11/2018	876.894	2.041.650	Cadiem
04/12/2015	106	58	04/12/2018	846.270	2.072.274	Cadiem
04/12/2015	106	58	04/01/2019	815.185	2.103.358	Cadiem
04/12/2015	106	58	04/02/2019	783.635	2.134.909	Cadiem
04/12/2015	106	58	04/03/2019	751.611	2.166.932	Cadiem
04/12/2015	106	58	04/04/2019	719.107	2.199.436	Cadiem
04/12/2015	106	58	06/05/2019	686.116	2.232.428	Cadiem
04/12/2015	106	58	04/06/2019	652.629	2.265.914	Cadiem
04/12/2015	106	58	04/07/2019	618.641	2.299.903	Cadiem
04/12/2015	106	58	05/08/2019	584.142	2.334.402	Cadiem
04/12/2015	106	58	04/09/2019	549.126	2.369.418	Cadiem
04/12/2015	106	58	04/10/2019	513.585	2.404.959	Cadiem
04/12/2015	106	58	04/11/2019	477.510	2.441.033	Cadiem
04/12/2015	106	58	04/12/2019	440.895	2.477.649	Cadiem
04/12/2015	106	58	06/01/2020	403.730	2.514.814	Cadiem
04/12/2015	106	58	04/02/2020	366.008	2.552.536	Cadiem
04/12/2015	106	58	04/03/2020	327.720	2.590.824	Cadiem
04/12/2015	106	58	06/04/2020	288.858	2.629.686	Cadiem
04/12/2015	106	58	04/05/2020	249.412	2.669.131	Cadiem
04/12/2015	106	58	04/06/2020	209.375	2.709.168	Cadiem
04/12/2015	106	58	06/07/2020	168.738	2.749.806	Cadiem
04/12/2015	106	58	04/08/2020	127.491	2.791.053	Cadiem
04/12/2015	106	58	04/09/2020	85.625	2.832.919	Cadiem
04/12/2015	106	58	05/10/2020	43.131	2.875.413	Cadiem
04/12/2015	120	58	04/12/2017		1.029.908	Cadiem
04/12/2015	120	58	04/01/2018	688.886	1.045.357	Cadiem
04/12/2015	120	58	05/02/2018	673.206	1.061.037	Cadiem
04/12/2015	120	58	05/03/2018	657.290	1.076.952	Cadiem



En conformidad con el dictamen de la Auditoría Externa de

4 SET. 2018

T.M.G. Barrios - Torres & Asoc. S.R.

COMPANIA GENERAL DE SERVICIOS S.A.

04/12/2015	120	58	04/04/2018	641.136	1.093.107	Cadiem
04/12/2015	120	58	04/05/2018	624.739	1.109.503	Cadiem
04/12/2015	120	58	04/06/2018	608.097	1.126.146	Cadiem
04/12/2015	120	58	04/07/2018	591.205	1.143.038	Cadiem
04/12/2015	120	58	06/08/2018	574.059	1.160.184	Cadiem
04/12/2015	120	58	04/09/2018	556.656	1.177.586	Cadiem
04/12/2015	120	58	04/10/2018	538.993	1.195.250	Cadiem
04/12/2015	120	58	05/11/2018	521.064	1.213.179	Cadiem
04/12/2015	120	58	04/12/2018	502.866	1.231.377	Cadiem
04/12/2015	120	58	04/01/2019	484.395	1.249.847	Cadiem
04/12/2015	120	58	04/02/2019	465.648	1.268.595	Cadiem
04/12/2015	120	58	04/03/2019	446.619	1.287.624	Cadiem
04/12/2015	120	58	04/04/2019	427.304	1.306.938	Cadiem
04/12/2015	120	58	06/05/2019	407.700	1.326.542	Cadiem
04/12/2015	120	58	04/06/2019	387.802	1.346.440	Cadiem
04/12/2015	120	58	04/07/2019	367.606	1.366.637	Cadiem
04/12/2015	120	58	05/08/2019	347.106	1.387.137	Cadiem
04/12/2015	120	58	04/09/2019	326.299	1.407.944	Cadiem
04/12/2015	120	58	04/10/2019	305.180	1.429.063	Cadiem
04/12/2015	120	58	04/11/2019	283.744	1.450.499	Cadiem
04/12/2015	120	58	04/12/2019	261.986	1.472.256	Cadiem
04/12/2015	120	58	06/01/2020	239.903	1.494.340	Cadiem
04/12/2015	120	58	04/02/2020	217.487	1.516.755	Cadiem
04/12/2015	120	58	04/03/2020	194.736	1.539.507	Cadiem
04/12/2015	120	58	06/04/2020	171.644	1.562.599	Cadiem
04/12/2015	120	58	04/05/2020	148.205	1.586.038	Cadiem
04/12/2015	120	58	04/06/2020	124.414	1.609.829	Cadiem
04/12/2015	120	58	06/07/2020	100.267	1.633.976	Cadiem
04/12/2015	120	58	04/08/2020	75.757	1.658.486	Cadiem
04/12/2015	120	58	04/09/2020	50.880	1.683.363	Cadiem
04/12/2015	120	58	05/10/2020	25.629	1.708.613	Cadiem
04/12/2015	124	58	04/12/2017		171.423	Cadiem
04/12/2015	124	58	04/01/2018	114.662	173.995	Cadiem
04/12/2015	124	58	05/02/2018	112.052	176.605	Cadiem
04/12/2015	124	58	05/03/2018	109.403	179.254	Cadiem
04/12/2015	124	58	04/04/2018	106.714	181.943	Cadiem
04/12/2015	124	58	04/05/2018	103.985	184.672	Cadiem
04/12/2015	124	58	04/06/2018	101.215	187.442	Cadiem
04/12/2015	124	58	04/07/2018	98.403	190.253	Cadiem
04/12/2015	124	58	06/08/2018	95.549	193.107	Cadiem
04/12/2015	124	58	04/09/2018	92.653	196.004	Cadiem
04/12/2015	124	58	04/10/2018	89.713	198.944	Cadiem
04/12/2015	124	58	05/11/2018	86.729	201.928	Cadiem
04/12/2015	124	58	04/12/2018	83.700	204.957	Cadiem
04/12/2015	124	58	04/01/2019	80.625	208.031	Cadiem

TAG
 Torre & Asociados S.R.L.
 El solo efecto de su
 identificación con el dictamen de
 Auditoría Externa de
 14 SET 2018
 Torres & Ascc. S.R.L.

[Handwritten signature]

**COMPANIA GENERAL
DE SERVICIOS S.A.**

04/12/2015	124	58	04/02/2019	77.505	211.152	Cadiem
04/12/2015	124	58	04/03/2019	74.338	214.319	Cadiem
04/12/2015	124	58	04/04/2019	71.123	217.534	Cadiem
04/12/2015	124	58	06/05/2019	67.860	220.797	Cadiem
04/12/2015	124	58	04/06/2019	64.548	224.109	Cadiem
04/12/2015	124	58	04/07/2019	61.186	227.470	Cadiem
04/12/2015	124	58	05/08/2019	57.774	230.883	Cadiem
04/12/2015	124	58	04/09/2019	54.311	234.346	Cadiem
04/12/2015	124	58	04/10/2019	50.796	237.861	Cadiem
04/12/2015	124	58	04/11/2019	47.228	241.429	Cadiem
04/12/2015	124	58	04/12/2019	43.606	245.050	Cadiem
04/12/2015	124	58	06/01/2020	39.931	248.726	Cadiem
04/12/2015	124	58	04/02/2020	36.200	252.457	Cadiem
04/12/2015	124	58	04/03/2020	32.413	256.244	Cadiem
04/12/2015	124	58	06/04/2020	28.569	260.087	Cadiem
04/12/2015	124	58	04/05/2020	24.668	263.989	Cadiem
04/12/2015	124	58	04/06/2020	20.708	267.949	Cadiem
04/12/2015	124	58	06/07/2020	16.689	271.968	Cadiem
04/12/2015	124	58	04/08/2020	12.609	276.047	Cadiem
04/12/2015	124	58	04/09/2020	8.469	280.188	Cadiem
04/12/2015	124	58	05/10/2020	4.266	284.391	Cadiem
04/12/2015	125	58	04/12/2017		171.423	Cadiem
04/12/2015	125	58	04/01/2018	114.662	173.995	Cadiem
04/12/2015	125	58	05/02/2018	112.052	176.605	Cadiem
04/12/2015	125	58	05/03/2018	109.403	179.254	Cadiem
04/12/2015	125	58	04/04/2018	106.714	181.943	Cadiem
04/12/2015	125	58	04/05/2018	103.985	184.672	Cadiem
04/12/2015	125	58	04/06/2018	101.215	187.442	Cadiem
04/12/2015	125	58	04/07/2018	98.403	190.253	Cadiem
04/12/2015	125	58	06/08/2018	95.549	193.107	Cadiem
04/12/2015	125	58	04/09/2018	92.653	196.004	Cadiem
04/12/2015	125	58	04/10/2018	89.713	198.944	Cadiem
04/12/2015	125	58	05/11/2018	86.729	201.928	Cadiem
04/12/2015	125	58	04/12/2018	83.700	204.957	Cadiem
04/12/2015	125	58	04/01/2019	80.625	208.031	Cadiem
04/12/2015	125	58	04/02/2019	77.505	211.152	Cadiem
04/12/2015	125	58	04/03/2019	74.338	214.319	Cadiem
04/12/2015	125	58	04/04/2019	71.123	217.534	Cadiem
04/12/2015	125	58	06/05/2019	67.860	220.797	Cadiem
04/12/2015	125	58	04/06/2019	64.548	224.109	Cadiem
04/12/2015	125	58	04/07/2019	61.186	227.470	Cadiem
04/12/2015	125	58	05/08/2019	57.774	230.883	Cadiem
04/12/2015	125	58	04/09/2019	54.311	234.346	Cadiem
04/12/2015	125	58	04/10/2019	50.796	237.861	Cadiem
04/12/2015	125	58	04/11/2019	47.228	241.429	Cadiem

TAG
 Borrador Torres & Asoc. S.R.L.
 con el dictamen de
 Auditoria Externa de
14 SET 2018
 Borrador Torres & Asoc. S.R.L.

(Handwritten signature)

**COMPANIA GENERAL
DE SERVICIOS S.A.**

04/12/2015	125	58	04/12/2019	43.606	245.050	Cadiem
04/12/2015	125	58	06/01/2020	39.931	248.726	Cadiem
04/12/2015	125	58	04/02/2020	36.200	252.457	Cadiem
04/12/2015	125	58	04/03/2020	32.413	256.244	Cadiem
04/12/2015	125	58	06/04/2020	28.569	260.087	Cadiem
04/12/2015	125	58	04/05/2020	24.668	263.989	Cadiem
04/12/2015	125	58	04/06/2020	20.708	267.949	Cadiem
04/12/2015	125	58	06/07/2020	16.689	271.968	Cadiem
04/12/2015	125	58	04/08/2020	12.609	276.047	Cadiem
04/12/2015	125	58	04/09/2020	8.469	280.188	Cadiem
04/12/2015	125	58	05/10/2020	4.266	284.391	Cadiem
04/12/2015	126	58	04/12/2017		171.423	Cadiem
04/12/2015	126	58	04/01/2018	114.662	173.995	Cadiem
04/12/2015	126	58	05/02/2018	112.052	176.605	Cadiem
04/12/2015	126	58	05/03/2018	109.403	179.254	Cadiem
04/12/2015	126	58	04/04/2018	106.714	181.943	Cadiem
04/12/2015	126	58	04/05/2018	103.985	184.672	Cadiem
04/12/2015	126	58	04/06/2018	101.215	187.442	Cadiem
04/12/2015	126	58	04/07/2018	98.403	190.253	Cadiem
04/12/2015	126	58	06/08/2018	95.549	193.107	Cadiem
04/12/2015	126	58	04/09/2018	92.653	196.004	Cadiem
04/12/2015	126	58	04/10/2018	89.713	198.944	Cadiem
04/12/2015	126	58	05/11/2018	86.729	201.928	Cadiem
04/12/2015	126	58	04/12/2018	83.700	204.957	Cadiem
04/12/2015	126	58	04/01/2019	80.625	208.031	Cadiem
04/12/2015	126	58	04/02/2019	77.505	211.152	Cadiem
04/12/2015	126	58	04/03/2019	74.338	214.319	Cadiem
04/12/2015	126	58	04/04/2019	71.123	217.534	Cadiem
04/12/2015	126	58	06/05/2019	67.860	220.797	Cadiem
04/12/2015	126	58	04/06/2019	64.548	224.109	Cadiem
04/12/2015	126	58	04/07/2019	61.186	227.470	Cadiem
04/12/2015	126	58	05/08/2019	57.774	230.883	Cadiem
04/12/2015	126	58	04/09/2019	54.311	234.346	Cadiem
04/12/2015	126	58	04/10/2019	50.796	237.861	Cadiem
04/12/2015	126	58	04/11/2019	47.228	241.429	Cadiem
04/12/2015	126	58	04/12/2019	43.606	245.050	Cadiem
04/12/2015	126	58	06/01/2020	39.931	248.726	Cadiem
04/12/2015	126	58	04/02/2020	36.200	252.457	Cadiem
04/12/2015	126	58	04/03/2020	32.413	256.244	Cadiem
04/12/2015	126	58	06/04/2020	28.569	260.087	Cadiem
04/12/2015	126	58	04/05/2020	24.668	263.989	Cadiem
04/12/2015	126	58	04/06/2020	20.708	267.949	Cadiem
04/12/2015	126	58	06/07/2020	16.689	271.968	Cadiem
04/12/2015	126	58	04/08/2020	12.609	276.047	Cadiem
04/12/2015	126	58	04/09/2020	8.469	280.188	Cadiem



Firmado el solo efecto de su
identificación con el dictamen de
Historia Clínica de

Fecha 14 SET 2018

Barrionos - Torres & Asoc. S.R.L.

COMPANIA GENERAL
DE SERVICIOS S.A.

04/12/2015	126	58	05/10/2020	4.266	284.391	Cadiem
04/12/2015	111	58	04/12/2017		943.076	Valores
04/12/2015	111	58	04/01/2018	630.806	957.222	Valores
04/12/2015	111	58	05/02/2018	616.448	971.581	Valores
04/12/2015	111	58	05/03/2018	601.874	986.155	Valores
04/12/2015	111	58	04/04/2018	587.082	1.000.947	Valores
04/12/2015	111	58	04/05/2018	572.068	1.015.961	Valores
04/12/2015	111	58	04/06/2018	556.828	1.031.200	Valores
04/12/2015	111	58	04/07/2018	541.360	1.046.668	Valores
04/12/2015	111	58	06/08/2018	525.660	1.062.369	Valores
04/12/2015	111	58	04/09/2018	509.725	1.078.304	Valores
04/12/2015	111	58	04/10/2018	493.550	1.094.479	Valores
04/12/2015	111	58	05/11/2018	477.133	1.110.896	Valores
04/12/2015	111	58	04/12/2018	460.469	1.127.559	Valores
04/12/2015	111	58	04/01/2019	443.556	1.144.473	Valores
04/12/2015	111	58	04/02/2019	426.389	1.161.640	Valores
04/12/2015	111	58	04/03/2019	408.964	1.179.064	Valores
04/12/2015	111	58	04/04/2019	391.278	1.196.750	Valores
04/12/2015	111	58	06/05/2019	373.327	1.214.702	Valores
04/12/2015	111	58	04/06/2019	355.107	1.232.922	Valores
04/12/2015	111	58	04/07/2019	336.613	1.251.416	Valores
04/12/2015	111	58	05/08/2019	317.842	1.270.187	Valores
04/12/2015	111	58	04/09/2019	298.789	1.289.240	Valores
04/12/2015	111	58	04/10/2019	279.450	1.308.579	Valores
04/12/2015	111	58	04/11/2019	259.821	1.328.207	Valores
04/12/2015	111	58	04/12/2019	239.898	1.348.130	Valores
04/12/2015	111	58	06/01/2020	219.676	1.368.352	Valores
04/12/2015	111	58	04/02/2020	199.151	1.388.878	Valores
04/12/2015	111	58	04/03/2020	178.318	1.409.711	Valores
04/12/2015	111	58	06/04/2020	157.172	1.430.856	Valores
04/12/2015	111	58	04/05/2020	135.709	1.452.319	Valores
04/12/2015	111	58	04/06/2020	113.925	1.474.104	Valores
04/12/2015	111	58	06/07/2020	91.813	1.496.216	Valores
04/12/2015	111	58	04/08/2020	69.370	1.518.659	Valores
04/12/2015	111	58	04/09/2020	46.590	1.541.439	Valores
04/12/2015	111	58	05/10/2020	23.468	1.564.560	Valores
04/12/2015	119	58	04/12/2017	462.756	1.312.771	Valores
04/12/2015	119	58	04/01/2018	878.088	1.332.462	Valores
04/12/2015	119	58	05/02/2018	858.101	1.352.449	Valores
04/12/2015	119	58	05/03/2018	837.814	1.372.736	Valores
04/12/2015	119	58	04/04/2018	817.223	1.393.327	Valores
04/12/2015	119	58	04/05/2018	796.323	1.414.227	Valores
04/12/2015	119	58	04/06/2018	775.110	1.435.440	Valores
04/12/2015	119	58	04/07/2018	753.578	1.456.972	Valores
04/12/2015	119	58	06/08/2018	731.724	1.478.827	Valores

T.M.G.
BARRIENTOS TORRES & ASOC. S.R.L.
Firmado al solo efecto de su
con el dictamen de
Escritura de
SET. 2018
BARRIENTOS TORRES & ASOC. S.R.L.

COMPANIA GENERAL DE SERVICIOS S.A.

04/12/2015	119	58	04/09/2018	709.541	1.501.009	Valores
04/12/2015	119	58	04/10/2018	687.026	1.523.524	Valores
04/12/2015	119	58	05/11/2018	664.173	1.546.377	Valores
04/12/2015	119	58	04/12/2018	640.978	1.569.573	Valores
04/12/2015	119	58	04/01/2019	617.434	1.593.116	Valores
04/12/2015	119	58	04/02/2019	593.537	1.617.013	Valores
04/12/2015	119	58	04/03/2019	569.282	1.641.268	Valores
04/12/2015	119	58	04/04/2019	544.663	1.665.887	Valores
04/12/2015	119	58	06/05/2019	519.675	1.690.875	Valores
04/12/2015	119	58	04/06/2019	494.312	1.716.239	Valores
04/12/2015	119	58	04/07/2019	468.568	1.741.982	Valores
04/12/2015	119	58	05/08/2019	442.438	1.768.112	Valores
04/12/2015	119	58	04/09/2019	415.917	1.794.634	Valores
04/12/2015	119	58	04/10/2019	388.997	1.821.553	Valores
04/12/2015	119	58	04/11/2019	361.674	1.848.876	Valores
04/12/2015	119	58	04/12/2019	333.941	1.876.610	Valores
04/12/2015	119	58	06/01/2020	305.792	1.904.759	Valores
04/12/2015	119	58	04/02/2020	277.220	1.933.330	Valores
04/12/2015	119	58	04/03/2020	248.220	1.962.330	Valores
04/12/2015	119	58	06/04/2020	218.785	1.991.765	Valores
04/12/2015	119	58	04/05/2020	188.909	2.021.641	Valores
04/12/2015	119	58	04/06/2020	158.584	2.051.966	Valores
04/12/2015	119	58	06/07/2020	127.805	2.082.746	Valores
04/12/2015	119	58	04/08/2020	96.563	2.113.987	Valores
04/12/2015	119	58	04/09/2020	64.854	2.145.696	Valores
04/12/2015	119	58	05/10/2020	32.668	2.177.882	Valores
04/12/2015	127	58	04/12/2017	255.715	373.918	Valores
04/12/2015	127	58	04/01/2018	250.107	379.527	Valores
04/12/2015	127	58	05/02/2018	244.414	385.220	Valores
04/12/2015	127	58	05/03/2018	238.636	390.998	Valores
04/12/2015	127	58	04/04/2018	232.771	396.863	Valores
04/12/2015	127	58	04/05/2018	226.818	402.816	Valores
04/12/2015	127	58	04/06/2018	220.775	408.858	Valores
04/12/2015	127	58	04/07/2018	214.643	414.991	Valores
04/12/2015	127	58	06/08/2018	208.418	421.216	Valores
04/12/2015	127	58	04/09/2018	202.099	427.534	Valores
04/12/2015	127	58	04/10/2018	195.686	433.947	Valores
04/12/2015	127	58	05/11/2018	189.177	440.456	Valores
04/12/2015	127	58	04/12/2018	182.570	447.063	Valores
04/12/2015	127	58	04/01/2019	175.864	453.769	Valores
04/12/2015	127	58	04/02/2019	169.058	460.576	Valores
04/12/2015	127	58	04/03/2019	162.149	467.484	Valores
04/12/2015	127	58	04/04/2019	155.137	474.496	Valores
04/12/2015	127	58	06/05/2019	148.020	481.614	Valores
04/12/2015	127	58	04/06/2019	140.795	488.838	Valores



14 SET. 2018

COMPANIA GENERAL
DE SERVICIOS S.A.

04/12/2015	127	58	04/07/2019	133.463	496.171	Valores
04/12/2015	127	58	05/08/2019	126.020	503.613	Valores
04/12/2015	127	58	04/09/2019	118.466	511.167	Valores
04/12/2015	127	58	04/10/2019	110.798	518.835	Valores
04/12/2015	127	58	04/11/2019	103.016	526.617	Valores
04/12/2015	127	58	04/12/2019	95.117	534.517	Valores
04/12/2015	127	58	06/01/2020	87.099	542.535	Valores
04/12/2015	127	58	04/02/2020	78.961	550.673	Valores
04/12/2015	127	58	04/03/2020	70.701	558.933	Valores
04/12/2015	127	58	06/04/2020	62.317	567.317	Valores
04/12/2015	127	58	04/05/2020	53.807	575.826	Valores
04/12/2015	127	58	04/06/2020	45.170	584.464	Valores
04/12/2015	127	58	06/07/2020	36.403	593.231	Valores
04/12/2015	127	58	04/08/2020	27.504	602.129	Valores
04/12/2015	127	58	04/09/2020	18.472	611.161	Valores
04/12/2015	127	58	05/10/2020	9.305	620.329	Valores
04/12/2015	131	58	04/12/2017	330.161	482.775	Valores
04/12/2015	131	58	04/01/2018	322.919	490.016	Valores
04/12/2015	131	58	05/02/2018	315.569	497.367	Valores
04/12/2015	131	58	05/03/2018	308.108	504.827	Valores
04/12/2015	131	58	04/04/2018	300.536	512.400	Valores
04/12/2015	131	58	04/05/2018	292.850	520.086	Valores
04/12/2015	131	58	04/06/2018	285.049	527.887	Valores
04/12/2015	131	58	04/07/2018	277.130	535.805	Valores
04/12/2015	131	58	06/08/2018	269.093	543.842	Valores
04/12/2015	131	58	04/09/2018	260.936	552.000	Valores
04/12/2015	131	58	04/10/2018	252.656	560.280	Valores
04/12/2015	131	58	05/11/2018	244.251	568.684	Valores
04/12/2015	131	58	04/12/2018	235.721	577.214	Valores
04/12/2015	131	58	04/01/2019	227.063	585.873	Valores
04/12/2015	131	58	04/02/2019	218.275	594.661	Valores
04/12/2015	131	58	04/03/2019	209.355	603.580	Valores
04/12/2015	131	58	04/04/2019	200.301	612.634	Valores
04/12/2015	131	58	06/05/2019	191.112	621.824	Valores
04/12/2015	131	58	04/06/2019	181.784	631.151	Valores
04/12/2015	131	58	04/07/2019	172.317	640.618	Valores
04/12/2015	131	58	05/08/2019	162.708	650.228	Valores
04/12/2015	131	58	04/09/2019	152.954	659.981	Valores
04/12/2015	131	58	04/10/2019	143.055	669.881	Valores
04/12/2015	131	58	04/11/2019	133.006	679.929	Valores
04/12/2015	131	58	04/12/2019	122.808	690.128	Valores
04/12/2015	131	58	06/01/2020	112.456	700.480	Valores
04/12/2015	131	58	04/02/2020	101.948	710.987	Valores
04/12/2015	131	58	04/03/2020	91.284	721.652	Valores
04/12/2015	131	58	06/04/2020	80.459	732.477	Valores

TAG
Barrionos - Torres & Asoc. S.R.L.

14 SET. 2018

Barrionos - Torres & Asoc. S.R.L.

COMPANIA GENERAL
DE SERVICIOS S.A.

04/12/2015	131	58	04/05/2020	69.472	743.464	Valores
04/12/2015	131	58	04/06/2020	58.320	754.616	Valores
04/12/2015	131	58	06/07/2020	47.000	765.935	Valores
04/12/2015	131	58	04/08/2020	35.511	777.424	Valores
04/12/2015	131	58	04/09/2020	23.850	789.085	Valores
04/12/2015	131	58	05/10/2020	12.014	800.922	Valores
04/12/2015	20	58	04/12/2017	292.564	427.799	Cadiem
04/12/2015	20	58	04/01/2018	286.147	434.216	Cadiem
04/12/2015	20	58	05/02/2018	279.634	440.729	Cadiem
04/12/2015	20	58	05/03/2018	273.023	447.340	Cadiem
04/12/2015	20	58	04/04/2018	266.312	454.050	Cadiem
04/12/2015	20	58	04/05/2018	259.502	460.861	Cadiem
04/12/2015	20	58	04/06/2018	252.589	467.774	Cadiem
04/12/2015	20	58	04/07/2018	245.572	474.791	Cadiem
04/12/2015	20	58	06/08/2018	238.450	481.912	Cadiem
04/12/2015	20	58	04/09/2018	231.222	489.141	Cadiem
04/12/2015	20	58	04/10/2018	223.885	496.478	Cadiem
04/12/2015	20	58	05/11/2018	216.437	503.925	Cadiem
04/12/2015	20	58	04/12/2018	208.878	511.484	Cadiem
04/12/2015	20	58	04/01/2019	201.206	519.157	Cadiem
04/12/2015	20	58	04/02/2019	193.419	526.944	Cadiem
04/12/2015	20	58	04/03/2019	185.515	534.848	Cadiem
04/12/2015	20	58	04/04/2019	177.492	542.871	Cadiem
04/12/2015	20	58	06/05/2019	169.349	551.014	Cadiem
04/12/2015	20	58	04/06/2019	161.084	559.279	Cadiem
04/12/2015	20	58	04/07/2019	152.695	567.668	Cadiem
04/12/2015	20	58	05/08/2019	144.180	576.183	Cadiem
04/12/2015	20	58	04/09/2019	135.537	584.826	Cadiem
04/12/2015	20	58	04/10/2019	126.764	593.598	Cadiem
04/12/2015	20	58	04/11/2019	117.860	602.502	Cadiem
04/12/2015	20	58	04/12/2019	108.823	611.540	Cadiem
04/12/2015	20	58	06/01/2020	99.650	620.713	Cadiem
04/12/2015	20	58	04/02/2020	90.339	630.024	Cadiem
04/12/2015	20	58	04/03/2020	80.889	639.474	Cadiem
04/12/2015	20	58	06/04/2020	71.297	649.066	Cadiem
04/12/2015	20	58	04/05/2020	61.561	658.802	Cadiem
04/12/2015	20	58	04/06/2020	51.679	668.684	Cadiem
04/12/2015	20	58	06/07/2020	41.648	678.714	Cadiem
04/12/2015	20	58	04/08/2020	31.468	688.895	Cadiem
04/12/2015	20	58	04/09/2020	21.134	699.229	Cadiem
04/12/2015	20	58	05/10/2020	10.646	709.717	Cadiem
04/12/2015	21	58	04/12/2017	292.564	427.799	Cadiem
04/12/2015	21	58	04/01/2018	286.147	434.216	Cadiem
04/12/2015	21	58	05/02/2018	279.634	440.729	Cadiem
04/12/2015	21	58	05/03/2018	273.023	447.340	Cadiem

TAG
Barrionos - Torres & Asociados S.R.L.

Firmado al sólo efecto de su
con el dictamen de
la Externa de
14 SET. 2019

TAG Barrionos - Torres & Asoc. S.R.L.

COMPANIA GENERAL
DE SERVICIOS S.A.

04/12/2015	21	58	04/04/2018	266.312	454.050	Cadiem
04/12/2015	21	58	04/05/2018	259.502	460.861	Cadiem
04/12/2015	21	58	04/06/2018	252.589	467.774	Cadiem
04/12/2015	21	58	04/07/2018	245.572	474.791	Cadiem
04/12/2015	21	58	06/08/2018	238.450	481.912	Cadiem
04/12/2015	21	58	04/09/2018	231.222	489.141	Cadiem
04/12/2015	21	58	04/10/2018	223.885	496.478	Cadiem
04/12/2015	21	58	05/11/2018	216.437	503.925	Cadiem
04/12/2015	21	58	04/12/2018	208.878	511.484	Cadiem
04/12/2015	21	58	04/01/2019	201.206	519.157	Cadiem
04/12/2015	21	58	04/02/2019	193.419	526.944	Cadiem
04/12/2015	21	58	04/03/2019	185.515	534.848	Cadiem
04/12/2015	21	58	04/04/2019	177.492	542.871	Cadiem
04/12/2015	21	58	06/05/2019	169.349	551.014	Cadiem
04/12/2015	21	58	04/06/2019	161.084	559.279	Cadiem
04/12/2015	21	58	04/07/2019	152.695	567.668	Cadiem
04/12/2015	21	58	05/08/2019	144.180	576.183	Cadiem
04/12/2015	21	58	04/09/2019	135.537	584.826	Cadiem
04/12/2015	21	58	04/10/2019	126.764	593.598	Cadiem
04/12/2015	21	58	04/11/2019	117.860	602.502	Cadiem
04/12/2015	21	58	04/12/2019	108.823	611.540	Cadiem
04/12/2015	21	58	06/01/2020	99.650	620.713	Cadiem
04/12/2015	21	58	04/02/2020	90.339	630.024	Cadiem
04/12/2015	21	58	04/03/2020	80.889	639.474	Cadiem
04/12/2015	21	58	06/04/2020	71.297	649.066	Cadiem
04/12/2015	21	58	04/05/2020	61.561	658.802	Cadiem
04/12/2015	21	58	04/06/2020	51.679	668.684	Cadiem
04/12/2015	21	58	06/07/2020	41.648	678.714	Cadiem
04/12/2015	21	58	04/08/2020	31.468	688.895	Cadiem
04/12/2015	21	58	04/09/2020	21.134	699.229	Cadiem
04/12/2015	21	58	05/10/2020	10.646	709.717	Cadiem
04/12/2015	27	58	04/12/2017	290.875	425.330	Cadiem
04/12/2015	27	58	04/01/2018	284.496	431.710	Cadiem
04/12/2015	27	58	05/02/2018	278.020	438.186	Cadiem
04/12/2015	27	58	05/03/2018	271.447	444.759	Cadiem
04/12/2015	27	58	04/04/2018	264.776	451.430	Cadiem
04/12/2015	27	58	04/05/2018	258.004	458.202	Cadiem
04/12/2015	27	58	04/06/2018	251.131	465.075	Cadiem
04/12/2015	27	58	04/07/2018	244.155	472.051	Cadiem
04/12/2015	27	58	06/08/2018	237.074	479.131	Cadiem
04/12/2015	27	58	04/09/2018	229.887	486.318	Cadiem
04/12/2015	27	58	04/10/2018	222.593	493.613	Cadiem
04/12/2015	27	58	05/11/2018	215.188	501.017	Cadiem
04/12/2015	27	58	04/12/2018	207.673	508.533	Cadiem
04/12/2015	27	58	04/01/2019	200.045	516.161	Cadiem

T.A.G.
Torres & Asoc. S.R.L.
Asunción, Paraguay
SEPT. 2018

**COMPANIA GENERAL
DE SERVICIOS S.A.**

04/12/2015	27	58	04/02/2019	192.303	523.903	Cadiem
04/12/2015	27	58	04/03/2019	184.444	531.762	Cadiem
04/12/2015	27	58	04/04/2019	176.468	539.738	Cadiem
04/12/2015	27	58	06/05/2019	168.372	547.834	Cadiem
04/12/2015	27	58	04/06/2019	160.154	556.052	Cadiem
04/12/2015	27	58	04/07/2019	151.813	564.392	Cadiem
04/12/2015	27	58	05/08/2019	143.348	572.858	Cadiem
04/12/2015	27	58	04/09/2019	134.755	581.451	Cadiem
04/12/2015	27	58	04/10/2019	126.033	590.173	Cadiem
04/12/2015	27	58	04/11/2019	117.180	599.026	Cadiem
04/12/2015	27	58	04/12/2019	108.195	608.011	Cadiem
04/12/2015	27	58	06/01/2020	99.075	617.131	Cadiem
04/12/2015	27	58	04/02/2020	89.818	626.388	Cadiem
04/12/2015	27	58	04/03/2020	80.422	635.784	Cadiem
04/12/2015	27	58	06/04/2020	70.885	645.321	Cadiem
04/12/2015	27	58	04/05/2020	61.205	655.000	Cadiem
04/12/2015	27	58	04/06/2020	51.380	664.825	Cadiem
04/12/2015	27	58	06/07/2020	41.408	674.798	Cadiem
04/12/2015	27	58	04/08/2020	31.286	684.920	Cadiem
04/12/2015	27	58	04/09/2020	21.012	695.194	Cadiem
04/12/2015	27	58	05/10/2020	10.584	705.621	Cadiem
04/12/2015	28	58	04/12/2017	290.875	425.330	Cadiem
04/12/2015	28	58	04/01/2018	284.496	431.710	Cadiem
04/12/2015	28	58	05/02/2018	278.020	438.186	Cadiem
04/12/2015	28	58	05/03/2018	271.447	444.759	Cadiem
04/12/2015	28	58	04/04/2018	264.776	451.430	Cadiem
04/12/2015	28	58	04/05/2018	258.004	458.202	Cadiem
04/12/2015	28	58	04/06/2018	251.131	465.075	Cadiem
04/12/2015	28	58	04/07/2018	244.155	472.051	Cadiem
04/12/2015	28	58	06/08/2018	237.074	479.131	Cadiem
04/12/2015	28	58	04/09/2018	229.887	486.318	Cadiem
04/12/2015	28	58	04/10/2018	222.593	493.613	Cadiem
04/12/2015	28	58	05/11/2018	215.188	501.017	Cadiem
04/12/2015	28	58	04/12/2018	207.673	508.533	Cadiem
04/12/2015	28	58	04/01/2019	200.045	516.161	Cadiem
04/12/2015	28	58	04/02/2019	192.303	523.903	Cadiem
04/12/2015	28	58	04/03/2019	184.444	531.762	Cadiem
04/12/2015	28	58	04/04/2019	176.468	539.738	Cadiem
04/12/2015	28	58	06/05/2019	168.372	547.834	Cadiem
04/12/2015	28	58	04/06/2019	160.154	556.052	Cadiem
04/12/2015	28	58	04/07/2019	151.813	564.392	Cadiem
04/12/2015	28	58	05/08/2019	143.348	572.858	Cadiem
04/12/2015	28	58	04/09/2019	134.755	581.451	Cadiem
04/12/2015	28	58	04/10/2019	126.033	590.173	Cadiem
04/12/2015	28	58	04/11/2019	117.180	599.026	Cadiem

TAG
Barrientos - Torres & Asoc. S.R.L.
al solo efecto de su
identificación con el dictamen de
Auditoría Externa de
Fecha 14 SET. 2018
Barrientos - Torres & Asoc. S.R.L.

[Handwritten signature]

[Handwritten signature]

COMPANIA GENERAL
DE SERVICIOS S.A.

04/12/2015	28	58	04/12/2019	108.195	608.011	Cadiem
04/12/2015	28	58	06/01/2020	99.075	617.131	Cadiem
04/12/2015	28	58	04/02/2020	89.818	626.388	Cadiem
04/12/2015	28	58	04/03/2020	80.422	635.784	Cadiem
04/12/2015	28	58	06/04/2020	70.885	645.321	Cadiem
04/12/2015	28	58	04/05/2020	61.205	655.000	Cadiem
04/12/2015	28	58	04/06/2020	51.380	664.825	Cadiem
04/12/2015	28	58	06/07/2020	41.408	674.798	Cadiem
04/12/2015	28	58	04/08/2020	31.286	684.920	Cadiem
04/12/2015	28	58	04/09/2020	21.012	695.194	Cadiem
04/12/2015	28	58	05/10/2020	10.584	705.621	Cadiem
04/12/2015	30	58	04/12/2017	290.875	425.330	Cadiem
04/12/2015	30	58	04/01/2018	284.496	431.710	Cadiem
04/12/2015	30	58	05/02/2018	278.020	438.186	Cadiem
04/12/2015	30	58	05/03/2018	271.447	444.759	Cadiem
04/12/2015	30	58	04/04/2018	264.776	451.430	Cadiem
04/12/2015	30	58	04/05/2018	258.004	458.202	Cadiem
04/12/2015	30	58	04/06/2018	251.131	465.075	Cadiem
04/12/2015	30	58	04/07/2018	244.155	472.051	Cadiem
04/12/2015	30	58	06/08/2018	237.074	479.131	Cadiem
04/12/2015	30	58	04/09/2018	229.887	486.318	Cadiem
04/12/2015	30	58	04/10/2018	222.593	493.613	Cadiem
04/12/2015	30	58	05/11/2018	215.188	501.017	Cadiem
04/12/2015	30	58	04/12/2018	207.673	508.533	Cadiem
04/12/2015	30	58	04/01/2019	200.045	516.161	Cadiem
04/12/2015	30	58	04/02/2019	192.303	523.903	Cadiem
04/12/2015	30	58	04/03/2019	184.444	531.762	Cadiem
04/12/2015	30	58	04/04/2019	176.468	539.738	Cadiem
04/12/2015	30	58	06/05/2019	168.372	547.834	Cadiem
04/12/2015	30	58	04/06/2019	160.154	556.052	Cadiem
04/12/2015	30	58	04/07/2019	151.813	564.392	Cadiem
04/12/2015	30	58	05/08/2019	143.348	572.858	Cadiem
04/12/2015	30	58	04/09/2019	134.755	581.451	Cadiem
04/12/2015	30	58	04/10/2019	126.033	590.173	Cadiem
04/12/2015	30	58	04/11/2019	117.180	599.026	Cadiem
04/12/2015	30	58	04/12/2019	108.195	608.011	Cadiem
04/12/2015	30	58	06/01/2020	99.075	617.131	Cadiem
04/12/2015	30	58	04/02/2020	89.818	626.388	Cadiem
04/12/2015	30	58	04/03/2020	80.422	635.784	Cadiem
04/12/2015	30	58	06/04/2020	70.885	645.321	Cadiem
04/12/2015	30	58	04/05/2020	61.205	655.000	Cadiem
04/12/2015	30	58	04/06/2020	51.380	664.825	Cadiem
04/12/2015	30	58	06/07/2020	41.408	674.798	Cadiem
04/12/2015	30	58	04/08/2020	31.286	684.920	Cadiem
04/12/2015	30	58	04/09/2020	21.012	695.194	Cadiem

ITAG
Barrantes - Torres & Asoc. S.R.L.

se hizo efecto de su
con el dictamen de
Auditoria Extraordinaria de
SEV. 2018
Barrantes - Torres & Asoc. S.R.L.

COMPANIA GENERAL
DE SERVICIOS S.A.

04/12/2015	30	58	05/10/2020	10.584	705.621	Cadiem
04/12/2015	39	58	04/12/2017	579.933	848.002	Cadiem
04/12/2015	39	58	04/01/2018	567.213	860.722	Cadiem
04/12/2015	39	58	05/02/2018	554.302	873.633	Cadiem
04/12/2015	39	58	05/03/2018	541.197	886.737	Cadiem
04/12/2015	39	58	04/04/2018	527.896	900.038	Cadiem
04/12/2015	39	58	04/05/2018	514.396	913.539	Cadiem
04/12/2015	39	58	04/06/2018	500.693	927.242	Cadiem
04/12/2015	39	58	04/07/2018	486.784	941.151	Cadiem
04/12/2015	39	58	06/08/2018	472.667	955.268	Cadiem
04/12/2015	39	58	04/09/2018	458.338	969.597	Cadiem
04/12/2015	39	58	04/10/2018	443.794	984.141	Cadiem
04/12/2015	39	58	05/11/2018	429.032	998.903	Cadiem
04/12/2015	39	58	04/12/2018	414.048	1.013.887	Cadiem
04/12/2015	39	58	04/01/2019	398.840	1.029.095	Cadiem
04/12/2015	39	58	04/02/2019	383.403	1.044.531	Cadiem
04/12/2015	39	58	04/03/2019	367.735	1.060.199	Cadiem
04/12/2015	39	58	04/04/2019	351.832	1.076.102	Cadiem
04/12/2015	39	58	06/05/2019	335.691	1.092.244	Cadiem
04/12/2015	39	58	04/06/2019	319.307	1.108.628	Cadiem
04/12/2015	39	58	04/07/2019	302.678	1.125.257	Cadiem
04/12/2015	39	58	05/08/2019	285.799	1.142.136	Cadiem
04/12/2015	39	58	04/09/2019	268.667	1.159.268	Cadiem
04/12/2015	39	58	04/10/2019	251.278	1.176.657	Cadiem
04/12/2015	39	58	04/11/2019	233.628	1.194.307	Cadiem
04/12/2015	39	58	04/12/2019	215.713	1.212.221	Cadiem
04/12/2015	39	58	06/01/2020	197.530	1.230.405	Cadiem
04/12/2015	39	58	04/02/2020	179.074	1.248.861	Cadiem
04/12/2015	39	58	04/03/2020	160.341	1.267.594	Cadiem
04/12/2015	39	58	06/04/2020	141.327	1.286.608	Cadiem
04/12/2015	39	58	04/05/2020	122.028	1.305.907	Cadiem
04/12/2015	39	58	04/06/2020	102.440	1.325.495	Cadiem
04/12/2015	39	58	06/07/2020	82.557	1.345.378	Cadiem
04/12/2015	39	58	04/08/2020	62.376	1.365.558	Cadiem
04/12/2015	39	58	04/09/2020	41.893	1.386.042	Cadiem
04/12/2015	39	58	05/10/2020	21.102	1.406.832	Cadiem
04/12/2015	40	58	04/12/2017	579.933	848.002	Cadiem
04/12/2015	40	58	04/01/2018	567.213	860.722	Cadiem
04/12/2015	40	58	05/02/2018	554.302	873.633	Cadiem
04/12/2015	40	58	05/03/2018	541.197	886.737	Cadiem
04/12/2015	40	58	04/04/2018	527.896	900.038	Cadiem
04/12/2015	40	58	04/05/2018	514.396	913.539	Cadiem
04/12/2015	40	58	04/06/2018	500.693	927.242	Cadiem
04/12/2015	40	58	04/07/2018	486.784	941.151	Cadiem
04/12/2015	40	58	06/08/2018	472.667	955.268	Cadiem

T.M.G.
Barrientos - Torres & Asoc. S.R.L.

Firmado a solo efecto de su
con el dictamen de
Fecha Externa de

14 SET. 2018

T.M.G. Barrientos - Torres & Asoc. S.R.L.

COMPANIA GENERAL DE SERVICIOS S.A.

04/12/2015	40	58	04/09/2018	458.338	969.597	Cadiem
04/12/2015	40	58	04/10/2018	443.794	984.141	Cadiem
04/12/2015	40	58	05/11/2018	429.032	998.903	Cadiem
04/12/2015	40	58	04/12/2018	414.048	1.013.887	Cadiem
04/12/2015	40	58	04/01/2019	398.840	1.029.095	Cadiem
04/12/2015	40	58	04/02/2019	383.403	1.044.531	Cadiem
04/12/2015	40	58	04/03/2019	367.735	1.060.199	Cadiem
04/12/2015	40	58	04/04/2019	351.832	1.076.102	Cadiem
04/12/2015	40	58	06/05/2019	335.691	1.092.244	Cadiem
04/12/2015	40	58	04/06/2019	319.307	1.108.628	Cadiem
04/12/2015	40	58	04/07/2019	302.678	1.125.257	Cadiem
04/12/2015	40	58	05/08/2019	285.799	1.142.136	Cadiem
04/12/2015	40	58	04/09/2019	268.667	1.159.268	Cadiem
04/12/2015	40	58	04/10/2019	251.278	1.176.657	Cadiem
04/12/2015	40	58	04/11/2019	233.628	1.194.307	Cadiem
04/12/2015	40	58	04/12/2019	215.713	1.212.221	Cadiem
04/12/2015	40	58	06/01/2020	197.530	1.230.405	Cadiem
04/12/2015	40	58	04/02/2020	179.074	1.248.861	Cadiem
04/12/2015	40	58	04/03/2020	160.341	1.267.594	Cadiem
04/12/2015	40	58	06/04/2020	141.327	1.286.608	Cadiem
04/12/2015	40	58	04/05/2020	122.028	1.305.907	Cadiem
04/12/2015	40	58	04/06/2020	102.440	1.325.495	Cadiem
04/12/2015	40	58	06/07/2020	82.557	1.345.378	Cadiem
04/12/2015	40	58	04/08/2020	62.376	1.365.558	Cadiem
04/12/2015	40	58	04/09/2020	41.893	1.386.042	Cadiem
04/12/2015	40	58	05/10/2020	21.102	1.406.832	Cadiem
04/12/2015	43	58	04/12/2017	212.545	310.792	Cadiem
04/12/2015	43	58	04/01/2018	207.883	315.454	Cadiem
04/12/2015	43	58	05/02/2018	203.151	320.186	Cadiem
04/12/2015	43	58	05/03/2018	198.348	324.988	Cadiem
04/12/2015	43	58	04/04/2018	193.474	329.863	Cadiem
04/12/2015	43	58	04/05/2018	188.526	334.811	Cadiem
04/12/2015	43	58	04/06/2018	183.503	339.833	Cadiem
04/12/2015	43	58	04/07/2018	178.406	344.931	Cadiem
04/12/2015	43	58	06/08/2018	173.232	350.105	Cadiem
04/12/2015	43	58	04/09/2018	167.980	355.356	Cadiem
04/12/2015	43	58	04/10/2018	162.650	360.687	Cadiem
04/12/2015	43	58	05/11/2018	157.240	366.097	Cadiem
04/12/2015	43	58	04/12/2018	151.748	371.589	Cadiem
04/12/2015	43	58	04/01/2019	146.174	377.162	Cadiem
04/12/2015	43	58	04/02/2019	140.517	382.820	Cadiem
04/12/2015	43	58	04/03/2019	134.775	388.562	Cadiem
04/12/2015	43	58	04/04/2019	128.946	394.391	Cadiem
04/12/2015	43	58	06/05/2019	123.030	400.306	Cadiem
04/12/2015	43	58	04/06/2019	117.026	406.311	Cadiem

TAG
Barrionos Torres & Asoc. S.R.L.

El sólo efecto de su identificación con el documento de Admisión Externa de

Fecha: 14 SET. 2018

Barrionos - Torres & Asoc. S.R.L.

COMPANIA GENERAL
DE SERVICIOS S.A.

04/12/2015	44	58	04/05/2020	55.904	598.267	Cadiem
04/12/2015	44	58	04/06/2020	46.930	607.241	Cadiem
04/12/2015	44	58	06/07/2020	37.821	616.350	Cadiem
04/12/2015	44	58	04/08/2020	28.576	625.595	Cadiem
04/12/2015	44	58	04/09/2020	19.192	634.979	Cadiem
04/12/2015	44	58	05/10/2020	9.668	644.504	Cadiem
04/12/2015	53	58	04/12/2017	577.855	844.964	Cadiem
04/12/2015	53	58	04/01/2018	565.180	857.638	Cadiem
04/12/2015	53	58	05/02/2018	552.316	870.503	Cadiem
04/12/2015	53	58	05/03/2018	539.258	883.560	Cadiem
04/12/2015	53	58	04/04/2018	526.005	896.814	Cadiem
04/12/2015	53	58	04/05/2018	512.553	910.266	Cadiem
04/12/2015	53	58	04/06/2018	498.899	923.920	Cadiem
04/12/2015	53	58	04/07/2018	485.040	937.779	Cadiem
04/12/2015	53	58	06/08/2018	470.973	951.845	Cadiem
04/12/2015	53	58	04/09/2018	456.696	966.123	Cadiem
04/12/2015	53	58	04/10/2018	442.204	980.615	Cadiem
04/12/2015	53	58	05/11/2018	427.494	995.324	Cadiem
04/12/2015	53	58	04/12/2018	412.565	1.010.254	Cadiem
04/12/2015	53	58	04/01/2019	397.411	1.025.408	Cadiem
04/12/2015	53	58	04/02/2019	382.030	1.040.789	Cadiem
04/12/2015	53	58	04/03/2019	366.418	1.056.401	Cadiem
04/12/2015	53	58	04/04/2019	350.572	1.072.247	Cadiem
04/12/2015	53	58	06/05/2019	334.488	1.088.330	Cadiem
04/12/2015	53	58	04/06/2019	318.163	1.104.655	Cadiem
04/12/2015	53	58	04/07/2019	301.593	1.121.225	Cadiem
04/12/2015	53	58	05/08/2019	284.775	1.138.044	Cadiem
04/12/2015	53	58	04/09/2019	267.704	1.155.114	Cadiem
04/12/2015	53	58	04/10/2019	250.378	1.172.441	Cadiem
04/12/2015	53	58	04/11/2019	232.791	1.190.028	Cadiem
04/12/2015	53	58	04/12/2019	214.941	1.207.878	Cadiem
04/12/2015	53	58	06/01/2020	196.822	1.225.996	Cadiem
04/12/2015	53	58	04/02/2020	178.432	1.244.386	Cadiem
04/12/2015	53	58	04/03/2020	159.767	1.263.052	Cadiem
04/12/2015	53	58	06/04/2020	140.821	1.281.998	Cadiem
04/12/2015	53	58	04/05/2020	121.591	1.301.228	Cadiem
04/12/2015	53	58	04/06/2020	102.073	1.320.746	Cadiem
04/12/2015	53	58	06/07/2020	82.261	1.340.597	Cadiem
04/12/2015	53	58	04/08/2020	62.153	1.360.666	Cadiem
04/12/2015	53	58	04/09/2020	41.743	1.381.076	Cadiem
04/12/2015	53	58	05/10/2020	21.027	1.401.792	Cadiem
04/12/2015	54	58	04/12/2017	577.855	844.964	Cadiem
04/12/2015	54	58	04/01/2018	565.180	857.638	Cadiem
04/12/2015	54	58	05/02/2018	552.316	870.503	Cadiem
04/12/2015	54	58	05/03/2018	539.258	883.560	Cadiem

TAG
Barrionos Torres & Asoc. S.R.L.

Firmado al solo efecto de su
1.360.666 Cadiem
1.381.076 Cadiem
1.401.792 Cadiem
Fecha 14
844.964 Cadiem
857.638 Cadiem
T.M.G. Barrionos Torres & Asoc. S.R.L.
870.503 Cadiem

SET. 2018

COMPANIA GENERAL DE SERVICIOS S.A.

04/12/2015	54	58	04/04/2018	526.005	896.814	Cadiem
04/12/2015	54	58	04/05/2018	512.553	910.266	Cadiem
04/12/2015	54	58	04/06/2018	498.899	923.920	Cadiem
04/12/2015	54	58	04/07/2018	485.040	937.779	Cadiem
04/12/2015	54	58	06/08/2018	470.973	951.845	Cadiem
04/12/2015	54	58	04/09/2018	456.696	966.123	Cadiem
04/12/2015	54	58	04/10/2018	442.204	980.615	Cadiem
04/12/2015	54	58	05/11/2018	427.494	995.324	Cadiem
04/12/2015	54	58	04/12/2018	412.565	1.010.254	Cadiem
04/12/2015	54	58	04/01/2019	397.411	1.025.408	Cadiem
04/12/2015	54	58	04/02/2019	382.030	1.040.789	Cadiem
04/12/2015	54	58	04/03/2019	366.418	1.056.401	Cadiem
04/12/2015	54	58	04/04/2019	350.572	1.072.247	Cadiem
04/12/2015	54	58	06/05/2019	334.488	1.088.330	Cadiem
04/12/2015	54	58	04/06/2019	318.163	1.104.655	Cadiem
04/12/2015	54	58	04/07/2019	301.593	1.121.225	Cadiem
04/12/2015	54	58	05/08/2019	284.775	1.138.044	Cadiem
04/12/2015	54	58	04/09/2019	267.704	1.155.114	Cadiem
04/12/2015	54	58	04/10/2019	250.378	1.172.441	Cadiem
04/12/2015	54	58	04/11/2019	232.791	1.190.028	Cadiem
04/12/2015	54	58	04/12/2019	214.941	1.207.878	Cadiem
04/12/2015	54	58	06/01/2020	196.822	1.225.996	Cadiem
04/12/2015	54	58	04/02/2020	178.432	1.244.386	Cadiem
04/12/2015	54	58	04/03/2020	159.767	1.263.052	Cadiem
04/12/2015	54	58	06/04/2020	140.821	1.281.998	Cadiem
04/12/2015	54	58	04/05/2020	121.591	1.301.228	Cadiem
04/12/2015	54	58	04/06/2020	102.073	1.320.746	Cadiem
04/12/2015	54	58	06/07/2020	82.261	1.340.557	Cadiem
04/12/2015	54	58	04/08/2020	62.153	1.360.666	Cadiem
04/12/2015	54	58	04/09/2020	41.743	1.381.076	Cadiem
04/12/2015	54	58	05/10/2020	21.027	1.401.792	Cadiem
04/12/2015	55	58	04/12/2017	577.855	844.964	Cadiem
04/12/2015	55	58	04/01/2018	565.180	857.638	Cadiem
04/12/2015	55	58	05/02/2018	552.316	870.503	Cadiem
04/12/2015	55	58	05/03/2018	539.258	883.560	Cadiem
04/12/2015	55	58	04/04/2018	526.005	896.814	Cadiem
04/12/2015	55	58	04/05/2018	512.553	910.266	Cadiem
04/12/2015	55	58	04/06/2018	498.899	923.920	Cadiem
04/12/2015	55	58	04/07/2018	485.040	937.779	Cadiem
04/12/2015	55	58	06/08/2018	470.973	951.845	Cadiem
04/12/2015	55	58	04/09/2018	456.696	966.123	Cadiem
04/12/2015	55	58	04/10/2018	442.204	980.615	Cadiem
04/12/2015	55	58	05/11/2018	427.494	995.324	Cadiem
04/12/2015	55	58	04/12/2018	412.565	1.010.254	Cadiem
04/12/2015	55	58	04/01/2019	397.411	1.025.408	Cadiem

T.M.G.
 Ejecutor: Barrionos - Torres & Asoc. S.R.L.
 Fecha: 14 SET. 2018
 Identificación: [illegible]
 de su [illegible]
 en de [illegible]
 de [illegible]

COMPANIA GENERAL DE SERVICIOS S.A.

04/12/2015	55	58	04/02/2019	382.030	1.040.789	Cadiem
04/12/2015	55	58	04/03/2019	366.418	1.056.401	Cadiem
04/12/2015	55	58	04/04/2019	350.572	1.072.247	Cadiem
04/12/2015	55	58	06/05/2019	334.488	1.088.330	Cadiem
04/12/2015	55	58	04/06/2019	318.163	1.104.655	Cadiem
04/12/2015	55	58	04/07/2019	301.593	1.121.225	Cadiem
04/12/2015	55	58	05/08/2019	284.775	1.138.044	Cadiem
04/12/2015	55	58	04/09/2019	267.704	1.155.114	Cadiem
04/12/2015	55	58	04/10/2019	250.378	1.172.441	Cadiem
04/12/2015	55	58	04/11/2019	232.791	1.190.028	Cadiem
04/12/2015	55	58	04/12/2019	214.941	1.207.878	Cadiem
04/12/2015	55	58	06/01/2020	196.822	1.225.996	Cadiem
04/12/2015	55	58	04/02/2020	178.432	1.244.386	Cadiem
04/12/2015	55	58	04/03/2020	159.767	1.263.052	Cadiem
04/12/2015	55	58	06/04/2020	140.821	1.281.998	Cadiem
04/12/2015	55	58	04/05/2020	121.591	1.301.228	Cadiem
04/12/2015	55	58	04/06/2020	102.073	1.320.746	Cadiem
04/12/2015	55	58	06/07/2020	82.261	1.340.557	Cadiem
04/12/2015	55	58	04/08/2020	62.153	1.360.666	Cadiem
04/12/2015	55	58	04/09/2020	41.743	1.381.076	Cadiem
04/12/2015	55	58	05/10/2020	21.027	1.401.792	Cadiem
04/12/2015	56	58	04/12/2017	577.855	844.964	Cadiem
04/12/2015	56	58	04/01/2018	565.180	857.638	Cadiem
04/12/2015	56	58	05/02/2018	552.316	870.503	Cadiem
04/12/2015	56	58	05/03/2018	539.258	883.560	Cadiem
04/12/2015	56	58	04/04/2018	526.005	896.814	Cadiem
04/12/2015	56	58	04/05/2018	512.553	910.266	Cadiem
04/12/2015	56	58	04/06/2018	498.899	923.920	Cadiem
04/12/2015	56	58	04/07/2018	485.040	937.779	Cadiem
04/12/2015	56	58	06/08/2018	470.973	951.845	Cadiem
04/12/2015	56	58	04/09/2018	456.696	966.123	Cadiem
04/12/2015	56	58	04/10/2018	442.204	980.615	Cadiem
04/12/2015	56	58	05/11/2018	427.494	995.324	Cadiem
04/12/2015	56	58	04/12/2018	412.565	1.010.254	Cadiem
04/12/2015	56	58	04/01/2019	397.411	1.025.408	Cadiem
04/12/2015	56	58	04/02/2019	382.030	1.040.789	Cadiem
04/12/2015	56	58	04/03/2019	366.418	1.056.401	Cadiem
04/12/2015	56	58	04/04/2019	350.572	1.072.247	Cadiem
04/12/2015	56	58	06/05/2019	334.488	1.088.330	Cadiem
04/12/2015	56	58	04/06/2019	318.163	1.104.655	Cadiem
04/12/2015	56	58	04/07/2019	301.593	1.121.225	Cadiem
04/12/2015	56	58	05/08/2019	284.775	1.138.044	Cadiem
04/12/2015	56	58	04/09/2019	267.704	1.155.114	Cadiem
04/12/2015	56	58	04/10/2019	250.378	1.172.441	Cadiem
04/12/2015	56	58	04/11/2019	232.791	1.190.028	Cadiem

TMG
 DATTIENOS - TORRES & ASOC. S.R.L.
 Fecha 14 SET. 2018
 DATTIENOS - TORRES & ASOC. S.R.L.


04/12/2015	56	58	04/12/2019	214.941	1.207.878	Cadiem
04/12/2015	56	58	06/01/2020	196.822	1.225.996	Cadiem
04/12/2015	56	58	04/02/2020	178.432	1.244.386	Cadiem
04/12/2015	56	58	04/03/2020	159.767	1.263.052	Cadiem
04/12/2015	56	58	06/04/2020	140.821	1.281.998	Cadiem
04/12/2015	56	58	04/05/2020	121.591	1.301.228	Cadiem
04/12/2015	56	58	04/06/2020	102.073	1.320.746	Cadiem
04/12/2015	56	58	06/07/2020	82.261	1.340.557	Cadiem
04/12/2015	56	58	04/08/2020	62.153	1.360.666	Cadiem
04/12/2015	56	58	04/09/2020	41.743	1.381.076	Cadiem
04/12/2015	56	58	05/10/2020	21.027	1.401.792	Cadiem
04/12/2015	57	58	04/12/2017	577.855	844.964	Cadiem
04/12/2015	57	58	04/01/2018	565.180	857.638	Cadiem
04/12/2015	57	58	05/02/2018	552.316	870.503	Cadiem
04/12/2015	57	58	05/03/2018	539.258	883.560	Cadiem
04/12/2015	57	58	04/04/2018	526.005	896.814	Cadiem
04/12/2015	57	58	04/05/2018	512.553	910.266	Cadiem
04/12/2015	57	58	04/06/2018	498.899	923.920	Cadiem
04/12/2015	57	58	04/07/2018	485.040	937.779	Cadiem
04/12/2015	57	58	06/08/2018	470.973	951.845	Cadiem
04/12/2015	57	58	04/09/2018	456.696	966.123	Cadiem
04/12/2015	57	58	04/10/2018	442.204	980.615	Cadiem
04/12/2015	57	58	05/11/2018	427.494	995.324	Cadiem
04/12/2015	57	58	04/12/2018	412.565	1.010.254	Cadiem
04/12/2015	57	58	04/01/2019	397.411	1.025.408	Cadiem
04/12/2015	57	58	04/02/2019	382.030	1.040.789	Cadiem
04/12/2015	57	58	04/03/2019	366.418	1.056.401	Cadiem
04/12/2015	57	58	04/04/2019	350.572	1.072.247	Cadiem
04/12/2015	57	58	06/05/2019	334.488	1.088.330	Cadiem
04/12/2015	57	58	04/06/2019	318.163	1.104.655	Cadiem
04/12/2015	57	58	04/07/2019	301.593	1.121.225	Cadiem
04/12/2015	57	58	05/08/2019	284.775	1.138.044	Cadiem
04/12/2015	57	58	04/09/2019	267.704	1.155.114	Cadiem
04/12/2015	57	58	04/10/2019	250.378	1.172.441	Cadiem
04/12/2015	57	58	04/11/2019	232.791	1.190.028	Cadiem
04/12/2015	57	58	04/12/2019	214.941	1.207.878	Cadiem
04/12/2015	57	58	06/01/2020	196.822	1.225.996	Cadiem
04/12/2015	57	58	04/02/2020	178.432	1.244.386	Cadiem
04/12/2015	57	58	04/03/2020	159.767	1.263.052	Cadiem
04/12/2015	57	58	06/04/2020	140.821	1.281.998	Cadiem
04/12/2015	57	58	04/05/2020	121.591	1.301.228	Cadiem
04/12/2015	57	58	04/06/2020	102.073	1.320.746	Cadiem
04/12/2015	57	58	06/07/2020	82.261	1.340.557	Cadiem
04/12/2015	57	58	04/08/2020	62.153	1.360.666	Cadiem
04/12/2015	57	58	04/09/2020	41.743	1.381.076	Cadiem

COMPANIA GENERAL
DE SERVICIOS S.A.



Barrios - Torres & Asoc. S.R.L.
al solo efecto de la
identificación con el dictamen de
Auditoría Externa de

Fecha: 14 SET. 2018
Barrios - Torres & Asoc. S.R.L.



COMPANIA GENERAL DE SERVICIOS S.A.

04/12/2015	57	58	05/10/2020	21.027	1.401.792	Cadiem
04/12/2015	58	58	04/12/2017	1.061.166	1.551.681	Cadiem
04/12/2015	58	58	04/01/2018	1.037.891	1.574.957	Cadiem
04/12/2015	58	58	05/02/2018	1.014.266	1.598.581	Cadiem
04/12/2015	58	58	05/03/2018	990.288	1.622.560	Cadiem
04/12/2015	58	58	04/04/2018	965.949	1.646.898	Cadiem
04/12/2015	58	58	04/05/2018	941.246	1.671.601	Cadiem
04/12/2015	58	58	04/06/2018	916.172	1.696.675	Cadiem
04/12/2015	58	58	04/07/2018	890.722	1.722.126	Cadiem
04/12/2015	58	58	06/08/2018	864.890	1.747.957	Cadiem
04/12/2015	58	58	04/09/2018	838.670	1.774.177	Cadiem
04/12/2015	58	58	04/10/2018	812.058	1.800.789	Cadiem
04/12/2015	58	58	05/11/2018	785.046	1.827.801	Cadiem
04/12/2015	58	58	04/12/2018	757.629	1.855.218	Cadiem
04/12/2015	58	58	04/01/2019	729.801	1.883.047	Cadiem
04/12/2015	58	58	04/02/2019	701.555	1.911.292	Cadiem
04/12/2015	58	58	04/03/2019	672.885	1.939.962	Cadiem
04/12/2015	58	58	04/04/2019	643.786	1.969.061	Cadiem
04/12/2015	58	58	06/05/2019	614.250	1.998.597	Cadiem
04/12/2015	58	58	04/06/2019	584.271	2.028.576	Cadiem
04/12/2015	58	58	04/07/2019	553.842	2.059.005	Cadiem
04/12/2015	58	58	05/08/2019	522.957	2.089.890	Cadiem
04/12/2015	58	58	04/09/2019	491.609	2.121.238	Cadiem
04/12/2015	58	58	04/10/2019	459.791	2.153.057	Cadiem
04/12/2015	58	58	04/11/2019	427.495	2.185.352	Cadiem
04/12/2015	58	58	04/12/2019	394.714	2.218.133	Cadiem
04/12/2015	58	58	06/01/2020	361.442	2.251.405	Cadiem
04/12/2015	58	58	04/02/2020	327.671	2.285.176	Cadiem
04/12/2015	58	58	04/03/2020	293.394	2.319.453	Cadiem
04/12/2015	58	58	06/04/2020	258.602	2.354.245	Cadiem
04/12/2015	58	58	04/05/2020	223.288	2.389.559	Cadiem
04/12/2015	58	58	04/06/2020	187.445	2.425.402	Cadiem
04/12/2015	58	58	06/07/2020	151.064	2.461.783	Cadiem
04/12/2015	58	58	04/08/2020	114.137	2.498.710	Cadiem
04/12/2015	58	58	04/09/2020	76.656	2.536.191	Cadiem
04/12/2015	58	58	05/10/2020	38.614	2.574.234	Cadiem
04/12/2015	67	58	04/12/2017	349.156	510.551	Cadiem
04/12/2015	67	58	04/01/2018	341.498	518.209	Cadiem
04/12/2015	67	58	05/02/2018	333.725	525.982	Cadiem
04/12/2015	67	58	05/03/2018	325.835	533.872	Cadiem
04/12/2015	67	58	04/04/2018	317.827	541.880	Cadiem
04/12/2015	67	58	04/05/2018	309.699	550.008	Cadiem
04/12/2015	67	58	04/06/2018	301.449	558.258	Cadiem
04/12/2015	67	58	04/07/2018	293.075	566.632	Cadiem
04/12/2015	67	58	06/08/2018	284.575	575.132	Cadiem

JAG
 PATRIOS - TORRES & ASOC. S.R.L.
 Identificación por el dictamen de
 Residencia Externa de
 Fecha: 1^a SET. 2018
 - Torres & Asoc. S.R.L.

COMPANIA GENERAL DE SERVICIOS S.A.

04/12/2015	71	58	04/07/2019	165.177	614.073	Cadiem
04/12/2015	71	58	05/08/2019	155.966	623.284	Cadiem
04/12/2015	71	58	04/09/2019	146.616	632.633	Cadiem
04/12/2015	71	58	04/10/2019	137.127	642.123	Cadiem
04/12/2015	71	58	04/11/2019	127.495	651.754	Cadiem
04/12/2015	71	58	04/12/2019	117.719	661.531	Cadiem
04/12/2015	71	58	06/01/2020	107.796	671.454	Cadiem
04/12/2015	71	58	04/02/2020	97.724	681.526	Cadiem
04/12/2015	71	58	04/03/2020	87.501	691.748	Cadiem
04/12/2015	71	58	06/04/2020	77.125	702.125	Cadiem
04/12/2015	71	58	04/05/2020	66.593	712.657	Cadiem
04/12/2015	71	58	04/06/2020	55.903	723.346	Cadiem
04/12/2015	71	58	06/07/2020	45.053	734.197	Cadiem
04/12/2015	71	58	04/08/2020	34.040	745.210	Cadiem
04/12/2015	71	58	04/09/2020	22.862	756.388	Cadiem
04/12/2015	71	58	05/10/2020	11.516	767.734	Cadiem
04/12/2015	2	58	04/12/2017	587.725	859.396	Fais
04/12/2015	2	58	04/01/2018	574.834	872.287	Fais
04/12/2015	2	58	05/02/2018	561.750	885.371	Fais
04/12/2015	2	58	05/03/2018	548.469	898.652	Fais
04/12/2015	2	58	04/04/2018	534.989	912.132	Fais
04/12/2015	2	58	04/05/2018	521.307	925.814	Fais
04/12/2015	2	58	04/06/2018	507.420	939.701	Fais
04/12/2015	2	58	04/07/2018	493.325	953.796	Fais
04/12/2015	2	58	06/08/2018	479.018	968.103	Fais
04/12/2015	2	58	04/09/2018	464.496	982.625	Fais
04/12/2015	2	58	04/10/2018	449.757	997.364	Fais
04/12/2015	2	58	05/11/2018	434.796	1.012.325	Fais
04/12/2015	2	58	04/12/2018	419.611	1.027.509	Fais
04/12/2015	2	58	04/01/2019	404.199	1.042.922	Fais
04/12/2015	2	58	04/02/2019	388.555	1.058.566	Fais
04/12/2015	2	58	04/03/2019	372.676	1.074.444	Fais
04/12/2015	2	58	04/04/2019	356.560	1.090.561	Fais
04/12/2015	2	58	06/05/2019	340.201	1.106.919	Fais
04/12/2015	2	58	04/06/2019	323.598	1.123.523	Fais
04/12/2015	2	58	04/07/2019	306.745	1.140.376	Fais
04/12/2015	2	58	05/08/2019	289.639	1.157.482	Fais
04/12/2015	2	58	04/09/2019	272.277	1.174.844	Fais
04/12/2015	2	58	04/10/2019	254.654	1.192.467	Fais
04/12/2015	2	58	04/11/2019	236.767	1.210.354	Fais
04/12/2015	2	58	04/12/2019	218.612	1.228.509	Fais
04/12/2015	2	58	06/01/2020	200.184	1.246.937	Fais
04/12/2015	2	58	04/02/2020	181.480	1.265.641	Fais
04/12/2015	2	58	04/03/2020	162.496	1.284.625	Fais
04/12/2015	2	58	06/04/2020	143.226	1.303.895	Fais

T.M.G.
 de su
 con el
 de
 de
 SET. 2018
 - Torres & Asoc. S.R.L.

04/12/2015	2	58	04/05/2020	123.668	1.323.453	Fais
04/12/2015	2	58	04/06/2020	103.816	1.343.305	Fais
04/12/2015	2	58	06/07/2020	83.666	1.363.454	Fais
04/12/2015	2	58	04/08/2020	63.215	1.383.906	Fais
04/12/2015	2	58	04/09/2020	42.456	1.404.665	Fais
04/12/2015	2	58	05/10/2020	21.386	1.425.735	Fais
04/12/2015	12	58	04/12/2017	641.837	938.522	Valores
04/12/2015	12	58	04/01/2018	627.760	952.599	Valores
04/12/2015	12	58	05/02/2018	613.471	966.888	Valores
04/12/2015	12	58	05/03/2018	598.967	981.392	Valores
04/12/2015	12	58	04/04/2018	584.246	996.113	Valores
04/12/2015	12	58	04/05/2018	569.305	1.011.054	Valores
04/12/2015	12	58	04/06/2018	554.139	1.026.220	Valores
04/12/2015	12	58	04/07/2018	538.746	1.041.613	Valores
04/12/2015	12	58	06/08/2018	523.121	1.057.238	Valores
04/12/2015	12	58	04/09/2018	507.263	1.073.096	Valores
04/12/2015	12	58	04/10/2018	491.166	1.089.193	Valores
04/12/2015	12	58	05/11/2018	474.828	1.105.530	Valores
04/12/2015	12	58	04/12/2018	458.245	1.122.113	Valores
04/12/2015	12	58	04/01/2019	441.414	1.138.945	Valores
04/12/2015	12	58	04/02/2019	424.330	1.156.029	Valores
04/12/2015	12	58	04/03/2019	406.989	1.173.370	Valores
04/12/2015	12	58	04/04/2019	389.389	1.190.970	Valores
04/12/2015	12	58	06/05/2019	371.524	1.208.835	Valores
04/12/2015	12	58	04/06/2019	353.392	1.226.967	Valores
04/12/2015	12	58	04/07/2019	334.987	1.245.372	Valores
04/12/2015	12	58	05/08/2019	316.306	1.264.052	Valores
04/12/2015	12	58	04/09/2019	297.346	1.283.013	Valores
04/12/2015	12	58	04/10/2019	278.100	1.302.258	Valores
04/12/2015	12	58	04/11/2019	258.567	1.321.792	Valores
04/12/2015	12	58	04/12/2019	238.740	1.341.619	Valores
04/12/2015	12	58	06/01/2020	218.615	1.361.744	Valores
04/12/2015	12	58	04/02/2020	198.189	1.382.170	Valores
04/12/2015	12	58	04/03/2020	177.457	1.402.902	Valores
04/12/2015	12	58	06/04/2020	156.413	1.423.946	Valores
04/12/2015	12	58	04/05/2020	135.054	1.445.305	Valores
04/12/2015	12	58	04/06/2020	113.374	1.466.984	Valores
04/12/2015	12	58	06/07/2020	91.370	1.488.989	Valores
04/12/2015	12	58	04/08/2020	69.035	1.511.324	Valores
04/12/2015	12	58	04/09/2020	46.365	1.533.994	Valores
04/12/2015	12	58	05/10/2020	23.355	1.557.004	Valores
04/12/2015	16	58	04/12/2017	267.195	390.703	Valores
04/12/2015	16	58	04/01/2018	261.334	396.564	Valores
04/12/2015	16	58	05/02/2018	255.386	402.512	Valores
04/12/2015	16	58	05/03/2018	249.348	408.550	Valores

COMPANIA GENERAL DE SERVICIOS S.A.

TJAG
 Tribunal de Justicia de Asignación de Gastos
 con el dictamen de
 la Junta Externa de
SET. 2018
 T.M.G. Darmanis - Torres & Asoc. S.R.L.

04/12/2015	16	58	04/04/2018	243.220	414.678	Valores
04/12/2015	16	58	04/05/2018	237.000	420.899	Valores
04/12/2015	16	58	04/06/2018	230.686	427.212	Valores
04/12/2015	16	58	04/07/2018	224.278	433.620	Valores
04/12/2015	16	58	06/08/2018	217.774	440.124	Valores
04/12/2015	16	58	04/09/2018	211.172	446.726	Valores
04/12/2015	16	58	04/10/2018	204.471	453.427	Valores
04/12/2015	16	58	05/11/2018	197.670	460.229	Valores
04/12/2015	16	58	04/12/2018	190.766	467.132	Valores
04/12/2015	16	58	04/01/2019	183.759	474.139	Valores
04/12/2015	16	58	04/02/2019	176.647	481.251	Valores
04/12/2015	16	58	04/03/2019	169.428	488.470	Valores
04/12/2015	16	58	04/04/2019	162.101	495.797	Valores
04/12/2015	16	58	06/05/2019	154.664	503.234	Valores
04/12/2015	16	58	04/06/2019	147.116	510.782	Valores
04/12/2015	16	58	04/07/2019	139.454	518.444	Valores
04/12/2015	16	58	05/08/2019	131.677	526.221	Valores
04/12/2015	16	58	04/09/2019	123.784	534.114	Valores
04/12/2015	16	58	04/10/2019	115.772	542.126	Valores
04/12/2015	16	58	04/11/2019	107.640	550.258	Valores
04/12/2015	16	58	04/12/2019	99.387	558.512	Valores
04/12/2015	16	58	06/01/2020	91.009	566.889	Valores
04/12/2015	16	58	04/02/2020	82.506	575.393	Valores
04/12/2015	16	58	04/03/2020	73.875	584.024	Valores
04/12/2015	16	58	06/04/2020	65.114	592.784	Valores
04/12/2015	16	58	04/05/2020	56.223	601.676	Valores
04/12/2015	16	58	04/06/2020	47.197	610.701	Valores
04/12/2015	16	58	06/07/2020	38.037	619.861	Valores
04/12/2015	16	58	04/08/2020	28.739	629.159	Valores
04/12/2015	16	58	04/09/2020	19.302	638.597	Valores
04/12/2015	16	58	05/10/2020	9.723	648.176	Valores
04/12/2015	22	58	04/12/2017	199.954	292.381	Valores
04/12/2015	22	58	04/01/2018	195.568	296.767	Valores
04/12/2015	22	58	05/02/2018	191.117	301.218	Valores
04/12/2015	22	58	05/03/2018	186.598	305.736	Valores
04/12/2015	22	58	04/04/2018	182.012	310.322	Valores
04/12/2015	22	58	04/05/2018	177.357	314.977	Valores
04/12/2015	22	58	04/06/2018	172.633	319.702	Valores
04/12/2015	22	58	04/07/2018	167.837	324.497	Valores
04/12/2015	22	58	06/08/2018	162.970	329.365	Valores
04/12/2015	22	58	04/09/2018	158.029	334.305	Valores
04/12/2015	22	58	04/10/2018	153.015	339.320	Valores
04/12/2015	22	58	05/11/2018	147.925	344.410	Valores
04/12/2015	22	58	04/12/2018	142.759	349.576	Valores
04/12/2015	22	58	04/01/2019	137.515	354.820	Valores

COMPANIA GENERAL DE SERVICIOS S.A.



al solo efecto de
con el dictamen de
Auditoria Externa de

14 SET. 2018
G. Barrientos - Torres & Asoc. S.R.L.

COMPANIA GENERAL DE SERVICIOS S.A.

04/12/2015	22	58	04/02/2019	132.193	360.142	Valores
04/12/2015	22	58	04/03/2019	126.791	365.544	Valores
04/12/2015	22	58	04/04/2019	121.308	371.027	Valores
04/12/2015	22	58	06/05/2019	115.742	376.593	Valores
04/12/2015	22	58	04/06/2019	110.093	382.241	Valores
04/12/2015	22	58	04/07/2019	104.360	387.975	Valores
04/12/2015	22	58	05/08/2019	98.540	393.795	Valores
04/12/2015	22	58	04/09/2019	92.633	399.702	Valores
04/12/2015	22	58	04/10/2019	86.638	405.697	Valores
04/12/2015	22	58	04/11/2019	80.552	411.783	Valores
04/12/2015	22	58	04/12/2019	74.375	417.959	Valores
04/12/2015	22	58	06/01/2020	68.106	424.229	Valores
04/12/2015	22	58	04/02/2020	61.743	430.592	Valores
04/12/2015	22	58	04/03/2020	55.284	437.051	Valores
04/12/2015	22	58	06/04/2020	48.728	443.607	Valores
04/12/2015	22	58	04/05/2020	42.074	450.261	Valores
04/12/2015	22	58	04/06/2020	35.320	457.015	Valores
04/12/2015	22	58	06/07/2020	28.465	463.870	Valores
04/12/2015	22	58	04/08/2020	21.507	470.828	Valores
04/12/2015	22	58	04/09/2020	14.444	477.891	Valores
04/12/2015	22	58	05/10/2020	7.276	485.059	Valores
04/12/2015	3	58	04/12/2017	641.837	938.522	Valores
04/12/2015	3	58	04/01/2018	627.760	952.599	Valores
04/12/2015	3	58	05/02/2018	613.471	966.888	Valores
04/12/2015	3	58	05/03/2018	598.967	981.392	Valores
04/12/2015	3	58	04/04/2018	584.246	996.113	Valores
04/12/2015	3	58	04/05/2018	569.305	1.011.054	Valores
04/12/2015	3	58	04/06/2018	554.139	1.026.220	Valores
04/12/2015	3	58	04/07/2018	538.746	1.041.613	Valores
04/12/2015	3	58	06/08/2018	523.121	1.057.238	Valores
04/12/2015	3	58	04/09/2018	507.263	1.073.096	Valores
04/12/2015	3	58	04/10/2018	491.166	1.089.193	Valores
04/12/2015	3	58	05/11/2018	474.828	1.105.530	Valores
04/12/2015	3	58	04/12/2018	458.245	1.122.113	Valores
04/12/2015	3	58	04/01/2019	441.414	1.138.945	Valores
04/12/2015	3	58	04/02/2019	424.330	1.156.029	Valores
04/12/2015	3	58	04/03/2019	406.989	1.173.370	Valores
04/12/2015	3	58	04/04/2019	389.389	1.190.970	Valores
04/12/2015	3	58	06/05/2019	371.524	1.208.835	Valores
04/12/2015	3	58	04/06/2019	353.392	1.226.967	Valores
04/12/2015	3	58	04/07/2019	334.987	1.245.372	Valores
04/12/2015	3	58	05/08/2019	316.306	1.264.052	Valores
04/12/2015	3	58	04/09/2019	297.346	1.283.013	Valores
04/12/2015	3	58	04/10/2019	278.100	1.302.258	Valores
04/12/2015	3	58	04/11/2019	258.567	1.321.792	Valores



solo efecto de su
 identificación con el dictamen de
 Externa de
 14 SET. 2018
 Barrientos, Torres & Asoc. S.R.L.

[Handwritten signature]

COMPANIA GENERAL
DE SERVICIOS S.A.

04/12/2015	3	58	04/12/2019	238.740	1.341.619	Valores
04/12/2015	3	58	06/01/2020	218.615	1.361.744	Valores
04/12/2015	3	58	04/02/2020	198.189	1.382.170	Valores
04/12/2015	3	58	04/03/2020	177.457	1.402.902	Valores
04/12/2015	3	58	06/04/2020	156.413	1.423.946	Valores
04/12/2015	3	58	04/05/2020	135.054	1.445.305	Valores
04/12/2015	3	58	04/06/2020	113.374	1.466.984	Valores
04/12/2015	3	58	06/07/2020	91.370	1.488.989	Valores
04/12/2015	3	58	04/08/2020	69.035	1.511.324	Valores
04/12/2015	3	58	04/09/2020	46.365	1.533.994	Valores
04/12/2015	3	58	05/10/2020	23.355	1.557.004	Valores
04/12/2015	31	58	04/12/2017	264.718	387.082	Valores
04/12/2015	31	58	04/01/2018	258.912	392.888	Valores
04/12/2015	31	58	05/02/2018	253.019	398.782	Valores
04/12/2015	31	58	05/03/2018	247.037	404.763	Valores
04/12/2015	31	58	04/04/2018	240.965	410.835	Valores
04/12/2015	31	58	04/05/2018	234.803	416.997	Valores
04/12/2015	31	58	04/06/2018	228.548	423.252	Valores
04/12/2015	31	58	04/07/2018	222.199	429.601	Valores
04/12/2015	31	58	06/08/2018	215.755	436.045	Valores
04/12/2015	31	58	04/09/2018	209.214	442.586	Valores
04/12/2015	31	58	04/10/2018	202.576	449.224	Valores
04/12/2015	31	58	05/11/2018	195.837	455.963	Valores
04/12/2015	31	58	04/12/2018	188.998	462.802	Valores
04/12/2015	31	58	04/01/2019	182.056	469.744	Valores
04/12/2015	31	58	04/02/2019	175.010	476.791	Valores
04/12/2015	31	58	04/03/2019	167.858	483.942	Valores
04/12/2015	31	58	04/04/2019	160.599	491.202	Valores
04/12/2015	31	58	06/05/2019	153.231	498.570	Valores
04/12/2015	31	58	04/06/2019	145.752	506.048	Valores
04/12/2015	31	58	04/07/2019	138.161	513.639	Valores
04/12/2015	31	58	05/08/2019	130.457	521.343	Valores
04/12/2015	31	58	04/09/2019	122.637	529.164	Valores
04/12/2015	31	58	04/10/2019	114.699	537.101	Valores
04/12/2015	31	58	04/11/2019	106.643	545.157	Valores
04/12/2015	31	58	04/12/2019	98.465	553.335	Valores
04/12/2015	31	58	06/01/2020	90.165	561.635	Valores
04/12/2015	31	58	04/02/2020	81.741	570.059	Valores
04/12/2015	31	58	04/03/2020	73.190	578.610	Valores
04/12/2015	31	58	06/04/2020	64.511	587.289	Valores
04/12/2015	31	58	04/05/2020	55.701	596.099	Valores
04/12/2015	31	58	04/06/2020	46.760	605.040	Valores
04/12/2015	31	58	06/07/2020	37.684	614.116	Valores
04/12/2015	31	58	04/08/2020	28.473	623.328	Valores
04/12/2015	31	58	04/09/2020	19.123	632.678	Valores



al sólo efecto de su
información con el dictamen de
Auditoría Externa de
SET. 2018
Jardín de la Paz - Torres & Asoc. S.R.L.

COMPANIA GENERAL DE SERVICIOS S.A.

04/12/2015	31	58	05/10/2020	9.633	642.168	Valores
04/12/2015	33	58	04/12/2017	264.718	387.082	Valores
04/12/2015	33	58	04/01/2018	258.912	392.888	Valores
04/12/2015	33	58	05/02/2018	253.019	398.782	Valores
04/12/2015	33	58	05/03/2018	247.037	404.763	Valores
04/12/2015	33	58	04/04/2018	240.965	410.835	Valores
04/12/2015	33	58	04/05/2018	234.803	416.997	Valores
04/12/2015	33	58	04/06/2018	228.548	423.252	Valores
04/12/2015	33	58	04/07/2018	222.199	429.601	Valores
04/12/2015	33	58	06/08/2018	215.755	436.045	Valores
04/12/2015	33	58	04/09/2018	209.214	442.586	Valores
04/12/2015	33	58	04/10/2018	202.576	449.224	Valores
04/12/2015	33	58	05/11/2018	195.837	455.963	Valores
04/12/2015	33	58	04/12/2018	188.998	462.802	Valores
04/12/2015	33	58	04/01/2019	182.056	469.744	Valores
04/12/2015	33	58	04/02/2019	175.010	476.791	Valores
04/12/2015	33	58	04/03/2019	167.858	483.942	Valores
04/12/2015	33	58	04/04/2019	160.599	491.202	Valores
04/12/2015	33	58	06/05/2019	153.231	498.570	Valores
04/12/2015	33	58	04/06/2019	145.752	506.048	Valores
04/12/2015	33	58	04/07/2019	138.161	513.639	Valores
04/12/2015	33	58	05/08/2019	130.457	521.343	Valores
04/12/2015	33	58	04/09/2019	122.637	529.164	Valores
04/12/2015	33	58	04/10/2019	114.699	537.101	Valores
04/12/2015	33	58	04/11/2019	106.643	545.157	Valores
04/12/2015	33	58	04/12/2019	98.465	553.335	Valores
04/12/2015	33	58	06/01/2020	90.165	561.635	Valores
04/12/2015	33	58	04/02/2020	81.741	570.059	Valores
04/12/2015	33	58	04/03/2020	73.190	578.610	Valores
04/12/2015	33	58	06/04/2020	64.511	587.289	Valores
04/12/2015	33	58	04/05/2020	55.701	596.099	Valores
04/12/2015	33	58	04/06/2020	46.760	605.040	Valores
04/12/2015	33	58	06/07/2020	37.684	614.116	Valores
04/12/2015	33	58	04/08/2020	28.473	623.328	Valores
04/12/2015	33	58	04/09/2020	19.123	632.678	Valores
04/12/2015	33	58	05/10/2020	9.633	642.168	Valores
04/12/2015	4	58	04/12/2017	641.837	938.522	Valores
04/12/2015	4	58	04/01/2018	627.760	952.599	Valores
04/12/2015	4	58	05/02/2018	613.471	966.888	Valores
04/12/2015	4	58	05/03/2018	598.967	981.392	Valores
04/12/2015	4	58	04/04/2018	584.246	996.113	Valores
04/12/2015	4	58	04/05/2018	569.305	1.011.054	Valores
04/12/2015	4	58	04/06/2018	554.139	1.026.220	Valores
04/12/2015	4	58	04/07/2018	538.746	1.041.613	Valores
04/12/2015	4	58	06/08/2018	523.121	1.057.238	Valores

TAAG
Talleres Torres & Asoc. S.R.L.


sólo efecto de
identificación con el dictamen de
la Externa de
14 SET. 2018
Talleres Torres & Asoc. S.R.L.

04/12/2015	4	58	04/09/2018	507.263	1.073.096	Valores
04/12/2015	4	58	04/10/2018	491.166	1.089.193	Valores
04/12/2015	4	58	05/11/2018	474.828	1.105.530	Valores
04/12/2015	4	58	04/12/2018	458.245	1.122.113	Valores
04/12/2015	4	58	04/01/2019	441.414	1.138.945	Valores
04/12/2015	4	58	04/02/2019	424.330	1.156.029	Valores
04/12/2015	4	58	04/03/2019	406.989	1.173.370	Valores
04/12/2015	4	58	04/04/2019	389.389	1.190.970	Valores
04/12/2015	4	58	06/05/2019	371.524	1.208.835	Valores
04/12/2015	4	58	04/06/2019	353.392	1.226.967	Valores
04/12/2015	4	58	04/07/2019	334.987	1.245.372	Valores
04/12/2015	4	58	05/08/2019	316.306	1.264.052	Valores
04/12/2015	4	58	04/09/2019	297.346	1.283.013	Valores
04/12/2015	4	58	04/10/2019	278.100	1.302.258	Valores
04/12/2015	4	58	04/11/2019	258.567	1.321.792	Valores
04/12/2015	4	58	04/12/2019	238.740	1.341.619	Valores
04/12/2015	4	58	06/01/2020	218.615	1.361.744	Valores
04/12/2015	4	58	04/02/2020	198.189	1.382.170	Valores
04/12/2015	4	58	04/03/2020	177.457	1.402.902	Valores
04/12/2015	4	58	06/04/2020	156.413	1.423.946	Valores
04/12/2015	4	58	04/05/2020	135.054	1.445.305	Valores
04/12/2015	4	58	04/06/2020	113.374	1.466.984	Valores
04/12/2015	4	58	06/07/2020	91.370	1.488.989	Valores
04/12/2015	4	58	04/08/2020	69.035	1.511.324	Valores
04/12/2015	4	58	04/09/2020	46.365	1.533.994	Valores
04/12/2015	4	58	05/10/2020	23.355	1.557.004	Valores
04/12/2015	42	58	04/12/2017	792.032	1.158.142	Valores
04/12/2015	42	58	04/01/2018	774.660	1.175.514	Valores
04/12/2015	42	58	05/02/2018	757.027	1.193.147	Valores
04/12/2015	42	58	05/03/2018	739.130	1.211.044	Valores
04/12/2015	42	58	04/04/2018	720.964	1.229.210	Valores
04/12/2015	42	58	04/05/2018	702.526	1.247.648	Valores
04/12/2015	42	58	04/06/2018	683.811	1.266.363	Valores
04/12/2015	42	58	04/07/2018	664.816	1.285.358	Valores
04/12/2015	42	58	06/08/2018	645.535	1.304.638	Valores
04/12/2015	42	58	04/09/2018	625.966	1.324.208	Valores
04/12/2015	42	58	04/10/2018	606.103	1.344.071	Valores
04/12/2015	42	58	05/11/2018	585.942	1.364.232	Valores
04/12/2015	42	58	04/12/2018	565.478	1.384.696	Valores
04/12/2015	42	58	04/01/2019	544.708	1.405.466	Valores
04/12/2015	42	58	04/02/2019	523.626	1.426.548	Valores
04/12/2015	42	58	04/03/2019	502.227	1.447.946	Valores
04/12/2015	42	58	04/04/2019	480.508	1.469.666	Valores
04/12/2015	42	58	06/05/2019	458.463	1.491.711	Valores
04/12/2015	42	58	04/06/2019	436.088	1.514.086	Valores

TAMG
Barrientos - Torres & Asoc. S.R.L.

Solo efecto de quita de la función con el dictamen de la Externa de SET. 2018
Barrientos - Torres & Asoc. S.R.L.

04/12/2015	42	58	04/07/2019	413.376	1.536.798	Valores
04/12/2015	42	58	05/08/2019	390.324	1.559.849	Valores
04/12/2015	42	58	04/09/2019	366.927	1.583.247	Valores
04/12/2015	42	58	04/10/2019	343.178	1.606.996	Valores
04/12/2015	42	58	04/11/2019	319.073	1.631.101	Valores
04/12/2015	42	58	04/12/2019	294.606	1.655.567	Valores
04/12/2015	42	58	06/01/2020	269.773	1.680.401	Valores
04/12/2015	42	58	04/02/2020	244.567	1.705.607	Valores
04/12/2015	42	58	04/03/2020	218.983	1.731.191	Valores
04/12/2015	42	58	06/04/2020	193.015	1.757.159	Valores
04/12/2015	42	58	04/05/2020	166.658	1.783.516	Valores
04/12/2015	42	58	04/06/2020	139.905	1.810.269	Valores
04/12/2015	42	58	06/07/2020	112.751	1.837.423	Valores
04/12/2015	42	58	04/08/2020	85.189	1.864.984	Valores
04/12/2015	42	58	04/09/2020	57.215	1.892.959	Valores
04/12/2015	42	58	05/10/2020	28.820	1.921.354	Valores
04/12/2015	5	58	04/12/2017	641.837	938.522	Valores
04/12/2015	5	58	04/01/2018	627.760	952.599	Valores
04/12/2015	5	58	05/02/2018	613.471	966.888	Valores
04/12/2015	5	58	05/03/2018	598.967	981.392	Valores
04/12/2015	5	58	04/04/2018	584.246	996.113	Valores
04/12/2015	5	58	04/05/2018	569.305	1.011.054	Valores
04/12/2015	5	58	04/06/2018	554.139	1.026.220	Valores
04/12/2015	5	58	04/07/2018	538.746	1.041.613	Valores
04/12/2015	5	58	06/08/2018	523.121	1.057.238	Valores
04/12/2015	5	58	04/09/2018	507.263	1.073.096	Valores
04/12/2015	5	58	04/10/2018	491.166	1.089.193	Valores
04/12/2015	5	58	05/11/2018	474.828	1.105.530	Valores
04/12/2015	5	58	04/12/2018	458.245	1.122.113	Valores
04/12/2015	5	58	04/01/2019	441.414	1.138.945	Valores
04/12/2015	5	58	04/02/2019	424.330	1.156.029	Valores
04/12/2015	5	58	04/03/2019	406.989	1.173.370	Valores
04/12/2015	5	58	04/04/2019	389.389	1.190.970	Valores
04/12/2015	5	58	06/05/2019	371.524	1.208.835	Valores
04/12/2015	5	58	04/06/2019	353.392	1.226.967	Valores
04/12/2015	5	58	04/07/2019	334.987	1.245.372	Valores
04/12/2015	5	58	05/08/2019	316.306	1.264.052	Valores
04/12/2015	5	58	04/09/2019	297.346	1.283.013	Valores
04/12/2015	5	58	04/10/2019	278.100	1.302.258	Valores
04/12/2015	5	58	04/11/2019	258.567	1.321.792	Valores
04/12/2015	5	58	04/12/2019	238.740	1.341.619	Valores
04/12/2015	5	58	06/01/2020	218.615	1.361.744	Valores
04/12/2015	5	58	04/02/2020	198.189	1.382.170	Valores
04/12/2015	5	58	04/03/2020	177.457	1.402.902	Valores
04/12/2015	5	58	06/04/2020	156.413	1.423.946	Valores


 T.A.G.
 Torres & Asociados S.R.L.
 SOLO EFECTO DE IDENTIFICACION con el dictamen de la Comision Externa de Valores
 14 SET. 2018
 Torres & Asociados S.R.L.

COMPANIA GENERAL DE SERVICIOS S.A.

04/12/2015	5	58	04/05/2020	135.054	1.445.305	Valores
04/12/2015	5	58	04/06/2020	113.374	1.466.984	Valores
04/12/2015	5	58	06/07/2020	91.370	1.488.989	Valores
04/12/2015	5	58	04/08/2020	69.035	1.511.324	Valores
04/12/2015	5	58	04/09/2020	46.365	1.533.994	Valores
04/12/2015	5	58	05/10/2020	23.355	1.557.004	Valores
04/12/2015	65	58	04/12/2017	158.151	231.255	Valores
04/12/2015	65	58	04/01/2018	154.682	234.724	Valores
04/12/2015	65	58	05/02/2018	151.161	238.244	Valores
04/12/2015	65	58	05/03/2018	147.587	241.818	Valores
04/12/2015	65	58	04/04/2018	143.960	245.445	Valores
04/12/2015	65	58	04/05/2018	140.279	249.127	Valores
04/12/2015	65	58	04/06/2018	136.542	252.864	Valores
04/12/2015	65	58	04/07/2018	132.749	256.657	Valores
04/12/2015	65	58	06/08/2018	128.899	260.507	Valores
04/12/2015	65	58	04/09/2018	124.991	264.414	Valores
04/12/2015	65	58	04/10/2018	121.025	268.381	Valores
04/12/2015	65	58	05/11/2018	116.999	272.406	Valores
04/12/2015	65	58	04/12/2018	112.913	276.492	Valores
04/12/2015	65	58	04/01/2019	108.766	280.640	Valores
04/12/2015	65	58	04/02/2019	104.556	284.849	Valores
04/12/2015	65	58	04/03/2019	100.283	289.122	Valores
04/12/2015	65	58	04/04/2019	95.947	293.459	Valores
04/12/2015	65	58	06/05/2019	91.545	297.861	Valores
04/12/2015	65	58	04/06/2019	87.077	302.329	Valores
04/12/2015	65	58	04/07/2019	82.542	306.864	Valores
04/12/2015	65	58	05/08/2019	77.939	311.467	Valores
04/12/2015	65	58	04/09/2019	73.267	316.139	Valores
04/12/2015	65	58	04/10/2019	68.525	320.881	Valores
04/12/2015	65	58	04/11/2019	63.712	325.694	Valores
04/12/2015	65	58	04/12/2019	58.826	330.579	Valores
04/12/2015	65	58	06/01/2020	53.868	335.538	Valores
04/12/2015	65	58	04/02/2020	48.834	340.571	Valores
04/12/2015	65	58	04/03/2020	43.726	345.680	Valores
04/12/2015	65	58	06/04/2020	38.541	350.865	Valores
04/12/2015	65	58	04/05/2020	33.278	356.128	Valores
04/12/2015	65	58	04/06/2020	27.936	361.470	Valores
04/12/2015	65	58	06/07/2020	22.514	366.892	Valores
04/12/2015	65	58	04/08/2020	17.010	372.395	Valores
04/12/2015	65	58	04/09/2020	11.424	377.981	Valores
04/12/2015	65	58	05/10/2020	5.755	383.651	Valores
04/12/2015	72	58	04/12/2017	524.483	766.924	Valores
04/12/2015	72	58	04/01/2018	512.979	778.425	Valores
04/12/2015	72	58	05/02/2018	501.303	790.102	Valores
04/12/2015	72	58	05/03/2018	489.451	801.953	Valores

TAC
 Torres & Asoc. S.R.L.
 SOLO PAGO DE \$...
 con el dictamen de
 Auditoria Externa de
 SET. 2018
 Torres & Asoc. S.R.L.

04/12/2015	72	58	04/04/2018	477.422	813.982	Valores
04/12/2015	72	58	04/05/2018	465.212	826.192	Valores
04/12/2015	72	58	04/06/2018	452.820	838.585	Valores
04/12/2015	72	58	04/07/2018	440.241	851.164	Valores
04/12/2015	72	58	06/08/2018	427.473	863.931	Valores
04/12/2015	72	58	04/09/2018	414.514	876.890	Valores
04/12/2015	72	58	04/10/2018	401.361	890.044	Valores
04/12/2015	72	58	05/11/2018	388.010	903.394	Valores
04/12/2015	72	58	04/12/2018	374.459	916.945	Valores
04/12/2015	72	58	04/01/2019	360.705	930.699	Valores
04/12/2015	72	58	04/02/2019	346.745	944.660	Valores
04/12/2015	72	58	04/03/2019	332.575	958.830	Valores
04/12/2015	72	58	04/04/2019	318.192	973.212	Valores
04/12/2015	72	58	06/05/2019	303.594	987.810	Valores
04/12/2015	72	58	04/06/2019	288.777	1.002.627	Valores
04/12/2015	72	58	04/07/2019	273.738	1.017.667	Valores
04/12/2015	72	58	05/08/2019	258.473	1.032.932	Valores
04/12/2015	72	58	04/09/2019	242.979	1.048.426	Valores
04/12/2015	72	58	04/10/2019	227.252	1.064.152	Valores
04/12/2015	72	58	04/11/2019	211.290	1.080.114	Valores
04/12/2015	72	58	04/12/2019	195.088	1.096.316	Valores
04/12/2015	72	58	06/01/2020	178.644	1.112.761	Valores
04/12/2015	72	58	04/02/2020	161.952	1.129.452	Valores
04/12/2015	72	58	04/03/2020	145.010	1.146.394	Valores
04/12/2015	72	58	06/04/2020	127.814	1.163.590	Valores
04/12/2015	72	58	04/05/2020	110.361	1.181.044	Valores
04/12/2015	72	58	04/06/2020	92.645	1.198.760	Valores
04/12/2015	72	58	06/07/2020	74.664	1.216.741	Valores
04/12/2015	72	58	04/08/2020	56.412	1.234.992	Valores
04/12/2015	72	58	04/09/2020	37.888	1.253.517	Valores
04/12/2015	72	58	05/10/2020	19.085	1.272.320	Valores
04/12/2015	76	58	04/12/2017	394.036	576.176	Valores
04/12/2015	76	58	04/01/2018	385.393	584.818	Valores
04/12/2015	76	58	05/02/2018	376.621	593.590	Valores
04/12/2015	76	58	05/03/2018	367.717	602.494	Valores
04/12/2015	76	58	04/04/2018	358.679	611.532	Valores
04/12/2015	76	58	04/05/2018	349.507	620.705	Valores
04/12/2015	76	58	04/06/2018	340.196	630.015	Valores
04/12/2015	76	58	04/07/2018	330.746	639.465	Valores
04/12/2015	76	58	06/08/2018	321.154	649.057	Valores
04/12/2015	76	58	04/09/2018	311.418	658.793	Valores
04/12/2015	76	58	04/10/2018	301.536	668.675	Valores
04/12/2015	76	58	05/11/2018	291.506	678.705	Valores
04/12/2015	76	58	04/12/2018	281.325	688.886	Valores
04/12/2015	76	58	04/01/2019	270.992	699.219	Valores

COMPANIA GENERAL DE SERVICIOS S.A.

TMA G
 Barrientos - Torres & Asoc. S.R.L.


al sólo efecto de su
 con el dictamen de
 Auditoría Externa de

SET. 2018

Barrientos - Torres & Asoc. S.R.L.

04/12/2015	76	58	04/02/2019	260.504	709.707	Valores
04/12/2015	76	58	04/03/2019	249.858	720.353	Valores
04/12/2015	76	58	04/04/2019	239.053	731.158	Valores
04/12/2015	76	58	06/05/2019	228.085	742.126	Valores
04/12/2015	76	58	04/06/2019	216.954	753.258	Valores
04/12/2015	76	58	04/07/2019	205.655	764.557	Valores
04/12/2015	76	58	05/08/2019	194.186	776.025	Valores
04/12/2015	76	58	04/09/2019	182.546	787.665	Valores
04/12/2015	76	58	04/10/2019	170.731	799.480	Valores
04/12/2015	76	58	04/11/2019	158.739	811.472	Valores
04/12/2015	76	58	04/12/2019	146.567	823.645	Valores
04/12/2015	76	58	06/01/2020	134.212	835.999	Valores
04/12/2015	76	58	04/02/2020	121.672	848.539	Valores
04/12/2015	76	58	04/03/2020	108.944	861.267	Valores
04/12/2015	76	58	06/04/2020	96.025	874.186	Valores
04/12/2015	76	58	04/05/2020	82.912	887.299	Valores
04/12/2015	76	58	04/06/2020	69.603	900.609	Valores
04/12/2015	76	58	06/07/2020	56.094	914.118	Valores
04/12/2015	76	58	04/08/2020	42.382	927.829	Valores
04/12/2015	76	58	04/09/2020	28.464	941.747	Valores
04/12/2015	76	58	05/10/2020	14.338	955.873	Valores
04/12/2015	77	58	04/12/2017	524.483	766.921	Valores
04/12/2015	77	58	04/01/2018	512.979	778.425	Valores
04/12/2015	77	58	05/02/2018	501.303	790.102	Valores
04/12/2015	77	58	05/03/2018	489.451	801.953	Valores
04/12/2015	77	58	04/04/2018	477.422	813.982	Valores
04/12/2015	77	58	04/05/2018	465.212	826.192	Valores
04/12/2015	77	58	04/06/2018	452.820	838.585	Valores
04/12/2015	77	58	04/07/2018	440.241	851.164	Valores
04/12/2015	77	58	06/08/2018	427.473	863.931	Valores
04/12/2015	77	58	04/09/2018	414.514	876.890	Valores
04/12/2015	77	58	04/10/2018	401.361	890.044	Valores
04/12/2015	77	58	05/11/2018	388.010	903.394	Valores
04/12/2015	77	58	04/12/2018	374.459	916.945	Valores
04/12/2015	77	58	04/01/2019	360.705	930.699	Valores
04/12/2015	77	58	04/02/2019	346.745	944.660	Valores
04/12/2015	77	58	04/03/2019	332.575	958.830	Valores
04/12/2015	77	58	04/04/2019	318.192	973.212	Valores
04/12/2015	77	58	06/05/2019	303.594	987.810	Valores
04/12/2015	77	58	04/06/2019	288.777	1.002.627	Valores
04/12/2015	77	58	04/07/2019	273.738	1.017.667	Valores
04/12/2015	77	58	05/08/2019	258.473	1.032.932	Valores
04/12/2015	77	58	04/09/2019	242.979	1.048.426	Valores
04/12/2015	77	58	04/10/2019	227.252	1.064.152	Valores
04/12/2015	77	58	04/11/2019	211.290	1.080.114	Valores

COMPANIA GENERAL DE SERVICIOS S.A.


 T.A.G.
 Torres & Asoc. S.R.L.
 Valores al solo efecto de su
 valoración con el dictamen de
 Auditoría Externa de
4 SET. 2018
 Torres & Asoc. S.R.L.

04/12/2015	77	58	04/12/2019	195.088	1.096.316	Valores
04/12/2015	77	58	06/01/2020	178.644	1.112.761	Valores
04/12/2015	77	58	04/02/2020	161.952	1.129.452	Valores
04/12/2015	77	58	04/03/2020	145.010	1.146.394	Valores
04/12/2015	77	58	06/04/2020	127.814	1.163.590	Valores
04/12/2015	77	58	04/05/2020	110.361	1.181.044	Valores
04/12/2015	77	58	04/06/2020	92.645	1.198.760	Valores
04/12/2015	77	58	06/07/2020	74.664	1.216.741	Valores
04/12/2015	77	58	04/08/2020	56.412	1.234.992	Valores
04/12/2015	77	58	04/09/2020	37.888	1.253.517	Valores
04/12/2015	77	58	05/10/2020	19.085	1.272.320	Valores
04/12/2015	78	58	04/12/2017	197.307	288.510	Valores
04/12/2015	78	58	04/01/2018	192.979	292.838	Valores
04/12/2015	78	58	05/02/2018	188.587	297.230	Valores
04/12/2015	78	58	05/03/2018	184.128	301.689	Valores
04/12/2015	78	58	04/04/2018	179.603	306.214	Valores
04/12/2015	78	58	04/05/2018	175.010	310.807	Valores
04/12/2015	78	58	04/06/2018	170.347	315.470	Valores
04/12/2015	78	58	04/07/2018	165.615	320.202	Valores
04/12/2015	78	58	06/08/2018	160.812	325.005	Valores
04/12/2015	78	58	04/09/2018	155.937	329.880	Valores
04/12/2015	78	58	04/10/2018	150.989	334.828	Valores
04/12/2015	78	58	05/11/2018	145.967	339.850	Valores
04/12/2015	78	58	04/12/2018	140.869	344.948	Valores
04/12/2015	78	58	04/01/2019	135.695	350.122	Valores
04/12/2015	78	58	04/02/2019	130.443	355.374	Valores
04/12/2015	78	58	04/03/2019	125.112	360.705	Valores
04/12/2015	78	58	04/04/2019	119.702	366.115	Valores
04/12/2015	78	58	06/05/2019	114.210	371.607	Valores
04/12/2015	78	58	04/06/2019	108.636	377.181	Valores
04/12/2015	78	58	04/07/2019	102.978	382.839	Valores
04/12/2015	78	58	05/08/2019	97.236	388.581	Valores
04/12/2015	78	58	04/09/2019	91.407	394.410	Valores
04/12/2015	78	58	04/10/2019	85.491	400.326	Valores
04/12/2015	78	58	04/11/2019	79.486	406.331	Valores
04/12/2015	78	58	04/12/2019	73.391	412.426	Valores
04/12/2015	78	58	06/01/2020	67.204	418.613	Valores
04/12/2015	78	58	04/02/2020	60.925	424.892	Valores
04/12/2015	78	58	04/03/2020	54.552	431.265	Valores
04/12/2015	78	58	06/04/2020	48.083	437.734	Valores
04/12/2015	78	58	04/05/2020	41.517	444.300	Valores
04/12/2015	78	58	04/06/2020	34.852	450.965	Valores
04/12/2015	78	58	06/07/2020	28.088	457.729	Valores
04/12/2015	78	58	04/08/2020	21.222	464.595	Valores
04/12/2015	78	58	04/09/2020	14.253	471.564	Valores

COMPANIA GENERAL DE SERVICIOS S.A.

TAG
 Barrios Torres & Asociados S.R.L.
 Firmado al sólo efecto de su
 con el dictamen de
 la Externa de
 Fecha
SET. 2018
 Barrios Torres & Asociados S.R.L.

04/12/2015	78	58	05/10/2020	7.180	478.637	Valores
04/12/2015	79	58	04/12/2017	209.322	306.079	Valores
04/12/2015	79	58	04/01/2018	204.730	310.670	Valores
04/12/2015	79	58	05/02/2018	200.070	315.330	Valores
04/12/2015	79	58	05/03/2018	195.340	320.060	Valores
04/12/2015	79	58	04/04/2018	190.539	324.861	Valores
04/12/2015	79	58	04/05/2018	185.667	329.734	Valores
04/12/2015	79	58	04/06/2018	180.721	334.680	Valores
04/12/2015	79	58	04/07/2018	175.700	339.700	Valores
04/12/2015	79	58	06/08/2018	170.605	344.795	Valores
04/12/2015	79	58	04/09/2018	165.433	349.967	Valores
04/12/2015	79	58	04/10/2018	160.183	355.217	Valores
04/12/2015	79	58	05/11/2018	154.855	360.545	Valores
04/12/2015	79	58	04/12/2018	149.447	365.953	Valores
04/12/2015	79	58	04/01/2019	143.958	371.443	Valores
04/12/2015	79	58	04/02/2019	138.386	377.014	Valores
04/12/2015	79	58	04/03/2019	132.731	382.669	Valores
04/12/2015	79	58	04/04/2019	126.991	388.409	Valores
04/12/2015	79	58	06/05/2019	121.165	394.236	Valores
04/12/2015	79	58	04/06/2019	115.251	400.149	Valores
04/12/2015	79	58	04/07/2019	109.249	406.151	Valores
04/12/2015	79	58	05/08/2019	103.157	412.244	Valores
04/12/2015	79	58	04/09/2019	96.973	418.427	Valores
04/12/2015	79	58	04/10/2019	90.697	424.704	Valores
04/12/2015	79	58	04/11/2019	84.326	431.074	Valores
04/12/2015	79	58	04/12/2019	77.860	437.540	Valores
04/12/2015	79	58	06/01/2020	71.297	444.104	Valores
04/12/2015	79	58	04/02/2020	64.635	450.765	Valores
04/12/2015	79	58	04/03/2020	57.874	457.527	Valores
04/12/2015	79	58	06/04/2020	51.011	464.389	Valores
04/12/2015	79	58	04/05/2020	44.045	471.355	Valores
04/12/2015	79	58	04/06/2020	36.975	478.426	Valores
04/12/2015	79	58	06/07/2020	29.798	485.602	Valores
04/12/2015	79	58	04/08/2020	22.514	492.886	Valores
04/12/2015	79	58	04/09/2020	15.121	500.279	Valores
04/12/2015	79	58	05/10/2020	7.617	507.784	Valores
04/12/2015	23	58	04/12/2017	326.609	477.582	Avalon
04/12/2015	23	58	04/01/2018	319.446	484.746	Avalon
04/12/2015	23	58	05/02/2018	312.174	492.017	Avalon
04/12/2015	23	58	05/03/2018	304.794	499.397	Avalon
04/12/2015	23	58	04/04/2018	297.303	506.888	Avalon
04/12/2015	23	58	04/05/2018	289.700	514.491	Avalon
04/12/2015	23	58	04/06/2018	281.983	522.209	Avalon
04/12/2015	23	58	04/07/2018	274.149	530.042	Avalon
04/12/2015	23	58	06/08/2018	266.199	537.992	Avalon

COMPANIA GENERAL DE SERVICIOS S.A.

FAG
 Barrionos - Torres & Asoc. S.R.L.
 Avalon con el dictamen de
 Auditoria Externa de
 SET. 2018
 Torres & Asoc. S.R.L.

COMPANIA GENERAL DE SERVICIOS S.A.

04/12/2015	23	58	04/09/2018	258.129	546.062	Avalon
04/12/2015	23	58	04/10/2018	249.938	554.253	Avalon
04/12/2015	23	58	05/11/2018	241.624	562.567	Avalon
04/12/2015	23	58	04/12/2018	233.186	571.006	Avalon
04/12/2015	23	58	04/01/2019	224.621	579.571	Avalon
04/12/2015	23	58	04/02/2019	215.927	588.264	Avalon
04/12/2015	23	58	04/03/2019	207.103	597.088	Avalon
04/12/2015	23	58	04/04/2019	198.147	606.045	Avalon
04/12/2015	23	58	06/05/2019	189.056	615.135	Avalon
04/12/2015	23	58	04/06/2019	179.829	624.362	Avalon
04/12/2015	23	58	04/07/2019	170.464	633.728	Avalon
04/12/2015	23	58	05/08/2019	160.958	643.234	Avalon
04/12/2015	23	58	04/09/2019	151.309	652.882	Avalon
04/12/2015	23	58	04/10/2019	141.516	662.675	Avalon
04/12/2015	23	58	04/11/2019	131.576	672.615	Avalon
04/12/2015	23	58	04/12/2019	121.487	682.705	Avalon
04/12/2015	23	58	06/01/2020	111.246	692.945	Avalon
04/12/2015	23	58	04/02/2020	100.852	703.339	Avalon
04/12/2015	23	58	04/03/2020	90.302	713.890	Avalon
04/12/2015	23	58	06/04/2020	79.593	724.598	Avalon
04/12/2015	23	58	04/05/2020	68.724	735.467	Avalon
04/12/2015	23	58	04/06/2020	57.692	746.499	Avalon
04/12/2015	23	58	06/07/2020	46.495	757.696	Avalon
04/12/2015	23	58	04/08/2020	35.129	769.062	Avalon
04/12/2015	23	58	04/09/2020	23.594	780.598	Avalon
04/12/2015	23	58	05/10/2020	11.885	792.307	Avalon
04/12/2015	6	58	04/12/2017	1.088.698	1.591.940	Cadiem
04/12/2015	6	58	04/01/2018	1.064.819	1.615.819	Cadiem
04/12/2015	6	58	05/02/2018	1.040.581	1.640.056	Cadiem
04/12/2015	6	58	05/03/2018	1.015.981	1.664.657	Cadiem
04/12/2015	6	58	04/04/2018	991.011	1.689.627	Cadiem
04/12/2015	6	58	04/05/2018	965.666	1.714.971	Cadiem
04/12/2015	6	58	04/06/2018	939.942	1.740.696	Cadiem
04/12/2015	6	58	04/07/2018	913.831	1.766.806	Cadiem
04/12/2015	6	58	06/08/2018	887.329	1.793.308	Cadiem
04/12/2015	6	58	04/09/2018	860.430	1.820.208	Cadiem
04/12/2015	6	58	04/10/2018	833.127	1.847.511	Cadiem
04/12/2015	6	58	05/11/2018	805.414	1.875.224	Cadiem
04/12/2015	6	58	04/12/2018	777.286	1.903.352	Cadiem
04/12/2015	6	58	04/01/2019	748.735	1.931.902	Cadiem
04/12/2015	6	58	04/02/2019	719.757	1.960.881	Cadiem
04/12/2015	6	58	04/03/2019	690.343	1.990.294	Cadiem
04/12/2015	6	58	04/04/2019	660.489	2.020.149	Cadiem
04/12/2015	6	58	06/05/2019	630.187	2.050.451	Cadiem
04/12/2015	6	58	04/06/2019	599.430	2.081.208	Cadiem

TAG
 Barrientos - Torres & Asociados S.R.L.
 Firmado al solo efecto de su
 con el dictamen de
 Externa de
SET. 2018
 Barrientos - Torres & Asociados S.R.L.

04/12/2015	6	58	04/07/2019	568.212	2.112.426	Cadiem
04/12/2015	6	58	05/08/2019	536.526	2.144.112	Cadiem
04/12/2015	6	58	04/09/2019	504.364	2.176.274	Cadiem
04/12/2015	6	58	04/10/2019	471.720	2.208.918	Cadiem
04/12/2015	6	58	04/11/2019	438.586	2.242.052	Cadiem
04/12/2015	6	58	04/12/2019	404.955	2.275.682	Cadiem
04/12/2015	6	58	06/01/2020	370.820	2.309.818	Cadiem
04/12/2015	6	58	04/02/2020	336.173	2.344.465	Cadiem
04/12/2015	6	58	04/03/2020	301.006	2.379.632	Cadiem
04/12/2015	6	58	06/04/2020	265.311	2.415.326	Cadiem
04/12/2015	6	58	04/05/2020	229.081	2.451.556	Cadiem
04/12/2015	6	58	04/06/2020	192.308	2.488.330	Cadiem
04/12/2015	6	58	06/07/2020	154.983	2.525.654	Cadiem
04/12/2015	6	58	04/08/2020	117.098	2.563.539	Cadiem
04/12/2015	6	58	04/09/2020	78.645	2.601.992	Cadiem
04/12/2015	6	58	05/10/2020	39.615	2.641.022	Cadiem
04/12/2015	42	58	04/12/2017	1.080.906	1.580.546	Cadiem
04/12/2015	42	58	04/01/2018	1.057.198	1.604.254	Cadiem
04/12/2015	42	58	05/02/2018	1.033.134	1.628.318	Cadiem
04/12/2015	42	58	05/03/2018	1.008.709	1.652.743	Cadiem
04/12/2015	42	58	04/04/2018	983.918	1.677.534	Cadiem
04/12/2015	42	58	04/05/2018	958.755	1.702.697	Cadiem
04/12/2015	42	58	04/06/2018	933.214	1.728.237	Cadiem
04/12/2015	42	58	04/07/2018	907.291	1.754.161	Cadiem
04/12/2015	42	58	06/08/2018	880.978	1.780.473	Cadiem
04/12/2015	42	58	04/09/2018	854.271	1.807.180	Cadiem
04/12/2015	42	58	04/10/2018	827.164	1.834.288	Cadiem
04/12/2015	42	58	05/11/2018	799.649	1.861.802	Cadiem
04/12/2015	42	58	04/12/2018	771.722	1.889.729	Cadiem
04/12/2015	42	58	04/01/2019	743.376	1.918.075	Cadiem
04/12/2015	42	58	04/02/2019	714.605	1.946.846	Cadiem
04/12/2015	42	58	04/03/2019	685.403	1.976.049	Cadiem
04/12/2015	42	58	04/04/2019	655.762	2.005.690	Cadiem
04/12/2015	42	58	06/05/2019	625.676	2.035.775	Cadiem
04/12/2015	42	58	04/06/2019	595.140	2.066.312	Cadiem
04/12/2015	42	58	04/07/2019	564.145	2.097.306	Cadiem
04/12/2015	42	58	05/08/2019	532.686	2.128.766	Cadiem
04/12/2015	42	58	04/09/2019	500.754	2.160.698	Cadiem
04/12/2015	42	58	04/10/2019	468.344	2.193.108	Cadiem
04/12/2015	42	58	04/11/2019	435.447	2.226.005	Cadiem
04/12/2015	42	58	04/12/2019	402.057	2.259.395	Cadiem
04/12/2015	42	58	06/01/2020	368.166	2.293.286	Cadiem
04/12/2015	42	58	04/02/2020	333.767	2.327.685	Cadiem
04/12/2015	42	58	04/03/2020	298.851	2.362.600	Cadiem
04/12/2015	42	58	06/04/2020	263.412	2.398.039	Cadiem

COMPANIA GENERAL DE SERVICIOS S.A.



al sólo efecto de la
 inscripción con el dictamen de
 Auditoría Externa de
 14 SET. 2018
 Barrientos - Torres & Asoc. S.R.L.

[Handwritten signature]

04/12/2015	42	58	04/05/2020	227.442	2.434.010	Cadiem
04/12/2015	42	58	04/06/2020	190.932	2.470.520	Cadiem
04/12/2015	42	58	06/07/2020	153.874	2.507.578	Cadiem
04/12/2015	42	58	04/08/2020	116.260	2.545.191	Cadiem
04/12/2015	42	58	04/09/2020	78.082	2.583.369	Cadiem
04/12/2015	42	58	05/10/2020	39.332	2.622.120	Cadiem
04/12/2015	41	58	04/12/2017	590.021	862.754	Capital Markets
04/12/2015	41	58	04/01/2018	577.080	875.695	Capital Markets
04/12/2015	41	58	05/02/2018	563.944	888.830	Capital Markets
04/12/2015	41	58	05/03/2018	550.612	902.163	Capital Markets
04/12/2015	41	58	04/04/2018	537.079	915.695	Capital Markets
04/12/2015	41	58	04/05/2018	523.344	929.431	Capital Markets
04/12/2015	41	58	04/06/2018	509.403	943.372	Capital Markets
04/12/2015	41	58	04/07/2018	495.252	957.523	Capital Markets
04/12/2015	41	58	06/08/2018	480.889	971.886	Capital Markets
04/12/2015	41	58	04/09/2018	466.311	986.464	Capital Markets
04/12/2015	41	58	04/10/2018	451.514	1.001.261	Capital Markets
04/12/2015	41	58	05/11/2018	436.495	1.016.280	Capital Markets
04/12/2015	41	58	04/12/2018	421.251	1.031.524	Capital Markets
04/12/2015	41	58	04/01/2019	405.778	1.046.997	Capital Markets
04/12/2015	41	58	04/02/2019	390.073	1.062.702	Capital Markets
04/12/2015	41	58	04/03/2019	374.132	1.078.642	Capital Markets
04/12/2015	41	58	04/04/2019	357.953	1.094.822	Capital Markets
04/12/2015	41	58	06/05/2019	341.531	1.111.244	Capital Markets
04/12/2015	41	58	04/06/2019	324.862	1.127.913	Capital Markets
04/12/2015	41	58	04/07/2019	307.943	1.144.832	Capital Markets
04/12/2015	41	58	05/08/2019	290.771	1.162.004	Capital Markets
04/12/2015	41	58	04/09/2019	273.341	1.179.434	Capital Markets
04/12/2015	41	58	04/10/2019	255.649	1.197.126	Capital Markets
04/12/2015	41	58	04/11/2019	237.692	1.215.083	Capital Markets
04/12/2015	41	58	04/12/2019	219.466	1.233.309	Capital Markets
04/12/2015	41	58	06/01/2020	200.966	1.251.808	Capital Markets
04/12/2015	41	58	04/02/2020	182.189	1.270.586	Capital Markets
04/12/2015	41	58	04/03/2020	163.130	1.289.644	Capital Markets
04/12/2015	41	58	06/04/2020	143.786	1.308.989	Capital Markets
04/12/2015	41	58	04/05/2020	124.151	1.328.624	Capital Markets

COMPANIA GENERAL DE SERVICIOS S.A.

T.M.G.
 Firmada por el dictador de la
 Secretaria Externa de
 SET. 2018
 Torres & Asoc. S.R.L.

04/12/2015	41	58	04/06/2020	104.222	1.348.553	Capital Markets
04/12/2015	41	58	06/07/2020	83.993	1.368.781	Capital Markets
04/12/2015	41	58	04/08/2020	63.462	1.389.313	Capital Markets
04/12/2015	41	58	04/09/2020	42.622	1.410.153	Capital Markets
04/12/2015	41	58	05/10/2020	21.470	1.431.305	Capital Markets
04/12/2015	45	58	04/12/2017	1.973.411	2.885.605	Capital Markets
04/12/2015	45	58	04/01/2018	1.930.127	2.928.889	Capital Markets
04/12/2015	45	58	05/02/2018	1.886.194	2.972.822	Capital Markets
04/12/2015	45	58	05/03/2018	1.841.601	3.017.414	Capital Markets
04/12/2015	45	58	04/04/2018	1.796.340	3.062.676	Capital Markets
04/12/2015	45	58	04/05/2018	1.750.400	3.108.616	Capital Markets
04/12/2015	45	58	04/06/2018	1.703.771	3.155.245	Capital Markets
04/12/2015	45	58	04/07/2018	1.656.442	3.202.574	Capital Markets
04/12/2015	45	58	06/08/2018	1.608.403	3.250.612	Capital Markets
04/12/2015	45	58	04/09/2018	1.559.644	3.299.371	Capital Markets
04/12/2015	45	58	04/10/2018	1.510.154	3.348.862	Capital Markets
04/12/2015	45	58	05/11/2018	1.459.921	3.399.095	Capital Markets
04/12/2015	45	58	04/12/2018	1.408.934	3.450.081	Capital Markets
04/12/2015	45	58	04/01/2019	1.357.183	3.501.832	Capital Markets
04/12/2015	45	58	04/02/2019	1.304.656	3.554.360	Capital Markets
04/12/2015	45	58	04/03/2019	1.251.340	3.607.675	Capital Markets
04/12/2015	45	58	04/04/2019	1.197.225	3.661.791	Capital Markets
04/12/2015	45	58	06/05/2019	1.142.298	3.716.717	Capital Markets
04/12/2015	45	58	04/06/2019	1.086.548	3.772.468	Capital Markets
04/12/2015	45	58	04/07/2019	1.029.960	3.829.055	Capital Markets
04/12/2015	45	58	05/08/2019	972.525	3.886.491	Capital Markets
04/12/2015	45	58	04/09/2019	914.227	3.944.788	Capital Markets
04/12/2015	45	58	04/10/2019	855.055	4.003.960	Capital Markets
04/12/2015	45	58	04/11/2019	794.996	4.064.020	Capital Markets
04/12/2015	45	58	04/12/2019	734.036	4.124.980	Capital Markets
04/12/2015	45	58	06/01/2020	672.161	4.186.855	Capital Markets
04/12/2015	45	58	04/02/2020	609.358	4.249.657	Capital Markets
04/12/2015	45	58	04/03/2020	545.613	4.313.402	Capital Markets
04/12/2015	45	58	06/04/2020	480.912	4.378.103	Capital Markets
04/12/2015	45	58	04/05/2020	415.241	4.443.775	Capital Markets

COMPANIA GENERAL DE SERVICIOS S.A.

TAG
 con el dictamen de
 Externa de
SET. 2018
 Torres & Asoc. S.R.L.

						Markets
04/12/2015	45	58	04/06/2020	348.584	4.510.431	Capital Markets
04/12/2015	45	58	06/07/2020	280.928	4.578.088	Capital Markets
04/12/2015	45	58	04/08/2020	212.256	4.646.759	Capital Markets
04/12/2015	45	58	04/09/2020	142.555	4.716.461	Capital Markets
04/12/2015	45	58	05/10/2020	71.808	4.787.208	Capital Markets
04/12/2015	19	58	04/12/2017	113.756	166.338	Fais
04/12/2015	19	58	04/01/2018	111.260	168.833	Fais
04/12/2015	19	58	05/02/2018	108.728	171.366	Fais
04/12/2015	19	58	05/03/2018	106.157	173.936	Fais
04/12/2015	19	58	04/04/2018	103.548	176.545	Fais
04/12/2015	19	58	04/05/2018	100.900	179.193	Fais
04/12/2015	19	58	04/06/2018	98.212	181.881	Fais
04/12/2015	19	58	04/07/2018	95.484	184.609	Fais
04/12/2015	19	58	06/08/2018	92.715	187.379	Fais
04/12/2015	19	58	04/09/2018	89.904	190.189	Fais
04/12/2015	19	58	04/10/2018	87.051	193.042	Fais
04/12/2015	19	58	05/11/2018	84.156	195.938	Fais
04/12/2015	19	58	04/12/2018	81.217	198.877	Fais
04/12/2015	19	58	04/01/2019	78.234	201.860	Fais
04/12/2015	19	58	04/02/2019	75.206	204.888	Fais
04/12/2015	19	58	04/03/2019	72.132	207.961	Fais
04/12/2015	19	58	04/04/2019	69.013	211.081	Fais
04/12/2015	19	58	06/05/2019	65.847	214.247	Fais
04/12/2015	19	58	04/06/2019	62.633	217.461	Fais
04/12/2015	19	58	04/07/2019	59.371	220.722	Fais
04/12/2015	19	58	05/08/2019	56.060	224.033	Fais
04/12/2015	19	58	04/09/2019	52.700	227.394	Fais
04/12/2015	19	58	04/10/2019	49.289	230.805	Fais
04/12/2015	19	58	04/11/2019	45.827	234.267	Fais
04/12/2015	19	58	04/12/2019	42.313	237.781	Fais
04/12/2015	19	58	06/01/2020	38.746	241.347	Fais
04/12/2015	19	58	04/02/2020	35.126	244.968	Fais
04/12/2015	19	58	04/03/2020	31.451	248.642	Fais
04/12/2015	19	58	06/04/2020	27.722	252.372	Fais
04/12/2015	19	58	04/05/2020	23.936	256.157	Fais
04/12/2015	19	58	04/06/2020	20.094	260.000	Fais
04/12/2015	19	58	06/07/2020	16.194	263.900	Fais
04/12/2015	19	58	04/08/2020	12.235	267.858	Fais
04/12/2015	19	58	04/09/2020	8.217	271.876	Fais
04/12/2015	19	58	05/10/2020	4.139	275.954	Fais
04/12/2015	21	58	04/12/2017	546.931	799.745	Fais
04/12/2015	21	58	04/01/2018	534.934	811.741	Fais

COMPANIA GENERAL DE SERVICIOS S.A.

T.M.G.
 Firmado por: Torres & Asociados S.R.L.
 Fecha: 14 SET. 2018
 Externa de
 Torres & Asociados S.R.L.

04/12/2015	21	58	05/02/2018	522.758	823.917	Fais
04/12/2015	21	58	05/03/2018	510.400	836.276	Fais
04/12/2015	21	58	04/04/2018	497.855	848.820	Fais
04/12/2015	21	58	04/05/2018	485.123	861.552	Fais
04/12/2015	21	58	04/06/2018	472.200	874.476	Fais
04/12/2015	21	58	04/07/2018	459.083	887.593	Fais
04/12/2015	21	58	06/08/2018	445.769	900.907	Fais
04/12/2015	21	58	04/09/2018	432.255	914.420	Fais
04/12/2015	21	58	04/10/2018	418.539	928.137	Fais
04/12/2015	21	58	05/11/2018	404.617	942.059	Fais
04/12/2015	21	58	04/12/2018	390.486	956.190	Fais
04/12/2015	21	58	04/01/2019	376.143	970.532	Fais
04/12/2015	21	58	04/02/2019	361.585	985.090	Fais
04/12/2015	21	58	04/03/2019	346.809	999.867	Fais
04/12/2015	21	58	04/04/2019	331.811	1.014.865	Fais
04/12/2015	21	58	06/05/2019	316.588	1.030.088	Fais
04/12/2015	21	58	04/06/2019	301.137	1.045.539	Fais
04/12/2015	21	58	04/07/2019	285.453	1.061.222	Fais
04/12/2015	21	58	05/08/2019	269.535	1.077.141	Fais
04/12/2015	21	58	04/09/2019	253.378	1.093.298	Fais
04/12/2015	21	58	04/10/2019	236.979	1.109.697	Fais
04/12/2015	21	58	04/11/2019	220.333	1.126.343	Fais
04/12/2015	21	58	04/12/2019	203.438	1.143.238	Fais
04/12/2015	21	58	06/01/2020	186.289	1.160.386	Fais
04/12/2015	21	58	04/02/2020	168.884	1.177.792	Fais
04/12/2015	21	58	04/03/2020	151.217	1.195.459	Fais
04/12/2015	21	58	06/04/2020	133.285	1.213.391	Fais
04/12/2015	21	58	04/05/2020	115.084	1.231.592	Fais
04/12/2015	21	58	04/06/2020	96.610	1.250.066	Fais
04/12/2015	21	58	06/07/2020	77.859	1.268.817	Fais
04/12/2015	21	58	04/08/2020	58.827	1.287.849	Fais
04/12/2015	21	58	04/09/2020	39.509	1.307.167	Fais
04/12/2015	21	58	05/10/2020	19.902	1.326.774	Fais
04/12/2015	39	58	04/12/2017	790.589	1.156.033	Fais
04/12/2015	39	58	04/01/2018	773.249	1.173.373	Fais
04/12/2015	39	58	05/02/2018	755.648	1.190.974	Fais
04/12/2015	39	58	05/03/2018	737.784	1.208.839	Fais
04/12/2015	39	58	04/04/2018	719.651	1.226.971	Fais
04/12/2015	39	58	04/05/2018	701.246	1.245.876	Fais
04/12/2015	39	58	04/06/2018	682.566	1.264.056	Fais
04/12/2015	39	58	04/07/2018	663.605	1.283.017	Fais
04/12/2015	39	58	06/08/2018	644.360	1.302.262	Fais
04/12/2015	39	58	04/09/2018	624.826	1.321.796	Fais
04/12/2015	39	58	04/10/2018	604.999	1.341.623	Fais
04/12/2015	39	58	05/11/2018	584.874	1.361.748	Fais


COMPANIA GENERAL DE SERVICIOS S.A.

TAG
 Director: Torres & Asociados S.R.L.
 con el dictamen de
 Auditoría Externa de
14 SET. 2018
 Torres & Asociados S.R.L.

04/12/2015	39	58	04/12/2018	564.448	1.382.174	Fais
04/12/2015	39	58	04/01/2019	543.716	1.402.907	Fais
04/12/2015	39	58	04/02/2019	522.672	1.423.950	Fais
04/12/2015	39	58	04/03/2019	501.313	1.445.309	Fais
04/12/2015	39	58	04/04/2019	479.633	1.466.989	Fais
04/12/2015	39	58	06/05/2019	457.628	1.488.994	Fais
04/12/2015	39	58	04/06/2019	435.293	1.511.329	Fais
04/12/2015	39	58	04/07/2019	412.623	1.533.999	Fais
04/12/2015	39	58	05/08/2019	389.614	1.557.009	Fais
04/12/2015	39	58	04/09/2019	366.258	1.580.364	Fais
04/12/2015	39	58	04/10/2019	342.553	1.604.069	Fais
04/12/2015	39	58	04/11/2019	318.492	1.628.130	Fais
04/12/2015	39	58	04/12/2019	294.070	1.652.552	Fais
04/12/2015	39	58	06/01/2020	269.282	1.677.341	Fais
04/12/2015	39	58	04/02/2020	244.122	1.702.501	Fais
04/12/2015	39	58	04/03/2020	218.584	1.728.038	Fais
04/12/2015	39	58	06/04/2020	192.663	1.753.959	Fais
04/12/2015	39	58	04/05/2020	166.354	1.780.268	Fais
04/12/2015	39	58	04/06/2020	139.650	1.806.972	Fais
04/12/2015	39	58	06/07/2020	112.545	1.834.077	Fais
04/12/2015	39	58	04/08/2020	85.034	1.861.588	Fais
04/12/2015	39	58	04/09/2020	57.110	1.889.512	Fais
04/12/2015	39	58	05/10/2020	28.768	1.917.854	Fais
04/12/2015	5	58	04/12/2017	2.177.396	3.183.880	Valores
04/12/2015	5	58	04/01/2018	2.129.638	3.231.638	Valores
04/12/2015	5	58	05/02/2018	2.081.163	3.280.112	Valores
04/12/2015	5	58	05/03/2018	2.031.961	3.329.314	Valores
04/12/2015	5	58	04/04/2018	1.982.022	3.379.254	Valores
04/12/2015	5	58	04/05/2018	1.931.333	3.429.942	Valores
04/12/2015	5	58	04/06/2018	1.879.884	3.481.392	Valores
04/12/2015	5	58	04/07/2018	1.827.663	3.533.613	Valores
04/12/2015	5	58	06/08/2018	1.774.659	3.586.617	Valores
04/12/2015	5	58	04/09/2018	1.720.859	3.640.416	Valores
04/12/2015	5	58	04/10/2018	1.666.253	3.695.022	Valores
04/12/2015	5	58	05/11/2018	1.610.828	3.750.448	Valores
04/12/2015	5	58	04/12/2018	1.554.571	3.806.704	Valores
04/12/2015	5	58	04/01/2019	1.497.470	3.863.805	Valores
04/12/2015	5	58	04/02/2019	1.439.513	3.921.762	Valores
04/12/2015	5	58	04/03/2019	1.380.687	3.980.588	Valores
04/12/2015	5	58	04/04/2019	1.320.978	4.040.297	Valores
04/12/2015	5	58	06/05/2019	1.260.374	4.100.902	Valores
04/12/2015	5	58	04/06/2019	1.198.860	4.162.415	Valores
04/12/2015	5	58	04/07/2019	1.136.424	4.224.851	Valores
04/12/2015	5	58	05/08/2019	1.073.051	4.288.224	Valores
04/12/2015	5	58	04/09/2019	1.008.728	4.352.547	Valores

COMPANIA GENERAL DE SERVICIOS S.A.


TAG
 Auditoría Externa de
 SET. 2018
 Torres & Asoc. S.R.L.



COMPANIA GENERAL
DE SERVICIOS S.A.

04/12/2015	78	58	05/10/2020	7.180	478.637	Valores
04/12/2015	79	58	04/12/2017	209.322	306.079	Valores
04/12/2015	79	58	04/01/2018	204.730	310.670	Valores
04/12/2015	79	58	05/02/2018	200.070	315.330	Valores
04/12/2015	79	58	05/03/2018	195.340	320.060	Valores
04/12/2015	79	58	04/04/2018	190.539	324.861	Valores
04/12/2015	79	58	04/05/2018	185.667	329.734	Valores
04/12/2015	79	58	04/06/2018	180.721	334.680	Valores
04/12/2015	79	58	04/07/2018	175.700	339.700	Valores
04/12/2015	79	58	06/08/2018	170.605	344.795	Valores
04/12/2015	79	58	04/09/2018	165.433	349.967	Valores
04/12/2015	79	58	04/10/2018	160.183	355.217	Valores
04/12/2015	79	58	05/11/2018	154.855	360.545	Valores
04/12/2015	79	58	04/12/2018	149.447	365.953	Valores
04/12/2015	79	58	04/01/2019	143.958	371.443	Valores
04/12/2015	79	58	04/02/2019	138.386	377.014	Valores
04/12/2015	79	58	04/03/2019	132.731	382.669	Valores
04/12/2015	79	58	04/04/2019	126.991	388.409	Valores
04/12/2015	79	58	06/05/2019	121.165	394.236	Valores
04/12/2015	79	58	04/06/2019	115.251	400.149	Valores
04/12/2015	79	58	04/07/2019	109.249	406.151	Valores
04/12/2015	79	58	05/08/2019	103.157	412.244	Valores
04/12/2015	79	58	04/09/2019	96.973	418.427	Valores
04/12/2015	79	58	04/10/2019	90.697	424.704	Valores
04/12/2015	79	58	04/11/2019	84.326	431.074	Valores
04/12/2015	79	58	04/12/2019	77.860	437.540	Valores
04/12/2015	79	58	06/01/2020	71.297	444.104	Valores
04/12/2015	79	58	04/02/2020	64.635	450.765	Valores
04/12/2015	79	58	04/03/2020	57.874	457.527	Valores
04/12/2015	79	58	06/04/2020	51.011	464.389	Valores
04/12/2015	79	58	04/05/2020	44.045	471.355	Valores
04/12/2015	79	58	04/06/2020	36.975	478.426	Valores
04/12/2015	79	58	06/07/2020	29.798	485.602	Valores
04/12/2015	79	58	04/08/2020	22.514	492.886	Valores
04/12/2015	79	58	04/09/2020	15.121	500.279	Valores
04/12/2015	79	58	05/10/2020	7.617	507.784	Valores
04/12/2015	23	58	04/12/2017	326.609	477.582	Avalon
04/12/2015	23	58	04/01/2018	319.446	484.746	Avalon
04/12/2015	23	58	05/02/2018	312.174	492.017	Avalon
04/12/2015	23	58	05/03/2018	304.794	499.397	Avalon
04/12/2015	23	58	04/04/2018	297.303	506.888	Avalon
04/12/2015	23	58	04/05/2018	289.700	514.491	Avalon
04/12/2015	23	58	04/06/2018	281.983	522.209	Avalon
04/12/2015	23	58	04/07/2018	274.149	530.042	Avalon
04/12/2015	23	58	06/08/2018	266.199	537.992	Avalon


T.A.G.
 Distribución - Torres & Asoc. S.R.L.
 Firmado al
 Identificación
 477.582 Avalon
 484.746 Avalon
 Fecha 14 SET. 2018
 492.017 Avalon
 499.397 Avalon
 T.A.G. - Torres & Asoc. S.R.L.
 506.888 Avalon
 514.491 Avalon
 522.209 Avalon
 530.042 Avalon
 537.992 Avalon



COMPANIA GENERAL DE SERVICIOS S.A.

04/12/2015	23	58	04/09/2018	258.129	546.062	Avalon
04/12/2015	23	58	04/10/2018	249.938	554.253	Avalon
04/12/2015	23	58	05/11/2018	241.624	562.567	Avalon
04/12/2015	23	58	04/12/2018	233.186	571.006	Avalon
04/12/2015	23	58	04/01/2019	224.621	579.571	Avalon
04/12/2015	23	58	04/02/2019	215.927	588.264	Avalon
04/12/2015	23	58	04/03/2019	207.103	597.088	Avalon
04/12/2015	23	58	04/04/2019	198.147	606.045	Avalon
04/12/2015	23	58	06/05/2019	189.056	615.135	Avalon
04/12/2015	23	58	04/06/2019	179.829	624.362	Avalon
04/12/2015	23	58	04/07/2019	170.464	633.728	Avalon
04/12/2015	23	58	05/08/2019	160.958	643.234	Avalon
04/12/2015	23	58	04/09/2019	151.309	652.882	Avalon
04/12/2015	23	58	04/10/2019	141.516	662.675	Avalon
04/12/2015	23	58	04/11/2019	131.576	672.615	Avalon
04/12/2015	23	58	04/12/2019	121.487	682.705	Avalon
04/12/2015	23	58	06/01/2020	111.246	692.945	Avalon
04/12/2015	23	58	04/02/2020	100.852	703.339	Avalon
04/12/2015	23	58	04/03/2020	90.302	713.890	Avalon
04/12/2015	23	58	06/04/2020	79.593	724.598	Avalon
04/12/2015	23	58	04/05/2020	68.724	735.467	Avalon
04/12/2015	23	58	04/06/2020	57.692	746.499	Avalon
04/12/2015	23	58	06/07/2020	46.495	757.696	Avalon
04/12/2015	23	58	04/08/2020	35.129	769.062	Avalon
04/12/2015	23	58	04/09/2020	23.594	780.598	Avalon
04/12/2015	23	58	05/10/2020	11.885	792.307	Avalon
04/12/2015	6	58	04/12/2017	1.088.698	1.591.940	Cadiem
04/12/2015	6	58	04/01/2018	1.064.819	1.615.819	Cadiem
04/12/2015	6	58	05/02/2018	1.040.581	1.640.056	Cadiem
04/12/2015	6	58	05/03/2018	1.015.981	1.664.657	Cadiem
04/12/2015	6	58	04/04/2018	991.011	1.689.627	Cadiem
04/12/2015	6	58	04/05/2018	965.666	1.714.971	Cadiem
04/12/2015	6	58	04/06/2018	939.942	1.740.696	Cadiem
04/12/2015	6	58	04/07/2018	913.831	1.766.806	Cadiem
04/12/2015	6	58	06/08/2018	887.329	1.793.308	Cadiem
04/12/2015	6	58	04/09/2018	860.430	1.820.208	Cadiem
04/12/2015	6	58	04/10/2018	833.127	1.847.511	Cadiem
04/12/2015	6	58	05/11/2018	805.414	1.875.224	Cadiem
04/12/2015	6	58	04/12/2018	777.286	1.903.352	Cadiem
04/12/2015	6	58	04/01/2019	748.735	1.931.902	Cadiem
04/12/2015	6	58	04/02/2019	719.757	1.960.880	Cadiem
04/12/2015	6	58	04/03/2019	690.343	1.990.294	Cadiem
04/12/2015	6	58	04/04/2019	660.489	2.020.149	Cadiem
04/12/2015	6	58	06/05/2019	630.187	2.050.451	Cadiem
04/12/2015	6	58	04/06/2019	599.430	2.081.208	Cadiem


TAG
Barrionos - Torres & Asoc. S.R.L.
Solo efecto de identificación con el dictamen de la Externa de
14 SET. 2019
Barrionos - Torres & Asoc. S.R.L.



COMPANIA GENERAL DE SERVICIOS S.A.

04/12/2015	6	58	04/07/2019	568.212	2.112.426	Cadiem
04/12/2015	6	58	05/08/2019	536.526	2.144.112	Cadiem
04/12/2015	6	58	04/09/2019	504.364	2.176.274	Cadiem
04/12/2015	6	58	04/10/2019	471.720	2.208.918	Cadiem
04/12/2015	6	58	04/11/2019	438.586	2.242.052	Cadiem
04/12/2015	6	58	04/12/2019	404.955	2.275.682	Cadiem
04/12/2015	6	58	06/01/2020	370.820	2.309.818	Cadiem
04/12/2015	6	58	04/02/2020	336.173	2.344.465	Cadiem
04/12/2015	6	58	04/03/2020	301.006	2.379.632	Cadiem
04/12/2015	6	58	06/04/2020	265.311	2.415.326	Cadiem
04/12/2015	6	58	04/05/2020	229.081	2.451.556	Cadiem
04/12/2015	6	58	04/06/2020	192.308	2.488.330	Cadiem
04/12/2015	6	58	06/07/2020	154.983	2.525.654	Cadiem
04/12/2015	6	58	04/08/2020	117.098	2.563.539	Cadiem
04/12/2015	6	58	04/09/2020	78.645	2.601.992	Cadiem
04/12/2015	6	58	05/10/2020	39.615	2.641.022	Cadiem
04/12/2015	42	58	04/12/2017	1.080.906	1.580.546	Cadiem
04/12/2015	42	58	04/01/2018	1.057.198	1.604.254	Cadiem
04/12/2015	42	58	05/02/2018	1.033.134	1.628.318	Cadiem
04/12/2015	42	58	05/03/2018	1.008.709	1.652.743	Cadiem
04/12/2015	42	58	04/04/2018	983.918	1.677.534	Cadiem
04/12/2015	42	58	04/05/2018	958.755	1.702.697	Cadiem
04/12/2015	42	58	04/06/2018	933.214	1.728.237	Cadiem
04/12/2015	42	58	04/07/2018	907.291	1.754.161	Cadiem
04/12/2015	42	58	06/08/2018	880.978	1.780.473	Cadiem
04/12/2015	42	58	04/09/2018	854.271	1.807.180	Cadiem
04/12/2015	42	58	04/10/2018	827.164	1.834.288	Cadiem
04/12/2015	42	58	05/11/2018	799.649	1.861.802	Cadiem
04/12/2015	42	58	04/12/2018	771.722	1.889.729	Cadiem
04/12/2015	42	58	04/01/2019	743.376	1.918.075	Cadiem
04/12/2015	42	58	04/02/2019	714.605	1.946.846	Cadiem
04/12/2015	42	58	04/03/2019	685.403	1.976.049	Cadiem
04/12/2015	42	58	04/04/2019	655.762	2.005.690	Cadiem
04/12/2015	42	58	06/05/2019	625.676	2.035.775	Cadiem
04/12/2015	42	58	04/06/2019	595.140	2.066.312	Cadiem
04/12/2015	42	58	04/07/2019	564.145	2.097.306	Cadiem
04/12/2015	42	58	05/08/2019	532.686	2.128.766	Cadiem
04/12/2015	42	58	04/09/2019	500.754	2.160.698	Cadiem
04/12/2015	42	58	04/10/2019	468.344	2.193.108	Cadiem
04/12/2015	42	58	04/11/2019	435.447	2.226.005	Cadiem
04/12/2015	42	58	04/12/2019	402.057	2.259.399	Cadiem
04/12/2015	42	58	06/01/2020	368.166	2.293.286	Cadiem
04/12/2015	42	58	04/02/2020	333.767	2.327.685	Cadiem
04/12/2015	42	58	04/03/2020	298.851	2.362.600	Cadiem
04/12/2015	42	58	06/04/2020	263.412	2.398.039	Cadiem

TAG
 Barrios Torres & Asoc. S.R.L.
 El presente al solo efecto de su
 identificación con el dictamen de
 Auditoría Externa de
 Fecha 14 SET. 2019
 Barrios Torres & Asoc. S.R.L.




COMPANIA GENERAL
DE SERVICIOS S.A.

04/12/2015	42	58	04/05/2020	227.442	2.434.010	Cadiem
04/12/2015	42	58	04/06/2020	190.932	2.470.520	Cadiem
04/12/2015	42	58	06/07/2020	153.874	2.507.578	Cadiem
04/12/2015	42	58	04/08/2020	116.260	2.545.191	Cadiem
04/12/2015	42	58	04/09/2020	78.082	2.583.369	Cadiem
04/12/2015	42	58	05/10/2020	39.332	2.622.120	Cadiem
04/12/2015	41	58	04/12/2017	590.021	862.754	Capital Markets
04/12/2015	41	58	04/01/2018	577.080	875.695	Capital Markets
04/12/2015	41	58	05/02/2018	563.944	888.830	Capital Markets
04/12/2015	41	58	05/03/2018	550.612	902.163	Capital Markets
04/12/2015	41	58	04/04/2018	537.079	915.695	Capital Markets
04/12/2015	41	58	04/05/2018	523.344	929.431	Capital Markets
04/12/2015	41	58	04/06/2018	509.403	943.372	Capital Markets
04/12/2015	41	58	04/07/2018	495.252	957.523	Capital Markets
04/12/2015	41	58	06/08/2018	480.889	971.886	Capital Markets
04/12/2015	41	58	04/09/2018	466.311	986.464	Capital Markets
04/12/2015	41	58	04/10/2018	451.514	1.001.261	Capital Markets
04/12/2015	41	58	05/11/2018	436.495	1.016.280	Capital Markets
04/12/2015	41	58	04/12/2018	421.251	1.031.524	Capital Markets
04/12/2015	41	58	04/01/2019	405.778	1.046.997	Capital Markets
04/12/2015	41	58	04/02/2019	390.073	1.062.702	Capital Markets
04/12/2015	41	58	04/03/2019	374.132	1.078.642	Capital Markets
04/12/2015	41	58	04/04/2019	357.953	1.094.822	Capital Markets
04/12/2015	41	58	06/05/2019	341.531	1.111.244	Capital Markets
04/12/2015	41	58	04/06/2019	324.862	1.127.913	Capital Markets
04/12/2015	41	58	04/07/2019	307.943	1.144.832	Capital Markets
04/12/2015	41	58	05/08/2019	290.771	1.162.004	Capital Markets
04/12/2015	41	58	04/09/2019	273.341	1.179.434	Capital Markets
04/12/2015	41	58	04/10/2019	255.649	1.197.126	Capital Markets
04/12/2015	41	58	04/11/2019	237.692	1.215.083	Capital Markets
04/12/2015	41	58	04/12/2019	219.466	1.233.309	Capital Markets
04/12/2015	41	58	06/01/2020	200.966	1.251.808	Capital Markets
04/12/2015	41	58	04/02/2020	182.189	1.270.586	Capital Markets
04/12/2015	41	58	04/03/2020	163.130	1.289.644	Capital Markets
04/12/2015	41	58	06/04/2020	143.786	1.308.989	Capital Markets
04/12/2015	41	58	04/05/2020	124.151	1.328.624	Capital Markets

T.M.G.
Barrientos - Torres & Asoc. S.R.L.


Financiado al sólo efecto de pago con el dictamen de Auditoría Externa de fecha 14 SET. 2018

T.M.G. Barrientos - Torres & Asoc. S.R.L.



COMPANIA GENERAL DE SERVICIOS S.A.

04/12/2015	41	58	04/06/2020	104.222	1.348.553	Capital Markets
04/12/2015	41	58	06/07/2020	83.993	1.368.781	Capital Markets
04/12/2015	41	58	04/08/2020	63.462	1.389.313	Capital Markets
04/12/2015	41	58	04/09/2020	42.622	1.410.153	Capital Markets
04/12/2015	41	58	05/10/2020	21.470	1.431.305	Capital Markets
04/12/2015	45	58	04/12/2017	1.973.411	2.885.605	Capital Markets
04/12/2015	45	58	04/01/2018	1.930.127	2.928.889	Capital Markets
04/12/2015	45	58	05/02/2018	1.886.194	2.972.822	Capital Markets
04/12/2015	45	58	05/03/2018	1.841.601	3.017.414	Capital Markets
04/12/2015	45	58	04/04/2018	1.796.340	3.062.676	Capital Markets
04/12/2015	45	58	04/05/2018	1.750.400	3.108.616	Capital Markets
04/12/2015	45	58	04/06/2018	1.703.771	3.155.245	Capital Markets
04/12/2015	45	58	04/07/2018	1.656.442	3.202.574	Capital Markets
04/12/2015	45	58	06/08/2018	1.608.403	3.250.612	Capital Markets
04/12/2015	45	58	04/09/2018	1.559.644	3.299.371	Capital Markets
04/12/2015	45	58	04/10/2018	1.510.154	3.348.862	Capital Markets
04/12/2015	45	58	05/11/2018	1.459.921	3.399.095	Capital Markets
04/12/2015	45	58	04/12/2018	1.408.934	3.450.081	Capital Markets
04/12/2015	45	58	04/01/2019	1.357.183	3.501.832	Capital Markets
04/12/2015	45	58	04/02/2019	1.304.656	3.554.360	Capital Markets
04/12/2015	45	58	04/03/2019	1.251.340	3.607.675	Capital Markets
04/12/2015	45	58	04/04/2019	1.197.225	3.661.791	Capital Markets
04/12/2015	45	58	06/05/2019	1.142.298	3.716.717	Capital Markets
04/12/2015	45	58	04/06/2019	1.086.548	3.772.468	Capital Markets
04/12/2015	45	58	04/07/2019	1.029.960	3.829.055	Capital Markets
04/12/2015	45	58	05/08/2019	972.525	3.886.491	Capital Markets
04/12/2015	45	58	04/09/2019	914.227	3.944.788	Capital Markets
04/12/2015	45	58	04/10/2019	855.055	4.003.960	Capital Markets
04/12/2015	45	58	04/11/2019	794.996	4.064.020	Capital Markets
04/12/2015	45	58	04/12/2019	734.036	4.124.980	Capital Markets
04/12/2015	45	58	06/01/2020	672.161	4.186.855	Capital Markets
04/12/2015	45	58	04/02/2020	609.358	4.249.657	Capital Markets
04/12/2015	45	58	04/03/2020	545.613	4.313.402	Capital Markets
04/12/2015	45	58	06/04/2020	480.912	4.378.103	Capital Markets
04/12/2015	45	58	04/05/2020	415.241	4.443.775	Capital Markets



T.M.C. Barrientos-Torres & Asoc. S.R.L.
 Firmado en el día 04 de SET. 2018
 con el dictamen de la Auditoría Externa de



COMPANÍA GENERAL
DE SERVICIOS S.A.

						Markets
04/12/2015	45	58	04/06/2020	348.584	4.510.431	Capital Markets
04/12/2015	45	58	06/07/2020	280.928	4.578.088	Capital Markets
04/12/2015	45	58	04/08/2020	212.256	4.646.759	Capital Markets
04/12/2015	45	58	04/09/2020	142.555	4.716.461	Capital Markets
04/12/2015	45	58	05/10/2020	71.808	4.787.208	Capital Markets
04/12/2015	19	58	04/12/2017	113.756	166.338	Fais
04/12/2015	19	58	04/01/2018	111.260	168.833	Fais
04/12/2015	19	58	05/02/2018	108.728	171.366	Fais
04/12/2015	19	58	05/03/2018	106.157	173.936	Fais
04/12/2015	19	58	04/04/2018	103.548	176.545	Fais
04/12/2015	19	58	04/05/2018	100.900	179.193	Fais
04/12/2015	19	58	04/06/2018	98.212	181.881	Fais
04/12/2015	19	58	04/07/2018	95.484	184.609	Fais
04/12/2015	19	58	06/08/2018	92.715	187.379	Fais
04/12/2015	19	58	04/09/2018	89.904	190.189	Fais
04/12/2015	19	58	04/10/2018	87.051	193.042	Fais
04/12/2015	19	58	05/11/2018	84.156	195.938	Fais
04/12/2015	19	58	04/12/2018	81.217	198.877	Fais
04/12/2015	19	58	04/01/2019	78.234	201.860	Fais
04/12/2015	19	58	04/02/2019	75.206	204.888	Fais
04/12/2015	19	58	04/03/2019	72.132	207.961	Fais
04/12/2015	19	58	04/04/2019	69.013	211.081	Fais
04/12/2015	19	58	06/05/2019	65.847	214.247	Fais
04/12/2015	19	58	04/06/2019	62.633	217.461	Fais
04/12/2015	19	58	04/07/2019	59.371	220.722	Fais
04/12/2015	19	58	05/08/2019	56.060	224.033	Fais
04/12/2015	19	58	04/09/2019	52.700	227.394	Fais
04/12/2015	19	58	04/10/2019	49.289	230.805	Fais
04/12/2015	19	58	04/11/2019	45.827	234.267	Fais
04/12/2015	19	58	04/12/2019	42.313	237.781	Fais
04/12/2015	19	58	06/01/2020	38.746	241.347	Fais
04/12/2015	19	58	04/02/2020	35.126	244.968	Fais
04/12/2015	19	58	04/03/2020	31.451	248.642	Fais
04/12/2015	19	58	06/04/2020	27.722	252.372	Fais
04/12/2015	19	58	04/05/2020	23.936	256.157	Fais
04/12/2015	19	58	04/06/2020	20.094	260.000	Fais
04/12/2015	19	58	06/07/2020	16.194	263.900	Fais
04/12/2015	19	58	04/08/2020	12.235	267.858	Fais
04/12/2015	19	58	04/09/2020	8.217	271.876	Fais
04/12/2015	19	58	05/10/2020	4.139	275.954	Fais
04/12/2015	21	58	04/12/2017	546.931	799.745	Fais
04/12/2015	21	58	04/01/2018	534.934	811.741	Fais

TAG
 Firmado digitalmente por
 con el dictamen de
 Auditoría Externa de
14 SET. 2018
 Barrientos - Torres & Asoc. S.R.L.



COMPANIA GENERAL DE SERVICIOS S.A.

04/12/2015	21	58	05/02/2018	522.758	823.917	Fais
04/12/2015	21	58	05/03/2018	510.400	836.276	Fais
04/12/2015	21	58	04/04/2018	497.855	848.820	Fais
04/12/2015	21	58	04/05/2018	485.123	861.552	Fais
04/12/2015	21	58	04/06/2018	472.200	874.476	Fais
04/12/2015	21	58	04/07/2018	459.083	887.593	Fais
04/12/2015	21	58	06/08/2018	445.769	900.907	Fais
04/12/2015	21	58	04/09/2018	432.255	914.420	Fais
04/12/2015	21	58	04/10/2018	418.539	928.137	Fais
04/12/2015	21	58	05/11/2018	404.617	942.059	Fais
04/12/2015	21	58	04/12/2018	390.486	956.190	Fais
04/12/2015	21	58	04/01/2019	376.143	970.532	Fais
04/12/2015	21	58	04/02/2019	361.585	985.090	Fais
04/12/2015	21	58	04/03/2019	346.809	999.867	Fais
04/12/2015	21	58	04/04/2019	331.811	1.014.865	Fais
04/12/2015	21	58	06/05/2019	316.588	1.030.088	Fais
04/12/2015	21	58	04/06/2019	301.137	1.045.539	Fais
04/12/2015	21	58	04/07/2019	285.453	1.061.222	Fais
04/12/2015	21	58	05/08/2019	269.535	1.077.141	Fais
04/12/2015	21	58	04/09/2019	253.378	1.093.298	Fais
04/12/2015	21	58	04/10/2019	236.979	1.109.697	Fais
04/12/2015	21	58	04/11/2019	220.333	1.126.343	Fais
04/12/2015	21	58	04/12/2019	203.438	1.143.238	Fais
04/12/2015	21	58	06/01/2020	186.289	1.160.386	Fais
04/12/2015	21	58	04/02/2020	168.884	1.177.792	Fais
04/12/2015	21	58	04/03/2020	151.217	1.195.459	Fais
04/12/2015	21	58	06/04/2020	133.285	1.213.391	Fais
04/12/2015	21	58	04/05/2020	115.084	1.231.592	Fais
04/12/2015	21	58	04/06/2020	96.610	1.250.066	Fais
04/12/2015	21	58	06/07/2020	77.859	1.268.817	Fais
04/12/2015	21	58	04/08/2020	58.827	1.287.849	Fais
04/12/2015	21	58	04/09/2020	39.509	1.307.167	Fais
04/12/2015	21	58	05/10/2020	19.902	1.326.774	Fais
04/12/2015	39	58	04/12/2017	790.589	1.156.033	Fais
04/12/2015	39	58	04/01/2018	773.249	1.173.373	Fais
04/12/2015	39	58	05/02/2018	755.648	1.190.974	Fais
04/12/2015	39	58	05/03/2018	737.784	1.208.839	Fais
04/12/2015	39	58	04/04/2018	719.651	1.226.971	Fais
04/12/2015	39	58	04/05/2018	701.246	1.245.376	Fais
04/12/2015	39	58	04/06/2018	682.566	1.264.056	Fais
04/12/2015	39	58	04/07/2018	663.605	1.283.017	Fais
04/12/2015	39	58	06/08/2018	644.360	1.302.262	Fais
04/12/2015	39	58	04/09/2018	624.826	1.321.796	Fais
04/12/2015	39	58	04/10/2018	604.999	1.341.623	Fais
04/12/2015	39	58	05/11/2018	584.874	1.361.748	Fais

T.M.G.
 Barrientos - Torres & Asoc. S.R.L.
 Firmado al sólo efecto de su
 identificación con el dictamen de
 auditoría Externa de
 14 SET. 2018
 T.M.G. Barrientos - Torres & Asoc. S.R.L.




04/12/2015	39	58	04/12/2018	564.448	1.382.174	Fais
04/12/2015	39	58	04/01/2019	543.716	1.402.907	Fais
04/12/2015	39	58	04/02/2019	522.672	1.423.950	Fais
04/12/2015	39	58	04/03/2019	501.313	1.445.309	Fais
04/12/2015	39	58	04/04/2019	479.633	1.466.989	Fais
04/12/2015	39	58	06/05/2019	457.628	1.488.994	Fais
04/12/2015	39	58	04/06/2019	435.293	1.511.329	Fais
04/12/2015	39	58	04/07/2019	412.623	1.533.999	Fais
04/12/2015	39	58	05/08/2019	389.614	1.557.009	Fais
04/12/2015	39	58	04/09/2019	366.258	1.580.364	Fais
04/12/2015	39	58	04/10/2019	342.553	1.604.069	Fais
04/12/2015	39	58	04/11/2019	318.492	1.628.130	Fais
04/12/2015	39	58	04/12/2019	294.070	1.652.552	Fais
04/12/2015	39	58	06/01/2020	269.282	1.677.341	Fais
04/12/2015	39	58	04/02/2020	244.122	1.702.501	Fais
04/12/2015	39	58	04/03/2020	218.584	1.728.038	Fais
04/12/2015	39	58	06/04/2020	192.663	1.753.959	Fais
04/12/2015	39	58	04/05/2020	166.354	1.780.268	Fais
04/12/2015	39	58	04/06/2020	139.650	1.806.972	Fais
04/12/2015	39	58	06/07/2020	112.545	1.834.077	Fais
04/12/2015	39	58	04/08/2020	85.034	1.861.588	Fais
04/12/2015	39	58	04/09/2020	57.110	1.889.512	Fais
04/12/2015	39	58	05/10/2020	28.768	1.917.854	Fais
04/12/2015	5	58	04/12/2017	2.177.396	3.183.880	Valores
04/12/2015	5	58	04/01/2018	2.129.638	3.231.638	Valores
04/12/2015	5	58	05/02/2018	2.081.163	3.280.112	Valores
04/12/2015	5	58	05/03/2018	2.031.961	3.329.314	Valores
04/12/2015	5	58	04/04/2018	1.982.022	3.379.254	Valores
04/12/2015	5	58	04/05/2018	1.931.333	3.429.942	Valores
04/12/2015	5	58	04/06/2018	1.879.884	3.481.392	Valores
04/12/2015	5	58	04/07/2018	1.827.663	3.533.613	Valores
04/12/2015	5	58	06/08/2018	1.774.659	3.586.617	Valores
04/12/2015	5	58	04/09/2018	1.720.859	3.640.416	Valores
04/12/2015	5	58	04/10/2018	1.666.253	3.695.022	Valores
04/12/2015	5	58	05/11/2018	1.610.828	3.750.448	Valores
04/12/2015	5	58	04/12/2018	1.554.571	3.806.704	Valores
04/12/2015	5	58	04/01/2019	1.497.470	3.863.805	Valores
04/12/2015	5	58	04/02/2019	1.439.513	3.921.762	Valores
04/12/2015	5	58	04/03/2019	1.380.687	3.980.588	Valores
04/12/2015	5	58	04/04/2019	1.320.978	4.040.297	Valores
04/12/2015	5	58	06/05/2019	1.260.374	4.100.902	Valores
04/12/2015	5	58	04/06/2019	1.198.860	4.162.415	Valores
04/12/2015	5	58	04/07/2019	1.136.424	4.224.851	Valores
04/12/2015	5	58	05/08/2019	1.073.051	4.288.224	Valores
04/12/2015	5	58	04/09/2019	1.008.728	4.352.547	Valores

TAG
Barrientos - Torres & Asoc. S.R.L.

El presente documento tiene solo efecto de su identificación con el dictamen de la Auditoría Externa de la fecha 14 SET. 2018

TAG Barrientos - Torres & Asoc. S.R.L.



COMPANIA GENERAL
DE SERVICIOS S.A.

04/12/2015	5	58	04/10/2019	943.440	4.417.836	Valores
04/12/2015	5	58	04/11/2019	877.172	4.484.103	Valores
04/12/2015	5	58	04/12/2019	809.911	4.551.365	Valores
04/12/2015	5	58	06/01/2020	741.640	4.619.635	Valores
04/12/2015	5	58	04/02/2020	672.346	4.688.930	Valores
04/12/2015	5	58	04/03/2020	602.012	4.759.264	Valores
04/12/2015	5	58	06/04/2020	530.623	4.830.653	Valores
04/12/2015	5	58	04/05/2020	458.163	4.903.112	Valores
04/12/2015	5	58	04/06/2020	384.616	4.976.659	Valores
04/12/2015	5	58	06/07/2020	309.966	5.051.309	Valores
04/12/2015	5	58	04/08/2020	234.197	5.127.079	Valores
04/12/2015	5	58	04/09/2020	157.290	5.203.985	Valores
04/12/2015	5	58	05/10/2020	79.231	5.282.045	Valores
04/12/2015	17	58	04/12/2017	1.088.698	1.591.940	Valores
04/12/2015	17	58	04/01/2018	1.064.819	1.615.819	Valores
04/12/2015	17	58	05/02/2018	1.040.581	1.640.056	Valores
04/12/2015	17	58	05/03/2018	1.015.981	1.664.657	Valores
04/12/2015	17	58	04/04/2018	991.011	1.689.627	Valores
04/12/2015	17	58	04/05/2018	965.666	1.714.971	Valores
04/12/2015	17	58	04/06/2018	939.942	1.740.696	Valores
04/12/2015	17	58	04/07/2018	913.831	1.766.806	Valores
04/12/2015	17	58	06/08/2018	887.329	1.793.308	Valores
04/12/2015	17	58	04/09/2018	860.430	1.820.208	Valores
04/12/2015	17	58	04/10/2018	833.127	1.847.511	Valores
04/12/2015	17	58	05/11/2018	805.414	1.875.224	Valores
04/12/2015	17	58	04/12/2018	777.286	1.903.352	Valores
04/12/2015	17	58	04/01/2019	748.735	1.931.902	Valores
04/12/2015	17	58	04/02/2019	719.757	1.960.881	Valores
04/12/2015	17	58	04/03/2019	690.343	1.990.294	Valores
04/12/2015	17	58	04/04/2019	660.489	2.020.149	Valores
04/12/2015	17	58	06/05/2019	630.187	2.050.451	Valores
04/12/2015	17	58	04/06/2019	599.430	2.081.208	Valores
04/12/2015	17	58	04/07/2019	568.212	2.112.426	Valores
04/12/2015	17	58	05/08/2019	536.526	2.144.112	Valores
04/12/2015	17	58	04/09/2019	504.364	2.176.274	Valores
04/12/2015	17	58	04/10/2019	471.720	2.208.918	Valores
04/12/2015	17	58	04/11/2019	438.586	2.242.052	Valores
04/12/2015	17	58	04/12/2019	404.955	2.275.682	Valores
04/12/2015	17	58	06/01/2020	370.820	2.309.818	Valores
04/12/2015	17	58	04/02/2020	336.173	2.344.465	Valores
04/12/2015	17	58	04/03/2020	301.006	2.379.632	Valores
04/12/2015	17	58	06/04/2020	265.311	2.415.326	Valores
04/12/2015	17	58	04/05/2020	229.081	2.451.556	Valores
04/12/2015	17	58	04/06/2020	192.308	2.488.330	Valores
04/12/2015	17	58	06/07/2020	154.983	2.525.654	Valores



Firmado al solo efecto de su
 Valores con el dictamen de
 Auditoría Externa de
 14 SET. 2018
 T.M.G. Barrientos - Torres & Asoc. S.R.L.



COMPANIA GENERAL
DE SERVICIOS S.A.

04/12/2015	17	58	04/08/2020	117.098	2.563.539	Valores
04/12/2015	17	58	04/09/2020	78.645	2.601.992	Valores
04/12/2015	17	58	05/10/2020	39.615	2.641.022	Valores
04/12/2015	1	58	04/12/2017	648.731	948.602	Valores
04/12/2015	1	58	04/01/2018	634.502	962.831	Valores
04/12/2015	1	58	05/02/2018	620.059	977.273	Valores
04/12/2015	1	58	05/03/2018	605.400	991.932	Valores
04/12/2015	1	58	04/04/2018	590.521	1.006.811	Valores
04/12/2015	1	58	04/05/2018	575.419	1.021.913	Valores
04/12/2015	1	58	04/06/2018	560.091	1.037.242	Valores
04/12/2015	1	58	04/07/2018	544.532	1.052.801	Valores
04/12/2015	1	58	06/08/2018	528.740	1.068.593	Valores
04/12/2015	1	58	04/09/2018	512.711	1.084.622	Valores
04/12/2015	1	58	04/10/2018	496.442	1.100.891	Valores
04/12/2015	1	58	05/11/2018	479.928	1.117.404	Valores
04/12/2015	1	58	04/12/2018	463.167	1.134.165	Valores
04/12/2015	1	58	04/01/2019	446.155	1.151.178	Valores
04/12/2015	1	58	04/02/2019	428.887	1.168.446	Valores
04/12/2015	1	58	04/03/2019	411.360	1.185.972	Valores
04/12/2015	1	58	04/04/2019	393.571	1.203.762	Valores
04/12/2015	1	58	06/05/2019	375.514	1.221.818	Valores
04/12/2015	1	58	04/06/2019	357.187	1.240.145	Valores
04/12/2015	1	58	04/07/2019	338.585	1.258.748	Valores
04/12/2015	1	58	05/08/2019	319.704	1.277.629	Valores
04/12/2015	1	58	04/09/2019	300.539	1.296.793	Valores
04/12/2015	1	58	04/10/2019	281.087	1.316.245	Valores
04/12/2015	1	58	04/11/2019	261.344	1.335.989	Valores
04/12/2015	1	58	04/12/2019	241.304	1.356.029	Valores
04/12/2015	1	58	06/01/2020	220.963	1.376.369	Valores
04/12/2015	1	58	04/02/2020	200.318	1.397.015	Valores
04/12/2015	1	58	04/03/2020	179.363	1.417.970	Valores
04/12/2015	1	58	06/04/2020	158.093	1.439.239	Valores
04/12/2015	1	58	04/05/2020	136.505	1.460.828	Valores
04/12/2015	1	58	04/06/2020	114.592	1.482.740	Valores
04/12/2015	1	58	06/07/2020	92.351	1.504.982	Valores
04/12/2015	1	58	04/08/2020	69.776	1.527.556	Valores
04/12/2015	1	58	04/09/2020	46.863	1.550.470	Valores
04/12/2015	1	58	05/10/2020	23.606	1.573.727	Valores
04/12/2015	10	58	04/12/2017	181.645	265.608	Valores
04/12/2015	10	58	04/01/2018	177.661	269.593	Valores
04/12/2015	10	58	05/02/2018	173.617	273.636	Valores
04/12/2015	10	58	05/03/2018	169.512	277.741	Valores
04/12/2015	10	58	04/04/2018	165.346	281.907	Valores
04/12/2015	10	58	04/05/2018	161.117	286.136	Valores
04/12/2015	10	58	04/06/2018	156.825	290.428	Valores

TAG
 Firmado al solo efecto de su
 Auditoría Externa de
 14 SET. 2018
 T.M.G. Torres & Asoc. S.R.L.

**COMPANIA GENERAL
DE SERVICIOS S.A.**

04/12/2015	10	58	04/07/2018	152.469	294.784	Valores
04/12/2015	10	58	06/08/2018	148.047	299.206	Valores
04/12/2015	10	58	04/09/2018	143.559	303.694	Valores
04/12/2015	10	58	04/10/2018	139.004	308.249	Valores
04/12/2015	10	58	05/11/2018	134.380	312.873	Valores
04/12/2015	10	58	04/12/2018	129.687	317.566	Valores
04/12/2015	10	58	04/01/2019	124.923	322.330	Valores
04/12/2015	10	58	04/02/2019	120.088	327.165	Valores
04/12/2015	10	58	04/03/2019	115.181	332.072	Valores
04/12/2015	10	58	04/04/2019	110.200	337.053	Valores
04/12/2015	10	58	06/05/2019	105.144	342.109	Valores
04/12/2015	10	58	04/06/2019	100.012	347.241	Valores
04/12/2015	10	58	04/07/2019	94.804	352.449	Valores
04/12/2015	10	58	05/08/2019	89.517	357.736	Valores
04/12/2015	10	58	04/09/2019	84.151	363.102	Valores
04/12/2015	10	58	04/10/2019	78.704	368.549	Valores
04/12/2015	10	58	04/11/2019	73.176	374.077	Valores
04/12/2015	10	58	04/12/2019	67.565	379.688	Valores
04/12/2015	10	58	06/01/2020	61.870	385.383	Valores
04/12/2015	10	58	04/02/2020	56.089	391.164	Valores
04/12/2015	10	58	04/03/2020	50.222	397.032	Valores
04/12/2015	10	58	06/04/2020	44.266	402.987	Valores
04/12/2015	10	58	04/05/2020	38.221	409.032	Valores
04/12/2015	10	58	04/06/2020	32.086	415.167	Valores
04/12/2015	10	58	06/07/2020	25.858	421.395	Valores
04/12/2015	10	58	04/08/2020	19.537	427.716	Valores
04/12/2015	10	58	04/09/2020	13.122	434.131	Valores
04/12/2015	10	58	05/10/2020	6.610	440.643	Valores
04/12/2015	11	58	04/12/2017	648.731	948.602	Valores
04/12/2015	11	58	04/01/2018	634.502	962.831	Valores
04/12/2015	11	58	05/02/2018	620.059	977.273	Valores
04/12/2015	11	58	05/03/2018	605.400	991.932	Valores
04/12/2015	11	58	04/04/2018	590.521	1.006.811	Valores
04/12/2015	11	58	04/05/2018	575.419	1.021.913	Valores
04/12/2015	11	58	04/06/2018	560.091	1.037.242	Valores
04/12/2015	11	58	04/07/2018	544.532	1.052.801	Valores
04/12/2015	11	58	06/08/2018	528.740	1.068.593	Valores
04/12/2015	11	58	04/09/2018	512.711	1.084.622	Valores
04/12/2015	11	58	04/10/2018	496.442	1.100.891	Valores
04/12/2015	11	58	05/11/2018	479.928	1.117.404	Valores
04/12/2015	11	58	04/12/2018	463.167	1.134.165	Valores
04/12/2015	11	58	04/01/2019	446.155	1.151.178	Valores
04/12/2015	11	58	04/02/2019	428.887	1.168.446	Valores
04/12/2015	11	58	04/03/2019	411.360	1.185.972	Valores
04/12/2015	11	58	04/04/2019	393.571	1.203.762	Valores



Firmado al efecto efecto de su
con el dictamen de
Auditoria Externa de

4 SET. 2018

TAG Barrientos - Torres & Asoc S.R.L.

COMPANIA GENERAL
DE SERVICIOS S.A.

04/12/2015	11	58	06/05/2019	375.514	1.221.818	Valores
04/12/2015	11	58	04/06/2019	357.187	1.240.145	Valores
04/12/2015	11	58	04/07/2019	338.585	1.258.748	Valores
04/12/2015	11	58	05/08/2019	319.704	1.277.629	Valores
04/12/2015	11	58	04/09/2019	300.539	1.296.793	Valores
04/12/2015	11	58	04/10/2019	281.087	1.316.245	Valores
04/12/2015	11	58	04/11/2019	261.344	1.335.989	Valores
04/12/2015	11	58	04/12/2019	241.304	1.356.029	Valores
04/12/2015	11	58	06/01/2020	220.963	1.376.369	Valores
04/12/2015	11	58	04/02/2020	200.318	1.397.015	Valores
04/12/2015	11	58	04/03/2020	179.363	1.417.970	Valores
04/12/2015	11	58	06/04/2020	158.093	1.439.239	Valores
04/12/2015	11	58	04/05/2020	136.505	1.460.828	Valores
04/12/2015	11	58	04/06/2020	114.592	1.482.740	Valores
04/12/2015	11	58	06/07/2020	92.351	1.504.982	Valores
04/12/2015	11	58	04/08/2020	69.776	1.527.556	Valores
04/12/2015	11	58	04/09/2020	46.863	1.550.470	Valores
04/12/2015	11	58	05/10/2020	23.606	1.573.727	Valores
04/12/2015	12	58	04/12/2017	376.264	550.189	Valores
04/12/2015	12	58	04/01/2018	368.011	558.442	Valores
04/12/2015	12	58	05/02/2018	359.634	566.818	Valores
04/12/2015	12	58	05/03/2018	351.132	575.321	Valores
04/12/2015	12	58	04/04/2018	342.502	583.951	Valores
04/12/2015	12	58	04/05/2018	333.743	592.710	Valores
04/12/2015	12	58	04/06/2018	324.852	601.600	Valores
04/12/2015	12	58	04/07/2018	315.828	610.624	Valores
04/12/2015	12	58	06/08/2018	306.669	619.784	Valores
04/12/2015	12	58	04/09/2018	297.372	629.081	Valores
04/12/2015	12	58	04/10/2018	287.936	638.517	Valores
04/12/2015	12	58	05/11/2018	278.358	648.095	Valores
04/12/2015	12	58	04/12/2018	268.637	657.816	Valores
04/12/2015	12	58	04/01/2019	258.770	667.683	Valores
04/12/2015	12	58	04/02/2019	248.755	677.698	Valores
04/12/2015	12	58	04/03/2019	238.589	687.864	Valores
04/12/2015	12	58	04/04/2019	228.271	698.182	Valores
04/12/2015	12	58	06/05/2019	217.798	708.655	Valores
04/12/2015	12	58	04/06/2019	207.169	719.284	Valores
04/12/2015	12	58	04/07/2019	196.379	730.074	Valores
04/12/2015	12	58	05/08/2019	185.428	741.025	Valores
04/12/2015	12	58	04/09/2019	174.313	752.140	Valores
04/12/2015	12	58	04/10/2019	163.031	763.422	Valores
04/12/2015	12	58	04/11/2019	151.579	774.874	Valores
04/12/2015	12	58	04/12/2019	139.956	786.497	Valores
04/12/2015	12	58	06/01/2020	128.159	798.294	Valores
04/12/2015	12	58	04/02/2020	116.184	810.269	Valores

TAG
TARROTT & ASSOCIATES S.R.L.
Empleado al solo efecto de su
función con el dictamen de
Auditoría Externa de
SET. 2019
T.M.G. Parmentes Torres & Asoc. S.R.L.

COMPANIA GENERAL DE SERVICIOS S.A.

04/12/2015	12	58	04/03/2020	104.030	822.423	Valores
04/12/2015	12	58	06/04/2020	91.694	834.759	Valores
04/12/2015	12	58	04/05/2020	79.173	847.280	Valores
04/12/2015	12	58	04/06/2020	66.463	859.989	Valores
04/12/2015	12	58	06/07/2020	53.564	872.889	Valores
04/12/2015	12	58	04/08/2020	40.470	885.983	Valores
04/12/2015	12	58	04/09/2020	27.181	899.272	Valores
04/12/2015	12	58	05/10/2020	13.691	912.761	Valores
04/12/2015	13	58	04/12/2017	1.297.462	1.897.203	Valores
04/12/2015	13	58	04/01/2018	1.269.004	1.925.661	Valores
04/12/2015	13	58	05/02/2018	1.240.119	1.954.546	Valores
04/12/2015	13	58	05/03/2018	1.210.801	1.983.864	Valores
04/12/2015	13	58	04/04/2018	1.181.043	2.013.622	Valores
04/12/2015	13	58	04/05/2018	1.150.838	2.043.827	Valores
04/12/2015	13	58	04/06/2018	1.120.181	2.074.484	Valores
04/12/2015	13	58	04/07/2018	1.089.064	2.105.601	Valores
04/12/2015	13	58	06/08/2018	1.057.480	2.137.185	Valores
04/12/2015	13	58	04/09/2018	1.025.422	2.169.243	Valores
04/12/2015	13	58	04/10/2018	992.883	2.201.782	Valores
04/12/2015	13	58	05/11/2018	959.857	2.234.809	Valores
04/12/2015	13	58	04/12/2018	926.334	2.268.331	Valores
04/12/2015	13	58	04/01/2019	892.309	2.302.356	Valores
04/12/2015	13	58	04/02/2019	857.774	2.336.891	Valores
04/12/2015	13	58	04/03/2019	822.721	2.371.944	Valores
04/12/2015	13	58	04/04/2019	787.142	2.407.524	Valores
04/12/2015	13	58	06/05/2019	751.029	2.443.636	Valores
04/12/2015	13	58	04/06/2019	714.374	2.480.291	Valores
04/12/2015	13	58	04/07/2019	677.170	2.517.495	Valores
04/12/2015	13	58	05/08/2019	639.407	2.555.258	Valores
04/12/2015	13	58	04/09/2019	601.079	2.593.587	Valores
04/12/2015	13	58	04/10/2019	562.175	2.632.490	Valores
04/12/2015	13	58	04/11/2019	522.687	2.671.978	Valores
04/12/2015	13	58	04/12/2019	482.608	2.712.057	Valores
04/12/2015	13	58	06/01/2020	441.927	2.752.738	Valores
04/12/2015	13	58	04/02/2020	400.636	2.794.029	Valores
04/12/2015	13	58	04/03/2020	358.725	2.835.940	Valores
04/12/2015	13	58	06/04/2020	316.186	2.878.479	Valores
04/12/2015	13	58	04/05/2020	273.009	2.921.656	Valores
04/12/2015	13	58	04/06/2020	229.184	2.965.481	Valores
04/12/2015	13	58	06/07/2020	184.702	3.009.963	Valores
04/12/2015	13	58	04/08/2020	139.553	3.055.113	Valores
04/12/2015	13	58	04/09/2020	93.726	3.100.939	Valores
04/12/2015	13	58	05/10/2020	47.212	3.147.453	Valores
04/12/2015	14	58	04/12/2017	259.492	379.441	Valores
04/12/2015	14	58	04/01/2018	253.801	385.132	Valores

TAG
 Barrios - Torres & Asoc. S.R.L.
 Firmado al sólo efecto de su
 identificación con el dictamen de
 la Comisión Externa de
 Valores
 14 SET. 2018
 T.M.G. Barrios - Torres & Asoc. S.R.L.

COMPANIA GENERAL
DE SERVICIOS S.A.

04/12/2015	14	58	05/02/2018	248.024	390.909	Valores
04/12/2015	14	58	05/03/2018	242.160	396.773	Valores
04/12/2015	14	58	04/04/2018	236.209	402.724	Valores
04/12/2015	14	58	04/05/2018	230.168	408.765	Valores
04/12/2015	14	58	04/06/2018	224.036	414.897	Valores
04/12/2015	14	58	04/07/2018	217.813	421.120	Valores
04/12/2015	14	58	06/08/2018	211.496	427.437	Valores
04/12/2015	14	58	04/09/2018	205.084	433.849	Valores
04/12/2015	14	58	04/10/2018	198.577	440.356	Valores
04/12/2015	14	58	05/11/2018	191.971	446.962	Valores
04/12/2015	14	58	04/12/2018	185.267	453.666	Valores
04/12/2015	14	58	04/01/2019	178.462	460.471	Valores
04/12/2015	14	58	04/02/2019	171.555	467.378	Valores
04/12/2015	14	58	04/03/2019	164.544	474.389	Valores
04/12/2015	14	58	04/04/2019	157.428	481.505	Valores
04/12/2015	14	58	06/05/2019	150.206	488.727	Valores
04/12/2015	14	58	04/06/2019	142.875	496.058	Valores
04/12/2015	14	58	04/07/2019	135.434	503.499	Valores
04/12/2015	14	58	05/08/2019	127.881	511.052	Valores
04/12/2015	14	58	04/09/2019	120.216	518.717	Valores
04/12/2015	14	58	04/10/2019	112.435	526.498	Valores
04/12/2015	14	58	04/11/2019	104.537	534.396	Valores
04/12/2015	14	58	04/12/2019	96.522	542.411	Valores
04/12/2015	14	58	06/01/2020	88.385	550.548	Valores
04/12/2015	14	58	04/02/2020	80.127	558.806	Valores
04/12/2015	14	58	04/03/2020	71.745	567.188	Valores
04/12/2015	14	58	06/04/2020	63.237	575.696	Valores
04/12/2015	14	58	04/05/2020	54.602	584.331	Valores
04/12/2015	14	58	04/06/2020	45.837	593.096	Valores
04/12/2015	14	58	06/07/2020	36.940	601.993	Valores
04/12/2015	14	58	04/08/2020	27.911	611.022	Valores
04/12/2015	14	58	04/09/2020	18.745	620.188	Valores
04/12/2015	14	58	05/10/2020	9.442	629.491	Valores
04/12/2015	15	58	04/12/2017	324.365	474.301	Valores
04/12/2015	15	58	04/01/2018	317.251	481.415	Valores
04/12/2015	15	58	05/02/2018	310.030	488.637	Valores
04/12/2015	15	58	05/03/2018	302.700	495.966	Valores
04/12/2015	15	58	04/04/2018	295.261	503.406	Valores
04/12/2015	15	58	04/05/2018	287.710	510.957	Valores
04/12/2015	15	58	04/06/2018	280.045	518.621	Valores
04/12/2015	15	58	04/07/2018	272.266	526.400	Valores
04/12/2015	15	58	06/08/2018	264.370	534.296	Valores
04/12/2015	15	58	04/09/2018	256.355	542.311	Valores
04/12/2015	15	58	04/10/2018	248.221	550.445	Valores
04/12/2015	15	58	05/11/2018	239.964	558.702	Valores

T.M.G.
Barrientos Torres & Asoc. S.R.L.
Sólo efecto de su
con el dictamen de
Auditor
Externa de
SET. 2018
Barrientos Torres & Asoc. S.R.L.

COMPANIA GENERAL
DE SERVICIOS S.A.

04/12/2015	15	58	04/12/2018	231.584	567.083	Valores
04/12/2015	15	58	04/01/2019	223.077	575.589	Valores
04/12/2015	15	58	04/02/2019	214.444	584.223	Valores
04/12/2015	15	58	04/03/2019	205.680	592.986	Valores
04/12/2015	15	58	04/04/2019	196.785	601.881	Valores
04/12/2015	15	58	06/05/2019	187.757	610.909	Valores
04/12/2015	15	58	04/06/2019	178.594	620.073	Valores
04/12/2015	15	58	04/07/2019	169.292	629.374	Valores
04/12/2015	15	58	05/08/2019	159.852	638.814	Valores
04/12/2015	15	58	04/09/2019	150.270	648.397	Valores
04/12/2015	15	58	04/10/2019	140.544	658.123	Valores
04/12/2015	15	58	04/11/2019	130.672	667.994	Valores
04/12/2015	15	58	04/12/2019	120.652	678.014	Valores
04/12/2015	15	58	06/01/2020	110.482	688.185	Valores
04/12/2015	15	58	04/02/2020	100.159	698.507	Valores
04/12/2015	15	58	04/03/2020	89.681	708.985	Valores
04/12/2015	15	58	06/04/2020	79.047	719.620	Valores
04/12/2015	15	58	04/05/2020	68.252	730.414	Valores
04/12/2015	15	58	04/06/2020	57.296	741.370	Valores
04/12/2015	15	58	06/07/2020	46.176	752.491	Valores
04/12/2015	15	58	04/08/2020	34.888	763.778	Valores
04/12/2015	15	58	04/09/2020	23.431	775.235	Valores
04/12/2015	15	58	05/10/2020	11.803	786.863	Valores
04/12/2015	16	58	04/12/2017	124.163	181.557	Valores
04/12/2015	16	58	04/01/2018	121.440	184.280	Valores
04/12/2015	16	58	05/02/2018	118.676	187.044	Valores
04/12/2015	16	58	05/03/2018	115.870	189.850	Valores
04/12/2015	16	58	04/04/2018	113.022	192.698	Valores
04/12/2015	16	58	04/05/2018	110.132	195.588	Valores
04/12/2015	16	58	04/06/2018	107.198	198.522	Valores
04/12/2015	16	58	04/07/2018	104.220	201.500	Valores
04/12/2015	16	58	06/08/2018	101.198	204.522	Valores
04/12/2015	16	58	04/09/2018	98.130	207.590	Valores
04/12/2015	16	58	04/10/2018	95.016	210.704	Valores
04/12/2015	16	58	05/11/2018	91.856	213.865	Valores
04/12/2015	16	58	04/12/2018	88.648	217.073	Valores
04/12/2015	16	58	04/01/2019	85.391	220.329	Valores
04/12/2015	16	58	04/02/2019	82.087	223.634	Valores
04/12/2015	16	58	04/03/2019	78.732	226.988	Valores
04/12/2015	16	58	04/04/2019	75.327	230.393	Valores
04/12/2015	16	58	06/05/2019	71.871	233.849	Valores
04/12/2015	16	58	04/06/2019	68.364	237.357	Valores
04/12/2015	16	58	04/07/2019	64.803	240.917	Valores
04/12/2015	16	58	05/08/2019	61.189	244.531	Valores
04/12/2015	16	58	04/09/2019	57.521	248.199	Valores



213.865 Valores
Firmado al solo efecto de su
217.073 Valores con el dictamen de
220.329 Valores Auditoría Externa de
Fecha 14 SET. 2018
223.634 Valores
226.988 Valores
230.393 Valores
T.M.G. Barrientos - Torres & Asociados S.R.L.
233.849 Valores

COMPANIA GENERAL
DE SERVICIOS S.A.

04/12/2015	16	58	04/10/2019	53.799	251.922	Valores
04/12/2015	16	58	04/11/2019	50.020	255.701	Valores
04/12/2015	16	58	04/12/2019	46.184	259.536	Valores
04/12/2015	16	58	06/01/2020	42.291	263.429	Valores
04/12/2015	16	58	04/02/2020	38.340	267.381	Valores
04/12/2015	16	58	04/03/2020	34.329	271.391	Valores
04/12/2015	16	58	06/04/2020	30.258	275.462	Valores
04/12/2015	16	58	04/05/2020	26.126	279.594	Valores
04/12/2015	16	58	04/06/2020	21.932	283.788	Valores
04/12/2015	16	58	06/07/2020	17.675	288.045	Valores
04/12/2015	16	58	04/08/2020	13.355	292.365	Valores
04/12/2015	16	58	04/09/2020	8.969	296.751	Valores
04/12/2015	16	58	05/10/2020	4.518	301.202	Valores
04/12/2015	18	58	04/12/2017	1.297.462	1.897.203	Valores
04/12/2015	18	58	04/01/2018	1.269.004	1.925.661	Valores
04/12/2015	18	58	05/02/2018	1.240.119	1.954.546	Valores
04/12/2015	18	58	05/03/2018	1.210.801	1.983.864	Valores
04/12/2015	18	58	04/04/2018	1.181.043	2.013.622	Valores
04/12/2015	18	58	04/05/2018	1.150.838	2.043.827	Valores
04/12/2015	18	58	04/06/2018	1.120.181	2.074.484	Valores
04/12/2015	18	58	04/07/2018	1.089.064	2.105.601	Valores
04/12/2015	18	58	06/08/2018	1.057.480	2.137.185	Valores
04/12/2015	18	58	04/09/2018	1.025.422	2.169.243	Valores
04/12/2015	18	58	04/10/2018	992.883	2.201.782	Valores
04/12/2015	18	58	05/11/2018	959.857	2.234.809	Valores
04/12/2015	18	58	04/12/2018	926.334	2.268.331	Valores
04/12/2015	18	58	04/01/2019	892.309	2.302.356	Valores
04/12/2015	18	58	04/02/2019	857.774	2.336.891	Valores
04/12/2015	18	58	04/03/2019	822.721	2.371.944	Valores
04/12/2015	18	58	04/04/2019	787.142	2.407.524	Valores
04/12/2015	18	58	06/05/2019	751.029	2.443.636	Valores
04/12/2015	18	58	04/06/2019	714.374	2.480.291	Valores
04/12/2015	18	58	04/07/2019	677.170	2.517.495	Valores
04/12/2015	18	58	05/08/2019	639.407	2.555.258	Valores
04/12/2015	18	58	04/09/2019	601.079	2.593.587	Valores
04/12/2015	18	58	04/10/2019	562.175	2.632.490	Valores
04/12/2015	18	58	04/11/2019	522.687	2.671.978	Valores
04/12/2015	18	58	04/12/2019	482.608	2.712.057	Valores
04/12/2015	18	58	06/01/2020	441.927	2.752.738	Valores
04/12/2015	18	58	04/02/2020	400.636	2.794.029	Valores
04/12/2015	18	58	04/03/2020	358.725	2.835.940	Valores
04/12/2015	18	58	06/04/2020	316.186	2.878.479	Valores
04/12/2015	18	58	04/05/2020	273.009	2.921.656	Valores
04/12/2015	18	58	04/06/2020	229.184	2.965.481	Valores
04/12/2015	18	58	06/07/2020	184.702	3.009.963	Valores

TAG
Barrientos Torres & Asoc. S.R.L.
Firmado al solo efecto de su
validación con el dictamen de
Auditoría Externa de
14 SET. 2018
T.M.G. Barrientos Torres & Asoc. S.R.L.

COMPANIA GENERAL
DE SERVICIOS S.A.

04/12/2015	18	58	04/08/2020	139.553	3.055.113	Valores
04/12/2015	18	58	04/09/2020	93.726	3.100.939	Valores
04/12/2015	18	58	05/10/2020	47.212	3.147.453	Valores
04/12/2015	2	58	04/12/2017	648.731	948.602	Valores
04/12/2015	2	58	04/01/2018	634.502	962.831	Valores
04/12/2015	2	58	05/02/2018	620.059	977.273	Valores
04/12/2015	2	58	05/03/2018	605.400	991.932	Valores
04/12/2015	2	58	04/04/2018	590.521	1.006.811	Valores
04/12/2015	2	58	04/05/2018	575.419	1.021.913	Valores
04/12/2015	2	58	04/06/2018	560.091	1.037.242	Valores
04/12/2015	2	58	04/07/2018	544.532	1.052.801	Valores
04/12/2015	2	58	06/08/2018	528.740	1.068.593	Valores
04/12/2015	2	58	04/09/2018	512.711	1.084.622	Valores
04/12/2015	2	58	04/10/2018	496.442	1.100.891	Valores
04/12/2015	2	58	05/11/2018	479.928	1.117.404	Valores
04/12/2015	2	58	04/12/2018	463.167	1.134.165	Valores
04/12/2015	2	58	04/01/2019	446.155	1.151.178	Valores
04/12/2015	2	58	04/02/2019	428.887	1.168.446	Valores
04/12/2015	2	58	04/03/2019	411.360	1.185.972	Valores
04/12/2015	2	58	04/04/2019	393.571	1.203.762	Valores
04/12/2015	2	58	06/05/2019	375.514	1.221.818	Valores
04/12/2015	2	58	04/06/2019	357.187	1.240.145	Valores
04/12/2015	2	58	04/07/2019	338.585	1.258.748	Valores
04/12/2015	2	58	05/08/2019	319.704	1.277.629	Valores
04/12/2015	2	58	04/09/2019	300.539	1.296.793	Valores
04/12/2015	2	58	04/10/2019	281.087	1.316.245	Valores
04/12/2015	2	58	04/11/2019	261.344	1.335.989	Valores
04/12/2015	2	58	04/12/2019	241.304	1.356.029	Valores
04/12/2015	2	58	06/01/2020	220.963	1.376.369	Valores
04/12/2015	2	58	04/02/2020	200.318	1.397.015	Valores
04/12/2015	2	58	04/03/2020	179.363	1.417.970	Valores
04/12/2015	2	58	06/04/2020	158.093	1.439.239	Valores
04/12/2015	2	58	04/05/2020	136.505	1.460.828	Valores
04/12/2015	2	58	04/06/2020	114.592	1.482.740	Valores
04/12/2015	2	58	06/07/2020	92.351	1.504.982	Valores
04/12/2015	2	58	04/08/2020	69.776	1.527.556	Valores
04/12/2015	2	58	04/09/2020	46.863	1.550.470	Valores
04/12/2015	2	58	05/10/2020	23.606	1.573.727	Valores
04/12/2015	20	58	04/12/2017	194.619	284.581	Valores
04/12/2015	20	58	04/01/2018	190.351	288.849	Valores
04/12/2015	20	58	05/02/2018	186.018	293.182	Valores
04/12/2015	20	58	05/03/2018	181.620	297.580	Valores
04/12/2015	20	58	04/04/2018	177.156	302.043	Valores
04/12/2015	20	58	04/05/2018	172.626	306.574	Valores
04/12/2015	20	58	04/06/2018	168.027	311.173	Valores



Firmado al solo efecto de su
reconocimiento con el dictamen de
Auditoría Externa de
Fecha 14 SET. 2018
T.A.G. Barrientos - Torres & Asoc. S.R.L.

COMPANIA GENERAL
DE SERVICIOS S.A.

04/12/2015	20	58	04/07/2018	163.360	315.840	Valores
04/12/2015	20	58	06/08/2018	158.622	320.578	Valores
04/12/2015	20	58	04/09/2018	153.813	325.387	Valores
04/12/2015	20	58	04/10/2018	148.933	330.267	Valores
04/12/2015	20	58	05/11/2018	143.978	335.221	Valores
04/12/2015	20	58	04/12/2018	138.950	340.250	Valores
04/12/2015	20	58	04/01/2019	133.846	345.353	Valores
04/12/2015	20	58	04/02/2019	128.666	350.534	Valores
04/12/2015	20	58	04/03/2019	123.408	355.792	Valores
04/12/2015	20	58	04/04/2019	118.071	361.129	Valores
04/12/2015	20	58	06/05/2019	112.654	366.545	Valores
04/12/2015	20	58	04/06/2019	107.156	372.044	Valores
04/12/2015	20	58	04/07/2019	101.575	377.624	Valores
04/12/2015	20	58	05/08/2019	95.911	383.289	Valores
04/12/2015	20	58	04/09/2019	90.162	389.038	Valores
04/12/2015	20	58	04/10/2019	84.326	394.874	Valores
04/12/2015	20	58	04/11/2019	78.403	400.797	Valores
04/12/2015	20	58	04/12/2019	72.391	406.809	Valores
04/12/2015	20	58	06/01/2020	66.289	412.911	Valores
04/12/2015	20	58	04/02/2020	60.095	419.104	Valores
04/12/2015	20	58	04/03/2020	53.809	425.391	Valores
04/12/2015	20	58	06/04/2020	47.428	431.772	Valores
04/12/2015	20	58	04/05/2020	40.951	438.248	Valores
04/12/2015	20	58	04/06/2020	34.378	444.822	Valores
04/12/2015	20	58	06/07/2020	27.705	451.494	Valores
04/12/2015	20	58	04/08/2020	20.933	458.267	Valores
04/12/2015	20	58	04/09/2020	14.059	465.141	Valores
04/12/2015	20	58	05/10/2020	7.082	472.118	Valores
04/12/2015	24	58	04/12/2017	248.327	363.114	Valores
04/12/2015	24	58	04/01/2018	242.880	368.560	Valores
04/12/2015	24	58	05/02/2018	237.352	374.089	Valores
04/12/2015	24	58	05/03/2018	231.740	379.700	Valores
04/12/2015	24	58	04/04/2018	226.045	385.396	Valores
04/12/2015	24	58	04/05/2018	220.264	391.177	Valores
04/12/2015	24	58	04/06/2018	214.396	397.044	Valores
04/12/2015	24	58	04/07/2018	208.441	403.000	Valores
04/12/2015	24	58	06/08/2018	202.396	409.045	Valores
04/12/2015	24	58	04/09/2018	196.260	415.181	Valores
04/12/2015	24	58	04/10/2018	190.032	421.408	Valores
04/12/2015	24	58	05/11/2018	183.711	427.729	Valores
04/12/2015	24	58	04/12/2018	177.295	434.145	Valores
04/12/2015	24	58	04/01/2019	170.783	440.658	Valores
04/12/2015	24	58	04/02/2019	164.173	447.267	Valores
04/12/2015	24	58	04/03/2019	157.464	453.976	Valores
04/12/2015	24	58	04/04/2019	150.654	460.786	Valores

T M G
Barrientos - Torres & Asoc. S.R.L.

Firmado a efecto de su
con el dictamen de
Auditoria Externa de
Fecha **14 SET. 2018**
Barrientos - Torres & Asoc. S.R.L.

COMPANIA GENERAL
DE SERVICIOS S.A.

04/12/2015	24	58	06/05/2019	143.743	467.698	Valores
04/12/2015	24	58	04/06/2019	136.727	474.713	Valores
04/12/2015	24	58	04/07/2019	129.606	481.834	Valores
04/12/2015	24	58	05/08/2019	122.379	489.062	Valores
04/12/2015	24	58	04/09/2019	115.043	496.398	Valores
04/12/2015	24	58	04/10/2019	107.597	503.843	Valores
04/12/2015	24	58	04/11/2019	100.039	511.401	Valores
04/12/2015	24	58	04/12/2019	92.368	519.072	Valores
04/12/2015	24	58	06/01/2020	84.582	526.858	Valores
04/12/2015	24	58	04/02/2020	76.679	534.761	Valores
04/12/2015	24	58	04/03/2020	68.658	542.783	Valores
04/12/2015	24	58	06/04/2020	60.516	550.924	Valores
04/12/2015	24	58	04/05/2020	52.252	559.188	Valores
04/12/2015	24	58	04/06/2020	43.865	567.576	Valores
04/12/2015	24	58	06/07/2020	35.351	576.090	Valores
04/12/2015	24	58	04/08/2020	26.710	584.731	Valores
04/12/2015	24	58	04/09/2020	17.939	593.502	Valores
04/12/2015	24	58	05/10/2020	9.036	602.404	Valores
04/12/2015	25	58	04/12/2017	455.022	665.352	Valores
04/12/2015	25	58	04/01/2018	445.042	675.333	Valores
04/12/2015	25	58	05/02/2018	434.912	685.463	Valores
04/12/2015	25	58	05/03/2018	424.630	695.745	Valores
04/12/2015	25	58	04/04/2018	414.194	706.181	Valores
04/12/2015	25	58	04/05/2018	403.601	716.773	Valores
04/12/2015	25	58	04/06/2018	392.849	727.525	Valores
04/12/2015	25	58	04/07/2018	381.936	738.438	Valores
04/12/2015	25	58	06/08/2018	370.860	749.514	Valores
04/12/2015	25	58	04/09/2018	359.617	760.757	Valores
04/12/2015	25	58	04/10/2018	348.206	772.169	Valores
04/12/2015	25	58	05/11/2018	336.623	783.751	Valores
04/12/2015	25	58	04/12/2018	324.867	795.507	Valores
04/12/2015	25	58	04/01/2019	312.934	807.440	Valores
04/12/2015	25	58	04/02/2019	300.823	819.552	Valores
04/12/2015	25	58	04/03/2019	288.530	831.845	Valores
04/12/2015	25	58	04/04/2019	276.052	844.322	Valores
04/12/2015	25	58	06/05/2019	263.387	856.987	Valores
04/12/2015	25	58	04/06/2019	250.532	869.842	Valores
04/12/2015	25	58	04/07/2019	237.485	882.890	Valores
04/12/2015	25	58	05/08/2019	224.241	896.133	Valores
04/12/2015	25	58	04/09/2019	210.799	909.575	Valores
04/12/2015	25	58	04/10/2019	197.156	923.219	Valores
04/12/2015	25	58	04/11/2019	183.307	937.067	Valores
04/12/2015	25	58	04/12/2019	169.251	951.123	Valores
04/12/2015	25	58	06/01/2020	154.984	965.390	Valores
04/12/2015	25	58	04/02/2020	140.504	979.871	Valores

T.M.G.
Barrionos - Torres & Asoc. S.R.L.

844.322 Valores
856.987 Valores
869.842 Valores
882.890 Valores
896.133 Valores
909.575 Valores
923.219 Valores

Firmado al sólo efecto de su
con el dictamen de
Auditoria Externa de
Fecha: 14 SET. 2018
T.M.G. Barrionos - Torres & Asoc. S.R.L.

COMPANIA GENERAL
DE SERVICIOS S.A.

04/12/2015	25	58	04/03/2020	125.806	994.569	Valores
04/12/2015	25	58	06/04/2020	110.887	1.009.487	Valores
04/12/2015	25	58	04/05/2020	95.745	1.024.630	Valores
04/12/2015	25	58	04/06/2020	80.375	1.039.999	Valores
04/12/2015	25	58	06/07/2020	64.775	1.055.599	Valores
04/12/2015	25	58	04/08/2020	48.941	1.071.433	Valores
04/12/2015	25	58	04/09/2020	32.870	1.087.504	Valores
04/12/2015	25	58	05/10/2020	16.557	1.103.817	Valores
04/12/2015	26	58	04/12/2017	129.746	189.720	Valores
04/12/2015	26	58	04/01/2018	126.900	192.566	Valores
04/12/2015	26	58	05/02/2018	124.012	195.455	Valores
04/12/2015	26	58	05/03/2018	121.080	198.386	Valores
04/12/2015	26	58	04/04/2018	118.104	201.362	Valores
04/12/2015	26	58	04/05/2018	115.084	204.383	Valores
04/12/2015	26	58	04/06/2018	112.018	207.448	Valores
04/12/2015	26	58	04/07/2018	108.906	210.560	Valores
04/12/2015	26	58	06/08/2018	105.748	213.719	Valores
04/12/2015	26	58	04/09/2018	102.542	216.924	Valores
04/12/2015	26	58	04/10/2018	99.288	220.178	Valores
04/12/2015	26	58	05/11/2018	95.986	223.481	Valores
04/12/2015	26	58	04/12/2018	92.633	226.833	Valores
04/12/2015	26	58	04/01/2019	89.231	230.236	Valores
04/12/2015	26	58	04/02/2019	85.777	233.689	Valores
04/12/2015	26	58	04/03/2019	82.272	237.194	Valores
04/12/2015	26	58	04/04/2019	78.714	240.752	Valores
04/12/2015	26	58	06/05/2019	75.103	244.364	Valores
04/12/2015	26	58	04/06/2019	71.437	248.029	Valores
04/12/2015	26	58	04/07/2019	67.717	251.750	Valores
04/12/2015	26	58	05/08/2019	63.941	255.526	Valores
04/12/2015	26	58	04/09/2019	60.108	259.359	Valores
04/12/2015	26	58	04/10/2019	56.217	263.249	Valores
04/12/2015	26	58	04/11/2019	52.269	267.198	Valores
04/12/2015	26	58	04/12/2019	48.261	271.206	Valores
04/12/2015	26	58	06/01/2020	44.193	275.274	Valores
04/12/2015	26	58	04/02/2020	40.064	279.403	Valores
04/12/2015	26	58	04/03/2020	35.873	283.594	Valores
04/12/2015	26	58	06/04/2020	31.619	287.848	Valores
04/12/2015	26	58	04/05/2020	27.301	292.166	Valores
04/12/2015	26	58	04/06/2020	22.918	296.548	Valores
04/12/2015	26	58	06/07/2020	18.470	300.996	Valores
04/12/2015	26	58	04/08/2020	13.955	305.511	Valores
04/12/2015	26	58	04/09/2020	9.373	310.094	Valores
04/12/2015	26	58	05/10/2020	4.721	314.745	Valores
04/12/2015	28	58	04/12/2017	908.223	1.328.042	Valores
04/12/2015	28	58	04/01/2018	888.303	1.347.963	Valores



Firmado al solo efecto de su
con el dictamen de
Auditoria Externa de
Fecha 14 SET. 2018
T.M.G. Barrionos - Torres & Asoc. S.R.L.

COMPANIA GENERAL DE SERVICIOS S.A.

04/12/2015	28	58	05/02/2018	868.083	1.368.182	Valores
04/12/2015	28	58	05/03/2018	847.560	1.388.705	Valores
04/12/2015	28	58	04/04/2018	826.730	1.409.536	Valores
04/12/2015	28	58	04/05/2018	805.587	1.430.679	Valores
04/12/2015	28	58	04/06/2018	784.127	1.452.139	Valores
04/12/2015	28	58	04/07/2018	762.345	1.473.921	Valores
04/12/2015	28	58	06/08/2018	740.236	1.496.030	Valores
04/12/2015	28	58	04/09/2018	717.795	1.518.470	Valores
04/12/2015	28	58	04/10/2018	695.018	1.541.247	Valores
04/12/2015	28	58	05/11/2018	671.900	1.564.366	Valores
04/12/2015	28	58	04/12/2018	648.434	1.587.831	Valores
04/12/2015	28	58	04/01/2019	624.617	1.611.649	Valores
04/12/2015	28	58	04/02/2019	600.442	1.635.824	Valores
04/12/2015	28	58	04/03/2019	575.905	1.660.361	Valores
04/12/2015	28	58	04/04/2019	550.999	1.685.266	Valores
04/12/2015	28	58	06/05/2019	525.720	1.710.545	Valores
04/12/2015	28	58	04/06/2019	500.062	1.736.204	Valores
04/12/2015	28	58	04/07/2019	474.019	1.762.247	Valores
04/12/2015	28	58	05/08/2019	447.585	1.788.680	Valores
04/12/2015	28	58	04/09/2019	420.755	1.815.511	Valores
04/12/2015	28	58	04/10/2019	393.522	1.842.743	Valores
04/12/2015	28	58	04/11/2019	365.881	1.870.384	Valores
04/12/2015	28	58	04/12/2019	337.825	1.898.440	Valores
04/12/2015	28	58	06/01/2020	309.349	1.926.917	Valores
04/12/2015	28	58	04/02/2020	280.445	1.955.821	Valores
04/12/2015	28	58	04/03/2020	251.108	1.985.158	Valores
04/12/2015	28	58	06/04/2020	221.330	2.014.935	Valores
04/12/2015	28	58	04/05/2020	191.106	2.045.159	Valores
04/12/2015	28	58	04/06/2020	160.429	2.075.837	Valores
04/12/2015	28	58	06/07/2020	129.291	2.106.974	Valores
04/12/2015	28	58	04/08/2020	97.687	2.138.579	Valores
04/12/2015	28	58	04/09/2020	65.608	2.170.657	Valores
04/12/2015	28	58	05/10/2020	33.048	2.203.217	Valores
04/12/2015	29	58	04/12/2017	389.055	568.892	Valores
04/12/2015	29	58	04/01/2018	380.521	577.425	Valores
04/12/2015	29	58	05/02/2018	371.860	586.087	Valores
04/12/2015	29	58	05/03/2018	363.069	594.878	Valores
04/12/2015	29	58	04/04/2018	354.145	603.801	Valores
04/12/2015	29	58	04/05/2018	345.088	612.858	Valores
04/12/2015	29	58	04/06/2018	335.896	622.051	Valores
04/12/2015	29	58	04/07/2018	326.565	631.382	Valores
04/12/2015	29	58	06/08/2018	317.094	640.853	Valores
04/12/2015	29	58	04/09/2018	307.481	650.465	Valores
04/12/2015	29	58	04/10/2018	297.724	660.222	Valores
04/12/2015	29	58	05/11/2018	287.821	670.126	Valores



Firmado al sólo efecto de su
 id 586.087 con el dictamen de
 Auditoria Externa de
 Fecha 03.801 Valores SET. 2018
 T.M.G. Barrientos Torres & Asoc. S.R.L.

COMPANIA GENERAL DE SERVICIOS S.A.

04/12/2015	29	58	04/12/2018	277.769	680.178	Valores
04/12/2015	29	58	04/01/2019	267.566	690.380	Valores
04/12/2015	29	58	04/02/2019	257.211	700.736	Valores
04/12/2015	29	58	04/03/2019	246.700	711.247	Valores
04/12/2015	29	58	04/04/2019	236.031	721.916	Valores
04/12/2015	29	58	06/05/2019	225.202	732.745	Valores
04/12/2015	29	58	04/06/2019	214.211	743.736	Valores
04/12/2015	29	58	04/07/2019	203.055	754.892	Valores
04/12/2015	29	58	05/08/2019	191.732	766.215	Valores
04/12/2015	29	58	04/09/2019	180.238	777.708	Valores
04/12/2015	29	58	04/10/2019	168.573	789.374	Valores
04/12/2015	29	58	04/11/2019	156.732	801.215	Valores
04/12/2015	29	58	04/12/2019	144.714	813.233	Valores
04/12/2015	29	58	06/01/2020	132.515	825.431	Valores
04/12/2015	29	58	04/02/2020	120.134	837.813	Valores
04/12/2015	29	58	04/03/2020	107.567	850.380	Valores
04/12/2015	29	58	06/04/2020	94.811	863.136	Valores
04/12/2015	29	58	04/05/2020	81.864	876.083	Valores
04/12/2015	29	58	04/06/2020	68.723	889.224	Valores
04/12/2015	29	58	06/07/2020	55.384	902.562	Valores
04/12/2015	29	58	04/08/2020	41.846	916.101	Valores
04/12/2015	29	58	04/09/2020	28.104	929.842	Valores
04/12/2015	29	58	05/10/2020	14.157	943.790	Valores
04/12/2015	3	58	04/12/2017	648.731	948.602	Valores
04/12/2015	3	58	04/01/2018	634.502	962.831	Valores
04/12/2015	3	58	05/02/2018	620.059	977.273	Valores
04/12/2015	3	58	05/03/2018	605.400	991.932	Valores
04/12/2015	3	58	04/04/2018	590.521	1.006.811	Valores
04/12/2015	3	58	04/05/2018	575.419	1.021.913	Valores
04/12/2015	3	58	04/06/2018	560.091	1.037.242	Valores
04/12/2015	3	58	04/07/2018	544.532	1.052.801	Valores
04/12/2015	3	58	06/08/2018	528.740	1.068.593	Valores
04/12/2015	3	58	04/09/2018	512.711	1.084.622	Valores
04/12/2015	3	58	04/10/2018	496.442	1.100.891	Valores
04/12/2015	3	58	05/11/2018	479.928	1.117.404	Valores
04/12/2015	3	58	04/12/2018	463.167	1.134.165	Valores
04/12/2015	3	58	04/01/2019	446.155	1.151.178	Valores
04/12/2015	3	58	04/02/2019	428.887	1.168.446	Valores
04/12/2015	3	58	04/03/2019	411.360	1.185.972	Valores
04/12/2015	3	58	04/04/2019	393.571	1.203.762	Valores
04/12/2015	3	58	06/05/2019	375.514	1.221.818	Valores
04/12/2015	3	58	04/06/2019	357.187	1.240.145	Valores
04/12/2015	3	58	04/07/2019	338.585	1.258.748	Valores
04/12/2015	3	58	05/08/2019	319.704	1.277.629	Valores
04/12/2015	3	58	04/09/2019	300.539	1.296.793	Valores

T.M.G.
Barrientos - Torres & Asoc. S.R.L.

Firmado al solo efecto de su
identificación en el dictamen de
Auditoria Externa de
Fecha 4 de SET. 2018
T.M.G. Barrientos - Torres & Asoc. S.R.L.


COMPANIA GENERAL
DE SERVICIOS S.A.

04/12/2015	3	58	04/10/2019	281.087	1.316.245	Valores
04/12/2015	3	58	04/11/2019	261.344	1.335.989	Valores
04/12/2015	3	58	04/12/2019	241.304	1.356.029	Valores
04/12/2015	3	58	06/01/2020	220.963	1.376.369	Valores
04/12/2015	3	58	04/02/2020	200.318	1.397.015	Valores
04/12/2015	3	58	04/03/2020	179.363	1.417.970	Valores
04/12/2015	3	58	06/04/2020	158.093	1.439.239	Valores
04/12/2015	3	58	04/05/2020	136.505	1.460.828	Valores
04/12/2015	3	58	04/06/2020	114.592	1.482.740	Valores
04/12/2015	3	58	06/07/2020	92.351	1.504.982	Valores
04/12/2015	3	58	04/08/2020	69.776	1.527.556	Valores
04/12/2015	3	58	04/09/2020	46.863	1.550.470	Valores
04/12/2015	3	58	05/10/2020	23.606	1.573.727	Valores
04/12/2015	30	58	04/12/2017	389.055	568.892	Valores
04/12/2015	30	58	04/01/2018	380.521	577.425	Valores
04/12/2015	30	58	05/02/2018	371.860	586.087	Valores
04/12/2015	30	58	05/03/2018	363.069	594.878	Valores
04/12/2015	30	58	04/04/2018	354.145	603.801	Valores
04/12/2015	30	58	04/05/2018	345.088	612.858	Valores
04/12/2015	30	58	04/06/2018	335.896	622.051	Valores
04/12/2015	30	58	04/07/2018	326.565	631.382	Valores
04/12/2015	30	58	06/08/2018	317.094	640.853	Valores
04/12/2015	30	58	04/09/2018	307.481	650.465	Valores
04/12/2015	30	58	04/10/2018	297.724	660.222	Valores
04/12/2015	30	58	05/11/2018	287.821	670.126	Valores
04/12/2015	30	58	04/12/2018	277.769	680.178	Valores
04/12/2015	30	58	04/01/2019	267.566	690.380	Valores
04/12/2015	30	58	04/02/2019	257.211	700.736	Valores
04/12/2015	30	58	04/03/2019	246.700	711.247	Valores
04/12/2015	30	58	04/04/2019	236.031	721.916	Valores
04/12/2015	30	58	06/05/2019	225.202	732.745	Valores
04/12/2015	30	58	04/06/2019	214.211	743.736	Valores
04/12/2015	30	58	04/07/2019	203.055	754.892	Valores
04/12/2015	30	58	05/08/2019	191.732	766.215	Valores
04/12/2015	30	58	04/09/2019	180.238	777.708	Valores
04/12/2015	30	58	04/10/2019	168.573	789.374	Valores
04/12/2015	30	58	04/11/2019	156.732	801.215	Valores
04/12/2015	30	58	04/12/2019	144.714	813.283	Valores
04/12/2015	30	58	06/01/2020	132.515	825.431	Valores
04/12/2015	30	58	04/02/2020	120.134	837.813	Valores
04/12/2015	30	58	04/03/2020	107.567	850.380	Valores
04/12/2015	30	58	06/04/2020	94.811	863.136	Valores
04/12/2015	30	58	04/05/2020	81.864	876.083	Valores
04/12/2015	30	58	04/06/2020	68.723	889.224	Valores
04/12/2015	30	58	06/07/2020	55.384	902.562	Valores

TAG
Barrientos, Torres & Asoc S.R.L.
solo efecto de su
idoneidad con el dictamen de
Auditoria Externa de
14 SET. 2018
Torres & Asoc S.R.L.

COMPANIA GENERAL
DE SERVICIOS S.A.

04/12/2015	30	58	04/08/2020	41.846	916.101	Valores
04/12/2015	30	58	04/09/2020	28.104	929.842	Valores
04/12/2015	30	58	05/10/2020	14.157	943.790	Valores
04/12/2015	31	58	04/12/2017	1.288.880	1.884.655	Valores
04/12/2015	31	58	04/01/2018	1.260.610	1.912.925	Valores
04/12/2015	31	58	05/02/2018	1.231.916	1.941.618	Valores
04/12/2015	31	58	05/03/2018	1.202.792	1.970.743	Valores
04/12/2015	31	58	04/04/2018	1.173.231	2.000.304	Valores
04/12/2015	31	58	04/05/2018	1.143.227	2.030.308	Valores
04/12/2015	31	58	04/06/2018	1.112.772	2.060.763	Valores
04/12/2015	31	58	04/07/2018	1.081.860	2.091.675	Valores
04/12/2015	31	58	06/08/2018	1.050.485	2.123.050	Valores
04/12/2015	31	58	04/09/2018	1.018.640	2.154.895	Valores
04/12/2015	31	58	04/10/2018	986.316	2.187.219	Valores
04/12/2015	31	58	05/11/2018	953.508	2.220.027	Valores
04/12/2015	31	58	04/12/2018	920.207	2.253.327	Valores
04/12/2015	31	58	04/01/2019	886.408	2.287.127	Valores
04/12/2015	31	58	04/02/2019	852.101	2.321.434	Valores
04/12/2015	31	58	04/03/2019	817.279	2.356.256	Valores
04/12/2015	31	58	04/04/2019	781.935	2.391.600	Valores
04/12/2015	31	58	06/05/2019	746.061	2.427.474	Valores
04/12/2015	31	58	04/06/2019	709.649	2.463.886	Valores
04/12/2015	31	58	04/07/2019	672.691	2.500.844	Valores
04/12/2015	31	58	05/08/2019	635.178	2.538.357	Valores
04/12/2015	31	58	04/09/2019	597.103	2.576.432	Valores
04/12/2015	31	58	04/10/2019	558.456	2.615.079	Valores
04/12/2015	31	58	04/11/2019	519.230	2.654.305	Valores
04/12/2015	31	58	04/12/2019	479.416	2.694.119	Valores
04/12/2015	31	58	06/01/2020	439.004	2.734.531	Valores
04/12/2015	31	58	04/02/2020	397.986	2.775.549	Valores
04/12/2015	31	58	04/03/2020	356.353	2.817.182	Valores
04/12/2015	31	58	06/04/2020	314.095	2.859.440	Valores
04/12/2015	31	58	04/05/2020	271.203	2.902.332	Valores
04/12/2015	31	58	04/06/2020	227.668	2.945.867	Valores
04/12/2015	31	58	06/07/2020	183.480	2.990.035	Valores
04/12/2015	31	58	04/08/2020	138.630	3.034.905	Valores
04/12/2015	31	58	04/09/2020	93.106	3.080.429	Valores
04/12/2015	31	58	05/10/2020	46.900	3.126.635	Valores
04/12/2015	32	58	04/12/2017	644.440	942.327	Valores
04/12/2015	32	58	04/01/2018	630.305	956.462	Valores
04/12/2015	32	58	05/02/2018	615.958	970.809	Valores
04/12/2015	32	58	05/03/2018	601.396	985.371	Valores
04/12/2015	32	58	04/04/2018	586.616	1.000.152	Valores
04/12/2015	32	58	04/05/2018	571.613	1.015.154	Valores
04/12/2015	32	58	04/06/2018	556.386	1.030.382	Valores



Firmado al solo efecto de su
identificación con el dictamen de
Auditoria Externa de
Fecha 14 SET. 2018
T.M.G. Barrientos, Torres & Asoc. S.R.L.

COMPANIA GENERAL DE SERVICIOS S.A.

04/12/2015	32	58	04/07/2018	540.930	1.045.837	Valores
04/12/2015	32	58	06/08/2018	525.243	1.061.525	Valores
04/12/2015	32	58	04/09/2018	509.320	1.077.448	Valores
04/12/2015	32	58	04/10/2018	493.158	1.093.609	Valores
04/12/2015	32	58	05/11/2018	476.754	1.110.014	Valores
04/12/2015	32	58	04/12/2018	460.104	1.126.664	Valores
04/12/2015	32	58	04/01/2019	443.204	1.143.564	Valores
04/12/2015	32	58	04/02/2019	426.050	1.160.717	Valores
04/12/2015	32	58	04/03/2019	408.640	1.178.128	Valores
04/12/2015	32	58	04/04/2019	390.968	1.195.800	Valores
04/12/2015	32	58	06/05/2019	373.031	1.213.737	Valores
04/12/2015	32	58	04/06/2019	354.825	1.231.943	Valores
04/12/2015	32	58	04/07/2019	336.345	1.250.422	Valores
04/12/2015	32	58	05/08/2019	317.589	1.269.178	Valores
04/12/2015	32	58	04/09/2019	298.551	1.288.216	Valores
04/12/2015	32	58	04/10/2019	279.228	1.307.539	Valores
04/12/2015	32	58	04/11/2019	259.615	1.327.152	Valores
04/12/2015	32	58	04/12/2019	239.708	1.347.060	Valores
04/12/2015	32	58	06/01/2020	219.502	1.367.266	Valores
04/12/2015	32	58	04/02/2020	198.993	1.387.775	Valores
04/12/2015	32	58	04/03/2020	178.176	1.408.591	Valores
04/12/2015	32	58	06/04/2020	157.047	1.429.720	Valores
04/12/2015	32	58	04/05/2020	135.602	1.451.166	Valores
04/12/2015	32	58	04/06/2020	113.834	1.472.933	Valores
04/12/2015	32	58	06/07/2020	91.740	1.495.027	Valores
04/12/2015	32	58	04/08/2020	69.315	1.517.453	Valores
04/12/2015	32	58	04/09/2020	46.553	1.540.215	Valores
04/12/2015	32	58	05/10/2020	23.450	1.563.318	Valores
04/12/2015	33	58	04/12/2017	644.134	941.879	Valores
04/12/2015	33	58	04/01/2018	630.005	956.007	Valores
04/12/2015	33	58	05/02/2018	615.665	970.348	Valores
04/12/2015	33	58	05/03/2018	601.110	984.903	Valores
04/12/2015	33	58	04/04/2018	586.337	999.676	Valores
04/12/2015	33	58	04/05/2018	571.341	1.014.671	Valores
04/12/2015	33	58	04/06/2018	556.121	1.029.892	Valores
04/12/2015	33	58	04/07/2018	540.673	1.045.340	Valores
04/12/2015	33	58	06/08/2018	524.993	1.061.020	Valores
04/12/2015	33	58	04/09/2018	509.078	1.076.985	Valores
04/12/2015	33	58	04/10/2018	492.924	1.093.089	Valores
04/12/2015	33	58	05/11/2018	476.527	1.109.486	Valores
04/12/2015	33	58	04/12/2018	459.885	1.126.128	Valores
04/12/2015	33	58	04/01/2019	442.993	1.143.020	Valores
04/12/2015	33	58	04/02/2019	425.848	1.160.165	Valores
04/12/2015	33	58	04/03/2019	408.445	1.177.568	Valores
04/12/2015	33	58	04/04/2019	390.782	1.195.231	Valores

TAG
 Barrientos - Torres & Asoc. S.R.L.
 Este efecto de su
 emisión con el dictamen de
 Auditoría Externa de
14 SET. 2018
 Barrientos - Torres & Asoc. S.R.L.

COMPANIA GENERAL DE SERVICIOS S.A.

04/12/2015	33	58	06/05/2019	372.853	1.213.160	Valores
04/12/2015	33	58	04/06/2019	354.656	1.231.357	Valores
04/12/2015	33	58	04/07/2019	336.186	1.249.827	Valores
04/12/2015	33	58	05/08/2019	317.438	1.268.575	Valores
04/12/2015	33	58	04/09/2019	298.409	1.287.603	Valores
04/12/2015	33	58	04/10/2019	279.095	1.306.917	Valores
04/12/2015	33	58	04/11/2019	259.492	1.326.521	Valores
04/12/2015	33	58	04/12/2019	239.594	1.346.419	Valores
04/12/2015	33	58	06/01/2020	219.398	1.366.615	Valores
04/12/2015	33	58	04/02/2020	198.898	1.387.115	Valores
04/12/2015	33	58	04/03/2020	178.092	1.407.921	Valores
04/12/2015	33	58	06/04/2020	156.973	1.429.040	Valores
04/12/2015	33	58	04/05/2020	135.537	1.450.476	Valores
04/12/2015	33	58	04/06/2020	113.780	1.472.233	Valores
04/12/2015	33	58	06/07/2020	91.697	1.494.316	Valores
04/12/2015	33	58	04/08/2020	69.282	1.516.731	Valores
04/12/2015	33	58	04/09/2020	46.531	1.539.482	Valores
04/12/2015	33	58	05/10/2020	23.439	1.562.574	Valores
04/12/2015	34	58	04/12/2017	644.134	941.879	Valores
04/12/2015	34	58	04/01/2018	630.005	956.007	Valores
04/12/2015	34	58	05/02/2018	615.665	970.348	Valores
04/12/2015	34	58	05/03/2018	601.110	984.903	Valores
04/12/2015	34	58	04/04/2018	586.337	999.676	Valores
04/12/2015	34	58	04/05/2018	571.341	1.014.671	Valores
04/12/2015	34	58	04/06/2018	556.121	1.029.892	Valores
04/12/2015	34	58	04/07/2018	540.673	1.045.340	Valores
04/12/2015	34	58	06/08/2018	524.993	1.061.020	Valores
04/12/2015	34	58	04/09/2018	509.078	1.076.935	Valores
04/12/2015	34	58	04/10/2018	492.924	1.093.089	Valores
04/12/2015	34	58	05/11/2018	476.527	1.109.486	Valores
04/12/2015	34	58	04/12/2018	459.885	1.126.128	Valores
04/12/2015	34	58	04/01/2019	442.993	1.143.020	Valores
04/12/2015	34	58	04/02/2019	425.848	1.160.165	Valores
04/12/2015	34	58	04/03/2019	408.445	1.177.568	Valores
04/12/2015	34	58	04/04/2019	390.782	1.195.234	Valores
04/12/2015	34	58	06/05/2019	372.853	1.213.160	Valores
04/12/2015	34	58	04/06/2019	354.656	1.231.357	Valores
04/12/2015	34	58	04/07/2019	336.186	1.249.827	Valores
04/12/2015	34	58	05/08/2019	317.438	1.268.575	Valores
04/12/2015	34	58	04/09/2019	298.409	1.287.603	Valores
04/12/2015	34	58	04/10/2019	279.095	1.306.917	Valores
04/12/2015	34	58	04/11/2019	259.492	1.326.521	Valores
04/12/2015	34	58	04/12/2019	239.594	1.346.419	Valores
04/12/2015	34	58	06/01/2020	219.398	1.366.615	Valores
04/12/2015	34	58	04/02/2020	198.898	1.387.115	Valores



En efecto de su
 ida con el dictamen de
 Auditoria Externa de
 Fecha 4 de SET. 2018
 T.M.G. Barrienos Torres & Asoc. S.R.L.

COMPANIA GENERAL
DE SERVICIOS S.A.

04/12/2015	34	58	04/03/2020	178.092	1.407.921	Valores
04/12/2015	34	58	06/04/2020	156.973	1.429.040	Valores
04/12/2015	34	58	04/05/2020	135.537	1.450.476	Valores
04/12/2015	34	58	04/06/2020	113.780	1.472.233	Valores
04/12/2015	34	58	06/07/2020	91.697	1.494.316	Valores
04/12/2015	34	58	04/08/2020	69.282	1.516.731	Valores
04/12/2015	34	58	04/09/2020	46.531	1.539.482	Valores
04/12/2015	34	58	05/10/2020	23.439	1.562.574	Valores
04/12/2015	35	58	04/12/2017	644.134	941.879	Valores
04/12/2015	35	58	04/01/2018	630.005	956.007	Valores
04/12/2015	35	58	05/02/2018	615.665	970.348	Valores
04/12/2015	35	58	05/03/2018	601.110	984.903	Valores
04/12/2015	35	58	04/04/2018	586.337	999.676	Valores
04/12/2015	35	58	04/05/2018	571.341	1.014.671	Valores
04/12/2015	35	58	04/06/2018	556.121	1.029.892	Valores
04/12/2015	35	58	04/07/2018	540.673	1.045.340	Valores
04/12/2015	35	58	06/08/2018	524.993	1.061.020	Valores
04/12/2015	35	58	04/09/2018	509.078	1.076.935	Valores
04/12/2015	35	58	04/10/2018	492.924	1.093.089	Valores
04/12/2015	35	58	05/11/2018	476.527	1.109.486	Valores
04/12/2015	35	58	04/12/2018	459.885	1.126.128	Valores
04/12/2015	35	58	04/01/2019	442.993	1.143.020	Valores
04/12/2015	35	58	04/02/2019	425.848	1.160.165	Valores
04/12/2015	35	58	04/03/2019	408.445	1.177.568	Valores
04/12/2015	35	58	04/04/2019	390.782	1.195.231	Valores
04/12/2015	35	58	06/05/2019	372.853	1.213.160	Valores
04/12/2015	35	58	04/06/2019	354.656	1.231.357	Valores
04/12/2015	35	58	04/07/2019	336.186	1.249.827	Valores
04/12/2015	35	58	05/08/2019	317.438	1.268.575	Valores
04/12/2015	35	58	04/09/2019	298.409	1.287.603	Valores
04/12/2015	35	58	04/10/2019	279.095	1.306.917	Valores
04/12/2015	35	58	04/11/2019	259.492	1.326.521	Valores
04/12/2015	35	58	04/12/2019	239.594	1.346.419	Valores
04/12/2015	35	58	06/01/2020	219.398	1.366.615	Valores
04/12/2015	35	58	04/02/2020	198.898	1.387.115	Valores
04/12/2015	35	58	04/03/2020	178.092	1.407.921	Valores
04/12/2015	35	58	06/04/2020	156.973	1.429.040	Valores
04/12/2015	35	58	04/05/2020	135.537	1.450.476	Valores
04/12/2015	35	58	04/06/2020	113.780	1.472.233	Valores
04/12/2015	35	58	06/07/2020	91.697	1.494.316	Valores
04/12/2015	35	58	04/08/2020	69.282	1.516.731	Valores
04/12/2015	35	58	04/09/2020	46.531	1.539.482	Valores
04/12/2015	35	58	05/10/2020	23.439	1.562.574	Valores
04/12/2015	36	58	04/12/2017	644.134	941.879	Valores
04/12/2015	36	58	04/01/2018	630.005	956.007	Valores

T.M.G.
Barrionos - Torres & Asoc. S.R.L.
14 SET. 2018
torres & Asoc. S.R.L.

COMPANIA GENERAL
DE SERVICIOS S.A.

04/12/2015	36	58	05/02/2018	615.665	970.348	Valores
04/12/2015	36	58	05/03/2018	601.110	984.903	Valores
04/12/2015	36	58	04/04/2018	586.337	999.676	Valores
04/12/2015	36	58	04/05/2018	571.341	1.014.671	Valores
04/12/2015	36	58	04/06/2018	556.121	1.029.892	Valores
04/12/2015	36	58	04/07/2018	540.673	1.045.340	Valores
04/12/2015	36	58	06/08/2018	524.993	1.061.020	Valores
04/12/2015	36	58	04/09/2018	509.078	1.076.935	Valores
04/12/2015	36	58	04/10/2018	492.924	1.093.089	Valores
04/12/2015	36	58	05/11/2018	476.527	1.109.486	Valores
04/12/2015	36	58	04/12/2018	459.885	1.126.128	Valores
04/12/2015	36	58	04/01/2019	442.993	1.143.020	Valores
04/12/2015	36	58	04/02/2019	425.848	1.160.165	Valores
04/12/2015	36	58	04/03/2019	408.445	1.177.568	Valores
04/12/2015	36	58	04/04/2019	390.782	1.195.231	Valores
04/12/2015	36	58	06/05/2019	372.853	1.213.160	Valores
04/12/2015	36	58	04/06/2019	354.656	1.231.357	Valores
04/12/2015	36	58	04/07/2019	336.186	1.249.827	Valores
04/12/2015	36	58	05/08/2019	317.438	1.268.575	Valores
04/12/2015	36	58	04/09/2019	298.409	1.287.603	Valores
04/12/2015	36	58	04/10/2019	279.095	1.306.917	Valores
04/12/2015	36	58	04/11/2019	259.492	1.326.521	Valores
04/12/2015	36	58	04/12/2019	239.594	1.346.419	Valores
04/12/2015	36	58	06/01/2020	219.398	1.366.615	Valores
04/12/2015	36	58	04/02/2020	198.898	1.387.115	Valores
04/12/2015	36	58	04/03/2020	178.092	1.407.921	Valores
04/12/2015	36	58	06/04/2020	156.973	1.429.040	Valores
04/12/2015	36	58	04/05/2020	135.537	1.450.476	Valores
04/12/2015	36	58	04/06/2020	113.780	1.472.233	Valores
04/12/2015	36	58	06/07/2020	91.697	1.494.316	Valores
04/12/2015	36	58	04/08/2020	69.282	1.516.731	Valores
04/12/2015	36	58	04/09/2020	46.531	1.539.482	Valores
04/12/2015	36	58	05/10/2020	23.439	1.562.574	Valores
04/12/2015	37	58	04/12/2017	644.134	941.879	Valores
04/12/2015	37	58	04/01/2018	630.005	956.007	Valores
04/12/2015	37	58	05/02/2018	615.665	970.348	Valores
04/12/2015	37	58	05/03/2018	601.110	984.903	Valores
04/12/2015	37	58	04/04/2018	586.337	999.676	Valores
04/12/2015	37	58	04/05/2018	571.341	1.014.671	Valores
04/12/2015	37	58	04/06/2018	556.121	1.029.892	Valores
04/12/2015	37	58	04/07/2018	540.673	1.045.340	Valores
04/12/2015	37	58	06/08/2018	524.993	1.061.020	Valores
04/12/2015	37	58	04/09/2018	509.078	1.076.935	Valores
04/12/2015	37	58	04/10/2018	492.924	1.093.089	Valores
04/12/2015	37	58	05/11/2018	476.527	1.109.486	Valores

T.M.G.
Barrionos - Torres & Asoc. S.R.L.
Firmado al efecto de su
identificación en el dictamen de
Auditoria Externa de
Fecha **4 SET. 2018**
T.M.G. Barrionos - Torres & Asoc. S.R.L.

COMPANIA GENERAL
DE SERVICIOS S.A.

04/12/2015	37	58	04/12/2018	459.885	1.126.128	Valores
04/12/2015	37	58	04/01/2019	442.993	1.143.020	Valores
04/12/2015	37	58	04/02/2019	425.848	1.160.165	Valores
04/12/2015	37	58	04/03/2019	408.445	1.177.568	Valores
04/12/2015	37	58	04/04/2019	390.782	1.195.231	Valores
04/12/2015	37	58	06/05/2019	372.853	1.213.160	Valores
04/12/2015	37	58	04/06/2019	354.656	1.231.357	Valores
04/12/2015	37	58	04/07/2019	336.186	1.249.827	Valores
04/12/2015	37	58	05/08/2019	317.438	1.268.575	Valores
04/12/2015	37	58	04/09/2019	298.409	1.287.603	Valores
04/12/2015	37	58	04/10/2019	279.095	1.306.917	Valores
04/12/2015	37	58	04/11/2019	259.492	1.326.521	Valores
04/12/2015	37	58	04/12/2019	239.594	1.346.419	Valores
04/12/2015	37	58	06/01/2020	219.398	1.366.615	Valores
04/12/2015	37	58	04/02/2020	198.898	1.387.115	Valores
04/12/2015	37	58	04/03/2020	178.092	1.407.921	Valores
04/12/2015	37	58	06/04/2020	156.973	1.429.040	Valores
04/12/2015	37	58	04/05/2020	135.537	1.450.476	Valores
04/12/2015	37	58	04/06/2020	113.780	1.472.233	Valores
04/12/2015	37	58	06/07/2020	91.697	1.494.316	Valores
04/12/2015	37	58	04/08/2020	69.282	1.516.731	Valores
04/12/2015	37	58	04/09/2020	46.531	1.539.482	Valores
04/12/2015	37	58	05/10/2020	23.439	1.562.574	Valores
04/12/2015	38	58	04/12/2017	644.134	941.879	Valores
04/12/2015	38	58	04/01/2018	630.005	956.007	Valores
04/12/2015	38	58	05/02/2018	615.665	970.348	Valores
04/12/2015	38	58	05/03/2018	601.110	984.903	Valores
04/12/2015	38	58	04/04/2018	586.337	999.676	Valores
04/12/2015	38	58	04/05/2018	571.341	1.014.671	Valores
04/12/2015	38	58	04/06/2018	556.121	1.029.892	Valores
04/12/2015	38	58	04/07/2018	540.673	1.045.340	Valores
04/12/2015	38	58	06/08/2018	524.993	1.061.020	Valores
04/12/2015	38	58	04/09/2018	509.078	1.076.935	Valores
04/12/2015	38	58	04/10/2018	492.924	1.093.089	Valores
04/12/2015	38	58	05/11/2018	476.527	1.109.486	Valores
04/12/2015	38	58	04/12/2018	459.885	1.126.128	Valores
04/12/2015	38	58	04/01/2019	442.993	1.143.020	Valores
04/12/2015	38	58	04/02/2019	425.848	1.160.165	Valores
04/12/2015	38	58	04/03/2019	408.445	1.177.568	Valores
04/12/2015	38	58	04/04/2019	390.782	1.195.231	Valores
04/12/2015	38	58	06/05/2019	372.853	1.213.160	Valores
04/12/2015	38	58	04/06/2019	354.656	1.231.357	Valores
04/12/2015	38	58	04/07/2019	336.186	1.249.827	Valores
04/12/2015	38	58	05/08/2019	317.438	1.268.575	Valores
04/12/2015	38	58	04/09/2019	298.409	1.287.603	Valores

T.M.G.
Barrientos-Torres & Asoc. S.R.L.

Firmado al solo efecto de su
identificación con el dictamen de
Externa de

Fecha: 14 SET. 2018

T.M.G. Barrientos - Torres & Asoc. S.R.L.

COMPANIA GENERAL
DE SERVICIOS S.A.

04/12/2015	38	58	04/10/2019	279.095	1.306.917	Valores
04/12/2015	38	58	04/11/2019	259.492	1.326.521	Valores
04/12/2015	38	58	04/12/2019	239.594	1.346.419	Valores
04/12/2015	38	58	06/01/2020	219.398	1.366.615	Valores
04/12/2015	38	58	04/02/2020	198.898	1.387.115	Valores
04/12/2015	38	58	04/03/2020	178.092	1.407.921	Valores
04/12/2015	38	58	06/04/2020	156.973	1.429.040	Valores
04/12/2015	38	58	04/05/2020	135.537	1.450.476	Valores
04/12/2015	38	58	04/06/2020	113.780	1.472.233	Valores
04/12/2015	38	58	06/07/2020	91.697	1.494.316	Valores
04/12/2015	38	58	04/08/2020	69.282	1.516.731	Valores
04/12/2015	38	58	04/09/2020	46.531	1.539.482	Valores
04/12/2015	38	58	05/10/2020	23.439	1.562.574	Valores
04/12/2015	4	58	04/12/2017	648.731	948.602	Valores
04/12/2015	4	58	04/01/2018	634.502	962.831	Valores
04/12/2015	4	58	05/02/2018	620.059	977.273	Valores
04/12/2015	4	58	05/03/2018	605.400	991.932	Valores
04/12/2015	4	58	04/04/2018	590.521	1.006.811	Valores
04/12/2015	4	58	04/05/2018	575.419	1.021.913	Valores
04/12/2015	4	58	04/06/2018	560.091	1.037.242	Valores
04/12/2015	4	58	04/07/2018	544.532	1.052.801	Valores
04/12/2015	4	58	06/08/2018	528.740	1.068.593	Valores
04/12/2015	4	58	04/09/2018	512.711	1.084.622	Valores
04/12/2015	4	58	04/10/2018	496.442	1.100.891	Valores
04/12/2015	4	58	05/11/2018	479.928	1.117.404	Valores
04/12/2015	4	58	04/12/2018	463.167	1.134.165	Valores
04/12/2015	4	58	04/01/2019	446.155	1.151.178	Valores
04/12/2015	4	58	04/02/2019	428.887	1.168.446	Valores
04/12/2015	4	58	04/03/2019	411.360	1.185.972	Valores
04/12/2015	4	58	04/04/2019	393.571	1.203.762	Valores
04/12/2015	4	58	06/05/2019	375.514	1.221.818	Valores
04/12/2015	4	58	04/06/2019	357.187	1.240.145	Valores
04/12/2015	4	58	04/07/2019	338.585	1.258.748	Valores
04/12/2015	4	58	05/08/2019	319.704	1.277.629	Valores
04/12/2015	4	58	04/09/2019	300.539	1.296.793	Valores
04/12/2015	4	58	04/10/2019	281.087	1.316.245	Valores
04/12/2015	4	58	04/11/2019	261.344	1.335.989	Valores
04/12/2015	4	58	04/12/2019	241.304	1.356.029	Valores
04/12/2015	4	58	06/01/2020	220.963	1.376.369	Valores
04/12/2015	4	58	04/02/2020	200.318	1.397.015	Valores
04/12/2015	4	58	04/03/2020	179.363	1.417.970	Valores
04/12/2015	4	58	06/04/2020	158.093	1.439.239	Valores
04/12/2015	4	58	04/05/2020	136.505	1.460.828	Valores
04/12/2015	4	58	04/06/2020	114.592	1.482.740	Valores
04/12/2015	4	58	06/07/2020	92.351	1.504.982	Valores

T.M.G.
T.M.G. Barrientos - Torres & Asoc. S.R.L.
Firmado al sólo efecto de su
con el dictamen de
Auditoría Externa de
Fecha 14 SET. 2018
T.M.G. Barrientos - Torres & Asoc. S.R.L.

COMPANIA GENERAL
DE SERVICIOS S.A.

04/12/2015	4	58	04/08/2020	69.776	1.527.556	Valores
04/12/2015	4	58	04/09/2020	46.863	1.550.470	Valores
04/12/2015	4	58	05/10/2020	23.606	1.573.727	Valores
04/12/2015	40	58	04/12/2017	386.480	565.128	Valores
04/12/2015	40	58	04/01/2018	378.003	573.604	Valores
04/12/2015	40	58	05/02/2018	369.399	582.209	Valores
04/12/2015	40	58	05/03/2018	360.666	590.942	Valores
04/12/2015	40	58	04/04/2018	351.802	599.806	Valores
04/12/2015	40	58	04/05/2018	342.805	608.803	Valores
04/12/2015	40	58	04/06/2018	333.673	617.935	Valores
04/12/2015	40	58	04/07/2018	324.404	627.204	Valores
04/12/2015	40	58	06/08/2018	314.996	636.612	Valores
04/12/2015	40	58	04/09/2018	305.447	646.161	Valores
04/12/2015	40	58	04/10/2018	295.754	655.854	Valores
04/12/2015	40	58	05/11/2018	285.916	665.691	Valores
04/12/2015	40	58	04/12/2018	275.931	675.677	Valores
04/12/2015	40	58	04/01/2019	265.796	685.812	Valores
04/12/2015	40	58	04/02/2019	255.509	696.099	Valores
04/12/2015	40	58	04/03/2019	245.067	706.541	Valores
04/12/2015	40	58	04/04/2019	234.469	717.139	Valores
04/12/2015	40	58	06/05/2019	223.712	727.896	Valores
04/12/2015	40	58	04/06/2019	212.794	738.814	Valores
04/12/2015	40	58	04/07/2019	201.711	749.896	Valores
04/12/2015	40	58	05/08/2019	190.463	761.145	Valores
04/12/2015	40	58	04/09/2019	179.046	772.562	Valores
04/12/2015	40	58	04/10/2019	167.457	784.150	Valores
04/12/2015	40	58	04/11/2019	155.695	795.913	Valores
04/12/2015	40	58	04/12/2019	143.756	807.851	Valores
04/12/2015	40	58	06/01/2020	131.639	819.969	Valores
04/12/2015	40	58	04/02/2020	119.339	832.269	Valores
04/12/2015	40	58	04/03/2020	106.855	844.753	Valores
04/12/2015	40	58	06/04/2020	94.184	857.424	Valores
04/12/2015	40	58	04/05/2020	81.322	870.285	Valores
04/12/2015	40	58	04/06/2020	68.268	883.340	Valores
04/12/2015	40	58	06/07/2020	55.018	896.590	Valores
04/12/2015	40	58	04/08/2020	41.569	910.039	Valores
04/12/2015	40	58	04/09/2020	27.919	923.689	Valores
04/12/2015	40	58	05/10/2020	14.063	937.545	Valores
04/12/2015	43	58	04/12/2017	2.318.881	3.890.765	Valores
04/12/2015	43	58	04/01/2018	2.268.020	3.441.627	Valores
04/12/2015	43	58	05/02/2018	2.216.395	3.493.251	Valores
04/12/2015	43	58	05/03/2018	2.163.996	3.545.650	Valores
04/12/2015	43	58	04/04/2018	2.110.812	3.598.835	Valores
04/12/2015	43	58	04/05/2018	2.056.829	3.652.817	Valores
04/12/2015	43	58	04/06/2018	2.002.037	3.707.609	Valores

T.M.G.
Barrientos Torres & Asoc. S.R.L.

Firmado al solo efecto de su
identificación con el dictamen de
la Externa de

Fecha: 14 SET. 2018

T.M.G. Barrientos - Torres & Asoc. S.R.L.

COMPANIA GENERAL
DE SERVICIOS S.A.

04/12/2015	43	58	04/07/2018	1.946.423	3.763.224	Valores
04/12/2015	43	58	06/08/2018	1.889.974	3.819.672	Valores
04/12/2015	43	58	04/09/2018	1.832.679	3.876.967	Valores
04/12/2015	43	58	04/10/2018	1.774.525	3.935.121	Valores
04/12/2015	43	58	05/11/2018	1.715.498	3.994.148	Valores
04/12/2015	43	58	04/12/2018	1.655.586	4.054.061	Valores
04/12/2015	43	58	04/01/2019	1.594.775	4.114.871	Valores
04/12/2015	43	58	04/02/2019	1.533.052	4.176.594	Valores
04/12/2015	43	58	04/03/2019	1.470.403	4.239.243	Valores
04/12/2015	43	58	04/04/2019	1.406.814	4.302.832	Valores
04/12/2015	43	58	06/05/2019	1.342.272	4.367.375	Valores
04/12/2015	43	58	04/06/2019	1.276.761	4.432.885	Valores
04/12/2015	43	58	04/07/2019	1.210.268	4.499.378	Valores
04/12/2015	43	58	05/08/2019	1.142.777	4.566.869	Valores
04/12/2015	43	58	04/09/2019	1.074.274	4.635.372	Valores
04/12/2015	43	58	04/10/2019	1.004.743	4.704.903	Valores
04/12/2015	43	58	04/11/2019	934.170	4.775.476	Valores
04/12/2015	43	58	04/12/2019	862.538	4.847.108	Valores
04/12/2015	43	58	06/01/2020	789.831	4.919.815	Valores
04/12/2015	43	58	04/02/2020	716.034	4.993.612	Valores
04/12/2015	43	58	04/03/2020	641.130	5.068.516	Valores
04/12/2015	43	58	06/04/2020	565.102	5.144.544	Valores
04/12/2015	43	58	04/05/2020	487.934	5.221.712	Valores
04/12/2015	43	58	04/06/2020	409.608	5.300.038	Valores
04/12/2015	43	58	06/07/2020	330.108	5.379.539	Valores
04/12/2015	43	58	04/08/2020	249.415	5.460.232	Valores
04/12/2015	43	58	04/09/2020	167.511	5.542.135	Valores
04/12/2015	43	58	05/10/2020	84.379	5.625.267	Valores
04/12/2015	44	58	04/12/2017	1.681.605	2.458.913	Valores
04/12/2015	44	58	04/01/2018	1.644.721	2.495.797	Valores
04/12/2015	44	58	05/02/2018	1.607.284	2.533.234	Valores
04/12/2015	44	58	05/03/2018	1.569.285	2.571.232	Valores
04/12/2015	44	58	04/04/2018	1.530.717	2.609.801	Valores
04/12/2015	44	58	04/05/2018	1.491.570	2.648.948	Valores
04/12/2015	44	58	04/06/2018	1.451.836	2.688.682	Valores
04/12/2015	44	58	04/07/2018	1.411.506	2.729.012	Valores
04/12/2015	44	58	06/08/2018	1.370.570	2.769.947	Valores
04/12/2015	44	58	04/09/2018	1.329.021	2.811.496	Valores
04/12/2015	44	58	04/10/2018	1.286.849	2.853.669	Valores
04/12/2015	44	58	05/11/2018	1.244.044	2.896.474	Valores
04/12/2015	44	58	04/12/2018	1.200.597	2.939.921	Valores
04/12/2015	44	58	04/01/2019	1.156.498	2.984.020	Valores
04/12/2015	44	58	04/02/2019	1.111.737	3.028.780	Valores
04/12/2015	44	58	04/03/2019	1.066.306	3.074.212	Valores
04/12/2015	44	58	04/04/2019	1.020.193	3.120.325	Valores

TAG
Barrionos, Torres & Asoc. S.R.L.
Firmado al sólo efecto de su
identificación con el dictamen de
Auditoría Externa de
Fecha 14 SET. 2018
TAG Barrionos - Torres & Asoc. S.R.L.

COMPANIA GENERAL
DE SERVICIOS S.A.

04/12/2015	44	58	06/05/2019	973.388	3.167.130	Valores
04/12/2015	44	58	04/06/2019	925.881	3.214.637	Valores
04/12/2015	44	58	04/07/2019	877.661	3.262.856	Valores
04/12/2015	44	58	05/08/2019	828.718	3.311.799	Valores
04/12/2015	44	58	04/09/2019	779.041	3.361.476	Valores
04/12/2015	44	58	04/10/2019	728.619	3.411.898	Valores
04/12/2015	44	58	04/11/2019	677.441	3.463.077	Valores
04/12/2015	44	58	04/12/2019	625.495	3.515.023	Valores
04/12/2015	44	58	06/01/2020	572.769	3.567.748	Valores
04/12/2015	44	58	04/02/2020	519.253	3.621.264	Valores
04/12/2015	44	58	04/03/2020	464.934	3.675.583	Valores
04/12/2015	44	58	06/04/2020	409.800	3.730.717	Valores
04/12/2015	44	58	04/05/2020	353.840	3.786.678	Valores
04/12/2015	44	58	04/06/2020	297.039	3.843.478	Valores
04/12/2015	44	58	06/07/2020	239.387	3.901.130	Valores
04/12/2015	44	58	04/08/2020	180.870	3.959.647	Valores
04/12/2015	44	58	04/09/2020	121.476	4.019.042	Valores
04/12/2015	44	58	05/10/2020	61.190	4.079.328	Valores
04/12/2015	7	58	04/12/2017	259.492	379.441	Valores
04/12/2015	7	58	04/01/2018	253.801	385.132	Valores
04/12/2015	7	58	05/02/2018	248.024	390.909	Valores
04/12/2015	7	58	05/03/2018	242.160	396.773	Valores
04/12/2015	7	58	04/04/2018	236.209	402.724	Valores
04/12/2015	7	58	04/05/2018	230.168	408.765	Valores
04/12/2015	7	58	04/06/2018	224.036	414.897	Valores
04/12/2015	7	58	04/07/2018	217.813	421.120	Valores
04/12/2015	7	58	06/08/2018	211.496	427.437	Valores
04/12/2015	7	58	04/09/2018	205.084	433.849	Valores
04/12/2015	7	58	04/10/2018	198.577	440.356	Valores
04/12/2015	7	58	05/11/2018	191.971	446.962	Valores
04/12/2015	7	58	04/12/2018	185.267	453.666	Valores
04/12/2015	7	58	04/01/2019	178.462	460.471	Valores
04/12/2015	7	58	04/02/2019	171.555	467.378	Valores
04/12/2015	7	58	04/03/2019	164.544	474.389	Valores
04/12/2015	7	58	04/04/2019	157.428	481.505	Valores
04/12/2015	7	58	06/05/2019	150.206	488.727	Valores
04/12/2015	7	58	04/06/2019	142.875	496.058	Valores
04/12/2015	7	58	04/07/2019	135.434	503.499	Valores
04/12/2015	7	58	05/08/2019	127.881	511.052	Valores
04/12/2015	7	58	04/09/2019	120.216	518.717	Valores
04/12/2015	7	58	04/10/2019	112.435	526.498	Valores
04/12/2015	7	58	04/11/2019	104.537	534.396	Valores
04/12/2015	7	58	04/12/2019	96.522	542.411	Valores
04/12/2015	7	58	06/01/2020	88.385	550.548	Valores
04/12/2015	7	58	04/02/2020	80.127	558.806	Valores



Firmado al sólo efecto de su
con el dictamen de
Auditoría Externa de
Fecha 14 SET. 2018
T.M.G. Barrantes - Torres & Asoc. S.R.L.

COMPANIA GENERAL
DE SERVICIOS S.A.

04/12/2015	7	58	04/03/2020	71.745	567.188	Valores
04/12/2015	7	58	06/04/2020	63.237	575.696	Valores
04/12/2015	7	58	04/05/2020	54.602	584.331	Valores
04/12/2015	7	58	04/06/2020	45.837	593.096	Valores
04/12/2015	7	58	06/07/2020	36.940	601.993	Valores
04/12/2015	7	58	04/08/2020	27.911	611.022	Valores
04/12/2015	7	58	04/09/2020	18.745	620.188	Valores
04/12/2015	7	58	05/10/2020	9.442	629.491	Valores
04/12/2015	9	58	04/12/2017	148.996	217.868	Valores
04/12/2015	9	58	04/01/2018	145.728	221.136	Valores
04/12/2015	9	58	05/02/2018	142.411	224.453	Valores
04/12/2015	9	58	05/03/2018	139.044	227.820	Valores
04/12/2015	9	58	04/04/2018	135.627	231.237	Valores
04/12/2015	9	58	04/05/2018	132.158	234.706	Valores
04/12/2015	9	58	04/06/2018	128.638	238.227	Valores
04/12/2015	9	58	04/07/2018	125.064	241.800	Valores
04/12/2015	9	58	06/08/2018	121.437	245.427	Valores
04/12/2015	9	58	04/09/2018	117.756	249.108	Valores
04/12/2015	9	58	04/10/2018	114.019	252.845	Valores
04/12/2015	9	58	05/11/2018	110.227	256.638	Valores
04/12/2015	9	58	04/12/2018	106.377	260.487	Valores
04/12/2015	9	58	04/01/2019	102.470	264.395	Valores
04/12/2015	9	58	04/02/2019	98.504	268.361	Valores
04/12/2015	9	58	04/03/2019	94.478	272.386	Valores
04/12/2015	9	58	04/04/2019	90.393	276.472	Valores
04/12/2015	9	58	06/05/2019	86.246	280.619	Valores
04/12/2015	9	58	04/06/2019	82.036	284.828	Valores
04/12/2015	9	58	04/07/2019	77.764	289.100	Valores
04/12/2015	9	58	05/08/2019	73.427	293.437	Valores
04/12/2015	9	58	04/09/2019	69.026	297.839	Valores
04/12/2015	9	58	04/10/2019	64.558	302.306	Valores
04/12/2015	9	58	04/11/2019	60.024	306.841	Valores
04/12/2015	9	58	04/12/2019	55.421	311.443	Valores
04/12/2015	9	58	06/01/2020	50.749	316.115	Valores
04/12/2015	9	58	04/02/2020	46.008	320.857	Valores
04/12/2015	9	58	04/03/2020	41.195	325.670	Valores
04/12/2015	9	58	06/04/2020	36.310	330.555	Valores
04/12/2015	9	58	04/05/2020	31.351	335.513	Valores
04/12/2015	9	58	04/06/2020	26.319	340.546	Valores
04/12/2015	9	58	06/07/2020	21.211	345.654	Valores
04/12/2015	9	58	04/08/2020	16.026	350.839	Valores
04/12/2015	9	58	04/09/2020	10.763	356.101	Valores
04/12/2015	9	58	05/10/2020	5.422	361.443	Valores

TAAG

Barridos - Torres & Asoc. S.R.L.


El presente es el efecto de su
 con el dictamen de
 Auditoria Externa de
 14 SET. 2018
 T.M.C. Barridos - Torres & Asoc. S.R.L.

[Handwritten signatures and scribbles]

EMISION GLOBAL G1

COMPANIA GENERAL DE SERVICIOS S.A.

No. Cuota	Vto	Interés	Capital
40mo vencimiento	04/12/2017	47.065.041	75.000.000
41ro vencimiento	04/01/2018	53.782.877	75.000.000
42do vencimiento	05/02/2018	54.400.000	75.000.000
43ro vencimiento	05/03/2018	46.621.918	75.000.000
44to vencimiento	04/04/2018	48.904.110	75.000.000
45to vencimiento	04/05/2018	47.856.164	75.000.000
46to vencimiento	04/06/2018	48.368.493	75.000.000
47mo vencimiento	04/07/2018	45.760.274	75.000.000
48vo vencimiento	06/08/2018	49.183.562	75.000.000
49no vencimiento	04/09/2018	42.208.904	75.000.000
50mo vencimiento	04/10/2018	42.616.438	75.000.000
51ro vencimiento	05/11/2018	44.339.726	75.000.000
52do vencimiento	04/12/2018	39.169.863	75.000.000
53ro vencimiento	04/01/2019	40.788.356	75.000.000
54to vencimiento	04/02/2019	39.705.479	100.000.000
55to vencimiento	04/03/2019	34.558.904	100.000.000
56to vencimiento	04/04/2019	36.817.808	100.000.000
57mo vencimiento	06/05/2019	36.515.068	100.000.000
58vo vencimiento	04/06/2019	31.741.096	100.000.000
59no vencimiento	04/07/2019	31.438.356	100.000.000
60mo vencimiento	05/08/2019	32.043.836	100.000.000
61ro vencimiento	04/09/2019	28.643.836	100.000.000
62do vencimiento	04/10/2019	27.246.575	100.000.000
63ro vencimiento	04/11/2019	26.710.959	100.000.000
64to vencimiento	04/12/2019	24.452.055	125.000.000
65to vencimiento	06/01/2020	24.976.027	125.000.000
66to vencimiento	04/02/2020	20.260.274	125.000.000
67mo vencimiento	04/03/2020	18.571.918	125.000.000
68vo vencimiento	06/04/2020	19.212.329	125.000.000
69no vencimiento	04/05/2020	14.671.233	125.000.000
70mo vencimiento	04/06/2020	14.438.356	125.000.000
71ro vencimiento	06/07/2020	13.041.096	125.000.000
72do vencimiento	04/08/2020	10.130.137	125.000.000
73ro vencimiento	04/09/2020	9.023.973	125.000.000
74to vencimiento	05/10/2020	7.219.178	125.000.000
75to vencimiento	05/11/2020	5.414.384	125.000.000
76to vencimiento	04/12/2020	3.376.712	125.000.000
77mo vencimiento	04/01/2021	1.804.795	125.000.000


 Firmado al sólo efecto de su
 legitimación con el dictamen de
 Auditoría Externa de
 14 SET. 2018
 T.M.G. Barrientos - Torres & Asoc. S.R.L.

NOTA 12- CAPITAL SOCIAL.

**COMPANÍA GENERAL
DE SERVICIOS S.A.**

Composición de Capital				
Cantidad	Tipo	Nº de Votos que otorga c/ uno	Suscripto Gs.	Integrado Gs.
3.727	Ordinaria simple	1	3.727.000.000	3.727.000.000
3.830	Ordinarias de voto múltiple	5	3.830.000.000	3.830.000.000
2.443	Preferidas	1	2.443.000.000	2.443.000.000
10.000			10.000.000.000	10.000.000.000

NOTA 13-VENTAS NETAS

Representa los ingresos obtenidos por Compañía General de Servicios S.A, en los siguientes conceptos venta de parcelas y nichos, certificados, cobro de expensas, prestación de servicios, comisiones y el Abono de Sepelio - Pre pago que constituye uno de los rubros más importantes de la empresa que representa el 60 % de los ingresos de la compañía respaldada con la firma de contratos con asociaciones y particulares, que representa un ingreso mensual en promedio de Gs. 1.030.000.000 con una tendencia de crecimiento en forma regular.

T.M.G.
Barrientos - Torres & Asoc. S.R.L.

Firmado al solo efecto de su identificación con el dictamen de Auditoría Externa de

Fecha **14 SET. 2018**

T.M.G. Barrientos - Torres & Asoc. S.R.L.

III. ANEXOS

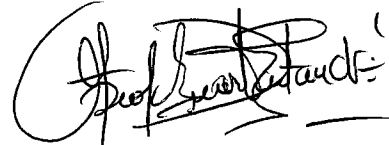
COMPAÑÍA GENERAL DE SERVICIOS S.A.
RUC 80018039-9

BALANCE GENERAL
PERIODO 01/ENERO/2017 AL 31/DICIEMBRE/2017
Comparativo con cifras del mismo periodo anterior

BIENES DE USO

ANEXO A


Cuentas	VALORES DE ORIGEN					DEPRECIACIONES						Neto Resultante
	Al inicio del Ejerc.	Altas y Trans. Del Ejerc.	Bajas del Ejerc.	Revaluo del Ejerc.	Al cierre del Ejerc.	Al Inicio del Ejerc.	%	Altas del Ejerc.	Bajas del Ejerc.	Revaluo del Ejerc.	Al Cierre del Ejerc.	
Muebles y Equipos	3.422.499.837	65.831.559		44.133.434	3.532.464.830	2.530.150.066		352.490.341			2.882.640.407	649.824.423
Eq. Informática	2.265.902.827	20.309.368		17.343.066	2.303.555.261	1.881.764.753		135.320.402			2.017.085.155	286.470.106
Instalaciones	3.481.457.579	19.827.759		13.146.666	3.514.432.004	1.327.670.275		137.976.044			1.465.646.319	2.048.785.685
Herramientas	1.570.818.565	559.090		19.887.301	1.591.264.956	1.052.152.820		188.100.154			1.240.252.974	351.011.983
Rodados	1.504.951.030	7.676.727			1.512.627.757	1.504.951.030					1.504.951.030	7.676.727
Mejoras en predio ajeno	4.646.017.401	30.409.088		68.463.935	4.744.890.424	3.122.510.355		325.451.319			3.447.961.674	1.296.928.750
Obras en Ejecución	2.927.284.814				2.927.284.814	0					0	2.927.284.814
TOTALES 31/12/2017	19.818.932.053	144.613.591	0	162.974.402	20.126.520.046	11.419.199.299	0	1.139.338.260	0	0	12.558.537.559	7.567.982.487
TOTALES 31/12/2016	19.181.779.496	476.061.718	0	161.090.839	19.818.932.053	10.252.353.337	0	1.166.845.961	0	0	11.419.199.299	8.399.732.754




C.P. Ada Fabiola Duarte
Contadora



Lic. Jose Centurión
Síndico



Lic. Cesar Garcia
Presidente


Firmado al solo efecto de su
identificación con el dictamen de
Auditoría Externa de
Fecha **14 SET. 2018**
T.M.G. Barrientos - Torres & Asoc. S.R.L.



Av. Rca. Argentina N° 1512 Tel.: (021) 222 047 Email: contacto@jardindelapaz.com.py
Asunción, Paraguay www.jardindelapaz.com.py



COMPAÑÍA GENERAL
DE SERVICIOS S.A.

COMPAÑÍA GENERAL DE SERVICIOS S.A.
RUC 80018039-9

BALANCE GENERAL

PERIODO 01/ENERO/2017 AL 31/DICIEMBRE/2017
Comparativo con cifras del mismo periodo anterior
(Expresado en guaraníes)

ACTIVOS INTANGIBLES

ANEXO B

Cuentas	Valores de Origen				Amortizaciones				Neto Resultante
	Al inicio del Periodo	Aumento	Disminución	Al cierre del Periodo	Al inicio del periodo	Aumento	Bajas	Al cierre del Periodo	
Marcas	1.566.704			1.566.704					1.566.704
Licencia de Software	58.625.964			58.625.965	33.665.587	6.631.771		40.297.358	18.328.607
TOTALES 31/12/2017	60.192.668			60.192.669	33.665.587			40.297.358	19.895.311
TOTALES 31/12/2016	60.192.668			60.192.669	24.300.990			33.665.587	26.527.082

C.P. Ada Fabiola Duarte
Contadora

Lic. José Centurión
Síndico

Lic. Cesar García
Presidente

Firmado al sólo efecto de su
identificación con el dictamen de
Auditoría Externa de

Fecha **14 SET. 2018**

T.M.G. Barrientos Torres & Asociados S.R.L.





COMPAÑÍA GENERAL
DE SERVICIOS S.A.

COMPAÑÍA GENERAL DE SERVICIOS S.A.
RUC 80018039-9

BALANCE GENERAL

PERIODO 01/ENERO/2017 AL 31/DICIEMBRE/2017
Comparativo con cifras del mismo periodo anterior
(Expresado en guaraníes)

**INVERSIONES, ACCIONES, DEBENTURES Y OTROS TITULOS EMITIDOS EN SERIE
PARTICIPACION EN OTRAS SOCIEDADES**

ANEXO C

Nominación y Característica de los Valores Emisor	Clase	Valor Nominal Unitario	Cantidad	Valor Nominal Total	Valor Patrimonial Proporc.	Valor en Libros	Valor de Cotización	Información sobre el emisor					
								% de Participación	Actividad Principal	Capital	s/ Ultimo Balance		
											Resultado	P. Neto	
INVERSIONES TEMPORARIAS													
TOTAL 31/12/2017													
TOTAL 31/12/2016													
INVERSIONES PERMANENTES													
TOTAL 31/12/2017													
TOTAL 31/12/2016													

C.P. Ada Fabiola Duarte
Contadora

Lic. José Centurión
Síndico

Lic. Cesar Garcia
Presidente

Firmado al sólo efecto de su
identificación con el dictamen de
Auditoría Externa de

Fecha **14 SET. 2018**

T.M.G. Barriento & Asoc. S.R.L.





COMPAÑÍA GENERAL
DE SERVICIOS S.A.

COMPAÑÍA GENERAL DE SERVICIOS S.A.

RUC 80018039-9

BALANCE GENERAL

PERIODO 01/ENERO/2017 AL 31/DICIEMBRE/2017

Comparativo con cifras del mismo periodo anterior

(Expresado en guaraníes)

OTRAS INVERSIONES

ANEXO D

Cuentas	Valor de Costo	Amortizac.	Valor de Cotización	Valor	Valor Registrado 31/12/2017	Valor Registrado 31/12/2016
Inversiones Corrientes (CDA) Gs. Inversiones Corrientes (CDA) Dls.						
SUBTOTAL	0	0	0	0	0	0
Inversiones no Corrientes Inversiones Corrientes (CDA) Gs.	0	0	0	0	0	0
SUBTOTAL						
TOTALES DEL PERIODO	0	0	0	0	0	0

C.P. Ada Fabiola Duarte
Contadora

Lic. José Centurión
Síndico

Lic. Cesar García
Presidente

Firmado al sólo efecto de su
identificación con el dictamen de
Auditoría Externa de

Fecha **14 SET. 2018**

T.M.G. Barrientos - Torres & Asociados S.R.L.





COMPañA GENERAL
DE SERVICIOS S.A.

(Expresado en guaraníes)

PREVISIONES

ANEXO E

RUBROS	SALDOS AL INICIO DEL PERIODO	AUMENTOS	DISMINUCIONES	SALDOS AL 31/12/2017	SALDOS AL 31/12/2016
DEDUCIDAS DEL ACTIVO	61.680.272		-	61.680.272	61.680.272
TOTAL	61.680.272	-	-	61.680.272	61.680.272
INCLUIDAS EN EL PASIVO			(NO APLICABLE)		
TOTAL					

C.P. Ada Fabiola Duarte
Contadora

Lic. José Centurión
Síndico

Lic. César García
Presidente

Firmado al sólo efecto de su
identificación con el dictamen de
Auditoría Externa de

Fecha **14 SET. 2018**

T.M.G. Barrios & Asociados S.R.L.





COMPAÑÍA GENERAL DE SERVICIOS S.A.
RUC 80018039-9

BALANCE GENERAL

PERIODO 01/ENERO/2017 AL 31/DICIEMBRE/2017
Comparativo con cifras del mismo periodo anterior
(Expresado en guaraníes)

COSTO DE MERCADERIAS O PRODUCTOS VENDIDOS O SERVICIOS PRESTADOS

ANEXO F

DETALLE	PERIODO AL 31/12/2017		PERIODO AL 31/12/2016	
I. COSTO DE MERCADERIAS O PRODUCTOS VENDIDOS		22.413.520.080		22.522.103.697
Existencias al Comienzo del Periodo				
Mercaderías	22.413.520.080		22.522.103.697	
Compras y Costos de Producción del Periodo				
a) Compras	1.906.209.926		4.017.851.872	
Existencia al cierre del periodo		21.341.737.139		22.413.520.080
Mercaderías	21.341.737.139		22.413.520.080	
II. COSTO DE SERVICIOS PRESTADOS				
COSTO DE MERCADERIAS O PRODUCTOS VENDIDOS Y SERVICIOS PRESTADOS		2.977.992.868		4.126.435.489

C.P. Ada Fabiola Duarte
Contadora

Lic. José Centurión
Síndico

Lic. Cesar García
Presidente

Firmado al sólo efecto de su
identificación con el dictamen de
Auditoría Externa de

Fecha **14 SET. 2018**

T.M.G. Barrientos, Torres & Asoc. S.R.L.



92



COMPAÑÍA GENERAL
DE SERVICIOS S.A.

COMPAÑÍA GENERAL DE SERVICIOS S.A.

RUC 80018039-9

BALANCE GENERAL

PERIODO 01/ENERO/2017 AL 31/DICIEMBRE/2017.
Comparativo con cifras del mismo periodo anterior
(Expresado en guaraníes)

ACTIVOS Y PASIVOS EN MONEDA EXTRANJERA

ANEXO G

DETALLE	MONEDA EXTRANJERA			MONEDA LOCAL	
	CLASE	MONTO	CAMBIO VIGENTE	AL 31/12/2017	AL 31/12/2016
ACTIVO					
ACTIVOS CORRIENTES	U\$S				
SUBTOTALES	U\$S	0,00	0,00	0,00	0,00
ACTIVOS NO CORRIENTES					
SUBTOTALES	U\$S				
TOTALES	U\$S	0,00	0,00	0,00	0,00
PASIVO					
PASIVOS CORRIENTES					
SUBTOTALES	U\$S	0,00	0,00	0,00	0,00
PASIVOS NO CORRIENTES					
SUBTOTALES	U\$S	0,00	0,00	0,00	0,00
TOTALES	U\$S	0,00	0,00	0,00	0,00

C.P. Ada Fabiola Duarte
Contadora

Lic. José Centurión
Síndico

Lic. César García
Presidente

Firmado al sólo efecto de su
identificación con el dictamen de
Auditoría Externa de

14 SET. 2018



T.M.G. Barrientos - Torres & Asoc. S.R.L.



COMPAÑÍA GENERAL
DE SERVICIOS S.A.

COMPAÑÍA GENERAL DE SERVICIOS S.A.

BALANCE GENERAL

PERIODO 01/ENERO/2017 AL 31/DICIEMBRE/2017
Comparativo con cifras del mismo periodo anterior
(Expresado en guaraníes)

INFORMACION REQUERIDA SOBRE COSTOS Y GASTOS

ANEXO H

Rubros	Gastos de				Total	
	Comercialización	Administración	Financieros	No Operativos	31/12/2017	31/12/2016
Remuneraciones de adm., directores, síndicos y cons.		120.000.000			120.000.000	130.259.091
Sueldos y Jornales		1.716.487.531			1.716.487.531	1.593.816.304
Contribuciones sociales		283.220.443			283.220.443	255.166.196
Regalías y Honorarios por servicios técnicos		208.221.312			208.221.312	647.842.593
Servicios Básicos		290.687.713			290.687.713	358.215.855
Gastos de Publicidad y propaganda	104.775.882				104.775.882	169.716.221
Comisiones Pagadas					0	1.779.440.168
Impuestos, tasas, contribuciones, e Imp. a la Renta		96.686.296			96.686.296	118.005.754
Intereses a bancos e instituciones financieras			3.265.174.462		3.265.174.462	1.909.649.736
Mantenimiento y Reparaciones		88.021.177			88.021.177	1.508.567.554
Depreciaciones de Bienes de Uso		1.145.970.031			1.145.970.031	1.166.845.961
Gastos de comercialización	380.322.886				380.322.886	532.984.012
Gastos Operativos	727.269.735				727.269.735	984.550.783
Creditos Incobrables					0	0
Otros Gastos	483.712.592	162.366.087	0		646.078.679	2.790.637.809
TOTALES 31/12/2017	1.696.081.095	4.111.660.589	3.265.174.462	0	9.072.916.146	
TOTALES 31/12/2016	4.236.854.523	6.302.545.548	3.406.297.966	0		13.945.698.037

C.P. Ada Fabiola Duarte
Contadora


Lic. José Centurión
Síndico

Lic. Cesar García
Presidente

Firmado al sólo efecto de su
identificación con el dictamen de
Auditoría Externa de

Fecha **14 SET. 2016**

T.M.G. Barrientos Torres & Asoc. S.R.L.





COMPAÑÍA GENERAL
DE SERVICIOS S.A.

COMPAÑÍA GENERAL DE SERVICIOS S.A.
RUC 80018039-9

BALANCE GENERAL

PERIODO 01/ENERO/2017 AL 31/DICIEMBRE/2017
Comparativo con cifras del mismo periodo anterior
(Expresado en guaraníes)

DATOS ESTADISTICOS

ANEXO I

INDICADORES OPERATIVOS	ACUMULADO AL FIN DEL EJERCICIO	
	31/12/2017	31/12/2016
Volumen de Ventas Netas (en Guaraníes)	12.155.072.929	18.247.055.591
Cantidad de Empleados y Obreros	72	74
Consumo de Energia (en Guaraníes)	97.012.113	93.643.636

Léase las notas que acompañan forma parte integrante de estos Estados Financieros.

C.P. Ada Fabiola Duarte
Contadora

Lic. José Centurión
Síndico

Lic. César García
Presidente

Firmado al sólo efecto de su
identificación con el dictamen de
Auditoría Externa de
Fecha **14 SET. 2018**
T.M.G. Barrientos - Torres & Asoc. S.R.L.





COMPAÑÍA GENERAL DE SERVICIOS S.A.
RUC 80018039-9

BALANCE GENERAL

PERIODO 01/ENERO/2017 AL 31/DICIEMBRE/2017
Comparativo con cifras del mismo periodo intermedio anterior
(Expresado en guaraníes)

INDICES ECONOMICOS - FINANCIEROS

ANEXO J

INDICES	Acumulado al Fin del Ejercicio	
	31/12/2017	31/12/2016
LIQUIDEZ (1)	3,593	3,943
ENDEUDAMIENTO (2)	0,499	0,540
RENTABILIDAD (3)	0,008	0,012

(1) Activo Corriente
Pasivo Corriente

(2) Total del Pasivo
Total Activo

(3) Resultado despues del Impuesto a la Renta
Patrimonio Neto Excluido el Resultado del Ejercicio

Firmado al sólo efecto de su
identificación con el dictamen de
Auditoría Externa de
Fecha **14 SET. 2018**
T.M.G. Barrios - Torres & Asoc. S.R.L.



Léase las notas y anexos que acompañan estos Estados Financieros.

C.P. Ada Fabiola Duarte
Contadora

Lic. José Centurión
Síndico

Lic. Cesar García
Presidente

IV. OTROS



COMPANÍA GENERAL
DE SERVICIOS S.A.

ANEXO 1 RES. CG N° 23/16

COMPOSICIÓN DE LA CARTERA DE CRÉDITOS AL 31/12/2017

Situación	Monto (Gs)
a- Cartera No Vencida	3.133.810.093

b- Cartera Vencida	Previsiones	
	En Gs.	En %
b.1 Normal	870.579.303	35%
b.2 En Gestión de Cobro	1.058.976.118	43%
b.3 En Gestión de Cobro Pre Judicial y Judicial	561.180.010	23%
TOTAL DE LA CARTERA	2.490.735.431	100%

Observaciones

Criterios de Calificación utilizados

Normal

En Gestión de Cobro

En Gestión de Cobro Judicial

de 1 a 30 días de atraso

de 31 a 60 días de atraso

Mayores a 61 días de atraso


C.P. Ada Fabiola
Duarte
Contadora

Lic. Cesar Garcia
Presidente

Firmado al sólo efecto de su
identificación con el dictamen de
Auditoría Externa de

Fecha **14 SET. 2018**

T.M.G. Barrientos - Torres & Asoc. S.R.L.





CARTERA DE CREDITOS NO VENCIDO

Detalle de crédito al 31/12/2017

Cliente	Valor
ASO.FUNC.FARMACEUTICA PYA.	1.323.000
MUTUAL EMP. ITAIPU BINAC.	5.207.400
INSTITUTO BIENESTAR RURAL	6.000.400
ASO. FUNC. VICENTE SCAVONE Y CIA.	564.400
ADM.CASA DE LA AMISTAD	388.600
AMPAR S.R.L.	150.400
AUTOMOVIL SUPPLY S.A	1.372.800
SENEPA	9.301.200
COMPAÑIA VISCOUNT COMERCIAL E INDUSTRIAL S.A.	775.400
V y T FARMA S.A.	413.600
ASOC.EMPL.GRUPO FAMILIAR	1.316.500
C.EE.MM.DE LA DSIA-CEMIGA	1.257.040
ASO LA AGRICOLA SEG.GEN.	922.000
A.C.T.A.P	1.682.260
SIFTRACONAVI	541.500
AMEC SUPER SEIS	120.600
ASOC.EMPL.VICENTE SCAVONE	1.010.200
ASOC.EMPL.DE TAM-AETAM	1.735.650
ASO DE JUBILADOS DE BANCOS PRIVADOS	1.498.245
ASOC. EMPL. F.A.C.E.N.	264.100
FARMACIA CATEDRAL S.A.	1.641.900
ASOC.DE FUNC.CAJA DE JUBI.Y PENS.DE EMPL.BANCARIOS	1.273.000
AFEMOT	9.477.400
ASOC.EMP.FARMACEUTICA PYA	1.623.500
ASOC.FUNC.MUNIC.ASUNCION	3.208.900
ASO.FUNC.IMP.INMOBILIARIO	1.955.005
FUNC.HOSPITAL NAC.ITAUGUA	8.264.400
ASOC. FUNC. I.B.R.	4.745.250
ASOC.DE EMPL.DE LA A.N.R.	621.600
SITRACOMM	1.275.000
ASOC.DE EMPL.Y OBR.EDESA	43.500
ASO. FUNCIONARIOS FACULTAD DE CIENCIAS QUIMICAS	606.860
INGRAF INDUSTRIA GRAFICA S.R.L.	94.000
ASOC.DE EMPL.EDIT.AZETA	66.300
ASOC.EMPLEADOS DEL M.I.C.	1.541.660
ASOC. FUNC. DEL IMPRO	2.296.200
ASOC.EMPLEADOS DE POLLPAR	725.700
UNION DE INGENIEROS ANDE	383.900
PERSONAL DEL COL.INTERNAC	40.800
ASOC.EMP.FERRET.AMERICANA	582.300
ASOC.EMPL. UNION-ANTIALL	146.000
A.F.A.N.A.C.	2.559.100
MUNICIPALIDAD DE AYOLAS	10.005.400
MINIST.JUSTICIA Y TRABAJO	186.975.000
CABALLERO LUIS MARIA	3.000.000
GONZALEZ DE RIOS DORA OSVALDA	17.556.000
PRIETO GONZALEZ GILBERTO LUIS	145.000
ALLENDE ISEREN JOEL DEL PILAR	20.250.000

Firmado al sólo efecto de su
identificación con el dictamen de
Auditoría Externa de

Fecha 14 SET. 2018

T.M.G. Barrientos Torres & Asoc. S.R.L.





COOPERATIVA NIVEL SUTARIA LTDA	35.200.000
MINIST. JUSTICIA Y TRABAJO	2.100.000
OJEDA MIRANDA ELADIO CARLOS	3.500.000
AMARILLA DUARTE LUCIA ROSA	1.350.000
BOGADO TORRES ROSSANA DE SERVICIOS S.A.	200.000
BAGLIERI JORGE DANIEL	850.000
VAZQUEZ ANA MARIA	2.250.000
GONZALEZ GIMENEZ NELLY	700.000
MAILIN JARA ANDRES	250.000
CARTAMAN AGUSTIN CESAR	632.500
ROMERO ANTONIO Y/O MENDOZA MIRTHA	2.800.000
ROMERO ALEJANDRO	3.137.894
MORENO AYALA JOSE MARIA	2.000.000
MIRANDA OVIEDO JOSEFINA	1.000.000
MARTINEZ DE CACERES MARIA ADELA	2.500.000
YAHARI DE VILLANUEVA TERESA	420.000
VIERA PEREZ VICENTA MERCEDES	2.645.383
MOREL BENITEZ LEONARDO	5.000.000
LEZCANO SERVIN DORA	3.250.000
SAMANIEGO DE MEZA FRANCISCA BEATRIZ	2.886.000
VERA DE DIELEMA ZULMA	2.500.000
BOGADO ALVARENGA LORENZO JOSE	7.800.000
VILLALBA RUBEN	500.000
PREDA PAEZ ROSSANA BEATRIZ	1.813.328
GALEANO MARTINEZ FRANCISCO	1.750.020
ROA BRITTEZ FELIX OTELLO	2.889.996
ROTELA MONTIEL ALBERTO	3.500.000
TORRES LEZCANO MARIANA EDITH	272.500
FALCON GONZALEZ JUAN FERNANDO	3.250.000
CARDOZO AYALA LOURDES MARGARITA	900.000
AGUAYO CHAPARRO MARIO ZOA	2.500.000
MINIST. JUSTICIA Y TRABAJO	2.542.000
GALEANO IBAÑEZ DAMIAN Y/O KOKUKO DE GALEANO PATRICIA NAOMI	13.464.000
PEREZ MARIN CRISTIAN DANIEL	19.070.000
ARRUA ACOSTA CANDIDO	2.886.000
OTTO O'DURNIN CHRISTIAN ARIEL	10.500.000
SANCHEZ DIVITTO JOSE GABRIEL	25.958.400
MINIST. JUSTICIA Y TRABAJO	102.100.000
COOPEJUIPS LTDA.	4.600.000
OVELAR FERNANDEZ PEDRO DIMAS	2.500.000
ARANDA AYALA MARIA ALEJANDRA Y/O	17.550.000
DURAND VILLASBOA JOSE IGNACIO	1.300.000
OJEDA ALCARA JOSEFINA	2.750.000
CARRERAS DE BRITTOZ ISOLINA	15.300.000
ANDINO MAIDANA MARIO RAMON	8.500.000
MORAL RIVAROLA VICTORINA	2.994.000
BRITTEZ GONZALEZ PATRICIA	6.000.000
MONTEGGIA WIDILFO RUBEN	6.551.604
MINIST. JUSTICIA Y TRABAJO	10.500.000
GUANES ZARACHO ROCIO ELIZABETH	10.771.200
ROMERO GUERRERO FLOR MARCELA	11.250.000
MOLINA ACUÑA JORGE ALICIA	124.011.846
LEIVA CACERES ESTELA JOSEFINA	10.000.000
MUNICIPALIDAD DE ASUNCION	8.626.800
AQUINO SOSA PEDRO PABLO	15.300.000


Firmado al sólo efecto de su
 identificación con el dictamen de
 Auditoría Externa de
 Fecha **14 SET. 2018**
 T.M.G. Barrientos - Torres & Asoc. S.R.L.


GONZALEZ ELIZABETH CLARISA	15.300.000
MINISTERIO DE JUSTICIA Y TRABAJO	16.254.000
SCALA DE GIMENEZ GRACIELA HAYDEE	66.363.600
GIMENEZ SCALA ANDRES GONZALO	13.730.400
SHWARZ SIGFRIDO Y/O SHWARZ FERREIRA MALVINA GABRIELA DE SERVICIOS S.A.	9.504.000
DIOVERTI VILLAMAYOR JULIO FELIPE	14.493.200
CENTURION NARA OSCAR GUSTAVO	28.728.000
ACOSTA DE DRELICHMAN MARIA ELIDA	8.738.452
ARMOA INSAURRALDE BENITO JOSE	17.544.400
VILLALBA DOMINGUEZ LUIS ALBERTO	16.640.000
MUNICIPALIDAD DE ASUNCION	25.816.000
RODAS FLECHAS SUSI ODILIA	3.463.200
MERCADO ROLON FATIMA	11.016.000
RODAS BENITEZ ROLANDO DANIEL	6.000.000
FERREIRA MARIANA	7.200.000
MANIERO DE FERREIRA MARIA CRISTINA	7.200.000
VALLEJOS ARCE MARIA BRUNILDA	19.070.000
MENDOZA LURASCHI TATIANA	4.683.000
AZUAGA ADRIANA HIGINIA FRANCISCA	15.067.800
FRANCO CAZO GLADYS RAMONA	26.775.000
PEÑA NUÑEZ GLORIA ELIZABETH	6.480.000
SAMUDIO ALVAREZ EMILIO MILCIADES	9.784.000
BRITOS CESPEDES HECTOR DANIEL	6.350.400
VIANA GODOY JOSE DOMINGO	7.656.000
SANTACRUZ BRITIZ DOMINGO	7.200.000
MARECO LOPEZ GUSTAVO	27.326.800
BAEZA DE SANTACRUZ TERESA DE JESUS	7.200.000
GARCIA LEGUIZAMON ANA BEATRIZ	2.030.000
HERBEN VDA DE PANE LUCILA	1.500.000
URZUA CORONEL CRISTINA BEATRIZ	7.200.000
ARRIOLA PEÑA FIDEL RODRIGO	17.972.400
TREPOWSKI VERZA GUSTAVO JAVIER	20.528.640
ARZAMENDIA NUÑEZ OSCAR MILCIADES	18.127.900
MELGAREJO RIQUELME MARTA SELVA	16.590.000
SALINA COLMAN ELADIO RAMON	16.217.600
MOSQUEIRA AGUILERA RUFINA	3.844.800
MELGAREJO CAZAL CLAUDIO JOSE	4.750.000
GONZALEZ DIARTE INOCENCIO	11.442.000
VARGAS AGUILAR RUTH ELIZABETH	15.941.772
VALIENTE BOBADILLA RITA ANDREA	12.646.400
BAEZ DE OJEDA MARIA LIMPIA CONCEPCION	9.153.600
DENIZ VENIALGO GLADY ALCIDA	18.216.000
MACIEL PORTILLO CYNTHIA ELIZABETH	30.888.000
RODRIGUEZ RAMIREZ ANTONIO RAMON	23.360.400
RUIZ LECKI VIDAL	32.832.000
NUÑEZ SOSA CINTHIA ELENA	38.232.000
GIMENEZ GONZALEZ DIEGO JAVIER	22.593.318
TORRES CABALLERO GLORIA OLIVA	22.550.000
AYALA GONZALEZ RAMON	17.550.000
VARGAS NOGUERA WALTER	24.714.720
CACERES RODRIGUEZ HECTOR RAUL	18.525.000
GONZALEZ ELIZABETH CLARISA	11.016.000
REJALA ROJAS DORA MARCELA	8.281.440
ALFONSO VDA. DE FERNANDEZ MARIA AIDA	7.800.000
MINISTERIO DE JUSTICIA Y TRABAJO	24.661.000

Firmado al sólo efecto de su
 identificación con el dictamen de
 Auditoría Externa de

Fecha 14 SET. 2018

T.M.G. Barrientos Torres Asoc. S.R.L.







PEDRO DE MIRRE MYRIAN DEIDAMIA	1.600.000
MUNICIPALIDAD DE ASUNCION	9.984.800
PARAISO S.A.	108.000.000
TARJETA PY S.A.	9.221.844
COMPANIA GENERAL PANAL CIA DE SEGUROS GENERALES S.A.	2.880.000
DE SERVICIOS S.A.	15.000.000
RAMIREZ YELSI HELIOS JORGE	68.700.000
GRUPO IDEM S.A. EPEM	15.446.666
BANCO CENTRAL DEL PARAGUAY	38.017.000
MINIST.JUSTICIA Y TRABAJO	14.224.000
MINIST.JUSTICIA Y TRABAJO	84.956.663
BANCO CENTRAL DEL PARAGUAY	177.600.000
BANCO GNB	10.771.200
BARRIOS BARRIOS CYNTHIA ROSSANA	11.340.000
ALVARENGA GONZALEZ PABLO RAFAEL	20.700.000
MELGAREJO VILLALBA RODRIGO MANUEL	12.450.000
MINIST.JUSTICIA Y TRABAJO	4.100.000
ESTEACHE VERGARA PAOLO RAMON	5.650.000
INDUSTRIA NACIONAL DEL CEMENTO	6.517.000
JARA NERIS	22.505.600
DOMINGUEZ ZARZA GUSTAVO ADOLFO	10.500.000
DIONICH LLEDO CARLOS HERIBERTO	6.480.000
SANTA CLARA S.A CENTRO MEDICO PRIVADO	9.500.000
BOLLA CESPEDES SANTIAGO DAVID	8.600.000
MOSQUEIRA AGUILERA RUFINA	6.000.000
GAONA GALEANO LOURDES VIVIANA	10.771.200
CANDIA CAÑETE OLGA	7.410.000
NUÑEZ GAONA JUAN BUENO	14.508.000
CARVALLO DE FRANCO NELIDA CLAUDIA	7.920.000
ZACARIAS LUIS ALBERTO	5.580.000
BERNAL FRANCISCO JAVIER	5.985.000
VILLAR DE MELGAREJOHILDA BERNARDA	5.916.000
CUEVAS BOGADO MARIA EMILIA	5.015.376
DIAZ DE BEDOYA DE ALFONSI ELENA	7.500.000
MEDINA DE JACQUET MIRYAN ELIZABETH	22.440.000
SEGOVIA DE VILLALBA CATALINA	26.520.000
DIAZ DE SOLER MARIA VICTORIA	5.900.000
CABALLERO DE CELIA DIONISIA DOMINGA	12.967.600
SANTACRUZ MACIEL ADRIANA NOEMI	26.698.000
IBARRA VDA. DE ZARATE ELSA RAMONA	15.627.500
GOMEZ DE LA FUENTE DE PEÑA ROSA VICTORIA	17.544.400
JARA DE BRITOS ASUNCION	17.163.000
FERNANDEZ LARGO STHEFANY PAOLA	35.699.040
CABALLERO BERNARDINO	19.758.816
FORNERA DE ESPINOZA PATRICIA	15.115.600
CACERES SOSA JORGELINA	9.590.400
LUGO DE FIGUEREDO MARIA GERTRUDIS	26.970.080
POLETTI ROJAS JUSTO GERMAN	16.652.800
SANTANDER TELLEZ JOSE MARIA	2.251.100
ROJAS CARNIZA PABLO	9.590.400
BARRIOS DE BRITOS ALICIA	19.500.000
MARTIN SOSA LIZ MARIA	11.016.000
IBARROLA DE DELGADO GLORIA CONCEPCION	17.550.000
RODRIGUEZ RAMIREZ ANDRES ERNESTO	11.016.000
ORTIZ DE ACOSTA DELIA VISIA	2.886.000
AGUERO RAMIREZ MARIA ELENA	15.106.500
ESQUIVEL DE CAMPUZANO WILMA LUCIA	

Firmado al sólo efecto de su
 identificación con el dictamen de
 Auditoría Externa de

Fecha 14 SET. 2018

T.M.G. Barrientos - Torres & Asoc. S.R.L.





OROA ROBERTO RAM	11.340.000
DUARTE MONICA SOLEDAD	7.387.200
SAMANIEGO GUMERCINDO	19.070.000
YORG ROJAS NORBERTO	9.584.640
GIMENEZ DE GUINIANA DOMINGA SORIANA	15.876.000
DE SERVICIOS S.A.	
ESPINOLA INFRAN THANIA MARIA ELIZABETH	25.260.000
AMARILLA MARIA STELLA	14.144.730
CANDIA PAEZ LUIS ALBERTO	19.500.000
MERELES RAMOS CARLOS ALFREDO	6.000.000
RAMOA DE ARIAS MAXIMA	19.500.000
SEGOVIA DOMINGUEZ CYNTHIA ELIZABETH	19.070.000
CARVALLO DUARTE FERNANDO	7.200.000
FLECHA MARIA ISABEL	4.666.600
SECCHIA ODDONE JUAN ANTONIO	22.800.000
MORINIGO GALLAS LAURA ELISA	3.465.000
GIMENEZ ELIZECHE MIGUEL ANGEL	19.500.000
RECALDE DE GONZALEZ INES	26.000.000
BARRIOS LUCILA	8.688.000
ROMAN DE RODRIGUEZ EMILIA	41.191.200
GONZALEZ AIDA Y/O MARTINEZ AIDA SOFIA Y/O MARTINEZ LUIS	7.581.455

TOTALES	3.133.810.093
----------------	----------------------

[Handwritten signature]

C.P. Ada Fabiola Duarte
Contadora


[Handwritten signature]

Lic. Cesar Garcia
Presidente

Firmado al sólo efecto de su
identificación con el dictamen de
Auditoría Externa de

Fecha **14 SET. 2018**

T.M.G. Barrientos - Torres & Asoc. S.R.L.





CARTELA DE CLIENTES VENCIDO NORMAL

COMPANIA GENERAL CLIENTE	Creditos	Pr. Atrasados
RODRIGUEZ DE ORTIZ JOSEFA MONICA	976.700	3,00
SANCHEZ SHYRLEY Y/O JUAN BOBADILLA	2.966.400	3,00
BALMORI RIOS JUAN CARLOS	861.200	3,00
FERNANDEZ RODRIGO ALEJANDRO	805.200	3,00
GONZALEZ SANTACRUZ MARIA RAMONA	848.857	3,00
HALLEY MEDINA CESAR ENRIQUE	854.600	3,00
CARDOZO SALDIVAR HERNANDO LIDER	3.392.400	3,00
VILLALBA DE LOS RIOS JUAN MARTIN	3.516.586	3,00
VILLALBA FLEITAS VIVIANA MARIEL	1.049.600	3,00
TORRES RAMOS MIGUEL ANGEL	3.179.400	3,00
CORONEL BOGADO ESTEBAN MARINO	991.600	3,00
ESPINOLA UNZAIN SIXTO RENE	3.179.400	3,00
VILLALBA ACOSTA BLAS ANTONIO Y/O JORGE	3.480.631	3,00
ARECO DE AQUINO JUANA DOLORES	1.157.728	3,00
ORTIZ MEZA HUGO	3.179.400	3,00
	3.408.400	3,00
GARCIA RODRIGUEZ LETICIA LORENA	3.300.610	3,00
PERALTA MERCADO ALICE LORENA	3.266.400	3,00
FERREIRA CESPEDES ISAAC LEON	3.201.400	3,00
MARTIN MARIA ALINA	916.800	3,00
RAMIREZ FERNANDO	1.160.600	3,00
DAGUERRE DE KRONE MYRIAM BEATRIZ	5.052.400	3,00
RAMOA ACOSTA ANA MARIA	4.180.400	3,00
BENITEZ DE GALLINAR OLINDA FIDELINA	4.476.400	3,00
GAONA VDA. DE CAREAGA NATALIE ANSELMA	4.180.400	3,00
BENITEZ CARLOS DE JESUS Y/O CONCEPCION	4.180.400	3,00
SANCHEZ HOUDIN FRANCISCO	3.742.400	3,00
MACHADO BLANCA OBDULIA	1.164.600	3,00
FRANCO ROBERTO	1.274.600	3,00
NUÑEZ SOSA BLASIDA CONCEPCION	175.300	2,00
FERNANDEZ PIRIS GUSTAVO ADOLFO	175.300	2,00
CABRERA GALEANO FRANCISCO	159.000	2,00
BOGARIN SERVIAN ENRIQUE ALBERTO	175.300	2,00
FRANCO EVA MARIA	542.400	2,00
BAEZ VDA. DE GARAY ELENA BEATRIZ	159.000	2,00
SANCHEZ CINO RODOLFO ALCIBIADES	542.400	2,00
DOUTRELEAU RAUL	542.400	2,00
TABOADA GONZALEZ ALBERTO ANTONIO	542.400	2,00
SAMUDIO BARRIOS RAMONA ANTONIA	542.400	2,00
DELMAS NIZZA LUCIA ELVIRA	272.400	2,00
AGUERO GUTIERREZ GUILLERMO	542.400	2,00
LOPEZ CAÑETE HUMBERTO ALCIDES	351.351	2,00
ALBERTINI PORTA JOSE LUIS	542.400	2,00
ALVAREZ GUILLERMO Y/ LOPEZ LAURA	542.400	2,00
ALVARIZA VDA DE MON ELBA ROSA Y/O MON	542.400	2,00
ESCOBAR JUAN DE ROSA	542.400	2,00
RIVAS MENDOZA VICTOR LEONOR	542.400	2,00
RIVAS MENDOZA VICTOR LEONOR	542.400	2,00
DIAZ SOSA SAMUEL ISAAC	542.400	2,00
CABAÑA FRANCO TEODOLINA	542.400	2,00
BAEZ TROCHE FRANCISCO OSVALDO	542.400	2,00
ROJAS BRITZ ALCIDES CONCEPCION	542.400	2,00
PINEDA AYALAFIDELINA	542.400	2,00
HUERTA CENTURION ELIZABETH	542.400	2,00
HUERTA CENTURION ELIZABETH	542.400	2,00
TORRES DE CORRALES MARIA ESTHER +++++	542.400	2,00

Firmado al sólo efecto de su
identificación con el dictamen de
Auditoría Externa de

Fecha **14 SET. 2010**

T.M.G. Barrientos, Torres & Asoc. S.R.L.





CASSIGNI GONZALEZ RAUL ROBERTO	542.400	2,00
NUÑEZ GUILLELMO GUSTAVO	542.400	2,00
DA SILVA VENDORRE ANIBAL	542.400	2,00
ALFONSO CANTERO ISABELINO	159.000	2,00
DE CHOW RENATA GENERAL	542.400	2,00
DA SILVA VENDORRE ANIBAL	542.400	2,00
VILLAGRA DE ORUE MIRTHA ASTERIA	542.400	2,00
DIAZGRISELDA FIORIO GUSTAVO DIAZ CARDO	542.400	2,00
ESPINOLA DURAND EDGAR	542.400	2,00
ESPINOLA DURAND EDGAR	542.400	2,00
PIRES F.MARCO Y/O MA. TERESA PIRES	542.400	2,00
RACHID MONTIEL GRACIELA CRISTINA	542.400	2,00
SILVA O.CESAR Y/O MA. SILVA DE ESCOBAR	542.400	2,00
SAMANIEGO JARA IGNACIO RUBEN	542.400	2,00
SANCHEZ HUGO ING.	542.400	2,00
OVIEDO DE CRISTALDO ROSA MARIA DE LUJAN	542.400	2,00
PLANAS GALEANO JOSE ALBERTO SEBASTIAN	542.400	2,00
PERONI JUAN GUILLERMO	542.400	2,00
CUQUEJO JULIA ANDREA	542.400	2,00
Y/O HILDAE. DE AGUAYO AGUAYO CARDOZO	537.400	2,00
VON SCHMELING NELLY LUISA	159.000	2,00
PALOMEQUE GIMENEZ RICARDO	542.400	2,00
VILLALBA VDA DE BENITEZ CASILDA	352.423	2,00
BARRIENTOS EMILIO MILCIADES	542.400	2,00
DELMAS BARCHELLO CESAR MARIA	542.400	2,00
GOMEZ VEGA LUIS ALBERTO	542.400	2,00
CESPEDES GAMARRA DORIS MAGALI	542.400	2,00
CESPEDES GAMARRA DORIS MAGALI	542.400	2,00
MUJICA NESTOR RUBEN	542.400	2,00
BOGGINO RAMALLO JUAN CARLOS MIGUEL	542.400	2,00
AYALA LOPEZ JORGE	542.400	2,00
YALUFF JORGE	542.400	2,00
BRUN DE AYALA OFELIA VENICIA	542.400	2,00
ACEVEDO CORRALES MIRIAN ALBA	542.400	2,00
VAN DIJK LUIS ALBERTO	159.000	2,00
DAVALOS FLEITAS CARMEN ERNESTINA	542.400	2,00
TAMAS DE RUFFINELLI MYRIAN FELICIANA	542.400	2,00
CARDOZO YAKISICH JUAN JOSE	159.000	2,00
BIBB ESTHER	542.400	2,00
DEVOTO VDA. DE SERRATI ANA LIA	998.500	2,00
BENITEZ DE CRESTA ALBA NIEVES	542.400	2,00
GONZALEZ DE ROMERO MABEL	159.000	2,00
PIRIS DE BAELEDITH GRACIELA	542.400	2,00
SILVERO DE RIVEROS RAMONA	542.400	2,00
JOY SALOMONI JAVIER ANTONIO Y/O	542.400	2,00
QUIRINO DE RODAS HILDA GABRIELA	542.400	2,00
RODAS BERDEJO CASTOR JULIAN	542.400	2,00
DENIS NARVAEZ ESTELA ELIZABETH	175.300	2,00
BARRETO DE BENITEZ PEGGY MARIA	542.400	2,00
YUDIS DE CABRERA LOURDES A.	542.400	2,00
DUARTE DE SEGOVIA ANGELA	542.400	2,00
GONZALEZ DE LIRD CRESCENCIA	323.509	2,00
LEGUIZAMON VDA. DE ACOSTA MARGARITA ELIZABETH	406.800	2,00
PACIELLO VERGARA ROSA GRUSMILDA	423.400	2,00
BAEZ IRALA VICTORINO DEL ROSARIO	159.000	2,00
JOY SALOMONI JAVIER ANTONIO Y/O	542.400	2,00
BAEZ IRALA VICTORINO DEL ROSARIO	159.000	2,00
MEZA PAEZ ADRIANA IRENE	159.000	2,00
FERNANDEZ DE DAVALOS MARIA ESTELA	542.400	2,00
FERNANDEZ DE DAVALOS MARIA ESTELA	542.400	2,00
CESPEDES RIVERO JOSE ANTONIO	159.000	2,00

Firmado al sólo efecto de su identificación con el dictamen de Auditoría Externa de

Fecha 14 OCT. 2018

T.M.G. Ba...



ZELAYA JERONIMO JUSTO CESAR	159.000	2,00
BOSELLI ANTONIO CRISTINA	542.400	2,00
ROLON PEDRO A Y/O HEBE I. DE ROLON	542.400	2,00
MARTINEZ DE BOGADO MARTINA AURELIA	159.000	2,00
ZARZA PATRICIA FERNANDA Y/O TERESITA	542.400	2,00
BENOIT CACERES VANESSA	542.400	2,00
BENITEZ DE CRESTA ALBA NIEVES	542.400	2,00
SANTACRUZ AYALA CLAUDIA Y/ON ANGEL	159.000	2,00
LOPEZ VDA. DE FERREIRA ROSA BEATRIZ	542.400	2,00
SOLIS HELLION YOHANNA EDITH	542.400	2,00
GONZALEZ ORELLA MARIA LIZ	542.400	2,00
AMARILLA PEREIRA MARIA TERESA	542.400	2,00
PRIETO VICTOR RAMON	542.400	2,00
CHAMORRO GODOY JULIO RUBEN	542.400	2,00
GRAY NANCY	542.400	2,00
ENCISO GADEA ALVARO Y/O LARISSA	542.400	2,00
VILASBOA ROMY	542.400	2,00
PEREZ DE VERA MARIA AGUSTINA	159.000	2,00
DOLDAN DE CARTASSO NIDIA	159.000	2,00
SAMUDIO CARDOZO DIEGO RENE	542.400	2,00
ARANDA PAIVA ANA CAROLINA	156.000	2,00
ACOSTA DE REJALA SADY TERESA	542.400	2,00
SANDOVAL DURE HUGO ENRIQUE	542.400	2,00
CANDIA PEREIRA EDITH VICTORIA	542.400	2,00
SAMANIEGO BAEZ RAMON FRANCISCO	159.000	2,00
GODOY MARTINEZ MARIA LUISA	159.000	2,00
AÑAZCO FERREIRA ADRIANO FLORENTIN	159.000	2,00
RIEGO DE VELAZQUEZ RAQUEL	159.000	2,00
MAZO ROLON OSCAR ANTONIO	159.000	2,00
CABRERA DE RUBIANI MARIA DEL CARMEN	542.400	2,00
LOPEZ DUARTE ARNALDO CESAR	542.400	2,00
RIEGO DE VELAZQUEZ RAQUEL	159.000	2,00
RIEGO DE VELAZQUEZ RAQUEL	159.000	2,00
ABBATE CENTURIONMYRIAM HORTENCIA	542.400	2,00
ARZAMENDIA DE ARMOA ALVA MARIA	159.000	2,00
YUNIS DE GONZALEZ JULIA Y/O GLORIA GONZ	542.400	2,00
CABRAL DE BEJARANO MARIA STELLA	447.000	2,00
FLEITAS ARCE VICTOR MANUEL	159.000	2,00
CABRIZA SERVINDAISYARACELYDIANAMILLI	542.400	2,00
ALMADA VDA. DE VELAZQUEZ BERNARDINA	542.400	2,00
AREVALO ANGELA AUGUSTA	159.000	2,00
RODRIGUEZ BORDON LIDILIA ESTER	302.400	2,00
RECALDE SANTACRUZ GERARDO AGUSTIN	542.400	2,00
ESCALADA GINES FRANCISCO JOSE	998.500	2,00
GONZALEZ TALAVERA OLGA ELISA	302.400	2,00
PIACENTINI DE MERINOLILIANA ANDREA	542.400	2,00
MEDINA MARTINEZ ALICIA MARIEL	302.400	2,00
GOMEZ ALMADA PEDRO FEDERICO	302.400	2,00
CHIOLA DE REJALA ELBA Y/O FRANCISCO	542.400	2,00
SAMANIEGO BAZAN JORGE SEBASTIAN	998.500	2,00
CASTILLON DE ROLON NILDA CATALINA	159.000	2,00
SALES VDA DE CUEVAS MARIA CRISTINA	159.000	2,00
ARIAS SOSA RUTH BEATRIZ	542.400	2,00
GONZALEZ PEREZ GRACIELA CAROLINA	582.458	2,00
ARZA DE MATEU EVA CRISTINA	998.500	2,00
ESCOBAR OJEDA ELVIRA PETRONA	302.400	2,00
CARRERAS JUAN VICTOR MANUEL	998.500	2,00
AQUINO BOGADO SELMA NOEMI	159.000	2,00
CARDENAS POMPA ENRIQUE JAVIER	542.400	2,00
RODRIGUEZ AMARILLA CAROLINA MERCEDES	542.400	2,00
LIUZZI ENCINA VICTOR HUGO	159.000	2,00

Firmado al sólo efecto de su
identificación con el dictamen de
Auditoría Externa de

Fecha 14 SET. 2010

T.M.G. Bar... S.R.L.



BOGARTO QUINONEZ EDUARDO	532.200	2,00
BOGARTO QUINONEZ EDUARDO	542.400	2,00
GONZALEZ DE RODA CRISTINA BEATRIZ	532.200	2,00
ROLON ROMERO PAULA JETICIA Y/O ROLON ROMERO PAULA LORENA	542.400	2,00
CONTRERA AREVALO SIXTO RAMON	998.500	2,00
SEGOVIA CARDOZO OSCAR CRISTINO	998.500	2,00
TORRES ALMADA MARIA ROSA	296.700	2,00
FLORENTIN BALBUENA LORENZO	159.000	2,00
CAMPOS DE CORONEL MARIA JOSEFINA	159.000	2,00
ARMOA DE GENES MARTHA ESPERANZA	542.400	2,00
ARMOA DE GENES MARTHA ESPERANZA	542.400	2,00
DELVALLE BENITEZ DESIDERIO	542.400	2,00
LEDESMA JARA LILIAN LORENA	998.500	2,00
AYALA PIZURNO ROSSANA VERONICA	302.400	2,00
GONZALEZ INSFRAN MARIA LOURDES	302.400	2,00
RAMIREZ MORALES BLANCA MARLENE	302.400	2,00
CARDOZO MEDINA OSCAR DANIEL	998.500	2,00
BENITEZ DUARTE GLADYS	302.400	2,00
SAMANIEGO AQUINO DOMINGO SAVIO	302.400	2,00
BAREIRO ONIEVA RAMON	302.400	2,00
ESCOBAR RIVEROS MARIA GLORIA	998.500	2,00
SANABRIA LUGO JUAN CARLOS	998.500	2,00
BORJA ROJAS EPIFANIO LUIS	998.500	2,00
MORAN RIQUELME PEDRO IGNACIO +++++	998.500	2,00
ALFONSO MAHIHAM YISEL MONTSERRAT	159.000	2,00
ALFONSO MAHIHAM YISEL MONTSERRAT	159.000	2,00
CAMPOS SACCARELLO JESUS Y/O NADIA GOROSTIAGA Y/O CINTHIA CAMPOS SACCARELLO	998.500	2,00
AYALA DE DUARTEDIVINA BEATRIZ	302.400	2,00
TODO COSTURA S.A.	302.400	2,00
SANTA CRUZ FARIÑA MIRTHA CONCEPCION	302.400	2,00
REYNAL CUEVAS GLORIA EDITH	748.875	2,00
GONZALEZ DE MARECOS GLORIA NANCY	226.397	2,00
CESPEDES HUGO MARCELO	296.700	2,00
SCALA DE GIMENEZ GRACIELA HAYDEE	296.700	2,00
RUIZ DIAZ JUAN CARLOS Y/O MONTIEL SAMUDIO ROSANNA	998.500	2,00
AYALA MOLINAS ALBERTO FABIAN	998.500	2,00
GARDEL PANIAGUA CARLOS ALBERTO	998.500	2,00
HOSPITAL SANCHEZ JUAN NARCISO	998.500	2,00
ESPINOLA PAREDES VIRGINIA	302.400	2,00
BAEZ PEREIRA JOSE MIGUEL	848.500	2,00
PALMA DE MASCHERONI ADELAIDA	998.500	2,00
GONZALEZ TALAVERA OLGA ELISA	273.300	2,00
CABRERA CAZAL WENCESLAO	302.400	2,00
RIVAS DE CORONEL MYRIAN ALICE	302.400	2,00
DENIS DURE JUAN DE DIOS	296.700	2,00
AYALA ALCIDES ANIBAL Y/O FERREIRA OVELAR CLAUDIA VIVIANA	282.310	2,00
GHEZZI QUINONEZ MATIAS ALBERTO	276.700	2,00
CORRALES RECALDE GUSTAVO	828.426	2,00
MACIEL PORTILLO CYNTHIA ELIZABETH	757.104	2,00
FRETES GOMEZ PALOMA SOLEDAD	715.957	2,00
INGOLOTTI MALLADA CARLOS FRANCISCO	697.250	2,00
RODRIGUEZ RAMIREZ ANTONIO RAMON	696.755	2,00
GARRIDO OSORIO IGNACIA REGALADA	202.000	2,00
MEDINA DE AVILA VIRGILIA	199.200	2,00
VILLALBA DOMINGUEZ LUIS ALBERTO	195.231	2,00
ESCAURIZA DOMINGUEZ MARIZZA LEONIDA	694.012	2,00
ZARATE ALI JUNIORS JOSE	672.067	2,00
BENITEZ BENITEZ FATIMA LORENA	188.585	2,00
CARBALLO CELIA CONCEPCION	619.948	2,00

Firmado al sólo efecto de su
identificación con el dictamen de
Auditoría Externa de

Fecha **14 SET. 2010**

F.M.G. Barrios - Torres & Asoc. S.R.L.



MARTINEZ RUIZ CATALINO	606.232	2,00
TSUTSUDA TATSUKI JAVIER	600.746	2,00
VALLE ARCE MARIA BRUNILDA	156.350	2,00
RIVEROS RIOS GUSTAVO MANUEL	235.500	3,00
LARRE DE DOLSA HILDA ANDRESA	702.268	3,00
CATALDO FIGARI TOMAS RAIMUNDO	803.400	3,00
ABBATE CENTURION MYRIAM HORTENCIA	803.400	3,00
PERALTA ACOSTA EULALIA	803.400	3,00
NUÑEZ VDA. DE ZAVAN CELEIDA ADELAIDA	803.400	3,00
GALEANO NUÑEZ MARCELINO	803.400	3,00
DE DOMENICO COSTAS JOSE ENRIQUE	803.400	3,00
PEREIRA JIMENEZ MARIA DEL MAR	803.400	3,00
PEREIRA JIMENEZ MARIA DEL MAR	803.400	3,00
FERNANDEZ GAGLIARDONE RAUL A.	803.400	3,00
IRALA VDA. DE ALDERETE IRENE	803.400	3,00
KUSTER Y/O FLIA WALTER ENRIQUE	803.400	3,00
FERNANDEZ FIRMO FILINO	235.500	3,00
ZUCHINI DE GONZALEZ MARIA ELENA	235.500	3,00
ROA PAREDES ILCE ILUMINADA	1.229.000	3,00
LAJARTHE CASSANELLO GUSTAVO JOSE	803.400	3,00
SAMANIEGO JUAN EMILIO	803.400	3,00
PALLARES VDA. DE AVILA MARIA TERESA	803.400	3,00
DUARTE DE RAMIREZ JULIA ESTER	803.400	3,00
ZANOTTI CAVAZZONI CAROLA DOMINGA MARIA	803.400	3,00
MONTEGGIA VICTOR HUGO Y/O ALCARAZ CARLO	235.500	3,00
PALACIOS DE MARTINEZ ANA MARIA	803.400	3,00
DAVALOS DE AGUAYO MARIA LINA	803.400	3,00
GONZALEZ DE PORRO MARIA DEL CARMEN	803.400	3,00
BOVEDA CURRILISABEL Y/O MARIA E. BOVEDA	803.400	3,00
PALACIOS DE MARTINEZ ANA MARIA	803.400	3,00
TROCHE VERA GLADYS SUSANA	161.200	3,00
ARIAS MALDONADO ROSSANA MARLENE	1.229.000	3,00
CASTILLON DE ROLON NILDA CATALINA	235.500	3,00
MORA RAMON SIXTO	803.400	3,00
RIQUELME FARIÑA DIANA ROCIO	793.200	3,00
VERA AVALOS ANDREA MONSERRAT	232.500	3,00
O'DURNIN LAURA MARIA BELEN	235.500	3,00
QUINTANA GONZALEZ MARIA DE LA CRUZ	235.500	3,00
CAPPELLO BERNAL ROSA LIDIA	1.280.464	3,00
PREDA PAEZ ROSSANA BEATRIZ	803.400	3,00
SEGOVIA DELGADO SANDRA VICTORIA	447.900	3,00
BAREIRO MORENO LIZ KARINA Y/O RENATA MORENO AYALA	803.400	3,00
ROJAS DE ESPINOLA ADELAIDA MARIA Y/O HERMES RUBEN ESPINOLA	1.479.000	3,00
CANTERO DE BECKER DARCY ANTONIA	1.121.300	3,00
QUIÑONEZ MARTINEZ JOVITA	447.900	3,00
ROA VDA DE GARCIA VENERANDA	1.459.500	3,00
DIAZ DE FRETES ALBA ROSA Y/O FRETES FLEITAS JUAN	1.479.000	3,00
ADORNO PARODI DANNY RAMON Y/O DORA TORRES DE ADORNO	1.479.000	3,00
ROMERO DE VALIENTE ADELA	1.479.000	3,00
ORTIZ DE MARTINEZ NELLY MABEL	447.900	3,00
DOLDAN DE AYALA MIRYAN ELENA	447.900	3,00
VERA REYES CLARA	422.900	3,00
TORALES FRANCO ROSA CATALINA	387.900	3,00
VERA Y ARAGON RUIZ MARIA BEGOÑA	370.405	3,00
GONZALEZ RAUL ALBERTO	365.700	3,00
ORTOLA ALFONSO MARIO DERLIZ	365.900	3,00
VAZQUEZ ANA MARIA	326.123	3,00
AGUILERA TELLECHEA VICTOR MANUEL	403.066	3,00

Firmado al sólo efecto de su identificación con el dictamen de Auditoría Externa de

Fecha 14 SET. 2018

T.M.G. Barrion Torres & Asoc. S.R.L.



GALEANO LION ENILALTO	344.000	4,00
MONGES DE GENERALTA MARIA EVA	312.000	4,00
VALDE RAMON Y OTROS	1.064.400	4,00
KERNOTT DE GARCETE ELENA	1.064.400	4,00
PACIELLO VDA DE VALENZUELA LUISA	593.400	4,00
SOSA PUKALLIAYTE AUGUSTO	1.064.400	4,00
PEÑA DE INFANZON MARIA CONCEPCION	1.064.400	4,00
GIUDICI DE MUÑOZANA MARIA	1.064.400	4,00
RAMIREZ ROTELA GREGORIA CONCEPCION	1.064.400	4,00
IRALAHUMBERTO Y MA.ELENA S. DE IRALA	1.064.400	4,00
DELMAS BARCHELLO CESAR MARIA	1.064.400	4,00
ORTIZ SEMIDEI ADRIANA RAQUEL	1.064.400	4,00
ESPINOLA DE RUIZ DIAZ CIRILA	1.064.400	4,00
Y/O GRACIELA M.C.FERREIRARAUL FERREIRA	1.064.400	4,00
CUBILLA SANABRIA EDGAR ABELARDO	1.064.400	4,00
CACERES DE FRANCO VICTORIA	1.064.400	4,00
FLORES GIMENEZ LAURA MAXIMINA	1.064.400	4,00
DIAZ ZARATE ALBINO	297.160	4,00
GONZALEZ MONTANARO ALCIDES	1.064.400	4,00
FERREIRA ARTIASGLORIA B.Y/O CESAR M.JUAN	864.400	4,00
STEPANOV DE OLMEDO SUSANA	920.657	4,00
CAÑETE TORALES CESAR RAMON	1.064.400	4,00
CORONEL DE MARTINEZ BLANCA IRENE	1.064.400	4,00
MERNES DE ORTIZ MARTHA BEATRIZ	1.064.400	4,00
VERA SANTOS GLORIA GRICELDA	312.000	4,00
VELAZQUEZ DE LEIVA MA CATALINA	312.000	4,00
DURANOÑA MORALES ORLANDO HIDALGO	312.000	4,00
VARGAS PIZURNO ROBERTO DANIEL	312.000	4,00
CAÑETE MARTINEZ BERNARDITA SILVERIA	312.000	4,00
SALZA CANO ROSANNA MARIA	312.000	4,00
SERVIAN BRITOS GUILLERMO	309.000	4,00
SOTELO NORA MABEL	593.400	4,00
SAMANEJO CONTRERAS PIERINA CARMELITA	1.064.400	4,00
GARCIA LEGUIZAMON ANA BEATRIZ	958.994	4,00
PAEZ BRITOS MARIA ESTELA	593.400	4,00
ESTIGARRIBIA DAVALOS RENE MILHENS	312.000	4,00
VILLALBA VDA DE BENITEZ CASILDA	964.062	4,00
COLMAN SAUCEDO SONIA MARGARITA	312.000	4,00
SILVERO COLMAN JOSE LUIS	1.064.400	4,00
MARTINEZ FRANCO BENICIO RAMON	1.054.200	4,00
AVALOS OJEDA MARIA ROSA	312.000	4,00
COLMAN MORINIGO FRANCISCO RAMON	312.000	4,00
BARBOZA DE REYES MARIA LUISA	1.064.400	4,00
ROJAS DE GONZALEZ MARIA STELA	312.000	4,00
LOPEZ ROMERO EDHIT VICTORIA	312.000	4,00
BROZON DE MOLINAS VIOLETA MERCEDES	1.054.200	4,00
Y/O		
DIAZ NUÑEZ SILVIA CONCEPCION	307.400	4,00
VERA Y ARAGON NESSHEIM CELIA MARIA	312.000	4,00
BENITEZ BENITEZ LIZ NUMIDIA	1.959.500	4,00
VERA Y ARAGON NESSHEIM CELIA MARIA	587.700	4,00
DAVALOS VDA DE ROJAS SONIA ASUNCION	1.064.400	4,00
DINATALE CUELLAR LETICIA VANESSA	1.064.400	4,00
OJEDA AMALIA ELIZABETH	593.400	4,00
BAZQUEZ ERMINIA MONSERRAT	515.017	4,00
PAREDES FORTETE DIEGO	312.000	4,00
PRIETO GALIANO MARIO RUBEN	593.400	4,00
PLATE NUÑEZ CESAR RICARDO	559.700	4,00
SOLALINDE DE RUIZ DIAZ AMALIA	593.400	4,00
FERNANDEZ JULIO ALBERTO	578.700	4,00
FRANCO CALONGA CELSA	588.900	4,00

Firmado al sólo efecto de su
identificación con el dictamen de
Auditoría Externa de

Fecha 14/SET. 2018

T.M.G. Barrientos - Torres & Asoc. S.R.L.

T.M.G.
Barrientos - Torres & Asoc. S.R.L.

DUARTE RODRIGUEZ GABRIEL DARIO Y/O DUARTE ESCOBAR JUAN ALBERTO	544.900	4,00
FORTES DE FREDES MA. DE LOS ANGELES	260.500	4,00
DIÁZ DE AGUILERA IGNACIA CONCEPCION	513.900	4,00
INSFRAN GUSTAVO JAVIER	486.400	4,00
ZELAYA PANTAGUA CARMEN GLORIA	475.900	4,00
RECALDE HELIOS JAURECITO+++++	1.317.400	5,00
BOGADO ARIAS ALDO ARIEL DEL ROSARIO	1.317.400	5,00
RAMIREZ DE CANTERO ANTOLIANA R.	1.325.400	5,00
MUZZIO MONGELOS ANA IBIS	1.070.400	5,00
PAEZ MONTIEL MARIE CATALINA	621.900	5,00
DUARTE ROMERO ESMERALDA RAMONA	356.204	5,00
PADOAN GEORGINA SELENE	1.172.050	5,00
BARBOZA SISUL LILIA TERESA	1.156.391	5,00
ROMERO RAMON DARIO	386.200	5,00
ESPINOLA SAUCEDO SEBASTIAN	1.317.400	5,00
LOPEZ ROMERO EDHIT VICTORIA	386.200	5,00
UGARTE PARANZA MARIA IRENE	1.277.400	5,00
CABRAL DE MARTINEZ SILVIA ANTONIA	1.025.000	5,00
BAEZ BERUTTI DAYSY ANDREA	1.317.400	5,00
ZARATE QUINTANA LUIS FERNANDO.	734.400	5,00
VALDOVINOS ANA MARIA	703.000	5,00
FRETES JARA CARLOS AUGUSTO	1.288.200	5,00
NUÑEZ RAMIREZ EVERT ZACARIAS	2.425.500	5,00
ARANGUREN BENEGAS EMILIO MARTIN	2.425.500	5,00
CHAMORRO GIMENEZ LOURDES CONCEPCION	734.400	5,00
DURO BADO LUIS ENRIQUE	2.392.250	5,00
DURO BADO LUIS ENRIQUE	2.392.250	5,00
DURO BADO LUIS ENRIQUE	4.784.500	10,00
DURO BADO LUIS ENRIQUE	2.406.750	5,00
DURO BADO LUIS ENRIQUE	2.406.750	5,00
DURO BADO LUIS ENRIQUE	2.406.750	5,00
DURO BADO LUIS ENRIQUE	2.406.750	5,00
DURO BADO LUIS ENRIQUE	2.406.750	5,00
DURO BADO LUIS ENRIQUE	2.406.750	5,00
GOIBURU VERA MARIA FLORA DEL CARMEN	2.273.602	5,00
BENITEZ CARVALLO ALEXIS	663.900	5,00
CORRALES ACOSTA ANDRES RAIMUNDO	2.192.499	5,00
GAMARRA SOSA TERESA BEATRIZ	633.400	5,00
SCHUPP JULIO CESAR	1.570.400	6,00
COLMAN DE RUIZ ASCENCION	1.812.400	7,00
LIMOUSIN MARTINEZ ANDRES HUMBERTO	2.054.400	8,00
SANCHEZ DE DURANO TERESITA ASTRID MA.	2.054.400	8,00
CARDOZO INDALECIO	1.570.400	6,00
RAMBALDI RAFAEL	1.812.400	7,00
GUCCIONE DE RIVEROS MARIA DEL CARMEN	1.570.400	6,00
VALDEZ DE FERNANDEZ CELINA	531.400	7,00
FERNANDEZ FIRMO FILINO	531.400	7,00
FOIS LUIS ALFREDO	2.054.400	8,00
MACIEL CARDENAS CAROLINA BEATRIZ	1.570.400	6,00
CUEVAS DUARTE CELIA	1.651.825	7,00
LESME CANTERO MATEO GILBERTO	460.400	6,00
CANTORE MENA PATRICIA ANAHI	2.052.409	8,00
DUARTE BENITEZ SONIA MARIA LIZ	460.400	6,00
COLMAN VDA. DE IRALA SONIA	2.054.400	8,00
RUIZ MELGAREJOLUZ MARIA ELIZABETH	1.770.401	7,00
ESPINOLA SAUCEDO SEBASTIAN	1.570.400	6,00
CAZAL DEL VALLETEODORO Y/O MARIA LOPEZ	1.570.400	6,00
GARCIA MOREJON MARIA DOLORES Y/O CRISTIAN	1.349.400	7,00
LOPEZ DOMINGUEZ JUAN MARTIN	460.400	6,00
CACERES ROMERO DAISY BEATRIZ	512.700	6,00

Firmado al sólo efecto de su identificación con el dictamen de Auditoría Externa de

Fecha **14 SET. 2018**

T.M.G. Barrios, Torres & Asoc. S.R.L.

T.M.G.
Barrios - Torres & Asoc. S.R.L.

QUINTANA MARTA GUARALUPE	602.400	8,00
SCHUMBERG ANELLI AGUILERA LUIS AUGUSTO	2.054.400	8,00
DUARTE MUNIAGURRIA LUIS RENE	1.140.400	8,00
CARRILLO MASTIGARRAGA HUGO L.	445.500	6,00
ORTEGA CUBAS MERCEDES ZUNILDA	452.400	6,00
DURE NAGHADO SIMON MAURICIO	602.400	8,00
CAJES ZACARIA ANIBAL	596.000	8,00
ACOSTA DE HETTER MARIA EUGENIA	1.570.400	6,00
ARIAS BAREIRO MARIA CLARA	531.400	7,00
DOMINGUEZ PERALTA MARIA GLORIA	784.000	6,00
BRITZ JOSE BERNARDO	2.054.400	8,00
ORTEGA DE MORENO JUDITH M	460.400	6,00
ROBLEDO SIXTO MANUEL	607.000	8,00
DUARTE ESCOBAR MARIA ADA	1.570.400	6,00
MUNIAGURRIA SZARAN LUIS CLYDE	1.541.200	6,00
GAMARRA GARCETE MARCOS ALBERTO	596.000	8,00
GIMENEZ LEDEZMA ROS MARY ANTONIA	445.500	6,00
OSORIO MEDINA JUAN CARLOS	454.000	6,00
DUARTE DIAZ ENRIQUE TEOBALDO	816.900	6,00
AGUILERA JARA JULIA ROSENDA	973.900	7,00
NAYAR ACUÑA RAFAEL Y/O NORMA GALEANO DE NAYAR	3.751.500	8,00
ROLON AGUILERA NORMA SOLEDAD	448.500	6,00
FRETES CAMPOS MARIA CRISTINA	531.400	7,00
DUARTE BENITEZ SONIA MARIA LIZ	1.140.400	8,00
NUÑEZ FRACCHIA LIZZIE CAROLINA	1.010.400	7,00
NUÑEZ RAMIREZ EVERT ZACARIAS	2.871.500	6,00
DURO BADO LUIS ENRIQUE	2.891.500	6,00
DURO BADO LUIS ENRIQUE	2.891.500	6,00
DURO BADO LUIS ENRIQUE	2.891.500	6,00
DURO BADO LUIS ENRIQUE	2.891.500	6,00
DURO BADO LUIS ENRIQUE	2.891.500	6,00
DURO BADO LUIS ENRIQUE	2.871.500	6,00
GARAY BRAEZ GERARDO ALEJANDRO	875.400	6,00
DAVALOS GONZALEZ LILIAN JOSEFINA	765.499	6,00
SOTO GONZALEZ JULIO CESAR	923.090	7,00
GARCIA MENDEZ NORMA ISABEL	831.400	6,00
DUARTE CHAPARRO ROCIO SOLEDAD	814.400	6,00
VERA REYES CLARA	765.400	6,00
DURE DE LOPEZ ANTONIA ROSA	757.900	6,00
CABALLERO VAZQUEZ JULIO CESAR	2.286.900	9,00
COLMAN DE RUIZ ASCENCION	2.380.819	10,00
Y/OVATTEONE FER NIRTA J. R. DE VATTEONE	2.286.900	9,00
DUARTE ROMERO ESMERALDA RAMONA	729.789	10,00
BENITEZ ROMERO RAUL	2.118.568	9,00
GAONA ZAYAS RUBEN DE JESUS	670.000	9,00
DEJESUS CHENA VICTOR HUGO	2.286.900	9,00
YAHARI DE VILLANUEVA TERESA	723.500	10,00
KWON ARROCA WALTER	670.000	9,00
LANERI SILGUERO LETICIA EMILCEN	2.284.945	10,00
CAPURRO SEGOVIA FATIMA NOEMI	2.487.200	10,00
ISNARDI GONZALEZ SANTIAGO ANIBAL	721.550	10,00
CARDOZO DE FRETES CLARA LEONARDA	663.229	9,00
MARTINEZ CABALLERO ROSSANA RAQUEL	1.152.237	9,00
TOTALES	444.185.721	

C.P. Adá Fabiola
Duarte
Contadora

Lic. Cesar García
Presidente

Firmado al sólo efecto de su
identificación con el dictamen de
Auditoría Externa de

Fecha 14 SET. 2018

T.M.G. Barrientos, Torres & Asoc. S.R.L.





CARTERA DE CLIENTES VENCIDO NORMAL

Nº Cuenta GENERAL	Cliente	Creditos	Dias de atraso
1566943	RODRIGUEZ DE FERNANDEZ OLGA MIRIAN	346.320,00	1,00
2061000	RODAS FLECHAS SUSI ODILIA	346.320,00	1,00
1544456	SOSA ACHUCARRO JULIA VALENTINA	300.000,00	1,00
3207746	CASTILLO GALLARDO MIRNA	541.200,00	1,00
1210659	ARIAS ROJAS NATALIA MARIA	1.041.651,00	1,00
547745	ROJAS CARNIZA PABLO	225.110,00	1,00
2863087	MEDINA GIMENEZ GUSTAVO ADOLFO	1.400.000,00	1,00
1603539	RECALDE PAREDEZ CLAUDIO	1.900.000,00	1,00
1761913	AGUERO RAMIREZ MARIA ELENA	288.600,00	1,00
1048433	VALINOTTI GAUTO ANIBAL SANTIAGO	7.000.000,00	1,00
1873764	DIAZ DE SOLER MARIA VICTORIA	221.000,00	1,00
1873764	DIAZ DE SOLER MARIA VICTORIA	221.000,00	1,00
2325123	SANTANDER FLORENTIN SILVIA	255.000,00	1,00
562421	ESCRICH DE CASANOVA MARIA DEL CARMEN	264.000,00	1,00
1091457	CABALLERO VILLALBA JUAN MANUEL	374.000,00	1,00
628442	BARUA DUARTE JUANA BAUTISTA	340.000,00	1,00
2544415	SANTACRUZ MACIEL ADRIANA NOEMI	336.600,00	1,00
3425524	OSORIO BENITEZ DIEGO Y/O OSORIO ORTIZ BENTRAN	594.000,00	1,00
233235	IBARRA VDA. DE ZARATE ELSA RAMONA	693.000,00	1,00
4121910	VILLALBA FIGUEREDO GLORIA BEATRIZ	370.500,00	1,00
218891	GONZALEZ DE RODRIGUEZ ELDA LIDES	513.000,00	1,00
2467519	CENTURION NARA OSCAR GUSTAVO	598.500,00	1,00
2467519	CENTURION NARA OSCAR GUSTAVO	598.500,00	1,00
289678	JARA DE BRITOS ASUNCION	455.400,00	1,00
4489343	FERNANDEZ LARGO STHEFANY PAOLA	445.500,00	1,00
178637	CABALLERO BERNARDINO	926.640,00	1,00
3955381	ARMOA INSAURRALDE LOURDES ROCIO	1.150.000,00	1,00
596398	RECALDE DE MAIDANA STELLA MARYS	1.755.000,00	1,00
1771715	GONZALEZ TORRES MARIA LOURDES Y/O GONZALEZ DE REJIS FLOREDELINA	1.080.000,00	1,00
1816956	BOGARIN NOTARIO CARLOS JOSE	540.000,00	1,00
1429954	GALEANO MELGAREJO MARIANO RAMON	2.250.000,00	1,00
1861961	ROTELA FISCH MYRIAN CONCEPCION	700.000,00	1,00
9964100	FORNERA DE ESPINOZA PATRICIA	548.856,00	1,00
717037	GONZALEZ AIDA Y/O MARTINEZ AIDA SOFIA Y/O MARTINEZ LUIS	1.666.666,67	1,00
3338480	GODOY DE GUERREIRO MARIA ACELA	1.080.000,00	1,00
1734732	CACERES SOSA JORGELINA	365.400,00	1,00
388479	ZELAYA MENDEZ FELIX	698.800,00	1,00
416190	RAMOA DE ARIAS MAXIMA	1.134.000,00	1,00
658586	DUARTE GARCIA PASTOR	142.800,00	1,00
695271	ZARATE VDA. DE ZORRILLA UDELIA ANTONIA	1.200.000,00	1,00
159949	POLETTI ROJAS JUSTO GERMAN	915.420,00	1,00
364924	FERREIRA VALLARINO HERMENEGILDO VICENTE	1.620.000,00	1,00
2294557	SANTANDER TELLEZ JOSE MARIA	184.800,00	1,00
620157	MALLADA DE HERMOSILLA ANA CRISTINA	720.000,00	1,00
1614498	FERREIRA MARIANA	720.000,00	1,00
1250730	MANIERO DE FERREIRA MARIA CRISTINA	720.000,00	1,00
1405632	VALLEJOS ARCE MARIA BRUNILDA	495.000,00	1,00
1338316	MENDOZA LURASCHI TATIANA	468.300,00	1,00
1474702	VILLALBA DE OCAMPO ANA	1.000.000,00	1,00
1474702	VILLALBA DE OCAMPO ANA	1.000.000,00	1,00
580849	GOMEZ IGLESIA LEONARDO	984.000,00	1,00
866360	FRANCO CAZO GLADYS RAMONA	1.950.000,00	1,00
3406144	MARTIN SOSA LIZ MARIA	327.600,00	1,00
2989600	VARGAS VERA MARISA	1.323.000,00	1,00
352336	ESQUIVEL DE CAMPOLANO VILMA LUCIA	934.000,00	1,00
179455	OROA GILBERTO RAMON		




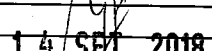


Firmado y solo efecto de su identificación con el dictamen de Auditoría Externa de Fecha 14 SET. 2018

586915	ORTEZ DE FERNANDEZ FULGENCIA	282.150,00	1,00
444263	VILLALBA CARRERA HUGO Y/O VILLALBA CARRERA LIZ MARIA	440.000,00	1,00
29849	BAEZ FERREIRA JOSE MIGUEL	769.500,00	1,00
1549187	GOMEZ FRANCO SABINO	484.500,00	1,00
952631	FRUTOS LIRAGHI GERARDO MIGUEL	1.054.166,66	2,00
398872	FRUTOS SUAREZ ANDREA GUADALUPE	1.600.000,00	2,00
2143393	BENITEZ AYALA CHRISTIAN MANUEL	3.000.000,00	2,00
1512382	MORINIGO DUARTE NORMA BEATRIZ	1.000.000,00	1,00
2193442	GONZALEZ ELIZABETH CLARISA	510.000,00	2,00
365642	LEOZ PANE OLGA PETRONA	510.000,00	2,00
3516883	ROMAN ORTIZ LIZ PATRICIA	510.000,00	2,00
346825	SCALA DE GIMENEZ GRACIELA HAYDEE	594.000,00	2,00
346825	SCALA DE GIMENEZ GRACIELA HAYDEE	712.800,00	2,00
346825	SCALA DE GIMENEZ GRACIELA HAYDEE	712.800,00	2,00
346825	SCALA DE GIMENEZ GRACIELA HAYDEE	712.800,00	2,00
346825	SCALA DE GIMENEZ GRACIELA HAYDEE	712.800,00	2,00
1278575	GIMENEZ SCALA ANDRES GONZALO	712.800,00	2,00
3178227	SHWARZ SIGFRIDO Y/O SHWARZ FERREIRA MALVINA GABRIELA	528.000,00	2,00
617998	COLMAN VARELA ALDO ATILIO	1.349.000,00	2,00
6038480	SEMIDEI OCAMPOS OSCAR DANIEL	673.200,00	2,00
2862490	GOMEZ DE LA FUENTE DE PEÑA ROSA VICTORIA	1.597.500,00	2,00
2463761	ARMOA INSAURRALDE BENITO JOSE	910.800,00	2,00
2503772	GIANGRECO BERDEJO GIACOMO SEBASTIAN	1.440.000,00	2,00
2206744	VILLALBA DOMINGUEZ LUIS ALBERTO	1.282.500,00	2,00
80069784	SIBARYS S.A.	2.300.000,00	2,00
987381	PARISI ACOSTA ZULMA LILIANA	990.000,00	2,00
1201907	RODAS BENITEZ ROLANDO DANIEL	1.200.000,00	2,00
420539	AZUAGA ADRIANA HIGINIA FRANCISCA	837.100,00	2,00
3482201	LEON FRUTOS MARIA LIZ	3.510.000,00	2,00
2037167	PEÑA NUÑEZ GLORIA ELIZABETH	1.296.000,00	2,00
795499	LOPEZ BAEZ LUIS ENRIQUE	528.000,00	2,00
2153618	CARDOZO VAZQUEZ FERNANDO JOSE	3.283.200,00	1,00
5132724	RUIZ RICARDO DANIEL	1.188.000,00	2,00
2904324	ACUÑA VERA JORGE DAVID	748.000,00	2,00
358084	ROLON ANGELICA ADRIANA	1.077.300,00	2,00
358084	ROLON ANGELICA ADRIANA	1.077.300,00	2,00
819871	SEGOVIA DOMINGUEZ CYNTHIA ELIZABETH	925.964,00	2,00
1481386-6	SANCHEZ GUERRERO LIVIO LUCIO	493.350,00	2,00
392711	GIANOTTI GONZALEZ STELA MARY	748.000,00	2,00
2193442	GONZALEZ ELIZABETH CLARISA	367.200,00	2,00
80025239-0	PANAL CIA DE SEGUROS GENERALES SA.	880.000,00	1,00
1274463	FLORES VILLASANTI ROSA LILIAN	1.975.050,00	3,00
1696083	YAÑEZ LOPEZ BLANCA	1.128.600,00	3,00
176737	AGUAYO DOMICIANA	499.600,00	2,00
2046857	CORREA ORREGO CYNTHIA LAURA	1.190.688,99	3,00
3792027	CANDIA PEREIRA EDITH VICTORIA	1.491.840,00	3,00
4001483	CABRERA MALDONADO LAURA ELIZABETH	4.350.000,00	3,00
2254317	MELGAREJO VILLALBA RODRIGO MANUEL	6.210.000,00	3,00
3449381	DOMINGUEZ ZARZA GUSTAVO ADOLFO	3.207.600,00	3,00
3542841	BENITEZ MEZA GRACIELA BEATRIZ	2.933.649,99	3,00
27011420	BELLO DE BRITZ MARIA LIDUVINA Y/O BRITZ BELLO LILIA	5.200.000,00	1,00
934454	QUINTANA ZORRILLA ANA NIDIA	11.250.000,00	1,00
579550	VILLALBA CANTALUPPI MARIA RAQUEL	924.000,00	3,00
887424	VAZQUEZ DE RAMIREZ ALODIA	2.574.000,00	3,00
401053	JARA DE BELLO ANTONIA ERESMILDA	1.782.000,00	3,00
358084	ROLON ANGELICA ADRIANA	1.615.950,00	3,00
519646	PEDROZO DE RAMIREZ MYRIAN DEIDAMIA	100.000,00	1,00
2182451	ESTIGARRIBIA BAZAN MILNER FELIPE	1.020.000,00	4,00
250577	GONZALEZ CHAVEZ ANIBAL DOMINGO	2.772.000,00	4,00
1065717	DIAZ DE FRETES VILLALBA ROSA Y/O FRETES FLEITAS JUAN	2.472.000,00	4,00
1406324	ACOSTA DE DREICHMAN MARIA ELIDA	859.828,00	4,00


T.M.G.
 T.M.G. Barrientos - Torres & Asso. C.R.
 Firmado en su nombre y en su
 identificación con el número de
 Auditoría Externa de
 Fecha **14 SET 2018**

3206143	AVILA ALBERTO ANIBAL Y/O FERREIRA OVELAR CLAUDIA VIVIANA	1.346.164,38	1,00
36324	TORRES GARCETE OLINDA RAQUEL	900.000,00	3,00
10201	GONZALEZ TEJADA ISIDA JULIANA	2.605.421,59	4,00
3524431	BURGOS BORTILLO TEOFILO AGUSTIN	1.873.200,00	4,00
1416509	COMPANIA GENERAL BORDABUENA OVEDA WILMA ELIZABETH	1.539.000,00	2,00
30301	SERVICIOS S.A. CARDOZO VIVIANA	955.000,00	5,00
4338253	SAMUDIO ALVAREZ EMILIO MILCIADES	7.800.000,00	4,00
2377556	MARAVILLA BAEZ LILIAN RAMONA	2.258.488,00	6,00
3199892	VELAZQUEZ DE BARBOZA MARIA MERCEDES	500.000,00	1,00
917723	FERNANDEZ DE MARTINEZ ELVA LUISA	2.000.000,00	2,00
1560164	BURGOS DE WAGENBACH CINTHIA ELENA	1.424.292,00	6,00
3449381	DOMINGUEZ ZARZA GUSTAVO ADOLFO	20.500.000,00	1,00
3700374	CACERES CAMPUZANO LUIS MARIO ULDERICO	3.750.000,00	2,00
2207503	CACERES LIZ	3.000.000,00	2,00
3931820	VARGAS DE LEZCANO SILVIA ELVIRA	2.019.600,00	6,00
2348030	RUIZ DIAZ SANCHEZ SARA RAQUEL	1.200.000,00	2,00
4347304	VILLALBA VILLALBA CARLOS SANTIAGO	1.900.800,00	6,00
1466583	RIBETRO SOSA PEDRO MOISES	1.900.800,00	6,00
364143	DELGADO GONZALEZ NICASIO	3.978.000,00	6,00
3402952	SORIA DIEGO DAMIAN	1.464.000,00	6,00
1882547	OJEDA ALCARA JOSEFINA	7.750.000,00	2,00
917723	FERNANDEZ DE MARTINEZ ELVA LUISA	2.000.000,00	1,00
741756	RODAS VALDEZ MIRTHA NARCISA	1.275.000,00	5,00
1804182	LUGO MARTINEZ MARIA TERESA	825.000,00	5,00
2486313	ARCE BENITEZ ANALIA GIOVANA	2.356.200,00	7,00
493784	MARTINEZ FLECHAS ZUNILDA	10.088.476,00	8,00
9047360	SERVIN AGUILAR ALBA ROSALIA	4.158.000,00	9,00
2323006	DURAND VILLASBOA JOSE IGNACIO	500.000,00	1,00
3534895	BENITEZ BENITEZ FATIMA LORENA	3.008.000,00	8,00
4490340	OVANDO DE CUBAS MIRTA YOLANDA	14.500.000,00	1,00
3739021	CHAPARRO FRANCISCO	3.474.000,00	4,00
2659916	AMARILLA CANDIA DAIHANA MARIELA	3.500.000,00	2,00
2469361	PORTILLO SANDOVAL GLADYS LETICIA	3.184.815,65	7,00
1882547	OJEDA ALCARA JOSEFINA	750.000,00	1,00
998541	GAVIGAN BURGOS NELIDA ELIZABETH	255.000,00	1,00
3184246	RIQUELME FARIÑA DIANA ROCIO	3.794.400,00	8,00
1336469	BOGADO MARTINEZ NELIDA CONCEPCION	1.300.000,00	10,00
1888868	GUANES ZARACHO ROCIO ELIZABETH	1.496.000,00	5,00
414144-0	CACERES DE FRANCO ELIZABETH	900.000,00	3,00
762054	GONZALEZ RAMIREZ MATILDE	4.160.000,00	8,00
539984	TROCHE VERA NINIVE ADALIA	3.029.400,00	9,00
2191331	AGUILERA RUIZ PEDRO ANTONIO	5.346.000,00	9,00
4177532	DUARTE RODRIGUEZ GABRIEL DARIO Y/O DUARTE ESCOBAR JUAN ALBERTO	3.029.400,00	9,00
2343123	ALVAREZ OCAMPOS ELEUTERIO	918.000,00	4,00
4572624	MERELES MENDEZ TERESA BEATRIZ	1.410.750,00	5,00
766126	LOPEZ SANTACRUZ ALEYDIS MARINA	1.547.000,00	7,00
859716	CANTERO LUSARDI LUIS ELIMAR	2.805.000,00	11,00
3871240	BONIFAZI ELODIA ALMA AUGUSTA	8.518.800,00	12,00
1678594	LEZCANO DE SANABRIA LEONCIA	1.500.000,00	3,00
525013	ORTIZ DE TAJES MARIA VICTORIA	2.727.497,63	11,00
3400658	VAZQUEZ ANA MARIA	8.722.350,00	13,00
1496533	CAPURRO SEGOVIA FATIMA NOEMI	6.500.000,00	13,00
4783771	JARA BATTAGLIA RUTH MARIA	2.851.200,00	12,00
1547678	AZARI DE LA CRUZ RICHARD SIMON	300.000,00	1,00
1800817	AMARILLA AMARILLA AGUSTIN	1.559.624,53	4,00
4185116	FLORENCIANO LILIAN ANDREA	1.250.000,00	1,00
1381192	BRITZ MARIO	1.900.000,00	7,00
331709	OVELAR FERNANDEZ PEDRO DIMAS	768.027,05	1,00
2400024	ACOSTA ROPON SYNTHIA GRACIELA	4.994.400,00	8,00
1314165	AGUERO JUANA MARGARITA	1.937.900,00	10,00
1314165	AGUERO JUANA MARGARITA	1.937.900,00	10,00


 Firma: 
 Identificación: 
 Auditoría Externa de 
 Fecha: **14 SET. 2018**
 T.M.G. Barrientos - Torres & Asoc. S.R.L.

279675	BENITEZ DE ARIAS ANGELINA BACILISA	4.488.000,00	12,00
987768	LEZANO MARTINEZ LUZ MARINA	1.326.000,00	6,00
204033	TORRES SASI OTMAR ARTURO	3.570.000,00	14,00
2400024	ACOSTA ROPON CYNTHIA GRACIELA	7.629.600,00	11,00
265958	PACIFICONDA DE VALENZUELA LUISA	2.376.000,00	8,00
4498830	BENITEZ DE MARINI DOROTEA	3.477.232,88	18,00
2350007	ARZAMENDIA ALICIA MAIDA	4.752.000,00	18,00
366874	GONZALEZ DE RIOS DORA OSVALDA	6.656.000,00	2,00
700003	VEGA ROSSI ROSA MARISA	2.451.182,63	14,00
1689824	VERDUN DE BENITEZ CELIA MARIA	6.450.000,00	21,00
329284	AMIDEY PEREIRA MERCEDES	2.000.000,00	4,00
922156	MARTINEZ DE PAEZ FANNY RAQUEL	5.872.350,00	21,00
3574257	FATECHA CORONEL GRICELDA MARIA	1.960.000,00	4,00
2358522	FRETES JARA CARLOS AUGUSTO	4.752.000,00	18,00
2312041	PICCARDO MARTINEZ IGNACIO RAFAEL OSVALDO	6.732.000,00	17,00
[Null]	ADM.CASA DE LA AMISTAD	388.600,00	1,00
765803	ESPINOZA VALDES ELINORA	30.000,00	1,00
3498379	GIMENEZ SANTA CRUZ CEFERINO ANDRES	2.086.000,00	8,00
9461680	DESATEC	1.342.288,00	3,00
2084780	SIMIANO DE DE LA CRUZ DIANA CAROLINA	9.761.400,00	29,00
3452727	BENITEZ GUSTAVO ALFREDO	6.480.000,00	1,00
TOTALES		426.393.581,65	


C.P. Ada Fabiola
Duarte
Contadora

Lic. Cesar Garcia
Presidente

Firmado al sólo efecto de su
identificación con el dictamen de
Auditoría Externa de

Fecha **14 SET. 2018**

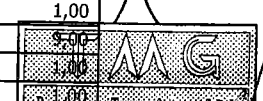
T.M.G. Barrientos - Torres & Asoc. S.R.L.





CARTERA DE CREDITOS VENCIDO CON GESTION

Nº de Cedula	Cliente	Creditos	Dias de atraso
6260139	FERREIRA DE DIAZ SILVINA RAQUEL	1.600.000,00	4,00
6631991	MONTEGGIA WIDILFO RUBEN	545.967,00	1,00
989205	RIVAS FERREIRA ANGEL	1.600.000,00	4,00
2391950	AMARILLA DE PINTOS BLANCA SOLEDAD	2.397.600,00	12,00
4030803	COCHERE ALMIRON MARTHA GABRIELA	3.015.000,00	7,00
975416	URAN DE ZORRILLA MAGUI ILSE	2.978.000,00	14,00
2523185	SOTELO NORA MABEL	1.936.000,00	11,00
4442140	GOMEZ CABAÑAS JESSICA DENISSE	1.663.200,00	7,00
1573733	REDES DE FRANCO NIMIA Y/O ELVIO CAÑETE GONZALEZ	5.700.000,00	10,00
2179136	PREDA PAEZ ROSSANA BEATRIZ	302.221,35	1,00
4322696	MONTEGGIA ESPINOLA YENIFFER ROMINA	5.351.569,46	21,00
1490673	VERA Y ARAGON RUIZ MARIA BEGOÑA	9.450.000,00	9,00
1547678	AZARI RICHARD	1.750.000,00	4,00
3497510	PANIAGUA DE ACOSTA CANDIDA AURORA	7.380.000,00	9,00
4848430	VARGAS MENDOZA AUGUSTO	14.941.300,00	55,00
1514461	TALAVERA DE PORTILLO YBE LIDIA	2.700.000,00	5,00
614577	CASCO RUIZ DIAZ GLADYS DE JESUS	3.056.988,25	18,00
3133910	GONZALEZ DE FRANCO CELIA	1.335.000,00	5,00
1497311	LEDESMA MEDINA ALICIA ROSALBA	3.700.000,00	5,00
2509626	HOPPE AYALA RONNY JAVIER	1.076.250,00	3,00
1983771	LOPEZ MORINIGO PAOLA	5.000.000,00	5,00
7519070	SUAREZ ORTEGA JULIO	2.100.000,00	3,00
3187727	OLMEDO MALDONADO FLAMINIO	625.000,40	2,00
6821210	VALLEJOS MELIAN GLADYS LINA	3.305.610,00	10,00
3760130	GARCIA SAGUIER GERARDO	3.085.000,00	5,00
3760130	GARCIA SAGUIER GERARDO	5.048.568,00	12,00
529583	GONZALEZ GIMENEZ NELLY	700.000,00	1,00
2834400	BRITOS SOSA URSULA	2.928.000,00	5,00
7032990	FIDDES LINDO EDGAR GABRIEL	5.452.920,00	36,00
1243363	BENITEZ DE ARBO MARTA ELIZABETH	1.350.000,00	3,00
5134210	CACERES GARDEL GUSTAVO	1.221.668,00	4,00
1293657	CALDERON BARRIENTOS DEIDAMIA	1.875.000,00	3,00
3235347	ALVAREZ ARMOA HILDA CAROLINA	1.005.000,00	3,00
2222128	FAURE ERIKA	2.500.000,00	4,00
8084050	CANDIDO QUINTANA BILFRIDO	3.512.500,20	10,00
635231	ALMADA DE CARDOZO JORGELINA	1.080.000,00	3,00
4344210	FIGUEREDO SANABRIA BLANCA CEFERINA	1.666.666,68	4,00
2934165	VILLA ALTA FRANCO EVER DAMACIO	1.250.000,00	5,00
835246	GAVILAN DE ARRUA OLGA ESTELA	3.363.750,00	10,00
678214	ALVAREZ RUSSO NELIDA	2.813.850,00	10,00
1417941	YAHARI DE VILLANUEVA TERESA	420.000,00	1,00
946519	VIERA PEREZ VICENTA MERCEDES	1.089.383,00	1,00
2507213	ALVARENGA AYALA MARCELO FRANCISCO	4.500.000,00	12,00
587766	BERNAL DE ARAMBULO CATALINA RAMONA	3.641.537,55	17,00
1191747	MEDINA ALBERTO	2.779.132,50	5,00
1843065	MILESSI ALONSO BETTINA GIOCONDA	1.969.383,85	6,00
1565214	MOREL BENITEZ LEONARDO	1.404.931,00	1,00
650363	LEZCANO SERVIN DORA	1.625.000,00	1,00
1172978	SAMANIEGO DE MEZA FRANCISCA BEATRIZ	2.886.000,00	1,00
2169624	VILLALBA ZAYAS ROBERTO ELADIO	3.713.057,24	1,00
1298533	VERA DE DIELMA ZULMA	500.000,00	1,00
2336886	AGUAYO CHAPARRO MARIO ZOA	1.250.000,00	1,00
993982	BOGADO ALVARENGA LORENZO JOSE	7.800.000,00	1,00
1004017	FERNANDEZ MEZA JULIO CESAR	2.500.000,00	1,00
1260214	BREGLIA RE JOSE NICOLAS	2.205.000,00	1,00
1679357-9	VILLALBA RUBEN	3.170.900,00	1,00
3512901	OLMEDO MALDONADO JESSICA BELEN	3.900.000,00	1,00
994268	LEON DUARTE VICTORIA ERNESTINA	2.670.900,00	1,00
3811253	ROTELA MONTEL ALBERTO	583.333,35	1,00
994821	TORRES LEZCANO MARIANA EDITH	272.500,00	1,00
2507637	FALCON GONZALEZ JUAN FERNANDO	1.250.000,00	1,00
4349433	AVALOS OJEDA DENIS LUIS	844.155,00	3,00



Firma: _____ solo debe de su
 identidad con el dictamen de
 Auditoria Externa de
 Fecha: 2008
SET, 2018
 T.M.G. Barrios - Torres & Asoc. S.R.L.



1826358	RIOS COLMAN URSULINA	3.000.000,00	10,00
128036	CARDOZO AYALA LOURDES MARGARITA	3.800.000,00	3,00
267795	BECERRA DIAZ ROXANA GRICEL	3.588.000,00	8,00
114225	BAGLIERI JORGE DANIEL	850.000,00	1,00
4698644	GONZALEZ SANTACRUZ MARIA RAMONA	4.554.000,00	23,00
2333588	JARA HECTOR MANUEL	6.633.000,00	30,00
1518290	CAÑETE CYNTHIA	4.971.780,00	31,00
1051866	RODRIGUEZ DA SILVA XAVIER MARCELO	12.464.400,00	50,00
410632	VILA DIONISIO	9.730.000,00	35,00
637382	FERREIRA ESTIGARRIBIA EUSTAQUIA CATALINA	13.686.246,00	18,00
673334	MARRELLI NUÑEZ VICTOR ALEJANDRO	11.444.400,00	34,00
2250654	MAILIN JARA ANDRES	250.000,00	1,00
1880199	CARTAMAN AGUSTIN CESAR	632.500,00	1,00
481565	ROMERO ANTONIO Y/O MENDOZA MIRTHA	2.800.000,00	1,00
1179545	ROMERO ALEJANDRO	672.000,20	1,00
2015810	MEDINA DE GONZALEZ VIRGINIA GOYA	3.241.520,10	27,00
2442843	MORENO AYALA JOSE MARIA	700.000,10	1,00
558730	MIRANDA OVIEDO JOSEFINA	1.000.000,00	1,00
9906990	TORRES ATANACIO	1.300.000,00	2,00
1651458	AMARILLA ESPINOLA WALTER RAMON	1.246.666,00	2,00
4098820	AVILA MARIA CARMEN	2.200.000,00	2,00
669188	PERALTA GIMENEZ BRIGIDO	1.999.999,98	6,00
3095050	MARTINEZ DE CACERES MARIA ADELA	405.000,00	1,00
3496884	ARRUA DE FERNANDEZ ANDREA FLORENTINA	666.670,00	2,00
1874295	LOPEZ PAREDES URBANA SILVIA	1.116.666,66	2,00
6063180	BLANCO RAMIREZ OLGA MARIA	1.895.400,00	9,00
1745950	RICCIOTTI MAURICIO +++++	3.402.000,00	21,00
9686600	ORTIZ MENA TOMAS	9.396.000,00	58,00
7041090	PIN DE VILLASANTISANDRA PATRICIA BAEZ	6.012.500,00	25,00
7041090	PIN DE VILLASANTISANDRA PATRICIA BAEZ	6.012.500,00	25,00
2076013	VERA DE CANDIA CELSA IRENE	3.366.000,00	17,00
6883420	BENITEZ DE ORTIZ WILMA	792.000,00	4,00
3255325	VILLAMIL ABEL ANTONIO	2.664.000,00	16,00
6041680	GONZALEZ SAMANIEGO JOSE LUIS	811.200,00	4,00
7696330	Y/O ROQUE A. RAMIREZ ELIDA V. RAMIREZ P	500,00	10,00
3237360	CASTRO CUELLAR ALEJANDRO	2.088.000,00	12,00
5294410	ROMERO DE FARIA NELLY MARINA	2.250,00	45,00
9800850	ORIHUELA GARCETE MIRTHA INES RAQUEL	960,00	16,00
3481600	ECHAURI DE MORELLO CARMEN AIDA	2.040,00	34,00
1945790	PEREIRA VDA. DE SCHUPMANN ARSENIA	1.463.000,00	14,00
2518700	VELAZQUEZ DE AZORERO ASUNCION	1.375.000,00	5,00
5470480	RAMIREZ LOURDES MARIA	1.050.000,00	3,00
8872970	MARTINEZ LEON CORINA CONCEPCION	200.000,00	8,00
2065009	ESPINOLA SAUCEDO FLORA EMILSE	5.834.960,00	37,00
707372	SANCHEZ CAÑETE ANDRES	2.100.000,00	14,00
2942719	BAEZ NIMIA CAROLINA	3.650.000,00	20,00
8419450	VAN DEN HEUVEL ENRIQUE ANIBAL	1.629.450,00	3,00
1394738	AGUILERA DE BAEZ GRACIELA DE JESUS	1.250.000,00	25,00
1440915	ROJAS DE GOMEZ ANA MARIA	2.600.000,00	52,00
2481602	VERA LEDESMA MARIA MERCEDES	3.990.000,00	57,00
3810770	SANABRIA JULIA ELIZABETH	9.840.000,25	36,00
7124784	FLORES CUEVAS MARIA VIRGINIA	9.690.000,00	20,00
1919715	PAVON ARCE VICTOR EMILIO	3.850.000,00	55,00
2173076	RIOS DE BENITEZ SUSANA BELEN	3.920.000,00	3,00
6240980	ORTIGOZA BENITEZ CARLOS ALBERTO	4.200.000,00	3,00
2484174	PAVON MARTINEZ DOMINICA CONCEPCION	3.500.000,00	3,00
1995102	CARDOZO SAUTHIER OSCAR GIORGIO	2.430.000,00	3,00
1022441	SOLAECHÉ DE MARTINEZ MARIA ANGELICA	3.920.000,00	3,00
2770470	GAONA HERRERA MARIA CASILDA	1.683.500,00	25,00
418450	RIVEROS EMMA	4.130.000,00	59,00
1442597	AYALA GLADYS BEATRIZ	980.000,00	2,00
190197	NESSI DE BATAGLIA ELVA LIDIA CONCEPCION	300.000,00	35,00
3385408	GARCIA BENITEZ SONIA RAQUEL	2.450.000,00	10,00
4337550	MOLINAS NEFFA DERLISY/O HUGO MOLINAS N	5.690.000,00	44,00
1349145	CABALLERO ALMADA MALVINA BEATRIZ	10.172.800,00	8,00
3617360	STUMPFS LOVERA ARNALDO RAMON	3.000.000,00	8,00

Identificación de su estado de su con el sistema de la Externa de

 Fecha: 14/07/2018

 T.M.G. Torres & Asoc. S.R.L.



353081	SANAS MACHUCA ANDRES A.	680.000,00	4,00
17062	SANCHEZ JOSE ENRIQUE	8.804.000,00	47,00
16621	ROSSI GUILLERMO + + + +	2.750.000,00	5,00
5316800	SANCHEZ MUÑOZ MIGUEL	8.437.440,00	48,00
6563140	ESPINOZA DE BENZA AURORA	6.886.440,00	36,00
1132043	SEGOVIA DE MAYOT MARIA ELBA	6.679.640,00	38,00
1025480	RUIZ DIAZ VILLALBA SEBASTIAN A + + +	1.943.220,00	3,00
3495070	VERA PALACIOS OSCAR Y/O CELIA DE VERA	800.000,00	4,00
3495070	VERA PALACIOS OSCAR Y/O CELIA DE VERA	800.000,00	4,00
8243980	CABALLERO GALEANO CATALINA	3.214.676,00	35,00
1059570	NOGUERA DE PRANTEALICIA CONCEPCION	14.000.000,00	7,00
1122946	REMIGIORAMON Y/O FELIX V. DIAZ BENITEZ	5.997.600,00	49,00
1230022	DA SILVA ORTIZ LAURA ELIZABETH	2.647.600,00	16,00
9421760	COLARTE SORIA RUMILDA ANGELICA	13.986.000,00	40,00
784619	MENDEZ CACERES DANIEL	3.999.000,00	31,00
645402	ORTIZ RAMIREZ RONALD ORLANDO	3.225.000,00	25,00
2348512	VAZQUEZ VDA. DE BARRIOS ROSS MARLENE	1.461.000,00	4,00
4126463	RODRIGUEZ COLMAN PAULO CESAR	4.207.200,00	6,00
4126463	RODRIGUEZ COLMAN PAULO CESAR	12.441.330,00	11,00
1776797	LAPUENTE DURANTE ALEJANDRO DANIEL	2.121.600,00	13,00
1776797	LAPUENTE DURANTE ALEJANDRO DANIEL	3.427.000,00	23,00
352576	SANGUINA DE TRINIDAD GRACIELA	900.000,00	2,00
2011040	PEREIRA LOPEZ LUIS OSVALDO	8.220.000,00	60,00
5784360	CAMACHO BOGADO VICENTE LUIS MARIA	5.509.320,64	34,00
1289345	LOVERA VILLAMAYOR MARIA DELIA	20.570.000,00	55,00
6109520	PIACENTINI DE MERINOLILIANA ANDREA	18.750.694,00	28,00
3400658	VAZQUEZ ANA MARIA	1.125.000,00	1,00
76599	VAZQUEZ DE SALINAS ANUNCIA	2.797.200,00	14,00
609029	MOLINAS DE RODRIGUEZ LIZ JOSEFINA	8.415.000,00	33,00
478083	JARA GALEANO TOLENTINO ALFONSO	6.120.000,00	24,00
784655	MARECOS DE TROCHE JUANA	11.475.000,00	45,00
420383	NUÑEZ DE AYALA MATILDE	10.200.000,00	40,00
1497126	AMARILLA ORTIZ RAQUEL ELIZABETH	14.790.000,00	58,00
2355365	SILVEIRA BRITOS LIZ GRACIELA	9.190.800,00	46,00
2889241	RAMIREZ FERNANDO	6.339.700,00	15,00
3284120	MARTINEZ FRANCO BENICIO RAMON	16.837.650,00	17,00
657205	MIÑO RUIZ DIAZ ALFREDO	3.528.000,00	7,00
3649528	GAMARRA GARCETE MARCOS ALBERTO	14.073.700,00	34,00
615114	RODRIGUEZ DE ORTIZ JOSEFA MONICA	25.260.200,00	28,00
1215378	OSORIO MEDINA JUAN CARLOS	12.117.600,00	36,00
200019	INSFRAN ROLON MARCIAL	2.500.000,00	5,00
1004017	FERNANDEZ MEZA JULIO CESAR	12.117.600,00	36,00
282054	ROLON DECOUD LUCILA ELISA	7.540.000,00	34,00
431769	DESTEFANO GOMEZ VICTOR HUGO	966.250,00	2,00
9185190	GALEANO MARTINEZ FRANCISCO	338.627,07	1,00
4350351	ROA BRITTEZ FELIX OTELLO	216.666,00	1,00
1973012	PEREIRA SANTOS ROBERTO	2.100.000,00	15,00
5204860	CODAS DE CAMPOS EMMA HELENA	648.000,00	4,00
2000400	BAEZ ELMO MA. MAGDALENA	3.691.200,00	24,00
6003940	ARAUJO JOSE MARIA	3.369.600,00	16,00
7751480	DE BAEZ FERNANDEZ MARIA EVA	8.226.504,00	33,00
1105185	FRANCO ALONSO MARIA LUISA	9.264.640,00	22,00
4495490	AYALA DE CANOVA MIRTA EPIFANIA	35.378.904,00	33,00
8653410	AYALA ALVARES ARNALDO	1.300.000,00	1,00
5356510	GOMEZ DE AGUILERA PETRONA ISOLINA	1.850.000,00	1,00
3546903	MARTINEZ ZORRILLA LIZZA CAROLINA	1.101.600,00	1,00
1477085	BARBOZA DE GALEANO FLORENTINA	420.000,00	1,00
396022	GARAY VIDAL	5.806.350,00	6,00
1191603	GARRIGOZA MARIA MARTHA Y/O ENRIQUE JOSE	3.786.750,00	15,00
2081630	ORTEGA CRISTOBAL Y/O MA. DEL CARMEN ORTE	5.550.000,00	25,00
7698100	CHIRIFE CELIA Y/O MARINO ACEVEDO	5.162.400,00	27,00
2859794	GONZALEZ CHARARRO GUSTAVO	7.965.000,00	53,00
6003940	ARAUJO JOSE MARIA	1.050.000,00	10,00
3653200	BARRETO BONZI RAUL JOSE	382.800,00	3,00
460390	BLANCO VDA. DE MARINO JUSTINA INOCENCIA	4.030.650,00	39,00
8148220	ESQUIVEL GUSTAVO	6.062.438,00	41,00

T.M.G. Torres & Asociados S.R.L.

 Participación en el Acto de su

 identificación con el Acta de la Externa de

 Fecha: 25/07/2018

 T.M.G. Torres & Asociados S.R.L.



19889	SUSANA GAMARRA EMILIO ALCIBIADES	5.472.000,00	36,00
2864	BENITEZ DELVALLE CARMEN GRACIELA	4.375.800,00	17,00
12983	GONZALEZ FIGARI LAURA ELIZABETH	15.504.200,00	49,00
1298308	GONZALEZ FIGARI LAURA ELIZABETH	10.909.020,54	21,00
24917	COMPAÑIA GENERAL DE SERVICIOS S.A. GONZALEZ EMILIO LEONARDO	4.543.000,00	30,00
1115533	VELAZCO DE CORRALES SUSANA	2.150.500,00	17,00
33333	MEDICINA EMPRESARIAL-MEP ROLF STAUDT	6.691.202,54	41,00
33333	MEDICINA EMPRESARIAL-MEP ROLF STAUDT	6.691.202,54	41,00
33333	MEDICINA EMPRESARIAL-MEP ROLF STAUDT	6.691.202,54	41,00
3842483	PEÑA CACERES RAQUEL ELIZABETH	3.427.000,00	23,00
1055736	FLEITAS MENDOZA NANCY LUCINA CONCEPCION	4.207.500,00	25,00
624255	GONZALEZ PARIS JUAN NATALICIO	7.599.000,00	51,00
1062622	CUBILLA AGUILAR NORA RAQUEL	13.444.200,00	35,00
154643	MARTINEZ VDA DE ARCE ERICA	3.442.500,00	25,00
1902458	CORONEL DE GIMENEZ ELVA RAMONA	6.403.000,00	38,00
785932	GOMEZ DA SILVA GRACIELA ANTONIA	6.961.500,00	35,00
417834-3	AGUILERA DE LARROSA EMMA	1.623.371,14	13,00
1522557	JIMENEZ RODRIGUEZ JORGE RAMON	13.802.810,00	35,00
1522557	JIMENEZ RODRIGUEZ JORGE RAMON	8.660.000,00	40,00
456090	MOLAS DE LOPEZ MARIA CRISTINA	5.336.000,00	8,00
700003	VEGA ROSSI ROSA MARISA	4.202.212,00	28,00
36699	PEREZ OLIVA WILFRIDO RAUL	12.117.600,00	36,00
3607259	MEDINA DE PAIVA NANCY	5.355.000,00	21,00
3973256	JARA VDA. DE AGUILAR CEFERINA	6.993.000,00	28,00
346012	VEGA DE IRALA MARIA ELENA	5.037.200,00	28,00
4006384	FLEITAS ROJAS MARIA SOFIA	12.750.000,00	50,00
2201251	SEQUEIRA FERNANDEZ RAQUEL ELIZABETH	16.216.200,00	26,00
694519	AGUAYO CASTILLO JOSE	2.700.000,00	5,00
844542	MEDINA ROGER GUSTAVO	5.343.560,03	23,00
6413070	CARDOZO INDALECIO	1.205.435,00	5,00
2209889	ALVAREZ RAMIREZ HECTOR FERNANDO	9.801.000,00	33,00
1373289	ESPINOZA DE CABRERA DORA NOLBERTA	4.040.000,00	33,00
1323422	LUGO DURE MARTA CONCEPCION	3.490.560,00	5,00
	TOTALES	1.058.976.118,16	

[Handwritten signature]

C.P. Ada Fabiola Duarte
Contadora

[Handwritten signature]

Lic. Juan García
Presidente

TGAAG

Firma de transición de su
identificación con el sistema de
Auditoría Externa

Fecha **14 SET. 2018**

T.M.G. Barrientos - Torres & Asoc. S.R.L.



CARTERA DE CREDITOS VENCIDO PREJUDICIAL Y JUDICIAL

No. Cedula	Cliente	Credito	Dias de atraso
2035627	GARCIA MENDEZ NORMA ISABEL	336.600,00	111,00
558066	PAIVA DE CUEVAS SIMONA	765.000,00	189,00
3655323-9	ARZAMENDIA MARIA ELENA	2.720.000,00	68,00
1045645	SELLANES GUASP JOSE EDUARDO	510.000,00	201,00
1105545	VARGAS MERCADO SEBASTIAN MABEL	2.585.700,00	139,00
6521090	RUIZ ROMERO ANA MARIA	1.443.000,00	69,00
562212	LATERRA DE MALDONADO NIMIA GLORIA	1.652.000,00	101,00
562212	LATERRA DE MALDONADO NIMIA GLORIA	7.588.800,00	164,00
894728	RODAS DE NUÑEZ CASTORINA	2.550.000,00	100,00
1381701	CABRAL ROJAS HEBERT RICHARD	3.570.000,00	143,00
560456	NAVARRO FRETES CARLOS FRANCISCO	2.741.760,00	87,00
264808	ESCALADA GINES FRANCISCO JOSE	6.019.000,00	121,00
2178616	ESPINOZA RIOS JUAN CARLOS	1.448.748,00	78,00
565195	BAEZ VDA. DE GARAY ELENA BEATRIZ	645.564,82	86,00
560808	CABRAL DE BEJARANO MARIA STELLA	9.547.699,34	131,00
1962345	NUÑEZ RAMIREZ EVERT ZACARIAS	25.308.000,00	259,00
1962345	NUÑEZ RAMIREZ EVERT ZACARIAS	25.308.000,00	250,00
3517857	GONZALEZ INOCENCIA	5.415.000,00	190,00
2377255	MARTINEZ SALINAS RAQUEL EDID	5.370.658,00	176,00
1540147	NIZ GALEANO ALEXANDRA VANESSA	6.233.277,95	108,00
3527087	ALFONSO MAHIHAM YISEL MONTSERRAT	1.750.728,00	84,00
3527087	ALFONSO MAHIHAM YISEL MONTSERRAT	1.919.583,00	92,00
2364624	ESPINOZA CABALLERO RAMON MARTINO	600.000,00	71,00
670706	CHAPARRO DE BENITEZ FELICITA	772.504,00	93,00
1812918	LUGO CABAÑAS LUIS	2.723.079,45	108,00
1123335	BARRETO DE PERALTA NORMA BEATRIZ	2.741.436,00	200,00
3170309	PEDROZO BORDON YORYI JIMMI	2.500.000,00	100,00
1209928	GIMENEZ MONGELOS JULIO CESAR	1.882.308,24	208,00
576995	MORENO JORGE RAFAEL	3.900.000,00	203,00
1442807	ARMOA LLANO BEATRIZ	2.597.400,00	94,00
2938805	BENITEZ ESTIGARRIBIA PERLA EDIT	1.250.000,00	82,00
1041428	SOSA BRUN LUIS ALBERTO	4.300.000,00	103,00
2185640	CACERES RICARDO	3.386.236,00	117,00
1109055	COLMAN DE FLECHA SEBASTIANA	1.000.000,00	102,00
875095-5	CACERES ENCISO OSVALDO ADOLFO	3.900.000,00	89,00
683400	BRAMBILLA RIQUELME ELOISA FATIMA	2.500.000,00	88,00
2021614	GIMENEZ GAMARRA CRISTIAN BLAS ENRIQUE	1.093.364,00	73,00
2290120	DIAZ HEISECKE MARIA SILVIA	3.120.000,00	79,00
5272690	IRALA ARZAMENDIA BASILIO	7.344.000,00	80,00
494595	SOSA DE DELGADILLO TIRSA YLUMINADA	1.960.000,00	80,00
664145	NUÑEZ VDA DE PAREDES ZULLY ELIZABETH	214.730,00	101,00
5222870	SANCHEZ VDA DE MEYERMARIA ELENA	5.818.988,62	72,00
1536019	LOPEZ PAREDES GUILLERMO	8.835.750,00	91,00
220373	ESQUIVEL SERVIN MARIA DELCIA	12.941.840,00	82,00
220373	ESQUIVEL SERVIN MARIA DELCIA	15.330.400,00	95,00
3389783	GALEANO PEREIRA DARIO JAVIER	3.466.180,73	100,00
1641602	CHAVEZ TORRES ANGELA	705.600,00	103,00
4347632	FERNANDEZ GRAJALES JESUS DANIEL	1.341.000,00	109,00




firmado al sólo efecto de su
validación con el dictamen de
Auditoría Externa de

14 SET. 2018

Barrientos - Torres & Asoc. S.R.L.

93811	QUEVEDO MARTINS SILVIO EMILIO	2.465.475,85	120,00
828	ALVAREZ ISABEL	3.488.332,00	210,00
866832	BASSANI DE ALPINI NORMA BEATRIZ	13.952.000,00	210,00
3433879	LATERRA OCAMPOS RAFAEL	10.557.000,00	233,00
1173216	ORREGO CANDIA JOSE CARLOS	4.050.000,00	71,00
831069	ESCOBAR DE CANDIA ANA ISABEL	5.248.384,11	92,00
2449980	ARRUA PEÑA MARGARITA	3.123.900,00	94,00
1232155	ROJAS ALMIRON LILIANA FATIMA	5.809.000,00	101,00
691420	MARTINEZ MALDONADO EDITH MAVEL	9.724.000,00	82,00
2101136	BENITEZ CARLOS VICTOR	8.996.203,47	71,00
217242	MASCHERONI ARGUELLO ERNESTO ALBINO Y/O ROXANNA B. MASCHERONI MORENO	16.572.600,00	144,00
1729022	DASZUK ROLON JORGE DANIEL	3.324.986,00	102,00
563636	RECALDE LIDIA SILVINA	6.237.000,00	99,00
192823	TORRES VDA. DE ROJAS HIRMA CELESTINA	9.489.736,99	100,00
196565	CARRILLO MELO GASPAR	5.236.000,00	82,00
1467132	LANERI SILGUERO LETICIA EMILCEN	12.250.000,00	99,00
1015009	SAMUDIO ZORRILLA CELSA MARIZA	10.267.500,00	97,00
703498	MARTINEZ JUANA EVANGELISTA	6.256.001,48	91,00
644819	RUSSO ESTECHE ESMILDA MERCEDES	1.650.000,00	93,00
530071	IRRAZABAL DE GUILLEN MARIA ELVIRA	6.120.000,00	95,00
613444	CESPEDES DE ALEGRIA ROSALINA RAMONA	9.070.000,00	100,00
1116700	FRANCO OJEDA GUSTAVO RUBEN	11.781.000,00	94,00
992133	ZAYAS DE SEBRIANO MARIA LOURDES	5.610.600,00	99,00
15358830	GRACIA NORMA	4.372.393,42	89,00
752648	ALLO DUARTE EDUARDO	5.950.000,00	72,00
1034518	FLORES GIMENEZ LAURA MAXIMINA	2.578.326,00	81,00
1136835	GAMARRA DE BENITEZ MARCIA	549.999,00	78,00
525082	CUBILLA MARIA GLORIA	980.000,00	90,00
519177	BENITEZ CARLOS DE JESUS Y/O CONCEPCION	4.666.399,00	95,00
718709	BAREIRO AGUILERA LIDIA LUISA RAQUEL	2.597.400,00	71,00
802572	ACOSTA ACUÑA GLORIA ELIZABETH	160.300,00	78,00
682132	ESQUIVEL ESTANISLAO DIEGO	1.673.948,00	77,00
2325368	NEFFA DE MORENO ALICIA Y/O GERARDO MOR	5.500.000,00	76,00
532414	GIMENEZ DE MAZACOTTE ERNESTINA	6.655.500,00	90,00
1499003	MERELES REYES CARLOMAGNO ENMANUEL	867.670,01	88,00
5272714	BRITZE JOSE BERNARDO	6.395.400,00	91,00
4880070	CAZAL DEL VALLETEODORO Y/O MARIA LOPEZ	547.858,00	92,00
2938805	BENITEZ ESTIGARRIBIA PERLA EDIT	2.700.000,00	95,00
934631	CABRAL DE COLLANTE ADRIANA MARGARET	21.792.811,67	99,00
805741	CABRERA FLORENTIN MIRTA CONCEPCION	2.831.400,00	69,00
2401835-0	LOPEZ CRISTALDO GERARDO ELIO	2.286.000,00	100,00
262874-5	GODOY BENITEZ BERNARDO CONCEPCION	282.296,75	100,00
1003604	FRANCO COLMAN PAZ ANIBAL	4.506.181,00	100,00
1187819	AQUINO ORTIZ JORGE DANIEL Y/O DORA ORTIZ GONZALEZ	17.107.200,00	204,00
875095-5	CACERES ENCISO OSVALDO ADOLFO	14.000.000,00	80,00
251894	CABALLERO DE HUILA BLANCA SORIANA	17.160.000,00	260,00
	TOTALES	509.094.738,90	





CARTERA DE CREDITOS VENCIDO PREJUDICIAL Y JUDICIAL

COMPANIA GENERAL DE SERVICIOS S.A.

DETALLE DE CREDITOS EXPENSAS

AVEIRO SAMANIEGO ANGEL MARIO	2.544.200
ORTIZ LEAL JUAN ANGEL	3.591.400
NEFFA DE MORENO ALICIA Y/O GERARDO MOR	3.591.400
ORTIZ MEZA HUGO	3.179.400
ESQUIVEL SERVIN MARIA DELCIA	3.179.400
ZAYAS DE SEBRIANO MARIA LOURDES	3.392.400
BENITEZ DE GALLINAR OLINDA FIDELINA	3.079.400
RACHID MONTIEL GRACIELA CRISTINA	4.476.400
PACIELLO VERGARA ROSA GRUSMILDA	542.400
ACOSTA OLMEDO MARIA DE FATIMA	423.400
BOGARIN QUIÑONEZ EDUARDO	542.400
CABRAL DE COLLANTE ADRIANA MARGARET	542.400
SALDIVAR GONZALEZ ZUNILDA	803.400
GAUTO CARDOZO VIVIANA	1.064.400
CABALLERO MEDINA HUGO SECUNDINO	1.064.400
PEÑA WILFRIDO	1.064.400
GODOY BENITEZ BERNARDO CONCEPCION	1.299.200
RAMBALDI RAFAEL	1.570.400
TORRES GARCETE OLINDA RAQUEL	1.812.400
LOPEZ CRISTALDO GERARDO ELIO	1.745.200
LEON AGUERO LUCIA CAROLINA	1.790.400
FRANCO COLMAN PAZ ANIBAL	1.570.400
AQUINO ORTIZ JORGE DANIEL Y/O DORA ORTIZ GONZALEZ	2.891.500
CACERES ENCISO OSVALDO ADOLFO	2.891.500
CABALLERO DE UBILLA BLANCA SORIANA	3.433.071
TOTALES	52.085.271

C.P. Ada Fabiola Duarte Contadora

Lic. Cesar Garri Presidente

Firmado al sólo efecto de su identificación con el dictamen de Auditoría Externa de

Fecha 14 SET. 2018

T.M.G. Barrientos - Torres & Asoc. S.R.L.



A) PARTES VINCULADAS O RELACIONADAS

Según el Art.34 de la Ley 5810/17

Inciso a)

▪ Cesar García .	60,34%
▪ Diego García Díaz	<u>29,55%</u>
Total	89,89%

Inciso b) No aplicable

Inciso c) Cesar Garcia – Presidente
Diego Garcia – Vicepresidente

Inciso d)

▪ Presidente:	César García
▪ Vicepresidente:	Diego García
▪ Director Titular:	Fernando Antonio Muñoz
▪ Director Suplente:	Irmino Escobar Núñez
▪ Sindico Titular:	José Centurión
▪ Sindico Suplente:	Julia Carolina Coronel
▪ Apoderados para temas Judiciales y Administrativos	Ma. Estela Ferreira de Bareiro Isaac Orlando Roux Santiago Gadea & Asociados Salomoni & Asociados

Según el Art. 27 de la Resolución CNV N° 763/04


Inversiones de la sociedad en valores de otras empresas que representen más del 10% del activo de la sociedad: *No registra*

Activos de la sociedad comprometidos en más del 20% en garantía de obligaciones de otra u otras empresas

Nombre de la Empresa	Valor de los bienes Gravados	Tipo de bien o valor	Monto de la deuda garantizada
Loma Verde S.A.	5.000.000.000	Lotes	5.000.000.000

Según Art. 28° Ley 763/04 *No registra*

Según Art. 1°) Resolución CNV N°1257/10: *No registra*



COMPANIA GENERAL
DE SERVICIOS S.A.

B) SALDOS CON PARTES RELACIONADAS

Al 31/12/17 y al 31/12/2016

En forma comparativa con el mismo periodo del año anterior

Cuentas por cobrar:

PASIVO

Cuenta a pagar:

INGRESOS

Cuentas por cobrar:

EGRESOS

Remuneración Personal Superior:

Al 31/12/2017	Al 31/12/2016
80.000.000	85.000.000

Transacciones realizadas al 31-12-2017

Cesar Garcia

Concepto:

Honorarios profesionales al 31-10-2017 Gs. 20.300.000

Honorarios profesionales al 30-11-2017 Gs. 21.600.000

Honorarios profesionales al 31-12-2017 Gs. 21.600.000

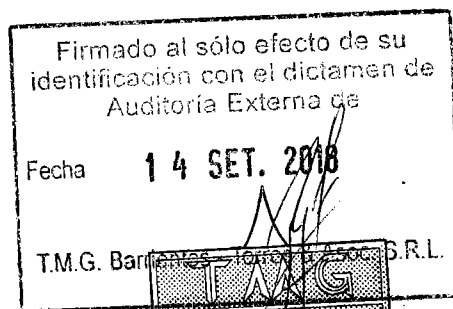
Concepto:

Remuneración al Personal Superior al 31-10-2017 Gs. 5.500.000

Remuneración al Personal Superior al 30-11-2017 Gs. 5.500.000

Remuneración al Personal Superior al 31-12-2017 Gs. 5.500.000

Lic. César García
Presidente



ACTA DE DIRECTORIO N° 353



En la ciudad de Asunción, República del Paraguay, a los 05 días del mes de mayo de 2018, siendo las 09:00hs en el local de la Avda. República Argentina N° 1512 entre Prof. Miguel Torres, se reúne el Directorio de Compañía General de Servicios S.A., bajo la presidencia del Lic. César García, se encuentra presente el Sr. Diego García para tratar el siguiente:

ORDEN DEL DIA.

1. Consideración de los Estados Contables para el ejercicio finalizado al 31 de diciembre de 2017.
2. Consideración de presentación de los Estados Contables mencionados a la Comisión Nacional de Valores.

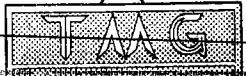
DELIBERACIONES Y RESOLUCIONES

Se presenta a los Señores Directores los Estados Contables, Balance General, Cuadro de Resultados, Anexos y hojas de conformidad a la Resolución N° 5 de la Comisión Nacional de Valores cerrado al 31 de diciembre de 2017, analizados con anterioridad por el síndico luego de detenido análisis se resuelve aprobar estos documentos por unanimidad.

El Lic. César García propone la presentación de los Estados Contables a la Comisión Nacional de Valores aprobados por unanimidad.

Sin más puntos a tratar, se levanta la sesión siendo las 10:00 hs.

Lic. César García
Presidente

	
Firma	Diego García
Identificación	de su
Auditoría Externa de	
Fecha	14 SET. 2018
T.M.G. Barrientos - Torres & Asoc. S.R.L.	

Diego García
Vice Presidente

COMPAÑÍA GENERAL DE SERVICIOS S.A.

**INFORME DEL SÍNDICO POR EL PERIODO INTERMEDIO
ENTRE EL 01/01/17 AL 31/12/2017**


Al Presidente y Directores de Compañía General de Servicios S.A.

Estimados Señores:

En mi carácter de Sindico Titular, fiscalicé la dirección y administración de Compañía General de Servicios S.A. durante el periodo intermedio que va del 01/01/17 al 31/12/2017.

Al efecto, he examinado Los Estados Contables con sus Notas y Anexos, en mi opinión las informaciones contenidas en todas las documentaciones mencionadas presentan en forma razonable la situación Económica y Financiera de Compañía General de Servicios S.A. al 31/12/2017.

Por lo expuesto, y dado que no tengo ninguna observación que formular, a los aludidos documentos, recomiendo su aprobación.


.....
Lic. José Centurión
Síndico



**MEMORIA DEL DIRECTORIO EJERCICIO CERRADO
AL 31 DE DICIEMBRE DE 2017**

**COMPANÍA GENERAL
DE SERVICIOS S.A.**

Señores Accionistas de:
COMPANÍA GENERAL DE SERVICIOS S.A.

Con mucha satisfacción debemos informar que el ejercicio cerrado ha generado utilidades, este Directorio continúa con los proyectos establecidos, dentro del marco de reestructuración administrativa se ha procedido a trasladar la oficina corporativa en un nuevo local con una ubicación privilegiada respondiendo a las necesidades actuales de nuestros clientes internos y externos.

Administrar, sigue siendo un desafío, aún así, los logros llegan gracias a la unidad de criterios para desarrollar un trabajo tendiente a levantar la empresa. Las acciones tienen como objetivo mejorar las áreas administrativas, comercial y de servicios. Las tareas en general son realizadas gracias a los planes trazados por el Directorio que busca en todos los casos dar cumplimiento a las normas legales, mejorando los procedimientos de gestión administrativa, en ese sentido debemos mencionar que se ha actualizado la versión del sistema informático JakeMate optimizando todas las gestiones administrativas.

En cuanto a inversiones se han realizado mejoras en los salones y cementerios, siguiendo con el proceso de reestructuración y modernización, apuntando fuertemente a la utilización de nuevas tecnologías para así ir mejorando día a día en los servicios prestados por la compañía, para atender las necesidades de nuestra clientela cada vez más exigente.

Es un compromiso de este Directorio seguir expandiendo las zonas de cobertura, mejorando las existentes y proyectando el crecimiento hacia nuevas ciudades creando de esta forma una logística de servicios basados en una estructura sólida que permita lograr la satisfacción plena de los clientes y la prestación de servicios con excelencia que nos caracteriza.


Será función del directorio seguir con la línea de trabajo e ir creando nuevas y mejoras condiciones necesarias para apuntalar el crecimiento de la empresa, manteniendo la excelencia y la preferencia del público.

Agradeceremos a los señores accionistas la confianza y solicitamos de los mismos el compromiso de seguir apoyando nuestros proyectos de trabajo.


EL DIRECTORIO

**Lic. César García
Presidente**

Firmado al sólo efecto de su identificación con el dictamen de Auditoría Externa de	
Fecha	14 SET. 2018
T.M.G. Barrientos, Turiso & Asoc. S.R.L.	



Señores
COMISION NACIONAL DE VALORES
 Presente

De nuestra consideración:


Tengo el agrado de dirigirme a Usted y por su digno intermedio a quien corresponda, y en mi carácter de Sindico Titular de la Empresa Compañía General de Servicios S.A., a fin de presentar un informe ajustado a lo requerido en la Res. CNV Nº 763/04 Art.131.

ESTADO DE DEUDAS AL 31/12/2017
DEUDAS BANCARIAS Y FINANCIERAS

BANCO GNB
 ENTIDAD
 FECHA EMISION 05-12-13
 CAPITAL 1.400.000.000
 INTERES AL 31/12/16 928.358.596
 PLAZO 6 MESES

DETALLE DE CUOTAS PENDIENTES					
CUOTAS	CAPITAL	INTERESES	TOTAL	VENCIMIENTO	SITUACION
	1.400.000.000	928.358.596	2.328.358.596	Proceso Refinanciamiento	Proceso Refinanciamiento
DEUDA TOTAL	1.400.000.000	928.358.596	2.328.358.596		

BANCO CONTINENTAL
 ENTIDAD
 OPERACIÓN Nº 9800134
 FECHA EMISION 29-04-16
 CAPITAL 1.668.721.708
 INTERES 778.542.543
 PLAZO 54


 Firmado por: T.M.G. Barrientos - Torres & Asoc. S.R.L.
 Fecha: 14 SET. 2018
 T.M.G. Barrientos - Torres & Asoc. S.R.L.

DETALLE DE CUOTAS PENDIENTES					
Nº CUOTAS	CAPITAL	INTERESES	TOTAL	VENCIMIENTO	SITUACION
Deudas Financieras Corriente					
20	27.161.969	18.157.737	45.319.706	29/12/2017	Vencido no pagado
21	26.971.954	18.347.752	45.319.706	29/01/2018	A Vencer
22	27.384.293	17.935.413	45.319.706	28/02/2018	A Vencer
23	29.498.106	15.821.600	45.319.706	29/03/2018	A Vencer
24	28.253.892	17.065.814	45.319.706	29/04/2018	A Vencer
25	29.222.405	16.097.301	45.319.706	29/05/2018	A Vencer
26	29.132.571	16.187.135	45.319.706	29/06/2018	A Vencer
27	30.085.739	15.233.967	45.319.706	29/07/2018	A Vencer
28	30.037.881	15.281.825	45.319.706	29/08/2018	A Vencer
29	30.497.090	14.822.616	45.319.706	29/09/2018	A Vencer
30	31.426.429	13.893.277	45.319.706	29/10/2018	A Vencer
31	31.443.757	13.875.949	45.319.706	29/11/2018	A Vencer
32	32.356.563	12.963.143	45.319.706	29/12/2018	A Vencer
Sub Total Deudas Financieras Corriente	383.472.649	205.683.529	589.156.178		
Deudas Financieras No Corriente					
33	32.419.115	12.900.591	45.319.706	29/01/2019	A Vencer
34	32.914.728	12.404.978	45.319.706	28/02/2019	A Vencer
35	34.569.703	10.750.003	45.319.706	29/03/2019	A Vencer
36	33.946.407	11.373.299	45.319.706	29/04/2019	A Vencer
37	34.815.509	10.504.197	45.319.706	29/05/2019	A Vencer
38	34.997.617	10.322.089	45.319.706	29/06/2019	A Vencer
39	35.848.361	9.471.345	45.319.706	29/07/2019	A Vencer
40	36.080.687	9.239.019	45.319.706	29/08/2019	A Vencer
41	36.632.277	8.687.429	45.319.706	29/09/2019	A Vencer
42	37.454.473	7.865.233	45.319.706	29/10/2019	A Vencer

43	37.764.891	7.554.815	45.319.706	29/11/2019	A Vencer
44	38.567.308	6.752.398	45.319.706	29/12/2019	A Vencer
45	38.931.832	6.387.874	45.319.706	29/01/2020	A Vencer
46	39.527.009	5.792.697	45.319.706	29/02/2020	A Vencer
47	40.466.022	4.853.684	45.319.706	29/03/2020	A Vencer
48	40.749.916	4.569.790	45.319.706	29/04/2020	A Vencer
49	41.500.204	3.819.502	45.319.706	29/05/2020	A Vencer
50	42.007.329	3.312.377	45.319.706	29/06/2020	A Vencer
51	42.735.658	2.584.048	45.319.706	29/07/2020	A Vencer
52	43.302.852	2.016.854	45.319.706	29/08/2020	A Vencer
53	43.964.852	1.354.854	45.319.706	29/09/2020	A Vencer
54	44.659.123	660.710	45.319.833	29/10/2020	A Vencer
Sub Total Deudas Financieras No Corriente		843.855.873	153.177.786	997.033.659	
DEUDA TOTAL		1.227.328.522	358.861.315	1.586.189.837	

ENTIDAD	BANCO NACIONAL DE FOMENTO
OPERACIÓN	FIDEICOMISO
FECHA EMISION	30-06-16
CAPITAL	5.411.652.257
INTERES	3.475.151.791
PLAZO	72

Firmado al sólo efecto de su identificación con el dictamen de Auditoría Externa de

Fecha **14 SET. 2018**

T.M.G. Barrios & Asociados S.R.L.

DETALLE DE CUOTAS PENDIENTES

Nº CUOTAS	CAPITAL	INTERESES	TOTAL	VENCIMIENTO	
Deudas Financieras Corriente					
18	75.161.837	48.265.997	123.427.834	30/12/2017	Vencido no pagado
19	75.161.837	48.265.997	123.427.834	30/01/2018	a Vencer
20	75.161.837	48.265.997	123.427.834	28/02/2018	a Vencer
21	75.161.837	48.265.997	123.427.834	30/03/2018	a Vencer
22	75.161.837	48.265.997	123.427.834	30/04/2018	a Vencer
23	75.161.837	48.265.997	123.427.834	30/05/2018	a Vencer
24	75.161.837	48.265.997	123.427.834	30/06/2018	a Vencer
25	75.161.837	48.265.997	123.427.834	30/07/2018	a Vencer
26	75.161.837	48.265.997	123.427.834	30/08/2018	a Vencer
27	75.161.837	48.265.997	123.427.834	30/09/2018	a Vencer
29	75.161.837	48.265.997	123.427.834	30/11/2018	a Vencer
30	75.161.837	48.265.997	123.427.834	30/12/2018	a Vencer
Sub Total Deudas Financieras Corriente		901.942.043	579.191.965	1.481.134.008	

31	75.161.837	48.265.997	123.427.834	30/01/2019	a Vencer
32	75.161.837	48.265.997	123.427.834	28/02/2019	a Vencer
33	75.161.837	48.265.997	123.427.834	30/03/2019	a Vencer
34	75.161.837	48.265.997	123.427.834	30/04/2019	a Vencer
35	75.161.837	48.265.997	123.427.834	30/05/2019	a Vencer
36	75.161.837	48.265.997	123.427.834	30/06/2019	a Vencer
37	75.161.837	48.265.997	123.427.834	30/07/2019	a Vencer
38	75.161.837	48.265.997	123.427.834	30/08/2019	a Vencer
39	75.161.837	48.265.997	123.427.834	30/09/2019	a Vencer
40	75.161.837	48.265.997	123.427.834	30/10/2019	a Vencer
41	75.161.837	48.265.997	123.427.834	30/11/2019	a Vencer
42	75.161.837	48.265.997	123.427.834	30/12/2019	a Vencer
43	75.161.837	48.265.997	123.427.834	30/01/2020	a Vencer
44	75.161.837	48.265.997	123.427.834	29/02/2020	a Vencer
45	75.161.837	48.265.997	123.427.834	30/03/2020	a Vencer
46	75.161.837	48.265.997	123.427.834	30/04/2020	a Vencer
47	75.161.837	48.265.997	123.427.834	30/05/2020	a Vencer
48	75.161.837	48.265.997	123.427.834	30/06/2020	a Vencer
49	75.161.837	48.265.997	123.427.834	30/07/2020	a Vencer
50	75.161.837	48.265.997	123.427.834	30/08/2020	a Vencer
51	75.161.837	48.265.997	123.427.834	30/09/2020	a Vencer
52	75.161.837	48.265.997	123.427.834	30/10/2020	a Vencer
53	75.161.837	48.265.997	123.427.834	30/11/2020	a Vencer
54	75.161.837	48.265.997	123.427.834	30/12/2020	a Vencer
55	75.161.837	48.265.997	123.427.834	30/01/2021	a Vencer

56	75.161.837	48.265.997	123.427.834	28/02/2021	a Vencer
57	75.161.837	48.265.997	123.427.834	30/03/2021	a Vencer
58	75.161.837	48.265.997	123.427.834	30/04/2021	a Vencer
59	75.161.837	48.265.997	123.427.834	30/05/2021	a Vencer
60	75.161.837	48.265.997	123.427.834	30/06/2021	a Vencer
61	75.161.837	48.265.997	123.427.834	30/07/2021	a Vencer
62	75.161.837	48.265.997	123.427.834	30/08/2021	a Vencer
63	75.161.837	48.265.997	123.427.834	30/09/2021	a Vencer
64	75.161.837	48.265.997	123.427.834	30/10/2021	a Vencer
65	75.161.837	48.265.997	123.427.834	30/11/2021	a Vencer
66	75.161.837	48.265.997	123.427.834	30/12/2021	a Vencer
67	75.161.837	48.265.997	123.427.834	30/01/2022	a Vencer
68	75.161.837	48.265.997	123.427.834	28/02/2022	a Vencer
69	75.161.837	48.265.997	123.427.834	30/03/2022	a Vencer
70	75.161.837	48.265.997	123.427.834	30/04/2022	a Vencer
71	75.161.837	48.265.997	123.427.834	30/05/2022	a Vencer
72	75.161.837	48.265.997	123.427.834	30/06/2022	a Vencer
Sub Total Deudas Financieras No Corriente			3.156.797.150	2.027.171.878	5.183.969.028
DEUDA TOTAL			4.058.739.193	2.606.363.843	6.665.103.036

Firmado a
 identificación con el dictamen de
 Auditoría Externa de
 Fecha **14 SET. 2018**
 T.M.G. Barrientos Torres & Asociados S.R.L.

BANCO NACIONAL DE FOMENTO

Patrimonio Autonomo Fiduciario a Pagar

DETALLE DE CUOTAS PENDIENTES

Nº CUOTAS	TOTAL	VENCIMIENTO	SITUACION
Patrimonio Autónomo Corriente	96.810.990		a Vencer
DEUDA TOTAL	96.810.990		

Observación: Clausula Tercera: Objeto y Finalidad Del Fideicomiso

inciso b) Las conformaciones de un Fondo de Contingencia con la retención de Gs. 5.000.000(Guaraníes cinco millones) por mes, de las sumas que ingresan al patrimonio autónomo , durante los primeros seis meses posteriores a la firma del contrato; con posterioridad, se retendrá la suma de Gs. 10.000.000 (Guaraníes diez millones) hasta completar la suma de Gs. 247.000.000.-(Guaraníes doscientos cuarenta y siete millones). De esre fondo de abonarán hasta dos cuotas, en caso de que los recursos sean insuficientes para el pago regular el acreedor.-

DEUDA BONOS

DETALLE DE DEUDA BONOS

Nº CUOTAS	CAPITAL	INTERESES	TOTAL	VENCIMIENTO	SITUACION
Emisión Global G1- Sistema Electrónico					
21	75.000.000	47.065.041	122.065.041	04/12/2017	Vencido pagado
22	75.000.000	53.782.877	128.782.877	04/01/2018	A Vencer
23	75.000.000	54.400.000	129.400.000	05/02/2018	A Vencer
24	75.000.000	46.621.918	121.621.918	05/03/2018	A Vencer
25	75.000.000	48.904.110	123.904.110	04/04/2018	A Vencer
26	75.000.000	47.856.164	122.856.164	04/05/2018	A Vencer
27	75.000.000	48.368.493	123.368.493	04/06/2018	A Vencer
28	75.000.000	45.760.274	120.760.274	04/07/2018	A Vencer
29	75.000.000	49.183.562	124.183.562	06/08/2018	A Vencer
30	75.000.000	42.208.904	117.208.904	04/09/2018	A Vencer
31	75.000.000	42.616.438	117.616.438	04/10/2018	A Vencer
32	75.000.000	44.339.726	119.339.726	05/11/2018	A Vencer
33	75.000.000	39.169.863	114.169.863	04/12/2018	A Vencer
Sub Total Deuda Bonos G1 Corriente			975.000.000	610.277.370	1.585.277.370
34	75.000.000	40.788.356	115.788.356	04/01/2019	A Vencer
35	100.000.000	39.705.479	139.705.479	04/02/2019	A Vencer
36	100.000.000	34.558.904	134.558.904	04/03/2019	A Vencer
37	100.000.000	36.817.808	136.817.808	04/04/2019	A Vencer
38	100.000.000	36.515.068	136.515.068	06/05/2019	A Vencer
39	100.000.000	31.741.096	131.741.096	04/06/2019	A Vencer
40	100.000.000	31.438.356	131.438.356	04/07/2019	A Vencer
41	100.000.000	32.043.836	132.043.836	05/08/2019	A Vencer
42	100.000.000	28.643.836	128.643.836	04/09/2019	A Vencer
43	100.000.000	27.246.575	127.246.575	04/10/2019	A Vencer
44	100.000.000	26.710.959	126.710.959	04/11/2019	A Vencer
45	125.000.000	24.452.055	149.452.055	04/12/2019	A Vencer
46	125.000.000	24.976.027	149.976.027	06/01/2020	A Vencer
47	125.000.000	20.260.274	145.260.274	04/02/2020	A Vencer
48	125.000.000	18.571.918	143.571.918	04/03/2020	A Vencer

49	125.000.000	19.212.329	144.212.329	06/04/2020	A Vencer
50	125.000.000	14.671.233	139.671.233	04/05/2020	A Vencer
51	125.000.000	14.438.356	139.438.356	04/06/2020	A Vencer
52	125.000.000	13.041.096	138.041.096	06/07/2020	A Vencer
53	125.000.000	10.130.137	135.130.137	04/08/2020	A Vencer
54	125.000.000	9.023.973	134.023.973	04/09/2020	A Vencer
55	125.000.000	7.219.178	132.219.178	05/10/2020	A Vencer
56	125.000.000	5.414.384	130.414.384	05/11/2020	A Vencer
57	125.000.000	3.376.712	128.376.712	04/12/2020	A Vencer
58	125.000.000	1.804.795	126.804.795	04/01/2021	A Vencer
Sub Total Deuda Bonos G1 No Corriente	2.825.000.000	552.802.740	3.377.802.740		
DEUDA TOTAL	3.800.000.000	1.163.080.109	4.963.080.109		

Nº CUOTAS	CAPITAL	INTERESES	TOTAL	VENCIMIENTO	SITUACION
Bonos Sistema Tradicional					
24	67.754.731	45.901.170	113.655.901	04/12/2017	Vencido no pagado
25	79.181.632	52.180.409	131.362.041	04/01/2018	A Vencer
26	80.369.357	50.992.684	131.362.041	05/02/2018	A Vencer
27	81.574.897	49.787.144	131.362.041	05/03/2018	A Vencer
28	82.798.521	48.563.520	131.362.041	04/04/2018	A Vencer
29	84.040.499	47.321.542	131.362.041	04/05/2018	A Vencer
30	85.301.106	46.060.935	131.362.041	04/06/2018	A Vencer
31	86.580.623	44.781.418	131.362.041	04/07/2018	A Vencer
32	87.879.332	43.482.709	131.362.041	06/08/2018	A Vencer
33	89.197.522	42.164.519	131.362.041	04/09/2018	A Vencer
34	90.535.485	40.826.556	131.362.041	04/10/2018	A Vencer
35	91.893.517	39.468.524	131.362.041	05/11/2018	A Vencer
36	93.271.920	38.090.121	131.362.041	04/12/2018	A Vencer
Sub Total Sistema Tradicional Corriente	1.100.379.141	589.621.253	1.690.000.393		
37	94.670.999	36.691.042	131.362.041	04/01/2019	A Vencer
38	96.091.064	35.270.977	131.362.041	04/02/2019	A Vencer
39	97.532.430	33.829.611	131.362.041	04/03/2019	A Vencer
40	98.995.416	32.366.625	131.362.041	04/04/2019	A Vencer
41	100.480.347	30.881.694	131.362.041	06/05/2019	A Vencer
42	101.987.552	29.374.489	131.362.041	04/06/2019	A Vencer
43	103.517.366	27.844.675	131.362.041	04/07/2019	A Vencer
44	105.070.126	26.291.915	131.362.041	05/08/2019	A Vencer
45	106.646.178	24.715.863	131.362.041	04/09/2019	A Vencer
46	108.245.871	23.116.170	131.362.041	04/10/2019	A Vencer
47	109.869.559	21.492.482	131.362.041	04/11/2019	A Vencer
48	111.517.602	19.844.439	131.362.041	04/12/2019	A Vencer
49	113.190.366	18.171.675	131.362.041	06/01/2020	A Vencer
50	114.888.222	16.473.819	131.362.041	04/02/2020	A Vencer
51	116.611.545	14.750.496	131.362.041	04/03/2020	A Vencer
52	118.360.718	13.001.323	131.362.041	06/04/2020	A Vencer
53	120.136.129	11.225.912	131.362.041	04/05/2020	A Vencer
54	121.938.171	9.423.870	131.362.041	04/06/2020	A Vencer
55	123.767.244	7.594.798	131.362.041	06/07/2020	A Vencer
56	125.623.752	5.738.289	131.362.041	04/08/2020	A Vencer
57	127.508.108	3.853.933	131.362.041	04/09/2020	A Vencer
58	129.420.730	1.941.311	131.362.041	05/10/2020	A Vencer
Sub Total Sistema Tradicional No Corriente	3.999.226.411	443.895.408	2.889.964.903		
DEUDA TOTAL	5.099.605.552	1.033.516.661	4.579.965.296		

Firmado al
identificación con el dictamen de
Auditoría Externa de
Fecha **14 SET. 2018**
T.M.G. Barrientos Torres & Asoc. S.R.L.


CNV Nº RESOLUCIÓN	Fecha	Serie	Moneda	Monto Emitido	Monto Colocado
CNV Nº1014/07	20/03/2007	Sin Serie	Guaraníes	2.500.000.000	2.500.000.000
CNV Nº1096/08	19/02/2008	77E/14	Guaraníes	2.500.000.000	2.500.000.000
CNV Nº1185/09	31/03/2009	78E/14	Guaraníes	2.500.000.000	2.500.000.000
CNV Nº1240/09	24/12/2009	79E/14	Guaraníes	2.500.000.000	2.500.000.000
CNV Nº1355/11	05/05/2011	Emission Global G1	Guaraníes	5.000.000.000	5.000.000.000

Monto Capital	Monto Interés	Monto Total	Monto Vencido y Pagado Capital	Monto Vencido y Pagado Interés	Saldo a Vencer
0	0	0	0	0	0
806.745.131	406.860.504	1.213.605.635	239.397.555	259.565.991	714.642.089
1.392.040.872	702.038.884	2.094.079.756	414.481.313	415.929.627	1.263.668.816
2.865.948.098	1.445.364.891	4.311.312.990	853.338.399	856.320.200	2.601.654.391
5.000.000.000	2.470.670.548	7.470.670.548	1.202.491.123	1.305.099.315	4.963.080.110

DEUDAS COMERCIALES

Deudas Comerciales Corriente

PROVEEDOR	Nº FACTURA	TOTAL	VENCIMIENTO	SITUACION
ASEGURADORA DEL ESTE SA DE SEGUROS	F-0104-00007135	494.000	14/02/2018	a Vencer
ASEGURADORA DEL ESTE SA DE SEGUROS	F-0104-00007135	494.000	14/03/2018	a Vencer
ASEGURADORA DEL ESTE SA DE SEGUROS	F-0104-00007132	703.000	13/02/2018	a Vencer
ASEGURADORA DEL ESTE SA DE SEGUROS	F-0104-00007132	703.000	13/03/2018	a Vencer
ASEGURADORA DEL ESTE SA DE SEGUROS	F-0104-00018058	416.000	21/02/2018	a Vencer
ASEGURADORA DEL ESTE SA DE SEGUROS	F-0104-00018058	416.000	21/03/2018	a Vencer
ASEGURADORA DEL ESTE SA DE SEGUROS	F-0104-00018058	416.000	21/04/2018	a Vencer
ASEGURADORA DEL ESTE SA DE SEGUROS	F-0104-00018058	416.000	21/05/2018	a Vencer
ASEGURADORA DEL ESTE SA DE SEGUROS	F-0104-00018058	416.000	21/06/2018	a Vencer
ASEGURADORA DEL ESTE SA DE SEGUROS	F-0104-00018053	196.000	21/02/2018	a Vencer
ASEGURADORA DEL ESTE SA DE SEGUROS	F-0104-00018053	196.000	21/03/2018	a Vencer
ASEGURADORA DEL ESTE SA DE SEGUROS	F-0104-00018053	196.000	21/04/2018	a Vencer
ASEGURADORA DEL ESTE SA DE SEGUROS	F-0104-00018053	196.000	21/05/2018	a Vencer
ASEGURADORA DEL ESTE SA DE SEGUROS	F-0104-00018053	196.000	21/06/2018	a Vencer
ASEGURADORA DEL ESTE SA DE SEGUROS	F-0104-00018061	416.100	21/02/2018	a Vencer
ASEGURADORA DEL ESTE SA DE SEGUROS	F-0104-00018061	416.100	21/03/2018	a Vencer
ASEGURADORA DEL ESTE SA DE SEGUROS	F-0104-00018061	416.100	21/04/2018	a Vencer
ASEGURADORA DEL ESTE SA DE SEGUROS	F-0104-00018061	416.100	21/05/2018	a Vencer
ASEGURADORA DEL ESTE SA DE SEGUROS	F-0104-00018061	416.100	21/06/2018	a Vencer
ASEGURADORA DEL ESTE SA DE SEGUROS	F-0104-00018063	445.000	27/02/2018	a Vencer
ASEGURADORA DEL ESTE SA DE SEGUROS	F-0104-00018063	445.000	27/03/2018	a Vencer
ASEGURADORA DEL ESTE SA DE SEGUROS	F-0104-00018063	445.000	27/04/2018	a Vencer
ASEGURADORA DEL ESTE SA DE SEGUROS	F-0104-00018063	445.000	27/05/2018	a Vencer
ASEGURADORA DEL ESTE SA DE SEGUROS	F-0104-00018063	445.001	27/06/2018	a Vencer
ASEGURADORA DEL ESTE SA DE SEGUROS	F-0104-00018067	370.000	21/02/2018	a Vencer
ASEGURADORA DEL ESTE SA DE SEGUROS	F-0104-00018067	370.000	21/03/2018	a Vencer
ASEGURADORA DEL ESTE SA DE SEGUROS	F-0104-00018067	370.000	21/04/2018	a Vencer
ASEGURADORA DEL ESTE SA DE SEGUROS	F-0104-00018067	370.000	21/05/2018	a Vencer
ASEGURADORA DEL ESTE SA DE SEGUROS	F-0104-00018067	370.000	21/06/2018	a Vencer
ASEGURADORA DEL ESTE SA DE SEGUROS	F-0104-00012945	428.000	04/02/2018	a Vencer
ASEGURADORA DEL ESTE SA DE SEGUROS	F-0104-00012945	428.000	04/03/2018	a Vencer
ASEGURADORA DEL ESTE SA DE SEGUROS	F-0104-00012945	428.000	04/04/2018	a Vencer
ASEGURADORA DEL ESTE SA DE SEGUROS	F-0104-00012945	428.000	04/05/2018	a Vencer
ASEGURADORA DEL ESTE SA DE SEGUROS	F-0104-00021886	5.058.000	26/11/2017	Vencido no Pagado
ASEGURADORA DEL ESTE SA DE SEGUROS	F-0104-40021884	4.332.000	26/11/2017	Vencido no Pagado
ASEGURADORA DEL ESTE SA DE SEGUROS	F-0104-00021883	3.762.000	26/11/2017	Vencido no Pagado
ASEGURADORA DEL ESTE SA DE SEGUROS	F-0104-00021885	5.058.000	29/12/2017	Vencido no Pagado
ASEGURADORA DEL ESTE SA DE SEGUROS	F-0104-00012453	2.000.000	27/09/2017	Vencido no Pagado
BLANCA CILDA BUÑEZ	A-0101-00001549	980.000	13/11/2012	Vencido no Pagado
B & H S.R.L	A-0101-00003213	2.152.873	08/02/2013	Vencido no Pagado
BRITIMP SEGURIDAD S.A.	F-0101-00001209	44.629.930	17/06/2016	Vencido no Pagado
CAFE CORNER S.R.L.	F-0101-00013595	7.960.880	10/01/2018	a Vencer
CARLOS AURELIO BENITEZ GARCIA	F-0101-00000662	4.125.000	03/01/2018	a Vencer
CAUTION S.R.L.	A-0101-00001985	4.751.660	06/11/2012	Vencido no Pagado
CAUTION S.R.L.	A-0101-00002024	3.034.000	17/12/2012	Vencido no Pagado
CAUTION S.R.L.	A-0101-00002021	14.609.500	03/12/2012	Vencido no Pagado
CONSMETAL PARAGUAY S.R.L	A-0102-00000089	1.650.000	19/09/2012	Vencido no Pagado
DIANA YISSEL OSORIO TORRES	A-0101-00016716	3.536.000	09/06/2012	Vencido no Pagado
DIANA YISSEL OSORIO TORRES	A-0101-00020079	2.970.000	06/09/2012	Vencido no Pagado
DIANA YISSEL OSORIO TORRES	A-0101-00020566	2.445.000	16/10/2012	Vencido no Pagado
DIANA YISSEL OSORIO TORRES	A-0101-00020809	135.000	05/11/2012	Vencido no Pagado
DIANA YISSEL OSORIO TORRES	A-0101-00020554	130.000	15/10/2012	Vencido no Pagado
DIANA YISSEL OSORIO TORRES	A-0101-00020732	335.000	29/10/2012	Vencido no Pagado
DIANA YISSEL OSORIO TORRES	A-0101-00018947	270.000	11/10/2012	Vencido no Pagado
DIANA YISSEL OSORIO TORRES	A-0101-00020567	501.000	16/10/2012	Vencido no Pagado
DIANA YISSEL OSORIO TORRES	A-0101-00020897	270.000	13/11/2012	Vencido no Pagado
DIANA YISSEL OSORIO TORRES	A-0101-00020974	200.000	20/11/2012	Vencido no Pagado
DIANA YISSEL OSORIO TORRES	A-0101-00022556	240.000	01/03/2013	Vencido no Pagado
DIANA YISSEL OSORIO TORRES	A-0101-00021169	135.000	14/01/2013	Vencido no Pagado
DIANA YISSEL OSORIO TORRES	A-0101-00019816	135.000	04/01/2013	Vencido no Pagado
DIANA YISSEL OSORIO TORRES	A-0101-00019699	135.000	19/12/2012	Vencido no Pagado
DIANA YISSEL OSORIO TORRES	A-0101-00021538	265.000	20/02/2013	Vencido no Pagado
DIANA YISSEL OSORIO TORRES	A-0101-00019782	135.000	02/01/2013	Vencido no Pagado
DIANA YISSEL OSORIO TORRES	A-0101-00019765	270.000	28/12/2012	Vencido no Pagado
DIANA YISSEL OSORIO TORRES	A-0101-00019654	270.000	14/12/2012	Vencido no Pagado
DIANA YISSEL OSORIO TORRES	A-0101-00020036	585.000	04/09/2012	Vencido no Pagado
DIANA YISSEL OSORIO TORRES	A-0101-00020081	395.000	07/09/2012	Vencido no Pagado
DIANA YISSEL OSORIO TORRES	A-0101-00020227	270.000	18/09/2012	Vencido no Pagado
DIANA YISSEL OSORIO TORRES	A-0101-00020185	228.000	14/09/2012	Vencido no Pagado
DIANA YISSEL OSORIO TORRES	A-0101-00019521	135.000	04/12/2012	Vencido no Pagado
DIANA YISSEL OSORIO TORRES	A-0101-00019520	460.000	04/12/2012	Vencido no Pagado
DIANA YISSEL OSORIO TORRES	A-0101-00020551	707.000	15/10/2012	Vencido no Pagado
DIANA YISSEL OSORIO TORRES	A-0101-00021181	130.000	18/08/2011	Vencido no Pagado



Pagado en su totalidad en conformidad con el dictamen de Auditoría Externa de fecha

14 SET 2018

T.M.G. Barrientos - Torres & Asoc. S.R.L.

DIANA YISSEL OSORIO TORRES	A-0101-00019802	270.000	04/01/2013	Vencido no Pagado
DIANA YISSEL OSORIO TORRES	A-0101-00021164	400.000	14/01/2013	Vencido no Pagado
DIANA YISSEL OSORIO TORRES	A-0101-00021307	270.000	31/01/2013	Vencido no Pagado
DIANA YISSEL OSORIO TORRES	A-0101-00021349	200.000	04/02/2013	Vencido no Pagado
DIANA YISSEL OSORIO TORRES	A-0301-00000016	200.000	01/03/2013	Vencido no Pagado
DIANA YISSEL OSORIO TORRES	A-0101-00022701	295.000	16/03/2013	Vencido no Pagado
DIANA YISSEL OSORIO TORRES	A-0301-00000002	200.000	26/02/2013	Vencido no Pagado
DIANA YISSEL OSORIO TORRES	A-0101-00021511	200.000	18/02/2013	Vencido no Pagado
DIANA YISSEL OSORIO TORRES	A-0101-00021184	135.000	16/01/2013	Vencido no Pagado
DIANA YISSEL OSORIO TORRES	A-0101-00021225	135.000	23/01/2013	Vencido no Pagado
DIANA YISSEL OSORIO TORRES	F-0101-00012776	120.000	01/10/2017	Vencido no Pagado
EDGAR VICENTE ORREGO BLANCO	F-0101-00000661	5.550.000	08/10/2017	Vencido no Pagado
EDGAR VICENTE ORREGO BLANCO	F-0101-00000662	2.400.000	08/10/2017	Vencido no Pagado
EDGAR VICENTE ORREGO BLANCO	F-0101-00000668	2.850.000	22/10/2017	Vencido no Pagado
EDGAR VICENTE ORREGO BLANCO	F-0101-00000671	4.750.000	22/10/2017	Vencido no Pagado
EDGAR VICENTE ORREGO BLANCO	F-0101-00000673	3.100.000	22/10/2017	Vencido no Pagado
EDGAR VICENTE ORREGO BLANCO	F-0101-00000675	2.850.000	03/11/2017	Vencido no Pagado
EDGAR VICENTE ORREGO BLANCO	F-0101-00000676	2.850.000	03/11/2017	Vencido no Pagado
EDGAR VICENTE ORREGO BLANCO	F-0101-00000678	3.800.000	03/11/2017	Vencido no Pagado
EDGAR VICENTE ORREGO BLANCO	F-0101-00000679	3.800.000	15/11/2017	Vencido no Pagado
EDGAR VICENTE ORREGO BLANCO	F-0101-00000682	2.850.000	22/11/2017	Vencido no Pagado
EDGAR VICENTE ORREGO BLANCO	F-0101-00000684	1.900.000	26/11/2017	Vencido no Pagado
EDGAR VICENTE ORREGO BLANCO	F-0101-00000685	2.850.000	26/11/2017	Vencido no Pagado
EDGAR VICENTE ORREGO BLANCO	F-0101-00000687	3.800.000	26/11/2017	Vencido no Pagado
EDGAR VICENTE ORREGO BLANCO	F-0101-00000694	17.159.049	26/11/2017	Vencido no Pagado
EDGAR VICENTE ORREGO BLANCO	F-0101-00000695	3.800.000	10/12/2017	Vencido no Pagado
EDGAR VICENTE ORREGO BLANCO	F-0101-00000696	19.000.000	10/12/2017	Vencido no Pagado
EDGAR VICENTE ORREGO BLANCO	F-0101-00000697	3.800.000	10/12/2017	Vencido no Pagado
EDGAR VICENTE ORREGO BLANCO	F-0101-00000698	4.050.000	17/12/2017	Vencido no Pagado
EDGAR VICENTE ORREGO BLANCO	F-0101-00000699	19.100.000	17/12/2017	Vencido no Pagado
EDGAR VICENTE ORREGO BLANCO	F-0101-00000700	2.000.000	17/12/2017	Vencido no Pagado
EDGAR VICENTE ORREGO BLANCO	F-0101-00000701	4.750.000	17/12/2017	Vencido no Pagado
EDGAR VICENTE ORREGO BLANCO	F-0101-00000703	19.000.000	17/12/2017	Vencido no Pagado
EDGAR VICENTE ORREGO BLANCO	F-0101-00000704	19.000.000	17/12/2017	Vencido no Pagado
EDGAR VICENTE ORREGO BLANCO	F-0101-00000705	3.800.000	17/12/2017	Vencido no Pagado
EDGAR VICENTE ORREGO BLANCO	F-0101-00000706	8.550.000	12/12/2017	Vencido no Pagado
EDGAR VICENTE ORREGO BLANCO	F-0101-00000707	19.000.000	17/12/2017	Vencido no Pagado
EDGAR VICENTE ORREGO BLANCO	F-0101-00000710	3.800.000	17/12/2017	Vencido no Pagado
EDGAR VICENTE ORREGO BLANCO	F-0101-00000706	5.700.000	12/12/2017	Vencido no Pagado
EDGAR VICENTE ORREGO BLANCO	F-0101-00000712	19.000.000	20/12/2017	Vencido no Pagado
EDGAR VICENTE ORREGO BLANCO	F-0101-00000713	19.000.000	20/12/2017	Vencido no Pagado
EDGAR VICENTE ORREGO BLANCO	F-0101-00000714	3.800.000	20/12/2017	Vencido no Pagado
EDITORIA GUIA DE LA INDUSTRIA SRL	A-0101-00010797	4.840.000	02/04/2013	Vencido no Pagado
EDITORIAL DE NEGOCIOS S.A.	F-0101-00012824	2.640.000	26/03/2017	Vencido no Pagado
ELECTRO CARS	F-0101-00000356	6.610.000	06/11/2016	Vencido no Pagado
ELECTRO CARS	F-0101-00000362	650.000	19/11/2016	Vencido no Pagado
ENGINEERING & SAFETY SOLUTIONS S.R.L.	F-0101-00007489	3.960.096	05/01/2018	a Vencer
FUNDACION PARA EL DESARROLLO EDUCACIONAL	F-0101-00002127	1.988.329	20/07/2017	Vencido no Pagado
FUNERARIA Y FLORERIA SAN JOSE S.A.C.I	F-0101-00000143	3.500.000	26/01/2018	a Vencer
GRUPO IDEM S.A.	F-0101-00030678	3.202.500	11/11/2017	Vencido no Pagado
GRUPO IDEM S.A.	F-0101-00030680	3.285.000	11/11/2017	Vencido no Pagado
GRUPO IDEM S.A.	F-0101-00032647	3.712.500	13/01/2018	a Vencer
GRUPO IDEM S.A.	F-0101-00032648	4.032.500	13/01/2018	a Vencer
GRUPO IDEM S.A.	F-0101-00030679	3.570.000	10/11/2017	Vencido no Pagado
HERMELINDA GENARA CARVALLO	F-0101-00000434	46.886.000	25/01/2018	a Vencer
HOSPICENTER S.A.	F-0301-00001914	505.000	09/12/2017	Vencido no Pagado
JOEL DURE TROCHE	F-0101-00000639	1.980.000	01/08/2015	Vencido no Pagado
JULIO CESAR BAEZ CACERES-ATLAS	F-0101-00005663	1.500.000	01/12/2017	Vencido no Pagado
JULIO CESAR BAEZ CACERES-ATLAS	F-0101-00005725	2.100.000	04/01/2018	a Vencer
JULIO CESAR BAEZ CACERES-ATLAS	F-0101-00005757	600.000	19/01/2018	a Vencer
JULIO CESAR BAEZ CACERES-ATLAS	F-0101-00005754	1.000.000	17/01/2018	a Vencer
JULIO CESAR BAEZ CACERES-ATLAS	F-0101-00005755	800.000	17/01/2018	a Vencer
JULIO CESAR BAEZ CACERES-ATLAS	F-0101-00005758	2.700.000	17/01/2018	a Vencer
LAURA OLMEDO	F-0201-00000079	250.000	31/03/2014	Vencido no Pagado
LAURA OLMEDO	F-0201-00000096	200.000	09/07/2014	Vencido no Pagado
LAURA OLMEDO	F-0201-00000104	300.000	31/07/2014	Vencido no Pagado
LAZOS EMPRESARIALES S.A.	F-0101-00000401	1.490.000	12/12/2017	Vencido no Pagado
LORENZO MERCEDES LUGO VILLALBA	A-0101-00000805	1.711.277	04/10/2014	Vencido no Pagado
LOS MIL COLORES	F-0101-00012359	6.055.000	24/11/2017	Vencido no Pagado
LUIS SCHVARTZMAN KITROSER	F-0101-00000118	16.313.781	13/04/2015	Vencido no Pagado
MARIO ALCIDES ESPINOLA GAVILAN	F-0101-00000093	250.000	25/10/2017	Vencido no Pagado
MARIO ALCIDES ESPINOLA GAVILAN	F-0101-00000094	1.000.000	23/11/2017	Vencido no Pagado
MARTIN JERONIMO MEYER	F-0101-00000085	2.584.000	21/01/2018	a Vencer
METALURGICA COMERCIAL S.A.	F-0101-00034386	925.050	06/08/2017	Vencido no Pagado



14 SET 2018

METALURGICA COMERCIAL S.A.	F-0101-00034091	5.050.075	11/12/2017	Vencido no Pagado
MONITAL S.R.L.	F-0104-00175195	220.000	31/10/2017	Vencido no Pagado
MONITAL S.R.L.	F-0104-00175638	210.000	31/10/2017	Vencido no Pagado
MONITAL S.R.L.	F-0104-00176348	198.000	31/10/2017	Vencido no Pagado
MONITAL S.R.L.	F-0104-00178026	236.678	31/10/2017	Vencido no Pagado
MONITAL S.R.L.	F-0104-00178027	210.000	31/10/2017	Vencido no Pagado
MONITAL S.R.L.	F-0104-00180025	210.000	31/10/2017	Vencido no Pagado
MONITAL S.R.L.	F-0104-00195757	210.000	01/12/2017	Vencido no Pagado
MONITAL S.R.L.	F-0104-00194139	198.000	01/12/2017	Vencido no Pagado
MONITAL S.R.L.	F-0104-00193436	210.000	01/12/2017	Vencido no Pagado
MONITAL S.R.L.	F-0104-00197628	210.000	01/12/2017	Vencido no Pagado
MONITAL S.R.L.	F-0104-00195756	236.678	01/12/2017	Vencido no Pagado
MONITAL S.R.L.	F-0104-00193004	220.000	01/12/2017	Vencido no Pagado
MONITAL S.R.L.	F-0104-00215138	213.248	31/12/2017	Vencido no Pagado
MONITAL S.R.L.	F-0104-00213324	213.248	31/12/2017	Vencido no Pagado
MONITAL S.R.L.	F-0104-00210656	223.402	31/12/2017	Vencido no Pagado
MONITAL S.R.L.	F-0104-00213323	240.339	31/12/2017	Vencido no Pagado
MONITAL S.R.L.	F-0104-00211478	201.062	31/12/2017	Vencido no Pagado
MONITAL S.R.L.	F-0104-00211079	213.248	31/12/2017	Vencido no Pagado
MOORE STEPHENS AUDITORES Y CONSULTOR	F-0101-00000215	9.240.000	11/09/2013	Vencido no Pagado
OSMAR LUIS CANO	A-0102-00000017	8.595.727	27/12/2013	Vencido no Pagado
PROYCON S.A.	F-0101-00005515	290.000	14/01/2015	Vencido no Pagado
ROSANNA MARIA FRACCHIA DE SOSA	F-0101-00000373	231.515	01/08/2014	Vencido no Pagado
SAINT RAFAEL PUBLICIDAD	F-0101-00002483	1.250.000	26/02/2016	Vencido no Pagado
TELEFONICA PARAGUAY S.A.	F-0514-00037701	300.000	31/12/2017	Vencido no Pagado
UNION INDUSTRIAL PARAGUAYA	F-0301-00007873	400.000	07/04/2017	Vencido no Pagado
UNION INDUSTRIAL PARAGUAYA	F-0301-00001932	800.000	03/08/2017	Vencido no Pagado
UNION INDUSTRIAL PARAGUAYA	F-0301-00001933	800.000	03/08/2017	Vencido no Pagado
UNION INDUSTRIAL PARAGUAYA	F-0301-00002636	400.000	06/09/2017	Vencido no Pagado
VERTEX S.A.	A-0101-00484977	184.990	04/06/2014	Vencido no Pagado
VERTEX S.A.	A-0101-00484976	515.916	04/06/2014	Vencido no Pagado

538.059.552

RESUMEN GENERAL DEUDAS FINANCIERAS Y COMERCIALES

DEUDAS FINANCIERAS	Corriente	No Corriente	Total Deudas Financieras
Banco GNB	2.328.358.596		2.328.358.596
Banco Continental	589.156.178	997.033.659	1.586.189.837
Bonos Emision Global	1.585.277.370	3.377.802.740	4.963.080.109
Bonos Sistema Tradicional	1.690.000.393	2.889.964.903	4.579.965.296
Fideicomiso BNF	1.481.134.008	5.183.969.028	6.665.103.036
Patrimonio Autónomo BNF	96.810.990		96.810.990
Total Deudas Financieras	7.770.737.535	12.448.770.330	20.219.507.865
DEUDAS COMERCIALES	Corriente	No Corriente	Total Deudas Comerciales
Proveedores	538.059.552		538.059.552
Total Deudas Comerciales	538.059.552		538.059.552

T.M.G.
BARRIENTOS - TORRES & ASOC. S.R.L.

Firma: _____ a su identificación con el dictamen de Auditoría Externa de

Fecha: **14 SET. 2018**

T.M.G. Barrientos - Torres & Asoc. S.R.L.

A la vez informamos que la empresa Compañía General de Servicios S.A no posee deudas preferentes, ni privilegiadas.

Atentamente,

Lic. José Centurión
Síndico