


ACTA DE DIRECTORIO N° 363




En la ciudad de Asunción, República del Paraguay, a los quince días del mes de octubre de dos mil dieciocho, siendo las 09:00 hs en el local de la Avda. República Argentina N° 1512 el Prof. Miguel Torres, se reúne el directorio de Compañía General de Servicios SA bajo la presidencia del Lic. Cesar García, se encuentra presente el vicepresidente el Sr. Diego García para tratar el siguiente:


ORDEN DEL DIA.

1. Consideración de los Estados Contables por el ejercicio finalizado al 30 de junio de 2018.
2. Consideración de presentación de los Estados contables mencionados a la Comisión Nacional de Valores.

Deliberaciones y Resoluciones

1. Se presenta a los señores directores los Estados Contables, Balance General, Cuadro de Resultados, Anexos y hojas de conformidad a la Resolución N° 5 de la Comisión Nacional de Valores cerrado al 30 de junio de 2018, analizados con anterioridad por el índice luego de un detenido análisis se resuelve aprobar estos documentos por unanimidad.
 2. El Lic. Cesar García propone la presentación de los Estados Contables a la Comisión Nacional de Valores aprobados por unanimidad.
- Al no haber más puntos que tratar, se levanta la sesión siendo las 10:00hs.


Lic. Cesar García
Presidente


Diego García
Vice Presidente.

ESTADOS CONTABLES

Por el ejercicio anual Nº 18 iniciado el 01/01/2018 al 30/06/2018 presentado en forma comparativa con el ejercicio anterior.

Denominación: COMPAÑIA GENERAL DE SERVICIOS S.A.

Domicilio legal : Avda. Rca. Argentina Nº 1512 c/ Prof. Miguel Torres.


Actividad principal: Servicios Funerarios

Inscripción en el Registro Público de Comercio Nº 725 de los Estatutos Sociales

Fecha de vencimiento del Estatuto o Contrato Social: Año 2098

Composición de Capital


Cantidad	Tipo	Nº de Votos que otorga c/ uno	Suscripto Gs.	Integrado Gs.
3.727	Ordinaria simple	1	3.727.000.000	3.727.000.000
3.830	Ordinarias de voto multiple	5	3.830.000.000	3.830.000.000
2.443	Preferidas	1	2.443.000.000	2.443.000.000
10.000			10.000.000.000	10.000.000.000




C.P. Ada Fabiola Duarte
 Contadora



Lic. José Centurión
 Síndico



Lic. César García
 Presidente





COMPAÑÍA GENERAL DE SERVICIOS S.A.
RUC 80018039-9

BALANCE GENERAL
PERIODO 01/ENERO/2018 AL 30/JUNIO/2018
Comparativo con cifras del mismo periodo anterior
(Expresado en guaraníes)


ACTIVO	30/6/2018	30/6/2017	PASIVO	30/6/2018	30/6/2017
ACTIVO CORRIENTE			PASIVO CORRIENTE		
Disponibilidades	112.372.558	69.139.554	Cuentas a Pagar	725.798.853	732.887.225
Créditos por Ventas	4.828.734.093	4.443.578.452	Deudas Financieras	7.174.197.198	8.420.257.744
Bienes de Cambio	21.313.058.050	22.830.066.834	Cargas Fiscales a Pagar	34.690.405	201.208.370
Otros Créditos	4.376.701.299	3.782.157.461	Otros Pasivos	244.484.034	260.327.423
Otros Activos	1.922.556.249	2.240.388.815	<i>Total Pasivo Corriente</i>	8.179.170.490	9.614.680.762
<i>Total Activo Corriente</i>	32.553.422.249	33.365.331.116			
ACTIVO NO CORRIENTE			PASIVO NO CORRIENTE		
Créditos por Ventas	3.402.290.338	3.319.112.704	Deudas Financieras	11.980.272.150	14.035.224.141
Inversiones Temporarias			Cargas Fiscales a Pagar	208.225.776	216.066.585
Bienes de Uso	7.567.982.466	8.469.760.745	Otros Pasivos	1.317.186.284	1.086.262.455
Activos Intangibles	19.895.311	26.527.082	<i>Total Pasivo no Corriente</i>	13.505.684.210	15.337.553.181
Otros Activos	2.967.266.023	3.910.765.531	<i>Total Pasivo</i>	21.684.854.701	24.952.233.943
<i>Total Activo no Corriente</i>	13.957.434.138	15.726.166.062	PATRIMONIO NETO		
			Capital Social	10.000.000.000	10.000.000.000
			Capital a Integrar	1.500.000.000	1.500.000.000
			Reservas	3.633.672.448	3.470.698.046
			Resultados Acumulados	8.841.724.550	8.673.906.405
			Resultado del Ejercicio	850.604.688	494.658.784
			<i>Total Patrimonio Neto</i>	24.826.001.686	24.139.263.235
Total Activo	46.510.856.387	49.091.497.178	Total Pasivo y PN	46.510.856.387	49.091.497.178

Las notas y cuadros que se acompañan son parte integrante de los estados contables.

C.P. Ada Fabiola Duarte
Contadora

Lic. José Benturión
Gerente

Lic. César García
Presidente



COMPAÑÍA GENERAL DE SERVICIOS S.A.
RUC 80018039-9


ESTADO DE RESULTADOS

PERIODO 01/ENERO/2018 AL 30/JUNIO/2018


Comparativo con cifras del mismo periodo intermedio anterior
(Expresado en guaraníes)

	30/6/2018	30/6/2017
VENTAS NETAS	9.067.034.471	6.767.100.210
Menos Costo de ventas	<u>(3.581.478.616)</u>	<u>(2.402.320.575)</u>
GANANCIA BRUTA	5.485.555.855	4.364.779.635
Menos Gastos operativos		
De comercialización	(1.668.771.238)	(1.487.998.266)
De Administración	(1.897.755.699)	(1.229.771.555)
Financieros	<u>(1.111.002.085)</u>	<u>(1.187.238.691)</u>
	(4.677.529.022)	(3.905.008.512)
RESULTADOS OPERACIONES ORDINARIAS	808.026.833	459.771.123
Mas Ingresos extraordinarios	<u>42.577.855</u>	<u>34.887.661</u>
	42.577.855	34.887.661
Menos Gastos no operativos	<u>0</u>	<u>0</u>
GANANCIA DEL EJERCICIO	850.604.688	494.658.784
Menos Impuesto a la Renta	0	0
GANANCIAS NETAS	<u>850.604.688</u>	<u>494.658.784</u>


Las notas y cuadros que se acompañan son parte integrante de los estados contables.




C.P. Ada Fabiola
Duarte
Contadora



Lic. José Perurión
Síndico



Lic. Cesar García
Presidente



COMPAÑIA GENERAL DE SERVICIOS S.A.

RUC 80018039-9

BALANCE GENERAL

PERIODO 01/ENERO/2017 AL 30/JUNIO/2017

Comparativo con cifras del mismo periodo anterior

(Expresado en guaraníes)

ESTADO DE EVOLUCION DEL PATRIMONIO NETO


Enero / Junio 2018

RUBROS				RESERVAS			RESULTADOS	PATRIMONIO NETO
	SUSCRITO	INTEGRAR	INTEGRADO	DE CAPITAL	REVALUOS	LEGAL/FACUL.		
Saldos al inicio del periodo		1.500.000.000	10.000.000.000	0	3.148.319.163	485.353.285	8.841.724.551	23.975.396.999
Aporte para aumento de capital								
Integracion de Capital								
Reserva Legal								
Reserva de Revaluo								
Dividendos								
Resultado Acumulado							850.604.688	850.604.688
Resultado del Periodo								
Saldos al 30/06/2018	0	1.500.000.000	10.000.000.000	0	3.148.319.163	485.353.285	9.692.329.239	24.826.001.686

Enero / Junio 2017


RUBROS				RESERVAS			RESULTADOS	PATRIMONIO NETO
	SUSCRITO	INTEGRAR	INTEGRADO	DE CAPITAL	REVALUOS	LEGAL/FACUL.		
Saldos al inicio del periodo		1.500.000.000	10.000.000.000	0	2.985.344.760	485.353.285	8.673.906.405	23.644.604.451
Aporte para aumento de capital								
Integracion de Capital								
Reserva Legal								
Reserva de Revaluo								
Dividendos								
Resultado Acumulado							494.658.784	494.658.784
Resultado del Periodo								
Saldos al 30/06/2017		1.500.000.000	10.000.000.000	0	2.985.344.760	485.353.285	9.168.565.190	24.139.263.235

Las notas y cuadros que se acompañan son parte integrante de los estados contables.


C.P. Ada Fabiola Duarte
Contadora


Lic. José Centurión
Síndico


Lic. Cesar Garcia
Presidente



**ESTADO DE FLUJO DE EFECTIVO
METODO DIRECTO**

Por el periodo intermedio comprendido entre el 01 de Enero al 30 de Junio de 2018
Comparativo con cifras del periodo a la misma fecha del año anterior
(Expresado en Guaraníes)

FLUJO DE EFECTIVO POR ACTIVIDADES DE OPERACIÓN	30/06/18	30/06/17
Efectivo recibido de Clientes por Ventas	7.886.168.216	7.987.555.987
Pago a Proveedores y Empleados	(5.027.785.562)	(5.099.765.286)
Otros Beneficios	1.002	258.877
Intereses Cobrados	42.577.855	34.887.661
Intereses Pagados	(1.111.002.085)	(1.187.238.691)
Impuestos, Tasas y Patentes	(11.175.752)	(21.995.147)
Efectivo neto proporcionado (aplicado) por las actividades de operación	1.778.783.674	1.713.703.401
FLUJO DE EFECTIVO POR ACTIVIDADES DE INVERSION		
Incorporación de Activos Fijos	0	0
Certificado de Deposito de Ahorro (CDA)		
Efectivo neto proporcionado (aplicado) por las actividades de inversión	0	0
FLUJO DE EFECTIVO POR ACTIVIDADES DE FINANCIACIÓN		
Deudas Financieras	(967.165.534)	(948.245.876)
Emisión de Bonos	(774.986.306)	(787.561.488)
Pago de Dividendos		
Integración de Capital		
Efectivo neto proporcionado (aplicado) por las actividades de financiación	(1.742.151.840)	(1.735.807.364)
 Variación neta del efectivo	 36.631.834	 (22.103.963)
 Más: Efectivo al inicio del periodo	 56.989.516	 91.243.517
 Efectivo al cierre del trimestre	 93.621.350	 69.139.554


Las notas y cuadros que se acompañan son parte integrante de los estados contables.




C.P. Ada Fabiola Duarte
Contadora



Lic. José Centurión
Síndico



Lic. Cesar García
Presidente



ANEXO 5

NOTAS A LOS ESTADOS FINANCIEROS AL 30/06/2018

NOTA 1- EL ENTE

COMPAÑÍA GENERAL DE SERVICIOS SOCIEDAD ANONIMA fue constituida ante la escribana Mirna Gamarra Vega, por escritura pública N°15, del 28 de Mayo de 1998, e inscrita en la Dirección de los Registros Públicos, Registro de Personas Jurídicas y Asociaciones, en fecha 30 de Junio de 1998 bajo el N° 251, folio 3307, Serie A; y en el Registro Público de Comercio el 3 de Julio de 1998 bajo el N° 5725 y siguientes.

El objeto principal es realizar por si, o asociada a terceros prestación de servicios funerarios; seguro de sepelio y toda otra prestación de servicios afines: formolización, servicios de carroza fúnebre, coche para acompañamiento, contratación de servicios colectivos para acompañamientos, salones velatorios, álbum para firma con pupitre, traslados dentro y fuera del país, compra y venta de sitios en cementerios públicos o privados, alquiler de panteones trámites ante las oficinas municipales y judiciales, publicación en la prensa capitalina . Así mismo se encuentra autorizada para emprender y desarrollar cualquier tipo de actividades comerciales, industriales, inmobiliarias, agrícolas, ganaderas, empresariales de financiamientos, de mandatos o cualquier actividad lícita.

NOTA 2- PRINCIPALES POLÍTICAS DE CONTABILIDAD

Para la preparación y Presentación de los estados contables **Compañía General de Servicios Sociedad Anónima** adopta las siguientes políticas de contabilidad, siguiendo los lineamientos generales de las prácticas contables usuales en el país.

a) Efectos de la inflación sobre los estados contables.


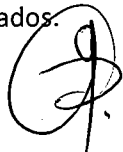
Los estados contables han sido preparados sobre la base de cifras históricas, y no reconocen en forma integral los efectos de la inflación sobre la situación patrimonial, financiera, y resultados de la Compañía. Constituyen sin embargo un reconocimiento parcial del efecto inflacionario el revalúo de los bienes de uso, practicado de acuerdo a los procedimientos descriptos en el punto b), de esta nota.

b) Valuación de los bienes de uso

Los bienes de uso se incorporan al costo de adquisición y son revaluados anualmente en base a los coeficientes de actualización suministrados por el Ministerio de Hacienda de conformidad a las disposiciones contenidas en la Ley 125/91. Las depreciaciones son calculadas sobre la base del sistema lineal en los años estimados de vida útil.

c) Criterio de lo devengado

Los ingresos y egresos están contabilizados sobre la base contable de la acumulación o devengado, reconociendo las transacciones y demás sucesos económicos cuando ocurren, registrando e incluyendo en los libros y estados contables en los ejercicios con los cuales están relacionados.



NOTA 3- PREVISIONES

Al 30 de Junio de 2018 la Compañía ha realizado estimaciones contables para cubrir malos créditos, por importe de 61.680.272. Las provisiones creadas sobre la cartera de créditos son expuestas en el activo como cuenta regularizadora del rubro crédito.

NOTA 4- EJERCICIO FISCAL.

El cierre del ejercicio fiscal es el 31 de Diciembre de cada año, por tanto los estados contables abarcan el periodo comprendido entre el 01 de Enero y el 31 de Diciembre de cada año.

NOTA 5- DISPONIBILIDADES.

Los estados de este rubro al 30 de Junio del 2018 y 2017, están compuestos por fondos disponibles en poder de la Compañía, así como en instituciones financieras, en cajas de ahorros en guaraníes. Se detalla a continuación su composición:

CONCEPTO	Junio 2018	Junio 2017
Caja M/N	93.621.350	39.273.837
Banco GNB	3.573.856	3.573.856
Banco Nacional de Fomento - Caja de Ahorro	14.439.212	16.362.803
Banco Continental - Caja de Ahorro	120.832	467.272
Visión Banco Caja de Ahorro 65164	0	590.825
Visión Banco - Caja de Ahorro 4364	615.960	8.868.128
Visión Banco Caja de Ahorro 42028	0	0
BBVA – Caja de Ahorro	1.348	2.833
TOTAL DISPONIBILIDADES	112.372.558	69.139.554

NOTA 6- CREDITOS

El saldo de esta cuenta representa derechos contra terceros por contratos firmados con los clientes y asociaciones para la cobertura del servicio de sepelio en el momento que sea necesario.

NOTA 7- BIENES DE CAMBIO

Los bienes de cambios han sido valuados al costo de adquisición y representa entre otros, la existencia de féretros, lotes, nichos, todos ellos destinados a la venta.

NOTA 8- CUENTAS A COBRAR-PREPAGO

Representa las acumulaciones de las erogaciones realizadas
El saldo de esta cuenta representa derechos contra terceros (clientes) por ventas de bienes, con cobros diferidos en guaraníes.






CGS
COMPAÑIA GENERAL
DE SERVICIOS S.A.

NOTA 9- MEJORAS EN PREDIO DE TERCEROS



Es en concepto de acondicionamiento de los siguientes locales:

- Sede Administrativa
Incluye descentralización y creación de ambientes para segregación de funciones cambios de pisos, renovación de sistema eléctrico, pinturas y decoraciones, pintura de nuevos ambientes, construcciones de laboratorios.
- Salón Velatorio de la ciudad de Luque, Fernando de la Mora, Los Laureles y Salón Velatorio Encarnación.

Incluye cerramiento de patio, creación de tres salones velatorios con ambientes de niveles diferenciados (platino, dorado y plata), instalación de techo de acrílico, pinturas y decoraciones, modificación en edificaciones de sucursales para comodidad al momento de brindar los servicios.

NOTA 10- PROVEEDORES


La cuenta representa obligaciones de la Compañía con los distintos proveedores, derivados de la adquisición de mercaderías y recepción de servicios, según el siguiente detalle:

DETALLE	2018	2017
TOTAL PROVEEDORES	725.798.853	732.887.225

DEUDAS COMERCIALES

Deudas Comerciales Corriente				
PROVEEDOR	Nº FACTURA	TOTAL	VENCIMIENTO	SITUACION
MARIA GABRIELA MEDINA	F-0101-00000148	3.508.720	18/4/2018	Vencido no Pagado
ASEGURADORA DEL ESTE SA DE SEGUROS	F-0104-00001552	390.000	17/8/2018	a Vencer
ASEGURADORA DEL ESTE SA DE SEGUROS	F-0104-00001552	390.000	17/10/2018	a Vencer
ASEGURADORA DEL ESTE SA DE SEGUROS	F-0104-00001552	390.000	17/11/2018	a Vencer
ASEGURADORA DEL ESTE SA DE SEGUROS	F-0104-00001552	390.000	17/12/2018	a Vencer
ASEGURADORA DEL ESTE SA DE SEGUROS	F-0104-00001552	390.000	17/1/2019	a Vencer
ASEGURADORA DEL ESTE SA DE SEGUROS	F-0104-00001552	390.000	17/2/2019	a Vencer
MARIO ALCIDES ESPINOLA GAVILAN	F-0102-00000093	250.000	25/10/2017	Vencido no Pagado
MARIO ALCIDES ESPINOLA GAVILAN	F-0102-00000094	1.000.000	23/11/2017	Vencido no Pagado
FINLATINA S.A. DE FINANZAS	F-0603-00000261	26.068.152	28/12/2016	Vencido no Pagado
FAUSTO S.A.	F-0101-00004399	2.500.000	4/1/2017	Vencido no Pagado
FAUSTO S.A.	F-0101-00004470	2.500.000	28/1/2017	Vencido no Pagado
FAUSTO S.A.	F-0101-00004476	7.500.000	9/2/2017	Vencido no Pagado
FAUSTO S.A.	F-0101-00004480	2.300.000	16/2/2017	Vencido no Pagado
FAUSTO S.A.	F-0101-00004504	602.100	9/3/2017	Vencido no Pagado
FAUSTO S.A.	F-0101-00005371	20.000.000	5/10/2017	Vencido no Pagado
FAUSTO S.A.	F-0101-00005369	30.000.000	5/10/2017	Vencido no Pagado
HOSPICENTER S.A.	F-0301-00002429	100.000	19/4/2018	a Vencer
MONITAL S.R.L.	F-0104-00175195	220.000	31/10/2017	Vencido no Pagado
MONITAL S.R.L.	F-0104-00175638	210.000	31/10/2017	Vencido no Pagado
MONITAL S.R.L.	F-0104-00176348	198.000	31/10/2017	Vencido no Pagado
MONITAL S.R.L.	F-0104-00178026	236.678	31/10/2017	Vencido no Pagado
MONITAL S.R.L.	F-0104-00178027	210.000	31/10/2017	Vencido no Pagado

tel (+595 21) 624 753 / 5
dir Avda. España 1410 casi Dr. Morra / Complejo Latorre 4to piso
Asunción, Paraguay






COMPAÑIA GENERAL DE SERVICIOS S.A.

MONITAL S.R.L.	F-0104-00180025	210.000	31/10/2017	Vencido no Pagado
MONITAL S.R.L.	F-0104-00195757	210.000	1/12/2017	Vencido no Pagado
MONITAL S.R.L.	F-0104-00194139	198.000	1/12/2017	Vencido no Pagado
MONITAL S.R.L.	F-0104-00193436	210.000	1/12/2017	Vencido no Pagado
MONITAL S.R.L.	F-0104-00197628	210.000	1/12/2017	Vencido no Pagado
MONITAL S.R.L.	F-0104-00195756	236.678	1/12/2017	Vencido no Pagado
MONITAL S.R.L.	F-0104-00193004	220.000	1/12/2017	Vencido no Pagado
MONITAL S.R.L.	F-0104-00215138	213.248	31/12/2017	Vencido no Pagado
MONITAL S.R.L.	F-0104-00213324	213.248	31/12/2017	Vencido no Pagado
MONITAL S.R.L.	F-0104-00210656	223.402	31/12/2017	Vencido no Pagado
MONITAL S.R.L.	F-0104-00213323	240.339	31/12/2017	Vencido no Pagado
MONITAL S.R.L.	F-0104-00016732	165.000	31/1/2018	Vencido no Pagado
MONITAL S.R.L.	F-0104-00014848	212.639	31/1/2018	Vencido no Pagado
MONITAL S.R.L.	F-0104-00011071	212.639	31/1/2018	Vencido no Pagado
MONITAL S.R.L.	F-0104-00011719	200.488	31/1/2018	Vencido no Pagado
MONITAL S.R.L.	F-0104-00010658	222.764	31/1/2018	Vencido no Pagado
MONITAL S.R.L.	F-0104-00013171	212.639	31/1/2018	Vencido no Pagado
MONITAL S.R.L.	F-0104-00013170	239.652	31/1/2018	Vencido no Pagado
MONITAL S.R.L.	F-0104-00211478	201.062	31/12/2017	Vencido no Pagado
MONITAL S.R.L.	F-0104-00211079	213.248	31/12/2017	Vencido no Pagado
MONITAL S.R.L.	F-0104-00017932	223.828	3/3/2018	Vencido no Pagado
MONITAL S.R.L.	F-0104-00030890	240.796	3/3/2018	Vencido no Pagado
MONITAL S.R.L.	F-0104-00018364	213.654	3/3/2018	Vencido no Pagado
MONITAL S.R.L.	F-0104-00030891	213.654	3/3/2018	Vencido no Pagado
MONITAL S.R.L.	F-0104-00029446	201.445	3/3/2018	Vencido no Pagado
MONITAL S.R.L.	F-0104-00032578	213.654	3/3/2018	Vencido no Pagado
MONITAL S.R.L.	F-0104-00049476	236.679	31/3/2018	Vencido no Pagado
MONITAL S.R.L.	F-0104-00049477	210.000	31/3/2018	Vencido no Pagado
MONITAL S.R.L.	F-0104-00036341	212.842	31/3/2018	Vencido no Pagado
MONITAL S.R.L.	F-0104-00035934	222.978	31/3/2018	Vencido no Pagado
MONITAL S.R.L.	F-0104-00050890	210.000	31/3/2018	Vencido no Pagado
MONITAL S.R.L.	F-0104-00048137	198.000	31/3/2018	Vencido no Pagado
MONITAL S.R.L.	F-0104-00054307	223.402	1/5/2018	Vencido no Pagado
MONITAL S.R.L.	F-0104-00058474	213.248	1/5/2018	Vencido no Pagado
MONITAL S.R.L.	F-0104-00071024	651.000	1/5/2018	Vencido no Pagado
MONITAL S.R.L.	F-0104-00054696	213.248	1/5/2018	Vencido no Pagado
MONITAL S.R.L.	F-0104-00055352	201.062	1/5/2018	Vencido no Pagado
MONITAL S.R.L.	F-0104-00056627	240.339	1/5/2018	Vencido no Pagado
MONITAL S.R.L.	F-0104-00056628	213.248	1/5/2018	Vencido no Pagado
GRUPO DOMINA NOSTRA S.A.	F-0101-00002483	1.250.000	26/2/2016	Vencido no Pagado
JOEL DURE TROCHE	F-0101-00000639	1.980.000	1/8/2015	Vencido no Pagado
EDITORIAL EL PAIS S.A.	F-2702-00003749	9.087.485	31/12/2017	Vencido no Pagado
ROBERTA FLEITAS DE ALDANA	F-0101-00002135	11.000	26/5/2018	Vencido no Pagado
ROBERTA FLEITAS DE ALDANA	F-0101-00002139	6.000	29/5/2018	Vencido no Pagado
EQUIPO MEDICO DE EMERGENCIA PARAGUAY S.R.L	A-0103-00012702	5.913.789	31/7/2013	Vencido no Pagado
EQUIPO MEDICO DE EMERGENCIA PARAGUAY S.R.L	A-0103-00012733	4.070.000	22/2/2013	Vencido no Pagado
EQUIPO MEDICO DE EMERGENCIA PARAGUAY S.R.L	A-0103-00012943	14.874.000	7/3/2013	Vencido no Pagado
EQUIPO MEDICO DE EMERGENCIA PARAGUAY S.R.L	A-0103-00013334	9.140.000	2/4/2013	Vencido no Pagado
EQUIPO MEDICO DE EMERGENCIA PARAGUAY S.R.L	A-0103-00013937	1.680.000	16/5/2013	Vencido no Pagado
EQUIPO MEDICO DE EMERGENCIA PARAGUAY S.R.L	F-0103-00004497	2.301.031	27/2/2014	Vencido no Pagado
EQUIPO MEDICO DE EMERGENCIA PARAGUAY S.R.L	F-0103-00013938	12.080.000	16/5/2015	Vencido no Pagado

tel (+595 21) 624 753 / 5
 dir Avda. España 1410 casi Dr. Morra / Complejo Latorre 4to piso
 Asunción, Paraguay





VERTEX S.A.	A-0101-00484977	184.990	4/6/2014	Vencido no Pagado
VERTEX S.A.	A-0101-00484976	515.916	4/6/2014	Vencido no Pagado
BLANCA CILDA NUÑEZ NOGUERA	A-0101-00001549	980.000	13/11/2012	Vencido no Pagado
LAURA OLMEDO	F-0201-00000079	2.500.000	31/3/2014	Vencido no Pagado
LAURA OLMEDO	F-0201-00000096	200.000	9/7/2014	Vencido no Pagado
LAURA OLMEDO	F-0201-00000104	300.000	31/7/2014	Vencido no Pagado
EDITORIA GUIA DE LA INDUSTRIA SRL	A-0101-00010797	4.840.000	2/4/2013	Vencido no Pagado
MUNICIPALIDAD DE ASUNCION	F-0101-13076011	1.255.900	15/3/2016	Vencido no Pagado
BANCO ATLAS S.A.	F-0103-00039772	9.000.000	1/3/2017	Vencido no Pagado
DIANA YISSEL OSORIO TORRES	A-0101-00016716	3.536.000	9/6/2012	Vencido no Pagado
DIANA YISSEL OSORIO TORRES	A-0101-00020079	2.970.000	6/9/2012	Vencido no Pagado
DIANA YISSEL OSORIO TORRES	A-0101-00020566	2.445.000	16/10/2012	Vencido no Pagado
DIANA YISSEL OSORIO TORRES	A-0101-00020809	135.000	5/11/2012	Vencido no Pagado
DIANA YISSEL OSORIO TORRES	A-0101-00020554	130.000	15/10/2012	Vencido no Pagado
DIANA YISSEL OSORIO TORRES	A-0101-00020732	335.000	29/10/2012	Vencido no Pagado
DIANA YISSEL OSORIO TORRES	A-0101-00018947	270.000	11/10/2012	Vencido no Pagado
DIANA YISSEL OSORIO TORRES	A-0101-00020567	501.000	16/10/2012	Vencido no Pagado
DIANA YISSEL OSORIO TORRES	A-0101-00020897	270.000	13/11/2012	Vencido no Pagado
DIANA YISSEL OSORIO TORRES	A-0101-00020974	200.000	20/11/2012	Vencido no Pagado
DIANA YISSEL OSORIO TORRES	A-0101-00022556	240.000	1/3/2013	Vencido no Pagado
DIANA YISSEL OSORIO TORRES	A-0101-00021169	135.000	14/1/2013	Vencido no Pagado
DIANA YISSEL OSORIO TORRES	A-0101-00019816	135.000	4/1/2013	Vencido no Pagado
DIANA YISSEL OSORIO TORRES	A-0101-00019699	135.000	19/12/2012	Vencido no Pagado
DIANA YISSEL OSORIO TORRES	A-0101-00021538	205.000	20/2/2013	Vencido no Pagado
DIANA YISSEL OSORIO TORRES	A-0101-00019782	135.000	2/1/2013	Vencido no Pagado
DIANA YISSEL OSORIO TORRES	A-0101-00019765	270.000	28/12/2012	Vencido no Pagado
DIANA YISSEL OSORIO TORRES	A-0101-00019654	270.000	14/12/2012	Vencido no Pagado
DIANA YISSEL OSORIO TORRES	A-0101-00020036	585.000	4/9/2012	Vencido no Pagado
DIANA YISSEL OSORIO TORRES	A-0101-00020081	395.000	7/9/2012	Vencido no Pagado
DIANA YISSEL OSORIO TORRES	A-0101-00020227	270.000	18/9/2012	Vencido no Pagado
DIANA YISSEL OSORIO TORRES	A-0101-00020185	228.000	14/9/2012	Vencido no Pagado
DIANA YISSEL OSORIO TORRES	A-0101-00019521	135.000	4/12/2012	Vencido no Pagado
DIANA YISSEL OSORIO TORRES	A-0101-00019520	460.000	4/12/2012	Vencido no Pagado
DIANA YISSEL OSORIO TORRES	A-0101-00020551	707.000	15/10/2012	Vencido no Pagado
DIANA YISSEL OSORIO TORRES	A-0101-00021181	130.000	18/8/2011	Vencido no Pagado
DIANA YISSEL OSORIO TORRES	A-0101-00019802	270.000	4/1/2013	Vencido no Pagado
DIANA YISSEL OSORIO TORRES	A-0101-00021164	400.000	14/1/2013	Vencido no Pagado
DIANA YISSEL OSORIO TORRES	A-0101-00021307	270.000	31/1/2013	Vencido no Pagado
DIANA YISSEL OSORIO TORRES	A-0101-00021349	200.000	4/2/2013	Vencido no Pagado
DIANA YISSEL OSORIO TORRES	A-0301-00000016	200.000	1/3/2013	Vencido no Pagado
DIANA YISSEL OSORIO TORRES	A-0101-00022701	295.000	16/3/2013	Vencido no Pagado
DIANA YISSEL OSORIO TORRES	A-0301-00000002	200.000	26/2/2013	Vencido no Pagado
DIANA YISSEL OSORIO TORRES	A-0101-00021511	200.000	18/2/2013	Vencido no Pagado
DIANA YISSEL OSORIO TORRES	A-0101-00021184	135.000	16/1/2013	Vencido no Pagado
DIANA YISSEL OSORIO TORRES	A-0101-00021225	135.000	23/1/2013	Vencido no Pagado
DIANA YISSEL OSORIO TORRES	F-0101-00012776	120.000	1/10/2017	Vencido no Pagado
MARIO RUBEN VILLAMAYOR TROTTE	F-0102-00013319	118.000	18/2/2018	Vencido no Pagado
B & H S.R.L	A-0101-00003213	2.152.873	8/2/2013	Vencido no Pagado
EDGAR VICENTE ORREGO BLANCO	F-0101-00000715	8.212.866	10/2/2018	Vencido no Pagado
EDGAR VICENTE ORREGO BLANCO	F-0101-00000717	19.000.000	10/2/2018	Vencido no Pagado
EDGAR VICENTE ORREGO BLANCO	F-0101-00000722	16.405.412	18/4/2018	Vencido no Pagado
EDGAR VICENTE ORREGO BLANCO	F-0101-00000724	19.000.000	23/2/2018	Vencido no Pagado
EDGAR VICENTE ORREGO BLANCO	F-0101-00000728	18.100.000	3/3/2018	Vencido no Pagado
EDGAR VICENTE ORREGO BLANCO	F-0101-00000727	18.100.000	3/3/2018	Vencido no Pagado

COMPAÑIA GENERAL DE SERVICIOS S.A.

tel (+595 21) 624 753 / 5
 dir Avda. España 1410 casi Dr. Morra / Complejo Latorre 4to piso
 Asunción, Paraguay

10





EDGAR VICENTE ORREGO BLANCO	F-0101-00000732	19.000.000	17/3/2018	Vencido no Pagado
EDGAR VICENTE ORREGO BLANCO	F-0101-00000735	19.850.000	23/3/2018	Vencido no Pagado
EDGAR VICENTE ORREGO BLANCO	F-0101-00000739	19.000.000	30/3/2018	Vencido no Pagado
EDGAR VICENTE ORREGO BLANCO	F-0101-00000741	19.000.000	5/4/2018	Vencido no Pagado
EDGAR VICENTE ORREGO BLANCO	F-0101-00000742	20.250.000	8/4/2018	Vencido no Pagado
EDGAR VICENTE ORREGO BLANCO	F-0101-00000745	19.000.000	13/4/2018	Vencido no Pagado
EDGAR VICENTE ORREGO BLANCO	F-0101-00000748	19.000.000	21/4/2018	Vencido no Pagado
EDGAR VICENTE ORREGO BLANCO	F-0101-00000749	19.000.000	26/4/2018	Vencido no Pagado
EDGAR VICENTE ORREGO BLANCO	F-0101-00000751	19.100.000	3/5/2018	Vencido no Pagado
EDGAR VICENTE ORREGO BLANCO	F-0101-00000754	19.000.000	10/5/2018	Vencido no Pagado
EDGAR VICENTE ORREGO BLANCO	F-0101-00000756	40.800.000	18/5/2018	Vencido no Pagado
EDGAR VICENTE ORREGO BLANCO	F-0101-00000753	3.800.000	6/5/2018	Vencido no Pagado
MOORE STEPHENS AUDITORES Y CONSULTORES	F-0101-00000215	9.240.000	11/9/2013	Vencido no Pagado
MOTO GIRO SRL	F-0701-00106616	80.000	14/7/2018	a Vencer
MOTO GIRO SRL	F-0701-00106601	80.000	14/7/2018	a Vencer
LORENZO MERCEDES LUGO VILLALBA	A-0101-00000805	1.711.277	4/10/2014	Vencido no Pagado
GABANA S.A.	F-0203-00003776	150.000	3/10/2017	Vencido no Pagado
ROSANNA MARIA FRACCHIA DE SOSA	F-0101-00000373	231.515	1/8/2014	Vencido no Pagado
OSMAR LUIS CANO	A-0102-00000017	8.595.727	27/12/2013	Vencido no Pagado
CAUTION S.R.L.	A-0101-00001985	4.751.660	6/11/2012	Vencido no Pagado
CAUTION S.R.L.	A-0101-00002024	3.034.000	17/12/2012	Vencido no Pagado
CAUTION S.R.L.	A-0101-00002021	14.609.500	3/12/2012	Vencido no Pagado
COMBUBAR SRL	F-0150-00054782	200.000	13/6/2018	Vencido no Pagado
ELECTRO CARS	F-0101-00000356	6.610.000	6/11/2016	Vencido no Pagado
ELECTRO CARS	F-0101-00000362	650.000	19/11/2016	Vencido no Pagado
EDITORIAL DE NEGOCIOS S.A.	F-0101-00012824	2.640.000	26/3/2017	Vencido no Pagado
FELIPE ACOSTA PAREDES	F-0101-00002909	80.000	30/6/2018	Vencido no Pagado
CASINOS PARAGUAYOS S.A.	F-0301-00018697	820.200	12/6/2018	Vencido no Pagado
LUIS SCHVARTZMAN KITROSER	F-0101-00000118	16.313.781	13/4/2015	Vencido no Pagado
PROYCON S.A.	F-0101-00005515	290.000	14/1/2015	Vencido no Pagado
BRITIMP SEGURIDAD S.A.	F-0101-00001209	44.629.930	17/6/2016	Vencido no Pagado
UNION INDUSTRIAL PARAGUAYA	F-0301-00007873	400.000	7/4/2017	Vencido no Pagado
UNION INDUSTRIAL PARAGUAYA	F-0301-00001932	800.000	3/8/2017	Vencido no Pagado
UNION INDUSTRIAL PARAGUAYA	F-0301-00001933	800.000	3/8/2017	Vencido no Pagado
UNION INDUSTRIAL PARAGUAYA	F-0301-00002636	400.000	6/9/2017	Vencido no Pagado
ARNALDO ARIEL JARA RAMIREZ	F-0101-00001085	2.073.500	20/7/2018	a Vencer
TELEFONICA PARAGUAY S.A.	F-0514-00037701	300.000	31/12/2017	Vencido no Pagado
JOSE REGIS MATRAZZI FERNANDEZ	F-0101-00000187	700.000	14/7/2018	a Vencer
TARJETA PY S.A.	F-0101-00001394	4.801.728	14/1/2018	Vencido no Pagado
LOS MIL COLORES	F-0101-00012359	6.055.000	24/11/2017	Vencido no Pagado
HUGO R. OJEDA	F-0101-00002916	270.000	21/7/2018	a Vencer
HERMELINDA GENARA CARVALLO	F-0101-00000434	46.886.000	25/1/2018	Vencido no Pagado
LA EMPERATRIZ S.A.	F-0101-00000084	270.000	17/2/2018	Vencido no Pagado
CAMARA DE COMERCIO ITALO-PARAGUAYO	F-0101-00000984	972.000	8/7/2018	a Vencer
SEFERINA GARCIA DE ROJAS	F-0101-00000919	80.000	23/7/2018	a Vencer

725.798.853

DEUDAS BANCARIAS Y FINANCIERAS

ENTIDAD
OPERACIÓN Nº
FECHA EMISION

BANCO GNB
858
30-04-18

tel (+595 21) 624 753 / 5
dir Avda. España 1410 casi Dr. Morra / Complejo La Torre 4to piso
Asunción. Paraguay

11

CAPITAL 1.770.000.000
 INTERES AL 30/04/2018 1.021.505.508
 PLAZO 60 MESES




DETALLE DE CUOTAS PENDIENTES

CUOTAS	CAPITAL	INTERESES	TOTAL	VENCIMIENTO	SITUACION
Deudas Financieras Corriente					
1	17.918.174	29.765.096	47.683.270	31/5/2018	Vencido
2	19.056.141	28.513.332	47.569.473	30/6/2018	Vencido
3	18.483.425	29.143.320	47.626.745	31/7/2018	A Vencer
4	18.765.994	28.832.494	47.598.488	31/8/2018	A Vencer
5	19.889.155	27.597.017	47.486.172	30/9/2018	A Vencer
6	19.356.941	28.182.452	47.539.393	31/10/2018	A Vencer
7	20.469.782	26.958.327	47.428.109	30/11/2018	A Vencer
8	19.965.799	27.512.708	47.478.507	31/12/2018	A Vencer
9	20.271.029	27.176.955	47.447.984	31/1/2019	A Vencer
10	22.941.871	24.239.029	47.180.900	28/2/2019	A Vencer
11	20.931.654	26.450.268	47.381.922	31/3/2019	A Vencer
12	22.016.995	25.256.393	47.273.388	30/4/2019	A Vencer
13	21.588.239	25.728.024	47.316.263	31/5/2019	A Vencer
14	22.662.114	24.546.762	47.208.876	30/6/2019	A Vencer
Sub Total Deudas Financieras Corriente					
	284.317.313	379.902.177	664.219.490		
Deudas Financieras No Corriente					
15	22.264.724	24.983.891	47.248.615	31/7/2019	A Vencer
16	22.605.099	24.609.478	47.214.577	31/8/2019	A Vencer
17	23.661.216	23.447.750	47.108.966	30/9/2019	A Vencer
18	23.312.404	23.831.443	47.143.847	31/10/2019	A Vencer
19	24.356.169	22.683.301	47.039.470	30/11/2019	A Vencer
20	24.041.145	23.029.828	47.070.973	31/12/2019	A Vencer
21	24.408.678	22.625.541	47.034.219	31/1/2020	A Vencer
22	26.084.767	20.781.844	46.866.611	29/2/2020	A Vencer
23	25.180.605	21.776.422	46.957.027	31/3/2020	A Vencer
24	26.191.745	20.664.168	46.855.913	30/4/2020	A Vencer

tel (+595 21) 624 753 / 5
 dir Avda. España 1410 casi Dr. Morra / Complejo Latorre 4to piso
 Asunción. Paraguay



25	25.965.969	20.912.521	46.878.490	31/5/2020	A Vencer
26	26.963.393	19.815.355	46.778.748	30/6/2020	A Vencer
27	26.775.136	20.022.438	46.797.574	31/7/2020	A Vencer
28	27.184.465	19.572.176	46.756.641	31/8/2020	A Vencer
29	28.160.610	18.498.416	46.659.026	30/9/2020	A Vencer
30	28.030.562	18.641.469	46.672.031	31/10/2020	A Vencer
31	28.991.932	17.583.962	46.575.894	30/11/2020	A Vencer
32	28.902.304	17.682.553	46.584.857	31/12/2020	A Vencer
33	29.344.152	17.196.520	46.540.672	31/1/2021	A Vencer
34	31.262.233	15.086.631	46.348.864	28/2/2021	A Vencer
35	30.270.683	16.177.336	46.448.019	31/3/2021	A Vencer
36	31.192.932	15.162.862	46.355.794	30/4/2021	A Vencer
37	31.210.318	15.143.737	46.354.055	31/5/2021	A Vencer
38	32.116.158	14.147.313	46.263.471	30/6/2021	A Vencer
39	32.178.433	14.078.811	46.257.244	31/7/2021	A Vencer
40	32.670.366	13.537.685	46.208.051	31/8/2021	A Vencer
41	33.550.708	12.569.308	46.120.016	30/9/2021	A Vencer
42	33.682.732	12.424.082	46.106.814	31/10/2021	A Vencer
43	34.545.395	11.475.153	46.020.548	30/11/2021	A Vencer
44	34.725.781	11.276.728	46.002.509	31/12/2021	A Vencer
45	35.256.658	10.692.763	45.949.421	31/1/2022	A Vencer
46	36.684.202	9.122.465	45.806.667	28/2/2022	A Vencer
47	36.356.466	9.482.975	45.839.441	31/3/2022	A Vencer
48	37.172.435	8.585.409	45.757.844	30/4/2022	A Vencer
49	37.480.551	8.246.481	45.727.032	31/5/2022	A Vencer
50	38.276.891	7.370.507	45.647.398	30/6/2022	A Vencer
51	38.638.706	6.972.511	45.611.217	31/7/2022	A Vencer
52	39.229.402	6.322.745	45.552.147	31/8/2022	A Vencer
53	39.995.200	5.480.367	45.475.567	30/9/2022	A Vencer
54	40.440.562	4.990.469	45.431.031	31/10/2022	A Vencer
55	41.185.209	4.171.357	45.356.566	30/11/2022	A Vencer
56	41.688.430			31/12/2022	A Vencer





		3.617.814	45.306.244		
57	42.325.749	2.916.763	45.242.512	31/1/2023	A Vencer
58	43.166.799	1.991.608	45.158.407	28/2/2023	A Vencer
59	43.632.731	1.479.083	45.111.814	31/3/2023	A Vencer
60	44.321.882	721.293	45.043.175	30/4/2023	A Vencer
Sub Total Deudas					
Financieras No Corriente	1.485.682.687	641.603.332	2.127.286.019		
DEUDA TOTAL					
	1.770.000.000	1.021.505.508	2.791.505.508		

DEUDAS BANCARIAS Y FINANCIERAS

ENTIDAD	BANCO GNB
OPERACIÓN Nº	100913
FECHA EMISION	30-04-18
CAPITAL	460.000.000
INTERES AL 30/04/2018	69.000.000
PLAZO	12 MESES

DETALLE DE CUOTAS PENDIENTES

CUOTAS	CAPITAL	INTERESES	TOTAL	VENCIMIENTO	SITUACION
Deudas Financieras Corriente					
1	460.000.000	-	460.000.000	30/4/2019	A Vencer
Sub Total Deudas Financieras Corriente					
	460.000.000		460.000.000		
DEUDA TOTAL					
	460.000.000		460.000.000		

ENTIDAD	BANCO CONTINENTAL
OPERACIÓN Nº	9800134
FECHA EMISION	29-04-16
CAPITAL	1.668.721.708
INTERES	778.542.543
PLAZO	54

DETALLE DE CUOTAS PENDIENTES

Nº CUOTAS	CAPITAL	INTERESES	TOTAL	VENCIMIENTO	SITUACION
Deudas Financieras Corriente					
26	29.132.571	16.187.135	45.319.706	29/6/2018	Vencido
27	30.085.739	15.233.967	45.319.706	29/7/2018	A Vencer
28	30.037.881	15.281.825	45.319.706	29/8/2018	A Vencer
29	30.497.090	14.822.616	45.319.706	29/9/2018	A Vencer
30	31.426.429			29/10/2018	A Vencer

tel (+595 21) 624 753 /5

dir Avda. España 1410 casi Dr. Morra Complejo Latorre 4to piso
Asunción, Paraguay





COMPANIA GENERAL
DE SERVICIOS S.A.

		13.893.277	45.319.706		
31	31.443.757	13.875.949	45.319.706	29/11/2018	A Vencer
32	32.356.563	12.963.143	45.319.706	29/12/2018	A Vencer
33	32.419.115	12.900.591	45.319.706	29/1/2019	A Vencer
34	32.914.728	12.404.978	45.319.706	28/2/2019	A Vencer
35	34.569.703	10.750.003	45.319.706	29/3/2019	A Vencer
36	33.946.407	11.373.299	45.319.706	29/4/2019	A Vencer
37	34.815.509	10.504.197	45.319.706	29/5/2019	A Vencer
38	34.997.617	10.322.089	45.319.706	29/6/2019	A Vencer
Sub Total Deudas Financieras Corriente		418.643.109	170.513.069	589.156.178	0
Deudas Financieras No Corriente					
39	35.848.361	9.471.345	45.319.706	29/7/2019	A Vencer
40	36.080.687	9.239.019	45.319.706	29/8/2019	A Vencer
41	36.632.277	8.687.429	45.319.706	29/9/2019	A Vencer
42	37.454.473	7.865.233	45.319.706	29/10/2019	A Vencer
43	37.764.891	7.554.815	45.319.706	29/11/2019	A Vencer
44	38.567.308	6.752.398	45.319.706	29/12/2019	A Vencer
45	38.931.832	6.387.874	45.319.706	29/1/2020	A Vencer
46	39.527.009	5.792.697	45.319.706	29/2/2020	A Vencer
47	40.466.022	4.853.684	45.319.706	29/3/2020	A Vencer
48	40.749.916	4.569.790	45.319.706	29/4/2020	A Vencer
49	41.500.204	3.819.502	45.319.706	29/5/2020	A Vencer
50	42.007.329	3.312.377	45.319.706	29/6/2020	A Vencer
51	42.735.658	2.584.048	45.319.706	29/7/2020	A Vencer
52	43.302.852	2.016.854	45.319.706	29/8/2020	A Vencer
53	43.964.852	1.354.854	45.319.706	29/9/2020	A Vencer
54	44.659.123	660.710	45.319.833	29/10/2020	A Vencer
Sub Total Deudas Financieras No Corriente		640.192.794	84.922.629	725.115.423	
DEUDA TOTAL		1.058.835.903	255.435.698	1.314.271.601	

ENTIDAD

BANCO NACIONAL DE FOMENTO

OPERACIÓN

FIDEICOMISO


FECHA EMISION

30-06-16

tel (+595 21) 624 753 /5

dir Avda. España 1410 casi Dr. Morra / Complejo Latorre 4to piso
Asunción, Paraguay

15




CAPITAL 5.411.652.257
 INTERES 3.475.151.791
 PLAZO 72



DETALLE DE CUOTAS PENDIENTES

Nº CUOTAS	CAPITAL	INTERESES	TOTAL	VENCIMIENTO	SITUACION
Deudas Financieras					
Corriente					
24	75.161.837	48.265.997	123.427.834	30/6/2018	a Vencer
25	75.161.837	48.265.997	123.427.834	30/7/2018	a Vencer
26	75.161.837	48.265.997	123.427.834	30/8/2018	a Vencer
27	75.161.837	48.265.997	123.427.834	30/9/2018	a Vencer
29	75.161.837	48.265.997	123.427.834	30/11/2018	a Vencer
30	75.161.837	48.265.997	123.427.834	30/12/2018	a Vencer
31	75.161.837	48.265.997	123.427.834	30/1/2019	a Vencer
32	75.161.837	48.265.997	123.427.834	28/2/2019	a Vencer
33	75.161.837	48.265.997	123.427.834	30/3/2019	a Vencer
34	75.161.837	48.265.997	123.427.834	30/4/2019	a Vencer
35	75.161.837	48.265.997	123.427.834	30/5/2019	a Vencer
36	75.161.837	48.265.997	123.427.834	30/6/2019	a Vencer
Sub Total Deudas Financieras Corriente					
	901.942.043	579.191.965	1.481.134.008		
37	75.161.837	48.265.997	123.427.834	30/7/2019	a Vencer
38	75.161.837	48.265.997	123.427.834	30/8/2019	a Vencer
39	75.161.837	48.265.997	123.427.834	30/9/2019	a Vencer
40	75.161.837	48.265.997	123.427.834	30/10/2019	a Vencer
41	75.161.837	48.265.997	123.427.834	30/11/2019	a Vencer
42	75.161.837	48.265.997	123.427.834	30/12/2019	a Vencer
43	75.161.837	48.265.997	123.427.834	30/1/2020	a Vencer
44	75.161.837	48.265.997	123.427.834	29/2/2020	a Vencer
45	75.161.837	48.265.997	123.427.834	30/3/2020	a Vencer
46	75.161.837	48.265.997	123.427.834	30/4/2020	a Vencer
47	75.161.837	48.265.997	123.427.834	30/5/2020	a Vencer
48	75.161.837	48.265.997	123.427.834	30/6/2020	a Vencer
49	75.161.837	48.265.997	123.427.834	30/7/2020	a Vencer
50	75.161.837	48.265.997	123.427.834	30/8/2020	a Vencer
51	75.161.837	48.265.997	123.427.834	30/9/2020	a Vencer
52	75.161.837	48.265.997	123.427.834	30/10/2020	a Vencer
53	75.161.837	48.265.997	123.427.834	30/11/2020	a Vencer
54	75.161.837	48.265.997	123.427.834	30/12/2020	a Vencer
55	75.161.837	48.265.997	123.427.834	30/1/2021	a Vencer
56	75.161.837	48.265.997	123.427.834	28/2/2021	a Vencer
57	75.161.837	48.265.997	123.427.834	30/3/2021	a Vencer
58	75.161.837	48.265.997	123.427.834	30/4/2021	a Vencer
59	75.161.837	48.265.997	123.427.834	30/5/2021	a Vencer
60	75.161.837	48.265.997	123.427.834	30/6/2021	a Vencer
61	75.161.837	48.265.997	123.427.834	30/7/2021	a Vencer
62	75.161.837	48.265.997	123.427.834	30/8/2021	a Vencer

tel (+595 21) 624 753 / 5
 dir Avda. España 1410 casi Dr. Morra / Complejo Latorre 4to piso
 Asunción, Paraguay





63	75.161.837	48.265.997	123.427.834	30/9/2021	a Vencer
64	75.161.837	48.265.997	123.427.834	30/10/2021	a Vencer
65	75.161.837	48.265.997	123.427.834	30/11/2021	a Vencer
66	75.161.837	48.265.997	123.427.834	30/12/2021	a Vencer
67	75.161.837	48.265.997	123.427.834	30/1/2022	a Vencer
68	75.161.837	48.265.997	123.427.834	28/2/2022	a Vencer
69	75.161.837	48.265.997	123.427.834	30/3/2022	a Vencer
70	75.161.837	48.265.997	123.427.834	30/4/2022	a Vencer
71	75.161.837	48.265.997	123.427.834	30/5/2022	a Vencer
72	75.161.837	48.265.997	123.427.834	30/6/2022	a Vencer
Sub Total Deudas					
Financieras No Corriente		2.705.826.129	1.737.575.896	4.443.402.024	
DEUDA TOTAL		3.607.768.171	2.316.767.861	5.924.536.032	

BANCO NACIONAL DE FOMENTO

Patrimonio Autónomo Fiduciario a Pagar

DETALLE DE CUOTAS PENDIENTES

Nº CUOTAS	TOTAL	VENCIMIENTO	SITUACION
Patrimonio Autónomo			
Corriente	36.560.829		a Vencer
DEUDA TOTAL	36.560.829		

Observación: Clausula Tercera: Objeto y Finalidad Del Fideicomiso

inciso b) Las conformaciones de un Fondo de Contingencia con la retención de Gs. 5.000.000 (Guaraníes cinco millones) por mes, de las sumas que ingresan al patrimonio autónomo, durante los primeros seis meses posteriores a la firma del contrato; con posterioridad, se retendrá la suma de Gs. 10.000.000 (Guaraníes diez millones) hasta completar la suma de Gs. 247.000.000.-(Guaraníes doscientos cuarenta y siete millones). De ese fondo de abonarán hasta dos cuotas, en caso de que los recursos sean insuficientes para el pago regular el acreedor.-

A 11-EMISION DE BONOS.

De acuerdo a la asamblea con representantes de Valores Casa de Bolsa, Comisión Nacional de Valores, representantes de la empresa emisora Compañía General de Servicios S.A. y tenedores presentes, incluyendo la segunda, tercera, y cuarta emisión que luego de una reestructuración, se detalla lo siguiente:

El saldo totalizando al cierre del ejercicio asciende a la suma de capital de Gs. 3.319.142.917 más intereses de Gs. 854.644.762.

Con respecto a la Emisión Global G1, el saldo al cierre del trimestre asciende a la suma de capital de Gs. 3.500.000.000, más intereses de Gs. 953.807.699.

Expediente CNV Nº 857 – Refiere a la Segunda Emisión.

- Expediente CNV Nº 2440 – Refiere a la Tercera Emisión.
- Expediente CNV Nº 2438 – Refiere a la Cuarta Emisión.

EMISION DE BONOS TRADICIONALES



COMPANIA GENERAL DE SERVICIOS S.A.

Fecha de Emisión	Título	SERIE	Cupón	Fechas de Vencimientos	INTERESES	AMORTIZACIÓN	CBSA
4/12/2015	7	77E/14	27	5/3/2018	0	2.935.416	Cadiem
4/12/2015	7	77E/14	28	4/4/2018	0	2.979.448	Cadiem
4/12/2015	7	77E/14	29	4/5/2018	0	3.024.139	Cadiem
4/12/2015	7	77E/14	30	4/6/2018	0	3.069.501	Cadiem
4/12/2015	7	77E/14	31	4/7/2018	1.611.428	3.115.544	Cadiem
4/12/2015	7	77E/14	32	6/8/2018	1.564.695	3.162.277	Cadiem
4/12/2015	7	77E/14	33	4/9/2018	1.517.261	3.209.711	Cadiem
4/12/2015	7	77E/14	34	4/10/2018	1.469.115	3.257.857	Cadiem
4/12/2015	7	77E/14	35	5/11/2018	1.420.248	3.306.725	Cadiem
4/12/2015	7	77E/14	36	4/12/2018	1.370.647	3.356.326	Cadiem
4/12/2015	7	77E/14	37	4/1/2019	1.320.302	3.406.671	Cadiem
4/12/2015	7	77E/14	38	4/2/2019	1.269.202	3.457.771	Cadiem
4/12/2015	7	77E/14	39	4/3/2019	1.217.335	3.509.637	Cadiem
4/12/2015	7	77E/14	40	4/4/2019	1.164.691	3.562.282	Cadiem
4/12/2015	7	77E/14	41	6/5/2019	1.111.256	3.615.716	Cadiem
4/12/2015	7	77E/14	42	4/6/2019	1.057.021	3.669.952	Cadiem
4/12/2015	7	77E/14	43	4/7/2019	1.001.971	3.725.001	Cadiem
4/12/2015	7	77E/14	44	5/8/2019	946.096	3.780.876	Cadiem
4/12/2015	7	77E/14	45	4/9/2019	889.383	3.837.589	Cadiem
4/12/2015	7	77E/14	46	4/10/2019	831.819	3.895.153	Cadiem
4/12/2015	7	77E/14	47	4/11/2019	773.392	3.953.580	Cadiem
4/12/2015	7	77E/14	48	4/12/2019	714.088	4.012.884	Cadiem
4/12/2015	7	77E/14	49	6/1/2020	653.895	4.073.077	Cadiem
4/12/2015	7	77E/14	50	4/2/2020	592.799	4.134.173	Cadiem
4/12/2015	7	77E/14	51	4/3/2020	530.786	4.196.186	Cadiem
4/12/2015	7	77E/14	52	6/4/2020	467.844	4.259.129	Cadiem
4/12/2015	7	77E/14	53	4/5/2020	403.957	4.323.016	Cadiem
4/12/2015	7	77E/14	54	4/6/2020	339.111	4.387.861	Cadiem
4/12/2015	7	77E/14	55	6/7/2020	273.294	4.453.679	Cadiem
4/12/2015	7	77E/14	56	4/8/2020	206.488	4.520.484	Cadiem
4/12/2015	7	77E/14	57	4/9/2020	138.681	4.588.291	Cadiem
4/12/2015	7	77E/14	58	5/10/2020	69.857	4.657.116	Cadiem
4/12/2015	46	77E/14	27	5/3/2018	0	274.361	Cadiem
4/12/2015	46	77E/14	28	4/4/2018	0	278.477	Cadiem
4/12/2015	46	77E/14	29	4/5/2018	0	282.654	Cadiem
4/12/2015	46	77E/14	30	4/6/2018	0	286.894	Cadiem
4/12/2015	46	77E/14	31	4/7/2018	150.614	291.197	Cadiem
4/12/2015	46	77E/14	32	6/8/2018	146.246	295.565	Cadiem
4/12/2015	46	77E/14	33	4/9/2018	141.812	299.998	Cadiem
4/12/2015	46	77E/14	34	4/10/2018	137.312	304.498	Cadiem
4/12/2015	46	77E/14	35	5/11/2018	132.745	309.066	Cadiem


tel (+595 21) 624 753 /5
 dir Avda. España 1410 casi Dr. Mora / Complejo Latorre 4to piso
 Asunción, Paraguay

COMPANIA GENERAL DE SERVICIOS S.A.



4/12/2015	46	77E/14	36	4/12/2018	128.109	313.702	Cadiem
4/12/2015	46	77E/14	37	4/1/2019	123.403	318.407	Cadiem
4/12/2015	46	77E/14	38	4/2/2019	118.627	323.184	Cadiem
4/12/2015	46	77E/14	39	4/3/2019	113.779	328.031	Cadiem
4/12/2015	46	77E/14	40	4/4/2019	108.859	332.952	Cadiem
4/12/2015	46	77E/14	41	6/5/2019	103.865	337.946	Cadiem
4/12/2015	46	77E/14	42	4/6/2019	98.795	343.015	Cadiem
4/12/2015	46	77E/14	43	4/7/2019	93.650	348.161	Cadiem
4/12/2015	46	77E/14	44	5/8/2019	88.428	353.383	Cadiem
4/12/2015	46	77E/14	45	4/9/2019	83.127	358.684	Cadiem
4/12/2015	46	77E/14	46	4/10/2019	77.747	364.064	Cadiem
4/12/2015	46	77E/14	47	4/11/2019	72.286	369.525	Cadiem
4/12/2015	46	77E/14	48	4/12/2019	66.743	375.068	Cadiem
4/12/2015	46	77E/14	49	6/1/2020	61.117	380.694	Cadiem
4/12/2015	46	77E/14	50	4/2/2020	55.406	386.404	Cadiem
4/12/2015	46	77E/14	51	4/3/2020	49.610	392.200	Cadiem
4/12/2015	46	77E/14	52	6/4/2020	43.727	398.083	Cadiem
4/12/2015	46	77E/14	53	4/5/2020	37.756	404.054	Cadiem
4/12/2015	46	77E/14	54	4/6/2020	31.695	410.115	Cadiem
4/12/2015	46	77E/14	55	6/7/2020	25.544	416.267	Cadiem
4/12/2015	46	77E/14	56	4/8/2020	19.300	422.511	Cadiem
4/12/2015	46	77E/14	57	4/9/2020	12.962	428.849	Cadiem
4/12/2015	46	77E/14	58	5/10/2020	6.529	435.281	Cadiem
4/12/2015	56	77E/14	27	5/3/2018	0	731.630	Cadiem
4/12/2015	56	77E/14	28	4/4/2018	0	742.605	Cadiem
4/12/2015	56	77E/14	29	4/5/2018	0	753.744	Cadiem
4/12/2015	56	77E/14	30	4/6/2018	0	765.050	Cadiem
4/12/2015	56	77E/14	31	4/7/2018	401.636	776.525	Cadiem
4/12/2015	56	77E/14	32	6/8/2018	389.988	788.173	Cadiem
4/12/2015	56	77E/14	33	4/9/2018	378.166	799.996	Cadiem
4/12/2015	56	77E/14	34	4/10/2018	366.166	811.996	Cadiem
4/12/2015	56	77E/14	35	5/11/2018	353.986	824.176	Cadiem
4/12/2015	56	77E/14	36	4/12/2018	341.623	836.538	Cadiem
4/12/2015	56	77E/14	37	4/1/2019	329.075	849.087	Cadiem
4/12/2015	56	77E/14	38	4/2/2019	316.339	861.823	Cadiem
4/12/2015	56	77E/14	39	4/3/2019	303.411	874.750	Cadiem
4/12/2015	56	77E/14	40	4/4/2019	290.290	887.871	Cadiem
4/12/2015	56	77E/14	41	6/5/2019	276.972	901.190	Cadiem
4/12/2015	56	77E/14	42	4/6/2019	263.454	914.707	Cadiem
4/12/2015	56	77E/14	43	4/7/2019	249.734	928.428	Cadiem
4/12/2015	56	77E/14	44	5/8/2019	235.807	942.354	Cadiem
4/12/2015	56	77E/14	45	4/9/2019	221.672	956.490	Cadiem
4/12/2015	56	77E/14	46	4/10/2019	207.325	970.837	Cadiem
4/12/2015	56	77E/14	47	4/11/2019	192.762	985.400	Cadiem
4/12/2015	56	77E/14	48	4/12/2019	177.981	1000.181	Cadiem

tel (+595 21) 624 753 / 5
 dir Avda. España 1410 casi Dr. Morra / Complejo Latorre 4to piso
 Asunción, Paraguay






4/12/2015	56	77E/14	49	6/1/2020	162.978	1.015.183	Cadiem
4/12/2015	56	77E/14	50	4/2/2020	147.751	1.030.411	Cadiem
4/12/2015	56	77E/14	51	4/3/2020	132.294	1.045.867	Cadiem
4/12/2015	56	77E/14	52	6/4/2020	116.606	1.061.555	Cadiem
4/12/2015	56	77E/14	53	4/5/2020	100.683	1.077.479	Cadiem
4/12/2015	56	77E/14	54	4/6/2020	84.521	1.093.641	Cadiem
4/12/2015	56	77E/14	55	6/7/2020	68.116	1.110.045	Cadiem
4/12/2015	56	77E/14	56	4/8/2020	51.466	1.126.696	Cadiem
4/12/2015	56	77E/14	57	4/9/2020	34.565	1.143.597	Cadiem
4/12/2015	56	77E/14	58	5/10/2020	17.411	1.160.750	Cadiem
4/12/2015	75	77E/14	27	5/3/2018	0	729.406	Cadiem
4/12/2015	75	77E/14	28	4/4/2018	0	740.347	Cadiem
4/12/2015	75	77E/14	29	4/5/2018	0	751.452	Cadiem
4/12/2015	75	77E/14	30	4/6/2018	0	762.724	Cadiem
4/12/2015	75	77E/14	31	4/7/2018	400.415	774.165	Cadiem
4/12/2015	75	77E/14	32	6/8/2018	388.803	785.777	Cadiem
4/12/2015	75	77E/14	33	4/9/2018	377.016	797.564	Cadiem
4/12/2015	75	77E/14	34	4/10/2018	365.053	809.528	Cadiem
4/12/2015	75	77E/14	35	5/11/2018	352.910	821.671	Cadiem
4/12/2015	75	77E/14	36	4/12/2018	340.585	833.996	Cadiem
4/12/2015	75	77E/14	37	4/1/2019	328.075	846.506	Cadiem
4/12/2015	75	77E/14	38	4/2/2019	315.377	859.203	Cadiem
4/12/2015	75	77E/14	39	4/3/2019	302.489	872.091	Cadiem
4/12/2015	75	77E/14	40	4/4/2019	289.408	885.172	Cadiem
4/12/2015	75	77E/14	41	6/5/2019	276.130	898.450	Cadiem
4/12/2015	75	77E/14	42	4/6/2019	262.653	911.927	Cadiem
4/12/2015	75	77E/14	43	4/7/2019	248.975	925.606	Cadiem
4/12/2015	75	77E/14	44	5/8/2019	235.090	939.490	Cadiem
4/12/2015	75	77E/14	45	4/9/2019	220.998	953.582	Cadiem
4/12/2015	75	77E/14	46	4/10/2019	206.694	967.886	Cadiem
4/12/2015	75	77E/14	47	4/11/2019	192.176	982.404	Cadiem
4/12/2015	75	77E/14	48	4/12/2019	177.440	997.140	Cadiem
4/12/2015	75	77E/14	49	6/1/2020	162.483	1.012.097	Cadiem
4/12/2015	75	77E/14	50	4/2/2020	147.301	1.027.279	Cadiem
4/12/2015	75	77E/14	51	4/3/2020	131.892	1.042.688	Cadiem
4/12/2015	75	77E/14	52	6/4/2020	116.252	1.058.328	Cadiem
4/12/2015	75	77E/14	53	4/5/2020	100.377	1.074.203	Cadiem
4/12/2015	75	77E/14	54	4/6/2020	84.264	1.090.316	Cadiem
4/12/2015	75	77E/14	55	6/7/2020	67.909	1.106.671	Cadiem
4/12/2015	75	77E/14	56	4/8/2020	51.309	1.123.271	Cadiem
4/12/2015	75	77E/14	57	4/9/2020	34.460	1.140.120	Cadiem
4/12/2015	75	77E/14	58	5/10/2020	17.358	1.157.222	Cadiem
4/12/2015	82	77E/14	27	5/3/2018	0	729.406	Cadiem
4/12/2015	82	77E/14	28	4/4/2018	0	740.347	Cadiem
4/12/2015	82	77E/14	29	4/5/2018	0	751.452	Cadiem

tel (+595 21) 624 753 / 5
dir Avda. España 1410 casi Dr. Morra / Complejo Latorre 4to piso
Asunción, Paraguay



4/12/2015	82	77E/14	30	4/6/2018	0	762.724	Cadiem
4/12/2015	82	77E/14	31	4/7/2018	400.415	774.165	Cadiem
4/12/2015	82	77E/14	32	6/8/2018	388.803	785.777	Cadiem
4/12/2015	82	77E/14	33	4/9/2018	377.016	797.564	Cadiem
4/12/2015	82	77E/14	34	4/10/2018	365.053	809.528	Cadiem
4/12/2015	82	77E/14	35	5/11/2018	352.910	821.671	Cadiem
4/12/2015	82	77E/14	36	4/12/2018	340.585	833.996	Cadiem
4/12/2015	82	77E/14	37	4/1/2019	328.075	846.506	Cadiem
4/12/2015	82	77E/14	38	4/2/2019	315.377	859.203	Cadiem
4/12/2015	82	77E/14	39	4/3/2019	302.489	872.091	Cadiem
4/12/2015	82	77E/14	40	4/4/2019	289.408	885.172	Cadiem
4/12/2015	82	77E/14	41	6/5/2019	276.130	898.450	Cadiem
4/12/2015	82	77E/14	42	4/6/2019	262.653	911.927	Cadiem
4/12/2015	82	77E/14	43	4/7/2019	248.975	925.606	Cadiem
4/12/2015	82	77E/14	44	5/8/2019	235.090	939.490	Cadiem
4/12/2015	82	77E/14	45	4/9/2019	220.998	953.582	Cadiem
4/12/2015	82	77E/14	46	4/10/2019	206.694	967.886	Cadiem
4/12/2015	82	77E/14	47	4/11/2019	192.176	982.404	Cadiem
4/12/2015	82	77E/14	48	4/12/2019	177.440	997.140	Cadiem
4/12/2015	82	77E/14	49	6/1/2020	162.483	1.012.097	Cadiem
4/12/2015	82	77E/14	50	4/2/2020	147.301	1.027.279	Cadiem
4/12/2015	82	77E/14	51	4/3/2020	131.892	1.042.688	Cadiem
4/12/2015	82	77E/14	52	6/4/2020	116.252	1.058.328	Cadiem
4/12/2015	82	77E/14	53	4/5/2020	100.377	1.074.203	Cadiem
4/12/2015	82	77E/14	54	4/6/2020	84.264	1.090.316	Cadiem
4/12/2015	82	77E/14	55	6/7/2020	67.909	1.106.671	Cadiem
4/12/2015	82	77E/14	56	4/8/2020	51.309	1.123.271	Cadiem
4/12/2015	82	77E/14	57	4/9/2020	34.460	1.140.120	Cadiem
4/12/2015	82	77E/14	58	5/10/2020	17.358	1.157.222	Cadiem
4/12/2015	83	77E/14	27	5/3/2018	0	911.758	Cadiem
4/12/2015	83	77E/14	28	4/4/2018	0	925.434	Cadiem
4/12/2015	83	77E/14	29	4/5/2018	0	939.315	Cadiem
4/12/2015	83	77E/14	30	4/6/2018	0	953.405	Cadiem
4/12/2015	83	77E/14	31	4/7/2018	500.519	967.706	Cadiem
4/12/2015	83	77E/14	32	6/8/2018	486.004	982.222	Cadiem
4/12/2015	83	77E/14	33	4/9/2018	471.270	996.955	Cadiem
4/12/2015	83	77E/14	34	4/10/2018	456.316	1.011.909	Cadiem
4/12/2015	83	77E/14	35	5/11/2018	441.137	1.027.088	Cadiem
4/12/2015	83	77E/14	36	4/12/2018	425.731	1.042.494	Cadiem
4/12/2015	83	77E/14	37	4/1/2019	410.094	1.058.132	Cadiem
4/12/2015	83	77E/14	38	4/2/2019	394.222	1.074.004	Cadiem
4/12/2015	83	77E/14	39	4/3/2019	378.111	1.090.114	Cadiem
4/12/2015	83	77E/14	40	4/4/2019	361.760	1.106.466	Cadiem
4/12/2015	83	77E/14	41	6/5/2019	345.163	1.123.063	Cadiem
4/12/2015	83	77E/14	42	4/6/2019	328.317	1.139.909	Cadiem


tel (+595 21) 624 753 / 5
 dir Avda. España 1410 casi Dr. Morúa / Complejo Latorre 4to piso
 Asunción, Paraguay





4/12/2015	83	77E/14	43	4/7/2019	311.218	1.157.007	Cadiem
4/12/2015	83	77E/14	44	5/8/2019	293.863	1.174.362	Cadiem
4/12/2015	83	77E/14	45	4/9/2019	276.248	1.191.978	Cadiem
4/12/2015	83	77E/14	46	4/10/2019	258.368	1.209.857	Cadiem
4/12/2015	83	77E/14	47	4/11/2019	240.220	1.228.005	Cadiem
4/12/2015	83	77E/14	48	4/12/2019	221.800	1.246.425	Cadiem
4/12/2015	83	77E/14	49	6/1/2020	203.104	1.265.122	Cadiem
4/12/2015	83	77E/14	50	4/2/2020	184.127	1.284.099	Cadiem
4/12/2015	83	77E/14	51	4/3/2020	164.865	1.303.360	Cadiem
4/12/2015	83	77E/14	52	6/4/2020	145.315	1.322.910	Cadiem
4/12/2015	83	77E/14	53	4/5/2020	125.471	1.342.754	Cadiem
4/12/2015	83	77E/14	54	4/6/2020	105.330	1.362.895	Cadiem
4/12/2015	83	77E/14	55	6/7/2020	84.887	1.383.339	Cadiem
4/12/2015	83	77E/14	56	4/8/2020	64.136	1.404.089	Cadiem
4/12/2015	83	77E/14	57	4/9/2020	43.075	1.425.150	Cadiem
4/12/2015	83	77E/14	58	5/10/2020	21.698	1.446.527	Cadiem
4/12/2015	106	77E/14	27	5/3/2018	0	1.812.395	Cadiem
4/12/2015	106	77E/14	28	4/4/2018	0	1.839.581	Cadiem
4/12/2015	106	77E/14	29	4/5/2018	0	1.867.175	Cadiem
4/12/2015	106	77E/14	30	4/6/2018	0	1.895.182	Cadiem
4/12/2015	106	77E/14	31	4/7/2018	994.934	1.923.610	Cadiem
4/12/2015	106	77E/14	32	6/8/2018	966.080	1.952.464	Cadiem
4/12/2015	106	77E/14	33	4/9/2018	936.793	1.981.751	Cadiem
4/12/2015	106	77E/14	34	4/10/2018	907.066	2.011.477	Cadiem
4/12/2015	106	77E/14	35	5/11/2018	876.894	2.041.650	Cadiem
4/12/2015	106	77E/14	36	4/12/2018	846.270	2.072.274	Cadiem
4/12/2015	106	77E/14	37	4/1/2019	815.185	2.103.358	Cadiem
4/12/2015	106	77E/14	38	4/2/2019	783.635	2.134.909	Cadiem
4/12/2015	106	77E/14	39	4/3/2019	751.611	2.166.932	Cadiem
4/12/2015	106	77E/14	40	4/4/2019	719.107	2.199.436	Cadiem
4/12/2015	106	77E/14	41	6/5/2019	686.116	2.232.428	Cadiem
4/12/2015	106	77E/14	42	4/6/2019	652.629	2.265.914	Cadiem
4/12/2015	106	77E/14	43	4/7/2019	618.641	2.299.903	Cadiem
4/12/2015	106	77E/14	44	5/8/2019	584.142	2.334.402	Cadiem
4/12/2015	106	77E/14	45	4/9/2019	549.126	2.369.418	Cadiem
4/12/2015	106	77E/14	46	4/10/2019	513.585	2.404.959	Cadiem
4/12/2015	106	77E/14	47	4/11/2019	477.510	2.441.033	Cadiem
4/12/2015	106	77E/14	48	4/12/2019	440.895	2.477.649	Cadiem
4/12/2015	106	77E/14	49	6/1/2020	403.730	2.514.814	Cadiem
4/12/2015	106	77E/14	50	4/2/2020	366.008	2.552.536	Cadiem
4/12/2015	106	77E/14	51	4/3/2020	327.720	2.590.824	Cadiem
4/12/2015	106	77E/14	52	6/4/2020	288.858	2.629.686	Cadiem
4/12/2015	106	77E/14	53	4/5/2020	249.412	2.669.131	Cadiem
4/12/2015	106	77E/14	54	4/6/2020	209.375	2.709.168	Cadiem
4/12/2015	106	77E/14	55	6/7/2020	168.738	2.749.806	Cadiem

tel (+595 21) 624 753 / 5
 dir Avda. España 1410 casi Dr. Morúa / Complejo Latorre 4to piso
 Asunción, Paraguay



4/12/2015	106	77E/14	56	4/8/2020	127.491	2.791.053	Cadiem
4/12/2015	106	77E/14	57	4/9/2020	85.625	2.832.919	Cadiem
4/12/2015	106	77E/14	58	5/10/2020	43.131	2.875.413	Cadiem
4/12/2015	120	77E/14	27	5/3/2018	0	1.076.952	Cadiem
4/12/2015	120	77E/14	28	4/4/2018	0	1.093.107	Cadiem
4/12/2015	120	77E/14	29	4/5/2018	0	1.109.503	Cadiem
4/12/2015	120	77E/14	30	4/6/2018	0	1.126.146	Cadiem
4/12/2015	120	77E/14	31	4/7/2018	591.205	1.143.038	Cadiem
4/12/2015	120	77E/14	32	6/8/2018	574.059	1.160.184	Cadiem
4/12/2015	120	77E/14	33	4/9/2018	556.656	1.177.586	Cadiem
4/12/2015	120	77E/14	34	4/10/2018	538.993	1.195.250	Cadiem
4/12/2015	120	77E/14	35	5/11/2018	521.064	1.213.179	Cadiem
4/12/2015	120	77E/14	36	4/12/2018	502.866	1.231.377	Cadiem
4/12/2015	120	77E/14	37	4/1/2019	484.395	1.249.847	Cadiem
4/12/2015	120	77E/14	38	4/2/2019	465.648	1.268.595	Cadiem
4/12/2015	120	77E/14	39	4/3/2019	446.619	1.287.624	Cadiem
4/12/2015	120	77E/14	40	4/4/2019	427.304	1.306.938	Cadiem
4/12/2015	120	77E/14	41	6/5/2019	407.700	1.326.542	Cadiem
4/12/2015	120	77E/14	42	4/6/2019	387.802	1.346.440	Cadiem
4/12/2015	120	77E/14	43	4/7/2019	367.606	1.366.637	Cadiem
4/12/2015	120	77E/14	44	5/8/2019	347.106	1.387.137	Cadiem
4/12/2015	120	77E/14	45	4/9/2019	326.299	1.407.944	Cadiem
4/12/2015	120	77E/14	46	4/10/2019	305.180	1.429.063	Cadiem
4/12/2015	120	77E/14	47	4/11/2019	283.744	1.450.499	Cadiem
4/12/2015	120	77E/14	48	4/12/2019	261.986	1.472.256	Cadiem
4/12/2015	120	77E/14	49	6/1/2020	239.903	1.494.340	Cadiem
4/12/2015	120	77E/14	50	4/2/2020	217.487	1.516.755	Cadiem
4/12/2015	120	77E/14	51	4/3/2020	194.736	1.539.507	Cadiem
4/12/2015	120	77E/14	52	6/4/2020	171.644	1.562.599	Cadiem
4/12/2015	120	77E/14	53	4/5/2020	148.205	1.586.038	Cadiem
4/12/2015	120	77E/14	54	4/6/2020	124.414	1.609.829	Cadiem
4/12/2015	120	77E/14	55	6/7/2020	100.267	1.633.976	Cadiem
4/12/2015	120	77E/14	56	4/8/2020	75.757	1.658.486	Cadiem
4/12/2015	120	77E/14	57	4/9/2020	50.880	1.683.363	Cadiem
4/12/2015	120	77E/14	58	5/10/2020	25.629	1.708.613	Cadiem
4/12/2015	124	77E/14	27	5/3/2018	0	179.254	Cadiem
4/12/2015	124	77E/14	28	4/4/2018	0	181.943	Cadiem
4/12/2015	124	77E/14	29	4/5/2018	0	184.672	Cadiem
4/12/2015	124	77E/14	30	4/6/2018	0	187.442	Cadiem
4/12/2015	124	77E/14	31	4/7/2018	98.403	190.253	Cadiem
4/12/2015	124	77E/14	32	6/8/2018	95.549	193.107	Cadiem
4/12/2015	124	77E/14	33	4/9/2018	92.653	196.004	Cadiem
4/12/2015	124	77E/14	34	4/10/2018	89.713	198.944	Cadiem
4/12/2015	124	77E/14	35	5/11/2018	86.729	201.928	Cadiem
4/12/2015	124	77E/14	36	4/12/2018	83.700	204.957	Cadiem



4/12/2015	124	77E/14	37	4/1/2019	80.625	208.031	Cadiem
4/12/2015	124	77E/14	38	4/2/2019	77.505	211.152	Cadiem
4/12/2015	124	77E/14	39	4/3/2019	74.338	214.319	Cadiem
4/12/2015	124	77E/14	40	4/4/2019	71.123	217.534	Cadiem
4/12/2015	124	77E/14	41	6/5/2019	67.860	220.797	Cadiem
4/12/2015	124	77E/14	42	4/6/2019	64.548	224.109	Cadiem
4/12/2015	124	77E/14	43	4/7/2019	61.186	227.470	Cadiem
4/12/2015	124	77E/14	44	5/8/2019	57.774	230.883	Cadiem
4/12/2015	124	77E/14	45	4/9/2019	54.311	234.346	Cadiem
4/12/2015	124	77E/14	46	4/10/2019	50.796	237.861	Cadiem
4/12/2015	124	77E/14	47	4/11/2019	47.228	241.429	Cadiem
4/12/2015	124	77E/14	48	4/12/2019	43.606	245.050	Cadiem
4/12/2015	124	77E/14	49	6/1/2020	39.931	248.726	Cadiem
4/12/2015	124	77E/14	50	4/2/2020	36.200	252.457	Cadiem
4/12/2015	124	77E/14	51	4/3/2020	32.413	256.244	Cadiem
4/12/2015	124	77E/14	52	6/4/2020	28.569	260.087	Cadiem
4/12/2015	124	77E/14	53	4/5/2020	24.668	263.989	Cadiem
4/12/2015	124	77E/14	54	4/6/2020	20.708	267.949	Cadiem
4/12/2015	124	77E/14	55	6/7/2020	16.689	271.968	Cadiem
4/12/2015	124	77E/14	56	4/8/2020	12.609	276.047	Cadiem
4/12/2015	124	77E/14	57	4/9/2020	8.469	280.188	Cadiem
4/12/2015	124	77E/14	58	5/10/2020	4.266	284.391	Cadiem
4/12/2015	125	77E/14	27	5/3/2018	0	179.254	Cadiem
4/12/2015	125	77E/14	28	4/4/2018	0	181.943	Cadiem
4/12/2015	125	77E/14	29	4/5/2018	0	184.672	Cadiem
4/12/2015	125	77E/14	30	4/6/2018	0	187.442	Cadiem
4/12/2015	125	77E/14	31	4/7/2018	98.403	190.253	Cadiem
4/12/2015	125	77E/14	32	6/8/2018	95.549	193.107	Cadiem
4/12/2015	125	77E/14	33	4/9/2018	92.653	196.004	Cadiem
4/12/2015	125	77E/14	34	4/10/2018	89.713	198.944	Cadiem
4/12/2015	125	77E/14	35	5/11/2018	86.729	201.928	Cadiem
4/12/2015	125	77E/14	36	4/12/2018	83.700	204.957	Cadiem
4/12/2015	125	77E/14	37	4/1/2019	80.625	208.031	Cadiem
4/12/2015	125	77E/14	38	4/2/2019	77.505	211.152	Cadiem
4/12/2015	125	77E/14	39	4/3/2019	74.338	214.319	Cadiem
4/12/2015	125	77E/14	40	4/4/2019	71.123	217.534	Cadiem
4/12/2015	125	77E/14	41	6/5/2019	67.860	220.797	Cadiem
4/12/2015	125	77E/14	42	4/6/2019	64.548	224.109	Cadiem
4/12/2015	125	77E/14	43	4/7/2019	61.186	227.470	Cadiem
4/12/2015	125	77E/14	44	5/8/2019	57.774	230.883	Cadiem
4/12/2015	125	77E/14	45	4/9/2019	54.311	234.346	Cadiem
4/12/2015	125	77E/14	46	4/10/2019	50.796	237.861	Cadiem
4/12/2015	125	77E/14	47	4/11/2019	47.228	241.429	Cadiem
4/12/2015	125	77E/14	48	4/12/2019	43.606	245.050	Cadiem
4/12/2015	125	77E/14	49	6/1/2020	39.931	248.726	Cadiem

tel (+595 21) 624 753 / 5
 dir Avda. España 1410 casi Dr. Morra / Complejo Latorre 4to piso
 Asunción, Paraguay





4/12/2015	125	77E/14	50	4/2/2020	36.200	252.457	Cadiem
4/12/2015	125	77E/14	51	4/3/2020	32.413	256.244	Cadiem
4/12/2015	125	77E/14	52	6/4/2020	28.569	260.087	Cadiem
4/12/2015	125	77E/14	53	4/5/2020	24.668	263.989	Cadiem
4/12/2015	125	77E/14	54	4/6/2020	20.708	267.949	Cadiem
4/12/2015	125	77E/14	55	6/7/2020	16.689	271.968	Cadiem
4/12/2015	125	77E/14	56	4/8/2020	12.609	276.047	Cadiem
4/12/2015	125	77E/14	57	4/9/2020	8.469	280.188	Cadiem
4/12/2015	125	77E/14	58	5/10/2020	4.266	284.391	Cadiem
4/12/2015	126	77E/14	27	5/3/2018	0	179.254	Cadiem
4/12/2015	126	77E/14	28	4/4/2018	0	181.943	Cadiem
4/12/2015	126	77E/14	29	4/5/2018	0	184.672	Cadiem
4/12/2015	126	77E/14	30	4/6/2018	0	187.442	Cadiem
4/12/2015	126	77E/14	31	4/7/2018	98.403	190.253	Cadiem
4/12/2015	126	77E/14	32	6/8/2018	95.549	193.107	Cadiem
4/12/2015	126	77E/14	33	4/9/2018	92.653	196.004	Cadiem
4/12/2015	126	77E/14	34	4/10/2018	89.713	198.944	Cadiem
4/12/2015	126	77E/14	35	5/11/2018	86.729	201.928	Cadiem
4/12/2015	126	77E/14	36	4/12/2018	83.700	204.957	Cadiem
4/12/2015	126	77E/14	37	4/1/2019	80.625	208.031	Cadiem
4/12/2015	126	77E/14	38	4/2/2019	77.505	211.152	Cadiem
4/12/2015	126	77E/14	39	4/3/2019	74.338	214.319	Cadiem
4/12/2015	126	77E/14	40	4/4/2019	71.123	217.534	Cadiem
4/12/2015	126	77E/14	41	6/5/2019	67.860	220.797	Cadiem
4/12/2015	126	77E/14	42	4/6/2019	64.548	224.109	Cadiem
4/12/2015	126	77E/14	43	4/7/2019	61.186	227.470	Cadiem
4/12/2015	126	77E/14	44	5/8/2019	57.774	230.883	Cadiem
4/12/2015	126	77E/14	45	4/9/2019	54.311	234.346	Cadiem
4/12/2015	126	77E/14	46	4/10/2019	50.796	237.861	Cadiem
4/12/2015	126	77E/14	47	4/11/2019	47.228	241.429	Cadiem
4/12/2015	126	77E/14	48	4/12/2019	43.606	245.050	Cadiem
4/12/2015	126	77E/14	49	6/1/2020	39.931	248.726	Cadiem
4/12/2015	126	77E/14	50	4/2/2020	36.200	252.457	Cadiem
4/12/2015	126	77E/14	51	4/3/2020	32.413	256.244	Cadiem
4/12/2015	126	77E/14	52	6/4/2020	28.569	260.087	Cadiem
4/12/2015	126	77E/14	53	4/5/2020	24.668	263.989	Cadiem
4/12/2015	126	77E/14	54	4/6/2020	20.708	267.949	Cadiem
4/12/2015	126	77E/14	55	6/7/2020	16.689	271.968	Cadiem
4/12/2015	126	77E/14	56	4/8/2020	12.609	276.047	Cadiem
4/12/2015	126	77E/14	57	4/9/2020	8.469	280.188	Cadiem
4/12/2015	126	77E/14	58	5/10/2020	4.266	284.391	Cadiem
4/12/2015	111	77E/14	27	5/3/2018	0	986.155	Valores
4/12/2015	111	77E/14	28	4/4/2018	0	1.000.947	Valores
4/12/2015	111	77E/14	29	4/5/2018	0	1.015.961	Valores
4/12/2015	111	77E/14	30	4/6/2018	0	1.031.200	Valores


tel (+595 21) 624 753 / 5
 dir Avda. España 1410 casi Dr. Mora / Complejo Latorre 4to piso
 Asunción, Paraguay

COMPAÑIA GENERAL
 DE SERVICIOS S.A.



4/12/2015	111	77E/14	31	4/7/2018	541.360	1.046.668	Valores
4/12/2015	111	77E/14	32	6/8/2018	525.660	1.062.369	Valores
4/12/2015	111	77E/14	33	4/9/2018	509.725	1.078.304	Valores
4/12/2015	111	77E/14	34	4/10/2018	493.550	1.094.479	Valores
4/12/2015	111	77E/14	35	5/11/2018	477.133	1.110.896	Valores
4/12/2015	111	77E/14	36	4/12/2018	460.469	1.127.559	Valores
4/12/2015	111	77E/14	37	4/1/2019	443.556	1.144.473	Valores
4/12/2015	111	77E/14	38	4/2/2019	426.389	1.161.640	Valores
4/12/2015	111	77E/14	39	4/3/2019	408.964	1.179.064	Valores
4/12/2015	111	77E/14	40	4/4/2019	391.278	1.196.750	Valores
4/12/2015	111	77E/14	41	6/5/2019	373.327	1.214.702	Valores
4/12/2015	111	77E/14	42	4/6/2019	355.107	1.232.922	Valores
4/12/2015	111	77E/14	43	4/7/2019	336.613	1.251.416	Valores
4/12/2015	111	77E/14	44	5/8/2019	317.842	1.270.187	Valores
4/12/2015	111	77E/14	45	4/9/2019	298.789	1.289.240	Valores
4/12/2015	111	77E/14	46	4/10/2019	279.450	1.308.579	Valores
4/12/2015	111	77E/14	47	4/11/2019	259.821	1.328.207	Valores
4/12/2015	111	77E/14	48	4/12/2019	239.898	1.348.130	Valores
4/12/2015	111	77E/14	49	6/1/2020	219.676	1.368.352	Valores
4/12/2015	111	77E/14	50	4/2/2020	199.151	1.388.878	Valores
4/12/2015	111	77E/14	51	4/3/2020	178.318	1.409.711	Valores
4/12/2015	111	77E/14	52	6/4/2020	157.172	1.430.856	Valores
4/12/2015	111	77E/14	53	4/5/2020	135.709	1.452.319	Valores
4/12/2015	111	77E/14	54	4/6/2020	113.925	1.474.104	Valores
4/12/2015	111	77E/14	55	6/7/2020	91.813	1.496.216	Valores
4/12/2015	111	77E/14	56	4/8/2020	69.370	1.518.659	Valores
4/12/2015	111	77E/14	57	4/9/2020	46.590	1.541.439	Valores
4/12/2015	111	77E/14	58	5/10/2020	23.468	1.564.560	Valores
4/12/2015	119	77E/14	27	5/3/2018	0	1.372.736	Valores
4/12/2015	119	77E/14	28	4/4/2018	0	1.393.327	Valores
4/12/2015	119	77E/14	29	4/5/2018	0	1.414.227	Valores
4/12/2015	119	77E/14	30	4/6/2018	0	1.435.440	Valores
4/12/2015	119	77E/14	31	4/7/2018	753.578	1.456.972	Valores
4/12/2015	119	77E/14	32	6/8/2018	731.724	1.478.827	Valores
4/12/2015	119	77E/14	33	4/9/2018	709.541	1.501.009	Valores
4/12/2015	119	77E/14	34	4/10/2018	687.026	1.523.524	Valores
4/12/2015	119	77E/14	35	5/11/2018	664.173	1.546.377	Valores
4/12/2015	119	77E/14	36	4/12/2018	640.978	1.569.573	Valores
4/12/2015	119	77E/14	37	4/1/2019	617.434	1.593.116	Valores
4/12/2015	119	77E/14	38	4/2/2019	593.537	1.617.013	Valores
4/12/2015	119	77E/14	39	4/3/2019	569.282	1.641.268	Valores
4/12/2015	119	77E/14	40	4/4/2019	544.663	1.665.887	Valores
4/12/2015	119	77E/14	41	6/5/2019	519.675	1.690.875	Valores
4/12/2015	119	77E/14	42	4/6/2019	494.312	1.716.239	Valores
4/12/2015	119	77E/14	43	4/7/2019	468.568	1.741.982	Valores

tel (+595 21) 624 753 / 5
dir Avda. España 1410 casi Dr. Morra / Complejo Latorre 4to piso
Asunción, Paraguay





4/12/2015	119	77E/14	44	5/8/2019	442.438	1.768.112	Valores
4/12/2015	119	77E/14	45	4/9/2019	415.917	1.794.634	Valores
4/12/2015	119	77E/14	46	4/10/2019	388.997	1.821.553	Valores
4/12/2015	119	77E/14	47	4/11/2019	361.674	1.848.876	Valores
4/12/2015	119	77E/14	48	4/12/2019	333.941	1.876.610	Valores
4/12/2015	119	77E/14	49	6/1/2020	305.792	1.904.759	Valores
4/12/2015	119	77E/14	50	4/2/2020	277.220	1.933.330	Valores
4/12/2015	119	77E/14	51	4/3/2020	248.220	1.962.330	Valores
4/12/2015	119	77E/14	52	6/4/2020	218.785	1.991.765	Valores
4/12/2015	119	77E/14	53	4/5/2020	188.909	2.021.641	Valores
4/12/2015	119	77E/14	54	4/6/2020	158.584	2.051.966	Valores
4/12/2015	119	77E/14	55	6/7/2020	127.805	2.082.746	Valores
4/12/2015	119	77E/14	56	4/8/2020	96.563	2.113.987	Valores
4/12/2015	119	77E/14	57	4/9/2020	64.854	2.145.696	Valores
4/12/2015	119	77E/14	58	5/10/2020	32.668	2.177.882	Valores
4/12/2015	127	77E/14	27	5/3/2018	172.916	390.998	Valores
4/12/2015	127	77E/14	28	4/4/2018	0	396.863	Valores
4/12/2015	127	77E/14	29	4/5/2018	0	402.816	Valores
4/12/2015	127	77E/14	30	4/6/2018	0	408.858	Valores
4/12/2015	127	77E/14	31	4/7/2018	214.643	414.991	Valores
4/12/2015	127	77E/14	32	6/8/2018	208.418	421.216	Valores
4/12/2015	127	77E/14	33	4/9/2018	202.099	427.534	Valores
4/12/2015	127	77E/14	34	4/10/2018	195.686	433.947	Valores
4/12/2015	127	77E/14	35	5/11/2018	189.177	440.456	Valores
4/12/2015	127	77E/14	36	4/12/2018	182.570	447.063	Valores
4/12/2015	127	77E/14	37	4/1/2019	175.864	453.769	Valores
4/12/2015	127	77E/14	38	4/2/2019	169.058	460.576	Valores
4/12/2015	127	77E/14	39	4/3/2019	162.149	467.484	Valores
4/12/2015	127	77E/14	40	4/4/2019	155.137	474.496	Valores
4/12/2015	127	77E/14	41	6/5/2019	148.020	481.614	Valores
4/12/2015	127	77E/14	42	4/6/2019	140.795	488.838	Valores
4/12/2015	127	77E/14	43	4/7/2019	133.463	496.171	Valores
4/12/2015	127	77E/14	44	5/8/2019	126.020	503.613	Valores
4/12/2015	127	77E/14	45	4/9/2019	118.466	511.167	Valores
4/12/2015	127	77E/14	46	4/10/2019	110.798	518.835	Valores
4/12/2015	127	77E/14	47	4/11/2019	103.016	526.617	Valores
4/12/2015	127	77E/14	48	4/12/2019	95.117	534.517	Valores
4/12/2015	127	77E/14	49	6/1/2020	87.099	542.535	Valores
4/12/2015	127	77E/14	50	4/2/2020	78.961	550.673	Valores
4/12/2015	127	77E/14	51	4/3/2020	70.701	558.933	Valores
4/12/2015	127	77E/14	52	6/4/2020	62.317	567.317	Valores
4/12/2015	127	77E/14	53	4/5/2020	53.807	575.826	Valores
4/12/2015	127	77E/14	54	4/6/2020	45.170	584.464	Valores
4/12/2015	127	77E/14	55	6/7/2020	36.403	593.231	Valores
4/12/2015	127	77E/14	56	4/8/2020	27.504	602.129	Valores

tel (+595 21) 624 753 / 5
dir Avda. España 1410 casi Dr. Morín / Complejo Latorre 4to piso
Asunción, Paraguay



4/12/2015	127	77E/14	57	4/9/2020	18.472	611.161	Valores
4/12/2015	127	77E/14	58	5/10/2020	9.305	620.329	Valores
4/12/2015	131	77E/14	27	5/3/2018	308.108	504.827	Valores
4/12/2015	131	77E/14	28	4/4/2018	286.117	512.400	Valores
4/12/2015	131	77E/14	29	4/5/2018	88.287	520.086	Valores
4/12/2015	131	77E/14	30	4/6/2018	0	527.887	Valores
4/12/2015	131	77E/14	31	4/7/2018	277.130	535.805	Valores
4/12/2015	131	77E/14	32	6/8/2018	269.093	543.842	Valores
4/12/2015	131	77E/14	33	4/9/2018	260.936	552.000	Valores
4/12/2015	131	77E/14	34	4/10/2018	252.656	560.280	Valores
4/12/2015	131	77E/14	35	5/11/2018	244.251	568.684	Valores
4/12/2015	131	77E/14	36	4/12/2018	235.721	577.214	Valores
4/12/2015	131	77E/14	37	4/1/2019	227.063	585.873	Valores
4/12/2015	131	77E/14	38	4/2/2019	218.275	594.661	Valores
4/12/2015	131	77E/14	39	4/3/2019	209.355	603.580	Valores
4/12/2015	131	77E/14	40	4/4/2019	200.301	612.634	Valores
4/12/2015	131	77E/14	41	6/5/2019	191.112	621.824	Valores
4/12/2015	131	77E/14	42	4/6/2019	181.784	631.151	Valores
4/12/2015	131	77E/14	43	4/7/2019	172.317	640.618	Valores
4/12/2015	131	77E/14	44	5/8/2019	162.708	650.228	Valores
4/12/2015	131	77E/14	45	4/9/2019	152.954	659.981	Valores
4/12/2015	131	77E/14	46	4/10/2019	143.055	669.881	Valores
4/12/2015	131	77E/14	47	4/11/2019	133.006	679.929	Valores
4/12/2015	131	77E/14	48	4/12/2019	122.808	690.128	Valores
4/12/2015	131	77E/14	49	6/1/2020	112.456	700.480	Valores
4/12/2015	131	77E/14	50	4/2/2020	101.948	710.987	Valores
4/12/2015	131	77E/14	51	4/3/2020	91.284	721.652	Valores
4/12/2015	131	77E/14	52	6/4/2020	80.459	732.477	Valores
4/12/2015	131	77E/14	53	4/5/2020	69.472	743.464	Valores
4/12/2015	131	77E/14	54	4/6/2020	58.320	754.616	Valores
4/12/2015	131	77E/14	55	6/7/2020	47.000	765.935	Valores
4/12/2015	131	77E/14	56	4/8/2020	35.511	777.424	Valores
4/12/2015	131	77E/14	57	4/9/2020	23.850	789.085	Valores
4/12/2015	131	77E/14	58	5/10/2020	12.014	800.922	Valores
4/12/2015	20	78E/14	27	5/3/2018	273.023	447.340	Cadiem
4/12/2015	20	78E/14	28	4/4/2018	266.312	454.050	Cadiem
4/12/2015	20	78E/14	29	4/5/2018	259.502	460.861	Cadiem
4/12/2015	20	78E/14	30	4/6/2018	140.077	467.774	Cadiem
4/12/2015	20	78E/14	31	4/7/2018	245.572	474.791	Cadiem
4/12/2015	20	78E/14	32	6/8/2018	238.450	481.912	Cadiem
4/12/2015	20	78E/14	33	4/9/2018	231.222	489.141	Cadiem
4/12/2015	20	78E/14	34	4/10/2018	223.885	496.478	Cadiem
4/12/2015	20	78E/14	35	5/11/2018	216.437	503.925	Cadiem
4/12/2015	20	78E/14	36	4/12/2018	208.878	511.484	Cadiem
4/12/2015	20	78E/14	37	4/1/2019	201.206	519.157	Cadiem



4/12/2015	20	78E/14	38	4/2/2019	193.419	526.944	Cadiem
4/12/2015	20	78E/14	39	4/3/2019	185.515	534.848	Cadiem
4/12/2015	20	78E/14	40	4/4/2019	177.492	542.871	Cadiem
4/12/2015	20	78E/14	41	6/5/2019	169.349	551.014	Cadiem
4/12/2015	20	78E/14	42	4/6/2019	161.084	559.279	Cadiem
4/12/2015	20	78E/14	43	4/7/2019	152.695	567.668	Cadiem
4/12/2015	20	78E/14	44	5/8/2019	144.180	576.183	Cadiem
4/12/2015	20	78E/14	45	4/9/2019	135.537	584.826	Cadiem
4/12/2015	20	78E/14	46	4/10/2019	126.764	593.598	Cadiem
4/12/2015	20	78E/14	47	4/11/2019	117.860	602.502	Cadiem
4/12/2015	20	78E/14	48	4/12/2019	108.823	611.540	Cadiem
4/12/2015	20	78E/14	49	6/1/2020	99.650	620.713	Cadiem
4/12/2015	20	78E/14	50	4/2/2020	90.339	630.024	Cadiem
4/12/2015	20	78E/14	51	4/3/2020	80.889	639.474	Cadiem
4/12/2015	20	78E/14	52	6/4/2020	71.297	649.066	Cadiem
4/12/2015	20	78E/14	53	4/5/2020	61.561	658.802	Cadiem
4/12/2015	20	78E/14	54	4/6/2020	51.679	668.684	Cadiem
4/12/2015	20	78E/14	55	6/7/2020	41.648	678.714	Cadiem
4/12/2015	20	78E/14	56	4/8/2020	31.468	688.895	Cadiem
4/12/2015	20	78E/14	57	4/9/2020	21.134	699.229	Cadiem
4/12/2015	20	78E/14	58	5/10/2020	10.646	709.717	Cadiem
4/12/2015	21	78E/14	27	5/3/2018	273.023	447.340	Cadiem
4/12/2015	21	78E/14	28	4/4/2018	266.312	454.050	Cadiem
4/12/2015	21	78E/14	29	4/5/2018	259.502	460.861	Cadiem
4/12/2015	21	78E/14	30	4/6/2018	252.589	467.774	Cadiem
4/12/2015	21	78E/14	31	4/7/2018	245.572	474.791	Cadiem
4/12/2015	21	78E/14	32	6/8/2018	238.450	481.912	Cadiem
4/12/2015	21	78E/14	33	4/9/2018	231.222	489.141	Cadiem
4/12/2015	21	78E/14	34	4/10/2018	223.885	496.478	Cadiem
4/12/2015	21	78E/14	35	5/11/2018	216.437	503.925	Cadiem
4/12/2015	21	78E/14	36	4/12/2018	208.878	511.484	Cadiem
4/12/2015	21	78E/14	37	4/1/2019	201.206	519.157	Cadiem
4/12/2015	21	78E/14	38	4/2/2019	193.419	526.944	Cadiem
4/12/2015	21	78E/14	39	4/3/2019	185.515	534.848	Cadiem
4/12/2015	21	78E/14	40	4/4/2019	177.492	542.871	Cadiem
4/12/2015	21	78E/14	41	6/5/2019	169.349	551.014	Cadiem
4/12/2015	21	78E/14	42	4/6/2019	161.084	559.279	Cadiem
4/12/2015	21	78E/14	43	4/7/2019	152.695	567.668	Cadiem
4/12/2015	21	78E/14	44	5/8/2019	144.180	576.183	Cadiem
4/12/2015	21	78E/14	45	4/9/2019	135.537	584.826	Cadiem
4/12/2015	21	78E/14	46	4/10/2019	126.764	593.598	Cadiem
4/12/2015	21	78E/14	47	4/11/2019	117.860	602.502	Cadiem
4/12/2015	21	78E/14	48	4/12/2019	108.823	611.540	Cadiem
4/12/2015	21	78E/14	49	6/1/2020	99.650	620.713	Cadiem
4/12/2015	21	78E/14	50	4/2/2020	90.339	630.024	Cadiem



4/12/2015	21	78E/14	51	4/3/2020	80.889	639.474	Cadiem
4/12/2015	21	78E/14	52	6/4/2020	71.297	649.066	Cadiem
4/12/2015	21	78E/14	53	4/5/2020	61.561	658.802	Cadiem
4/12/2015	21	78E/14	54	4/6/2020	51.679	668.684	Cadiem
4/12/2015	21	78E/14	55	6/7/2020	41.648	678.714	Cadiem
4/12/2015	21	78E/14	56	4/8/2020	31.468	688.895	Cadiem
4/12/2015	21	78E/14	57	4/9/2020	21.134	699.229	Cadiem
4/12/2015	21	78E/14	58	5/10/2020	10.646	709.717	Cadiem
4/12/2015	27	78E/14	27	5/3/2018	271.447	444.759	Cadiem
4/12/2015	27	78E/14	28	4/4/2018	264.776	451.430	Cadiem
4/12/2015	27	78E/14	29	4/5/2018	258.004	458.202	Cadiem
4/12/2015	27	78E/14	30	4/6/2018	251.131	465.075	Cadiem
4/12/2015	27	78E/14	31	4/7/2018	244.155	472.051	Cadiem
4/12/2015	27	78E/14	32	6/8/2018	237.074	479.131	Cadiem
4/12/2015	27	78E/14	33	4/9/2018	229.887	486.318	Cadiem
4/12/2015	27	78E/14	34	4/10/2018	222.593	493.613	Cadiem
4/12/2015	27	78E/14	35	5/11/2018	215.188	501.017	Cadiem
4/12/2015	27	78E/14	36	4/12/2018	207.673	508.533	Cadiem
4/12/2015	27	78E/14	37	4/1/2019	200.045	516.161	Cadiem
4/12/2015	27	78E/14	38	4/2/2019	192.303	523.903	Cadiem
4/12/2015	27	78E/14	39	4/3/2019	184.444	531.762	Cadiem
4/12/2015	27	78E/14	40	4/4/2019	176.468	539.738	Cadiem
4/12/2015	27	78E/14	41	6/5/2019	168.372	547.834	Cadiem
4/12/2015	27	78E/14	42	4/6/2019	160.154	556.052	Cadiem
4/12/2015	27	78E/14	43	4/7/2019	151.813	564.392	Cadiem
4/12/2015	27	78E/14	44	5/8/2019	143.348	572.858	Cadiem
4/12/2015	27	78E/14	45	4/9/2019	134.755	581.451	Cadiem
4/12/2015	27	78E/14	46	4/10/2019	126.033	590.173	Cadiem
4/12/2015	27	78E/14	47	4/11/2019	117.180	599.026	Cadiem
4/12/2015	27	78E/14	48	4/12/2019	108.195	608.011	Cadiem
4/12/2015	27	78E/14	49	6/1/2020	99.075	617.131	Cadiem
4/12/2015	27	78E/14	50	4/2/2020	89.818	626.388	Cadiem
4/12/2015	27	78E/14	51	4/3/2020	80.422	635.784	Cadiem
4/12/2015	27	78E/14	52	6/4/2020	70.885	645.321	Cadiem
4/12/2015	27	78E/14	53	4/5/2020	61.205	655.000	Cadiem
4/12/2015	27	78E/14	54	4/6/2020	51.380	664.825	Cadiem
4/12/2015	27	78E/14	55	6/7/2020	41.408	674.798	Cadiem
4/12/2015	27	78E/14	56	4/8/2020	31.286	684.920	Cadiem
4/12/2015	27	78E/14	57	4/9/2020	21.012	695.194	Cadiem
4/12/2015	27	78E/14	58	5/10/2020	10.584	705.621	Cadiem
4/12/2015	28	78E/14	27	5/3/2018	271.447	444.759	Cadiem
4/12/2015	28	78E/14	28	4/4/2018	264.776	451.430	Cadiem
4/12/2015	28	78E/14	29	4/5/2018	258.004	458.202	Cadiem
4/12/2015	28	78E/14	30	4/6/2018	251.131	465.075	Cadiem
4/12/2015	28	78E/14	31	4/7/2018	244.155	472.051	Cadiem

tel (+595 21) 624 753 / 5
 dir Avda. España 1410 casi Dr. Morra / Complejo Latorre 4to piso
 Asunción, Paraguay

DE SERVICIOS S.A.



4/12/2015	28	78E/14	32	6/8/2018	237.074	479.131	Cadiem
4/12/2015	28	78E/14	33	4/9/2018	229.887	486.318	Cadiem
4/12/2015	28	78E/14	34	4/10/2018	222.593	493.613	Cadiem
4/12/2015	28	78E/14	35	5/11/2018	215.188	501.017	Cadiem
4/12/2015	28	78E/14	36	4/12/2018	207.673	508.533	Cadiem
4/12/2015	28	78E/14	37	4/1/2019	200.045	516.161	Cadiem
4/12/2015	28	78E/14	38	4/2/2019	192.303	523.903	Cadiem
4/12/2015	28	78E/14	39	4/3/2019	184.444	531.762	Cadiem
4/12/2015	28	78E/14	40	4/4/2019	176.468	539.738	Cadiem
4/12/2015	28	78E/14	41	6/5/2019	168.372	547.834	Cadiem
4/12/2015	28	78E/14	42	4/6/2019	160.154	556.052	Cadiem
4/12/2015	28	78E/14	43	4/7/2019	151.813	564.392	Cadiem
4/12/2015	28	78E/14	44	5/8/2019	143.348	572.858	Cadiem
4/12/2015	28	78E/14	45	4/9/2019	134.755	581.451	Cadiem
4/12/2015	28	78E/14	46	4/10/2019	126.033	590.173	Cadiem
4/12/2015	28	78E/14	47	4/11/2019	117.180	599.026	Cadiem
4/12/2015	28	78E/14	48	4/12/2019	108.195	608.011	Cadiem
4/12/2015	28	78E/14	49	6/1/2020	99.075	617.131	Cadiem
4/12/2015	28	78E/14	50	4/2/2020	89.818	626.388	Cadiem
4/12/2015	28	78E/14	51	4/3/2020	80.422	635.784	Cadiem
4/12/2015	28	78E/14	52	6/4/2020	70.885	645.321	Cadiem
4/12/2015	28	78E/14	53	4/5/2020	61.205	655.000	Cadiem
4/12/2015	28	78E/14	54	4/6/2020	51.380	664.825	Cadiem
4/12/2015	28	78E/14	55	6/7/2020	41.408	674.798	Cadiem
4/12/2015	28	78E/14	56	4/8/2020	31.286	684.920	Cadiem
4/12/2015	28	78E/14	57	4/9/2020	21.012	695.194	Cadiem
4/12/2015	28	78E/14	58	5/10/2020	10.584	705.621	Cadiem
4/12/2015	30	78E/14	27	5/3/2018	271.447	444.759	Cadiem
4/12/2015	30	78E/14	28	4/4/2018	264.776	451.430	Cadiem
4/12/2015	30	78E/14	29	4/5/2018	258.004	458.202	Cadiem
4/12/2015	30	78E/14	30	4/6/2018	251.131	465.075	Cadiem
4/12/2015	30	78E/14	31	4/7/2018	244.155	472.051	Cadiem
4/12/2015	30	78E/14	32	6/8/2018	237.074	479.131	Cadiem
4/12/2015	30	78E/14	33	4/9/2018	229.887	486.318	Cadiem
4/12/2015	30	78E/14	34	4/10/2018	222.593	493.613	Cadiem
4/12/2015	30	78E/14	35	5/11/2018	215.188	501.017	Cadiem
4/12/2015	30	78E/14	36	4/12/2018	207.673	508.533	Cadiem
4/12/2015	30	78E/14	37	4/1/2019	200.045	516.161	Cadiem
4/12/2015	30	78E/14	38	4/2/2019	192.303	523.903	Cadiem
4/12/2015	30	78E/14	39	4/3/2019	184.444	531.762	Cadiem
4/12/2015	30	78E/14	40	4/4/2019	176.468	539.738	Cadiem
4/12/2015	30	78E/14	41	6/5/2019	168.372	547.834	Cadiem
4/12/2015	30	78E/14	42	4/6/2019	160.154	556.052	Cadiem
4/12/2015	30	78E/14	43	4/7/2019	151.813	564.392	Cadiem
4/12/2015	30	78E/14	44	5/8/2019	143.348	572.858	Cadiem



4/12/2015	30	78E/14	45	4/9/2019	134.755	581.451	Cadiem
4/12/2015	30	78E/14	46	4/10/2019	126.033	590.173	Cadiem
4/12/2015	30	78E/14	47	4/11/2019	117.180	599.026	Cadiem
4/12/2015	30	78E/14	48	4/12/2019	108.195	608.011	Cadiem
4/12/2015	30	78E/14	49	6/1/2020	99.075	617.131	Cadiem
4/12/2015	30	78E/14	50	4/2/2020	89.818	626.388	Cadiem
4/12/2015	30	78E/14	51	4/3/2020	80.422	635.784	Cadiem
4/12/2015	30	78E/14	52	6/4/2020	70.885	645.321	Cadiem
4/12/2015	30	78E/14	53	4/5/2020	61.205	655.000	Cadiem
4/12/2015	30	78E/14	54	4/6/2020	51.380	664.825	Cadiem
4/12/2015	30	78E/14	55	6/7/2020	41.408	674.798	Cadiem
4/12/2015	30	78E/14	56	4/8/2020	31.286	684.920	Cadiem
4/12/2015	30	78E/14	57	4/9/2020	21.012	695.194	Cadiem
4/12/2015	30	78E/14	58	5/10/2020	10.584	705.621	Cadiem
4/12/2015	39	78E/14	27	5/3/2018	541.197	886.737	Cadiem
4/12/2015	39	78E/14	28	4/4/2018	527.896	900.038	Cadiem
4/12/2015	39	78E/14	29	4/5/2018	514.396	913.539	Cadiem
4/12/2015	39	78E/14	30	4/6/2018	500.693	927.242	Cadiem
4/12/2015	39	78E/14	31	4/7/2018	486.784	941.151	Cadiem
4/12/2015	39	78E/14	32	6/8/2018	472.667	955.268	Cadiem
4/12/2015	39	78E/14	33	4/9/2018	458.338	969.597	Cadiem
4/12/2015	39	78E/14	34	4/10/2018	443.794	984.141	Cadiem
4/12/2015	39	78E/14	35	5/11/2018	429.032	998.903	Cadiem
4/12/2015	39	78E/14	36	4/12/2018	414.048	1.013.887	Cadiem
4/12/2015	39	78E/14	37	4/1/2019	398.840	1.029.095	Cadiem
4/12/2015	39	78E/14	38	4/2/2019	383.403	1.044.531	Cadiem
4/12/2015	39	78E/14	39	4/3/2019	367.735	1.060.199	Cadiem
4/12/2015	39	78E/14	40	4/4/2019	351.832	1.076.102	Cadiem
4/12/2015	39	78E/14	41	6/5/2019	335.691	1.092.244	Cadiem
4/12/2015	39	78E/14	42	4/6/2019	319.307	1.108.628	Cadiem
4/12/2015	39	78E/14	43	4/7/2019	302.678	1.125.257	Cadiem
4/12/2015	39	78E/14	44	5/8/2019	285.799	1.142.136	Cadiem
4/12/2015	39	78E/14	45	4/9/2019	268.667	1.159.268	Cadiem
4/12/2015	39	78E/14	46	4/10/2019	251.278	1.176.657	Cadiem
4/12/2015	39	78E/14	47	4/11/2019	233.628	1.194.307	Cadiem
4/12/2015	39	78E/14	48	4/12/2019	215.713	1.212.221	Cadiem
4/12/2015	39	78E/14	49	6/1/2020	197.530	1.230.405	Cadiem
4/12/2015	39	78E/14	50	4/2/2020	179.074	1.248.861	Cadiem
4/12/2015	39	78E/14	51	4/3/2020	160.341	1.267.594	Cadiem
4/12/2015	39	78E/14	52	6/4/2020	141.327	1.286.608	Cadiem
4/12/2015	39	78E/14	53	4/5/2020	122.028	1.305.907	Cadiem
4/12/2015	39	78E/14	54	4/6/2020	102.440	1.325.495	Cadiem
4/12/2015	39	78E/14	55	6/7/2020	82.557	1.345.378	Cadiem
4/12/2015	39	78E/14	56	4/8/2020	62.376	1.365.558	Cadiem
4/12/2015	39	78E/14	57	4/9/2020	41.893	1.386.042	Cadiem

tel (+595 21) 624 753 / 5
 dir Avda. España 1410 casi Dr. Morra / Complejo Latorre 4to piso
 Asunción, Paraguay



4/12/2015	39	78E/14	58	5/10/2020	21.102	1.406.832	Cadiem
4/12/2015	40	78E/14	27	5/3/2018	541.197	886.737	Cadiem
4/12/2015	40	78E/14	28	4/4/2018	527.896	900.038	Cadiem
4/12/2015	40	78E/14	29	4/5/2018	514.396	913.539	Cadiem
4/12/2015	40	78E/14	30	4/6/2018	500.693	927.242	Cadiem
4/12/2015	40	78E/14	31	4/7/2018	486.784	941.151	Cadiem
4/12/2015	40	78E/14	32	6/8/2018	472.667	955.268	Cadiem
4/12/2015	40	78E/14	33	4/9/2018	458.338	969.597	Cadiem
4/12/2015	40	78E/14	34	4/10/2018	443.794	984.141	Cadiem
4/12/2015	40	78E/14	35	5/11/2018	429.032	998.903	Cadiem
4/12/2015	40	78E/14	36	4/12/2018	414.048	1.013.887	Cadiem
4/12/2015	40	78E/14	37	4/1/2019	398.840	1.029.095	Cadiem
4/12/2015	40	78E/14	38	4/2/2019	383.403	1.044.531	Cadiem
4/12/2015	40	78E/14	39	4/3/2019	367.735	1.060.199	Cadiem
4/12/2015	40	78E/14	40	4/4/2019	351.832	1.076.102	Cadiem
4/12/2015	40	78E/14	41	6/5/2019	335.691	1.092.244	Cadiem
4/12/2015	40	78E/14	42	4/6/2019	319.307	1.108.628	Cadiem
4/12/2015	40	78E/14	43	4/7/2019	302.678	1.125.257	Cadiem
4/12/2015	40	78E/14	44	5/8/2019	285.799	1.142.136	Cadiem
4/12/2015	40	78E/14	45	4/9/2019	268.667	1.159.268	Cadiem
4/12/2015	40	78E/14	46	4/10/2019	251.278	1.176.657	Cadiem
4/12/2015	40	78E/14	47	4/11/2019	233.628	1.194.307	Cadiem
4/12/2015	40	78E/14	48	4/12/2019	215.713	1.212.221	Cadiem
4/12/2015	40	78E/14	49	6/1/2020	197.530	1.230.405	Cadiem
4/12/2015	40	78E/14	50	4/2/2020	179.074	1.248.861	Cadiem
4/12/2015	40	78E/14	51	4/3/2020	160.341	1.267.594	Cadiem
4/12/2015	40	78E/14	52	6/4/2020	141.327	1.286.608	Cadiem
4/12/2015	40	78E/14	53	4/5/2020	122.028	1.305.907	Cadiem
4/12/2015	40	78E/14	54	4/6/2020	102.440	1.325.495	Cadiem
4/12/2015	40	78E/14	55	6/7/2020	82.557	1.345.378	Cadiem
4/12/2015	40	78E/14	56	4/8/2020	62.376	1.365.558	Cadiem
4/12/2015	40	78E/14	57	4/9/2020	41.893	1.386.042	Cadiem
4/12/2015	40	78E/14	58	5/10/2020	21.102	1.406.832	Cadiem
4/12/2015	43	78E/14	27	5/3/2018	198.348	324.988	Cadiem
4/12/2015	43	78E/14	28	4/4/2018	193.474	329.863	Cadiem
4/12/2015	43	78E/14	29	4/5/2018	188.526	334.811	Cadiem
4/12/2015	43	78E/14	30	4/6/2018	183.503	339.833	Cadiem
4/12/2015	43	78E/14	31	4/7/2018	178.406	344.931	Cadiem
4/12/2015	43	78E/14	32	6/8/2018	173.232	350.105	Cadiem
4/12/2015	43	78E/14	33	4/9/2018	167.980	355.356	Cadiem
4/12/2015	43	78E/14	34	4/10/2018	162.650	360.687	Cadiem
4/12/2015	43	78E/14	35	5/11/2018	157.240	366.097	Cadiem
4/12/2015	43	78E/14	36	4/12/2018	151.748	371.589	Cadiem
4/12/2015	43	78E/14	37	4/1/2019	146.174	377.162	Cadiem
4/12/2015	43	78E/14	38	4/2/2019	140.517	382.820	Cadiem

CGS
COMPANIA GENERAL
DE SERVICIOS S.A.

4/12/2015	43	78E/14	39	4/3/2019	134.775	388.562	Cadiem
4/12/2015	43	78E/14	40	4/4/2019	128.946	394.391	Cadiem
4/12/2015	43	78E/14	41	6/5/2019	123.030	400.306	Cadiem
4/12/2015	43	78E/14	42	4/6/2019	117.026	406.311	Cadiem
4/12/2015	43	78E/14	43	4/7/2019	110.931	412.406	Cadiem
4/12/2015	43	78E/14	44	5/8/2019	104.745	418.592	Cadiem
4/12/2015	43	78E/14	45	4/9/2019	98.466	424.871	Cadiem
4/12/2015	43	78E/14	46	4/10/2019	92.093	431.244	Cadiem
4/12/2015	43	78E/14	47	4/11/2019	85.624	437.712	Cadiem
4/12/2015	43	78E/14	48	4/12/2019	79.059	444.278	Cadiem
4/12/2015	43	78E/14	49	6/1/2020	72.395	450.942	Cadiem
4/12/2015	43	78E/14	50	4/2/2020	65.631	457.706	Cadiem
4/12/2015	43	78E/14	51	4/3/2020	58.765	464.572	Cadiem
4/12/2015	43	78E/14	52	6/4/2020	51.796	471.541	Cadiem
4/12/2015	43	78E/14	53	4/5/2020	44.723	478.614	Cadiem
4/12/2015	43	78E/14	54	4/6/2020	37.544	485.793	Cadiem
4/12/2015	43	78E/14	55	6/7/2020	30.257	493.080	Cadiem
4/12/2015	43	78E/14	56	4/8/2020	22.861	500.476	Cadiem
4/12/2015	43	78E/14	57	4/9/2020	15.354	507.983	Cadiem
4/12/2015	43	78E/14	58	5/10/2020	7.734	515.603	Cadiem
4/12/2015	44	78E/14	27	5/3/2018	247.935	406.236	Cadiem
4/12/2015	44	78E/14	28	4/4/2018	241.842	412.329	Cadiem
4/12/2015	44	78E/14	29	4/5/2018	235.657	418.514	Cadiem
4/12/2015	44	78E/14	30	4/6/2018	229.379	424.792	Cadiem
4/12/2015	44	78E/14	31	4/7/2018	223.007	431.164	Cadiem
4/12/2015	44	78E/14	32	6/8/2018	216.540	437.631	Cadiem
4/12/2015	44	78E/14	33	4/9/2018	209.975	444.196	Cadiem
4/12/2015	44	78E/14	34	4/10/2018	203.313	450.859	Cadiem
4/12/2015	44	78E/14	35	5/11/2018	196.550	457.621	Cadiem
4/12/2015	44	78E/14	36	4/12/2018	189.685	464.486	Cadiem
4/12/2015	44	78E/14	37	4/1/2019	182.718	471.453	Cadiem
4/12/2015	44	78E/14	38	4/2/2019	175.646	478.525	Cadiem
4/12/2015	44	78E/14	39	4/3/2019	168.468	485.703	Cadiem
4/12/2015	44	78E/14	40	4/4/2019	161.183	492.988	Cadiem
4/12/2015	44	78E/14	41	6/5/2019	153.788	500.383	Cadiem
4/12/2015	44	78E/14	42	4/6/2019	146.282	507.889	Cadiem
4/12/2015	44	78E/14	43	4/7/2019	138.664	515.507	Cadiem
4/12/2015	44	78E/14	44	5/8/2019	130.931	523.240	Cadiem
4/12/2015	44	78E/14	45	4/9/2019	123.083	531.088	Cadiem
4/12/2015	44	78E/14	46	4/10/2019	115.116	539.055	Cadiem
4/12/2015	44	78E/14	47	4/11/2019	107.031	547.140	Cadiem
4/12/2015	44	78E/14	48	4/12/2019	98.824	555.348	Cadiem
4/12/2015	44	78E/14	49	6/1/2020	90.493	563.678	Cadiem
4/12/2015	44	78E/14	50	4/2/2020	82.038	572.133	Cadiem
4/12/2015	44	78E/14	51	4/3/2020	73.456	580.715	Cadiem



4/12/2015	44	78E/14	52	6/4/2020	64.745	589.426	Cadiem
4/12/2015	44	78E/14	53	4/5/2020	55.904	598.267	Cadiem
4/12/2015	44	78E/14	54	4/6/2020	46.930	607.241	Cadiem
4/12/2015	44	78E/14	55	6/7/2020	37.821	616.350	Cadiem
4/12/2015	44	78E/14	56	4/8/2020	28.576	625.595	Cadiem
4/12/2015	44	78E/14	57	4/9/2020	19.192	634.979	Cadiem
4/12/2015	44	78E/14	58	5/10/2020	9.668	644.504	Cadiem
4/12/2015	53	78E/14	27	5/3/2018	539.258	883.560	Cadiem
4/12/2015	53	78E/14	28	4/4/2018	526.005	896.814	Cadiem
4/12/2015	53	78E/14	29	4/5/2018	512.553	910.266	Cadiem
4/12/2015	53	78E/14	30	4/6/2018	498.899	923.920	Cadiem
4/12/2015	53	78E/14	31	4/7/2018	485.040	937.779	Cadiem
4/12/2015	53	78E/14	32	6/8/2018	470.973	951.845	Cadiem
4/12/2015	53	78E/14	33	4/9/2018	456.696	966.123	Cadiem
4/12/2015	53	78E/14	34	4/10/2018	442.204	980.615	Cadiem
4/12/2015	53	78E/14	35	5/11/2018	427.494	995.324	Cadiem
4/12/2015	53	78E/14	36	4/12/2018	412.565	1.010.254	Cadiem
4/12/2015	53	78E/14	37	4/1/2019	397.411	1.025.408	Cadiem
4/12/2015	53	78E/14	38	4/2/2019	382.030	1.040.789	Cadiem
4/12/2015	53	78E/14	39	4/3/2019	366.418	1.056.401	Cadiem
4/12/2015	53	78E/14	40	4/4/2019	350.572	1.072.247	Cadiem
4/12/2015	53	78E/14	41	6/5/2019	334.488	1.088.330	Cadiem
4/12/2015	53	78E/14	42	4/6/2019	318.163	1.104.655	Cadiem
4/12/2015	53	78E/14	43	4/7/2019	301.593	1.121.225	Cadiem
4/12/2015	53	78E/14	44	5/8/2019	284.775	1.138.044	Cadiem
4/12/2015	53	78E/14	45	4/9/2019	267.704	1.155.114	Cadiem
4/12/2015	53	78E/14	46	4/10/2019	250.378	1.172.441	Cadiem
4/12/2015	53	78E/14	47	4/11/2019	232.791	1.190.028	Cadiem
4/12/2015	53	78E/14	48	4/12/2019	214.941	1.207.878	Cadiem
4/12/2015	53	78E/14	49	6/1/2020	196.822	1.225.996	Cadiem
4/12/2015	53	78E/14	50	4/2/2020	178.432	1.244.386	Cadiem
4/12/2015	53	78E/14	51	4/3/2020	159.767	1.263.052	Cadiem
4/12/2015	53	78E/14	52	6/4/2020	140.821	1.281.998	Cadiem
4/12/2015	53	78E/14	53	4/5/2020	121.591	1.301.228	Cadiem
4/12/2015	53	78E/14	54	4/6/2020	102.073	1.320.746	Cadiem
4/12/2015	53	78E/14	55	6/7/2020	82.261	1.340.557	Cadiem
4/12/2015	53	78E/14	56	4/8/2020	62.153	1.360.666	Cadiem
4/12/2015	53	78E/14	57	4/9/2020	41.743	1.381.076	Cadiem
4/12/2015	53	78E/14	58	5/10/2020	21.027	1.401.792	Cadiem
4/12/2015	54	78E/14	27	5/3/2018	539.258	883.560	Cadiem
4/12/2015	54	78E/14	28	4/4/2018	526.005	896.814	Cadiem
4/12/2015	54	78E/14	29	4/5/2018	512.553	910.266	Cadiem
4/12/2015	54	78E/14	30	4/6/2018	498.899	923.920	Cadiem
4/12/2015	54	78E/14	31	4/7/2018	485.040	937.779	Cadiem
4/12/2015	54	78E/14	32	6/8/2018	470.973	951.845	Cadiem

tel (+595 21) 624 753 / 5
 dir Avda. España 1410 casi Dr. Morra / Complejo Latorre 4to piso
 Asunción, Paraguay





4/12/2015	54	78E/14	33	4/9/2018	456.696	966.123	Cadiem
4/12/2015	54	78E/14	34	4/10/2018	442.204	980.615	Cadiem
4/12/2015	54	78E/14	35	5/11/2018	427.494	995.324	Cadiem
4/12/2015	54	78E/14	36	4/12/2018	412.565	1.010.254	Cadiem
4/12/2015	54	78E/14	37	4/1/2019	397.411	1.025.408	Cadiem
4/12/2015	54	78E/14	38	4/2/2019	382.030	1.040.789	Cadiem
4/12/2015	54	78E/14	39	4/3/2019	366.418	1.056.401	Cadiem
4/12/2015	54	78E/14	40	4/4/2019	350.572	1.072.247	Cadiem
4/12/2015	54	78E/14	41	6/5/2019	334.488	1.088.330	Cadiem
4/12/2015	54	78E/14	42	4/6/2019	318.163	1.104.655	Cadiem
4/12/2015	54	78E/14	43	4/7/2019	301.593	1.121.225	Cadiem
4/12/2015	54	78E/14	44	5/8/2019	284.775	1.138.044	Cadiem
4/12/2015	54	78E/14	45	4/9/2019	267.704	1.155.114	Cadiem
4/12/2015	54	78E/14	46	4/10/2019	250.378	1.172.441	Cadiem
4/12/2015	54	78E/14	47	4/11/2019	232.791	1.190.028	Cadiem
4/12/2015	54	78E/14	48	4/12/2019	214.941	1.207.878	Cadiem
4/12/2015	54	78E/14	49	6/1/2020	196.822	1.225.996	Cadiem
4/12/2015	54	78E/14	50	4/2/2020	178.432	1.244.386	Cadiem
4/12/2015	54	78E/14	51	4/3/2020	159.767	1.263.052	Cadiem
4/12/2015	54	78E/14	52	6/4/2020	140.821	1.281.998	Cadiem
4/12/2015	54	78E/14	53	4/5/2020	121.591	1.301.228	Cadiem
4/12/2015	54	78E/14	54	4/6/2020	102.073	1.320.746	Cadiem
4/12/2015	54	78E/14	55	6/7/2020	82.261	1.340.557	Cadiem
4/12/2015	54	78E/14	56	4/8/2020	62.153	1.360.666	Cadiem
4/12/2015	54	78E/14	57	4/9/2020	41.743	1.381.076	Cadiem
4/12/2015	54	78E/14	58	5/10/2020	21.027	1.401.792	Cadiem
4/12/2015	55	78E/14	27	5/3/2018	539.258	883.560	Cadiem
4/12/2015	55	78E/14	28	4/4/2018	526.005	896.814	Cadiem
4/12/2015	55	78E/14	29	4/5/2018	512.553	910.266	Cadiem
4/12/2015	55	78E/14	30	4/6/2018	498.899	923.920	Cadiem
4/12/2015	55	78E/14	31	4/7/2018	485.040	937.779	Cadiem
4/12/2015	55	78E/14	32	6/8/2018	470.973	951.845	Cadiem
4/12/2015	55	78E/14	33	4/9/2018	456.696	966.123	Cadiem
4/12/2015	55	78E/14	34	4/10/2018	442.204	980.615	Cadiem
4/12/2015	55	78E/14	35	5/11/2018	427.494	995.324	Cadiem
4/12/2015	55	78E/14	36	4/12/2018	412.565	1.010.254	Cadiem
4/12/2015	55	78E/14	37	4/1/2019	397.411	1.025.408	Cadiem
4/12/2015	55	78E/14	38	4/2/2019	382.030	1.040.789	Cadiem
4/12/2015	55	78E/14	39	4/3/2019	366.418	1.056.401	Cadiem
4/12/2015	55	78E/14	40	4/4/2019	350.572	1.072.247	Cadiem
4/12/2015	55	78E/14	41	6/5/2019	334.488	1.088.330	Cadiem
4/12/2015	55	78E/14	42	4/6/2019	318.163	1.104.655	Cadiem
4/12/2015	55	78E/14	43	4/7/2019	301.593	1.121.225	Cadiem
4/12/2015	55	78E/14	44	5/8/2019	284.775	1.138.044	Cadiem
4/12/2015	55	78E/14	45	4/9/2019	267.704	1.155.114	Cadiem

tel (+595 21) 624 753 / 5
dir Avda. España 1410 casi Dr. Morra / Complejo Latorre 4to piso
Asunción, Paraguay



4/12/2015	55	78E/14	46	4/10/2019	250.378	1.172.441	Cadiem
4/12/2015	55	78E/14	47	4/11/2019	232.791	1.190.028	Cadiem
4/12/2015	55	78E/14	48	4/12/2019	214.941	1.207.878	Cadiem
4/12/2015	55	78E/14	49	6/1/2020	196.822	1.225.996	Cadiem
4/12/2015	55	78E/14	50	4/2/2020	178.432	1.244.386	Cadiem
4/12/2015	55	78E/14	51	4/3/2020	159.767	1.263.052	Cadiem
4/12/2015	55	78E/14	52	6/4/2020	140.821	1.281.998	Cadiem
4/12/2015	55	78E/14	53	4/5/2020	121.591	1.301.228	Cadiem
4/12/2015	55	78E/14	54	4/6/2020	102.073	1.320.746	Cadiem
4/12/2015	55	78E/14	55	6/7/2020	82.261	1.340.557	Cadiem
4/12/2015	55	78E/14	56	4/8/2020	62.153	1.360.666	Cadiem
4/12/2015	55	78E/14	57	4/9/2020	41.743	1.381.076	Cadiem
4/12/2015	55	78E/14	58	5/10/2020	21.027	1.401.792	Cadiem
4/12/2015	56	78E/14	27	5/3/2018	539.258	883.560	Cadiem
4/12/2015	56	78E/14	28	4/4/2018	526.005	896.814	Cadiem
4/12/2015	56	78E/14	29	4/5/2018	512.553	910.266	Cadiem
4/12/2015	56	78E/14	30	4/6/2018	498.899	923.920	Cadiem
4/12/2015	56	78E/14	31	4/7/2018	485.040	937.779	Cadiem
4/12/2015	56	78E/14	32	6/8/2018	470.973	951.845	Cadiem
4/12/2015	56	78E/14	33	4/9/2018	456.696	966.123	Cadiem
4/12/2015	56	78E/14	34	4/10/2018	442.204	980.615	Cadiem
4/12/2015	56	78E/14	35	5/11/2018	427.494	995.324	Cadiem
4/12/2015	56	78E/14	36	4/12/2018	412.565	1.010.254	Cadiem
4/12/2015	56	78E/14	37	4/1/2019	397.411	1.025.408	Cadiem
4/12/2015	56	78E/14	38	4/2/2019	382.030	1.040.789	Cadiem
4/12/2015	56	78E/14	39	4/3/2019	366.418	1.056.401	Cadiem
4/12/2015	56	78E/14	40	4/4/2019	350.572	1.072.247	Cadiem
4/12/2015	56	78E/14	41	6/5/2019	334.488	1.088.330	Cadiem
4/12/2015	56	78E/14	42	4/6/2019	318.163	1.104.655	Cadiem
4/12/2015	56	78E/14	43	4/7/2019	301.593	1.121.225	Cadiem
4/12/2015	56	78E/14	44	5/8/2019	284.775	1.138.044	Cadiem
4/12/2015	56	78E/14	45	4/9/2019	267.704	1.155.114	Cadiem
4/12/2015	56	78E/14	46	4/10/2019	250.378	1.172.441	Cadiem
4/12/2015	56	78E/14	47	4/11/2019	232.791	1.190.028	Cadiem
4/12/2015	56	78E/14	48	4/12/2019	214.941	1.207.878	Cadiem
4/12/2015	56	78E/14	49	6/1/2020	196.822	1.225.996	Cadiem
4/12/2015	56	78E/14	50	4/2/2020	178.432	1.244.386	Cadiem
4/12/2015	56	78E/14	51	4/3/2020	159.767	1.263.052	Cadiem
4/12/2015	56	78E/14	52	6/4/2020	140.821	1.281.998	Cadiem
4/12/2015	56	78E/14	53	4/5/2020	121.591	1.301.228	Cadiem
4/12/2015	56	78E/14	54	4/6/2020	102.073	1.320.746	Cadiem
4/12/2015	56	78E/14	55	6/7/2020	82.261	1.340.557	Cadiem
4/12/2015	56	78E/14	56	4/8/2020	62.153	1.360.666	Cadiem
4/12/2015	56	78E/14	57	4/9/2020	41.743	1.381.076	Cadiem
4/12/2015	56	78E/14	58	5/10/2020	21.027	1.401.792	Cadiem

tel (+595 21) 624 753 / 5
dir Avda. España 1410 casi Dr. Morra / Complejo Latorre 4to piso
Asunción, Paraguay



4/12/2015	57	78E/14	27	5/3/2018	539.258	883.560	Cadiem
4/12/2015	57	78E/14	28	4/4/2018	526.005	896.814	Cadiem
4/12/2015	57	78E/14	29	4/5/2018	512.553	910.266	Cadiem
4/12/2015	57	78E/14	30	4/6/2018	498.899	923.920	Cadiem
4/12/2015	57	78E/14	31	4/7/2018	485.040	937.779	Cadiem
4/12/2015	57	78E/14	32	6/8/2018	470.973	951.845	Cadiem
4/12/2015	57	78E/14	33	4/9/2018	456.696	966.123	Cadiem
4/12/2015	57	78E/14	34	4/10/2018	442.204	980.615	Cadiem
4/12/2015	57	78E/14	35	5/11/2018	427.494	995.324	Cadiem
4/12/2015	57	78E/14	36	4/12/2018	412.565	1.010.254	Cadiem
4/12/2015	57	78E/14	37	4/1/2019	397.411	1.025.408	Cadiem
4/12/2015	57	78E/14	38	4/2/2019	382.030	1.040.789	Cadiem
4/12/2015	57	78E/14	39	4/3/2019	366.418	1.056.401	Cadiem
4/12/2015	57	78E/14	40	4/4/2019	350.572	1.072.247	Cadiem
4/12/2015	57	78E/14	41	6/5/2019	334.488	1.088.330	Cadiem
4/12/2015	57	78E/14	42	4/6/2019	318.163	1.104.655	Cadiem
4/12/2015	57	78E/14	43	4/7/2019	301.593	1.121.225	Cadiem
4/12/2015	57	78E/14	44	5/8/2019	284.775	1.138.044	Cadiem
4/12/2015	57	78E/14	45	4/9/2019	267.704	1.155.114	Cadiem
4/12/2015	57	78E/14	46	4/10/2019	250.378	1.172.441	Cadiem
4/12/2015	57	78E/14	47	4/11/2019	232.791	1.190.028	Cadiem
4/12/2015	57	78E/14	48	4/12/2019	214.941	1.207.878	Cadiem
4/12/2015	57	78E/14	49	6/1/2020	196.822	1.225.996	Cadiem
4/12/2015	57	78E/14	50	4/2/2020	178.432	1.244.386	Cadiem
4/12/2015	57	78E/14	51	4/3/2020	159.767	1.263.052	Cadiem
4/12/2015	57	78E/14	52	6/4/2020	140.821	1.281.998	Cadiem
4/12/2015	57	78E/14	53	4/5/2020	121.591	1.301.228	Cadiem
4/12/2015	57	78E/14	54	4/6/2020	102.073	1.320.746	Cadiem
4/12/2015	57	78E/14	55	6/7/2020	82.261	1.340.557	Cadiem
4/12/2015	57	78E/14	56	4/8/2020	62.153	1.360.666	Cadiem
4/12/2015	57	78E/14	57	4/9/2020	41.743	1.381.076	Cadiem
4/12/2015	57	78E/14	58	5/10/2020	21.027	1.401.792	Cadiem
4/12/2015	58	78E/14	27	5/3/2018	990.288	1.622.560	Cadiem
4/12/2015	58	78E/14	28	4/4/2018	965.949	1.646.898	Cadiem
4/12/2015	58	78E/14	29	4/5/2018	941.246	1.671.601	Cadiem
4/12/2015	58	78E/14	30	4/6/2018	916.172	1.696.675	Cadiem
4/12/2015	58	78E/14	31	4/7/2018	890.722	1.722.126	Cadiem
4/12/2015	58	78E/14	32	6/8/2018	864.890	1.747.957	Cadiem
4/12/2015	58	78E/14	33	4/9/2018	838.670	1.774.177	Cadiem
4/12/2015	58	78E/14	34	4/10/2018	812.058	1.800.789	Cadiem
4/12/2015	58	78E/14	35	5/11/2018	785.046	1.827.801	Cadiem
4/12/2015	58	78E/14	36	4/12/2018	757.629	1.855.218	Cadiem
4/12/2015	58	78E/14	37	4/1/2019	729.801	1.883.047	Cadiem
4/12/2015	58	78E/14	38	4/2/2019	701.555	1.911.292	Cadiem
4/12/2015	58	78E/14	39	4/3/2019	672.885	1.939.962	Cadiem

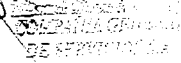
tel (+595 21) 624 753 / 5
 dir Avda. España 1410 casi Dr. Morúa / Complejo Latorre 4to piso
 Asunción, Paraguay





4/12/2015	58	78E/14	40	4/4/2019	643.786	1.969.061	Cadiem
4/12/2015	58	78E/14	41	6/5/2019	614.250	1.998.597	Cadiem
4/12/2015	58	78E/14	42	4/6/2019	584.271	2.028.576	Cadiem
4/12/2015	58	78E/14	43	4/7/2019	553.842	2.059.005	Cadiem
4/12/2015	58	78E/14	44	5/8/2019	522.957	2.089.890	Cadiem
4/12/2015	58	78E/14	45	4/9/2019	491.609	2.121.238	Cadiem
4/12/2015	58	78E/14	46	4/10/2019	459.791	2.153.057	Cadiem
4/12/2015	58	78E/14	47	4/11/2019	427.495	2.185.352	Cadiem
4/12/2015	58	78E/14	48	4/12/2019	394.714	2.218.133	Cadiem
4/12/2015	58	78E/14	49	6/1/2020	361.442	2.251.405	Cadiem
4/12/2015	58	78E/14	50	4/2/2020	327.671	2.285.176	Cadiem
4/12/2015	58	78E/14	51	4/3/2020	293.394	2.319.453	Cadiem
4/12/2015	58	78E/14	52	6/4/2020	258.602	2.354.245	Cadiem
4/12/2015	58	78E/14	53	4/5/2020	223.288	2.389.559	Cadiem
4/12/2015	58	78E/14	54	4/6/2020	187.445	2.425.402	Cadiem
4/12/2015	58	78E/14	55	6/7/2020	151.064	2.461.783	Cadiem
4/12/2015	58	78E/14	56	4/8/2020	114.137	2.498.710	Cadiem
4/12/2015	58	78E/14	57	4/9/2020	76.656	2.536.191	Cadiem
4/12/2015	58	78E/14	58	5/10/2020	38.614	2.574.234	Cadiem
4/12/2015	67	78E/14	27	5/3/2018	325.835	533.872	Cadiem
4/12/2015	67	78E/14	28	4/4/2018	317.827	541.880	Cadiem
4/12/2015	67	78E/14	29	4/5/2018	309.699	550.008	Cadiem
4/12/2015	67	78E/14	30	4/6/2018	301.449	558.258	Cadiem
4/12/2015	67	78E/14	31	4/7/2018	293.075	566.632	Cadiem
4/12/2015	67	78E/14	32	6/8/2018	284.575	575.132	Cadiem
4/12/2015	67	78E/14	33	4/9/2018	275.948	583.759	Cadiem
4/12/2015	67	78E/14	34	4/10/2018	267.192	592.515	Cadiem
4/12/2015	67	78E/14	35	5/11/2018	258.304	601.403	Cadiem
4/12/2015	67	78E/14	36	4/12/2018	249.283	610.424	Cadiem
4/12/2015	67	78E/14	37	4/1/2019	240.127	619.580	Cadiem
4/12/2015	67	78E/14	38	4/2/2019	230.833	628.874	Cadiem
4/12/2015	67	78E/14	39	4/3/2019	221.400	638.307	Cadiem
4/12/2015	67	78E/14	40	4/4/2019	211.825	647.882	Cadiem
4/12/2015	67	78E/14	41	6/5/2019	202.107	657.600	Cadiem
4/12/2015	67	78E/14	42	4/6/2019	192.243	667.464	Cadiem
4/12/2015	67	78E/14	43	4/7/2019	182.231	677.476	Cadiem
4/12/2015	67	78E/14	44	5/8/2019	172.069	687.638	Cadiem
4/12/2015	67	78E/14	45	4/9/2019	161.754	697.953	Cadiem
4/12/2015	67	78E/14	46	4/10/2019	151.285	708.422	Cadiem
4/12/2015	67	78E/14	47	4/11/2019	140.659	719.048	Cadiem
4/12/2015	67	78E/14	48	4/12/2019	129.873	729.834	Cadiem
4/12/2015	67	78E/14	49	6/1/2020	118.926	740.781	Cadiem
4/12/2015	67	78E/14	50	4/2/2020	107.814	751.893	Cadiem
4/12/2015	67	78E/14	51	4/3/2020	96.536	763.171	Cadiem
4/12/2015	67	78E/14	52	6/4/2020	85.088	774.619	Cadiem

tel (+595 21) 624 753 /5
 dir Avda. España 1410 casi Dr. Morra Complejo Latorre 4to piso
 Asunción, Paraguay





4/12/2015	67	78E/14	53	4/5/2020	73.469	786.238	Cadiem
4/12/2015	67	78E/14	54	4/6/2020	61.675	798.032	Cadiem
4/12/2015	67	78E/14	55	6/7/2020	49.705	810.002	Cadiem
4/12/2015	67	78E/14	56	4/8/2020	37.555	822.152	Cadiem
4/12/2015	67	78E/14	57	4/9/2020	25.222	834.485	Cadiem
4/12/2015	67	78E/14	58	5/10/2020	12.705	847.002	Cadiem
4/12/2015	71	78E/14	27	5/3/2018	295.341	483.908	Cadiem
4/12/2015	71	78E/14	28	4/4/2018	288.082	491.167	Cadiem
4/12/2015	71	78E/14	29	4/5/2018	280.715	498.535	Cadiem
4/12/2015	71	78E/14	30	4/6/2018	273.237	506.013	Cadiem
4/12/2015	71	78E/14	31	4/7/2018	265.647	513.603	Cadiem
4/12/2015	71	78E/14	32	6/8/2018	257.943	521.307	Cadiem
4/12/2015	71	78E/14	33	4/9/2018	250.123	529.126	Cadiem
4/12/2015	71	78E/14	34	4/10/2018	242.186	537.063	Cadiem
4/12/2015	71	78E/14	35	5/11/2018	234.130	545.119	Cadiem
4/12/2015	71	78E/14	36	4/12/2018	225.953	553.296	Cadiem
4/12/2015	71	78E/14	37	4/1/2019	217.654	561.595	Cadiem
4/12/2015	71	78E/14	38	4/2/2019	209.230	570.019	Cadiem
4/12/2015	71	78E/14	39	4/3/2019	200.680	578.570	Cadiem
4/12/2015	71	78E/14	40	4/4/2019	192.001	587.248	Cadiem
4/12/2015	71	78E/14	41	6/5/2019	183.193	596.057	Cadiem
4/12/2015	71	78E/14	42	4/6/2019	174.252	604.998	Cadiem
4/12/2015	71	78E/14	43	4/7/2019	165.177	614.073	Cadiem
4/12/2015	71	78E/14	44	5/8/2019	155.966	623.284	Cadiem
4/12/2015	71	78E/14	45	4/9/2019	146.616	632.633	Cadiem
4/12/2015	71	78E/14	46	4/10/2019	137.127	642.123	Cadiem
4/12/2015	71	78E/14	47	4/11/2019	127.495	651.754	Cadiem
4/12/2015	71	78E/14	48	4/12/2019	117.719	661.531	Cadiem
4/12/2015	71	78E/14	49	6/1/2020	107.796	671.454	Cadiem
4/12/2015	71	78E/14	50	4/2/2020	97.724	681.526	Cadiem
4/12/2015	71	78E/14	51	4/3/2020	87.501	691.748	Cadiem
4/12/2015	71	78E/14	52	6/4/2020	77.125	702.125	Cadiem
4/12/2015	71	78E/14	53	4/5/2020	66.593	712.657	Cadiem
4/12/2015	71	78E/14	54	4/6/2020	55.903	723.346	Cadiem
4/12/2015	71	78E/14	55	6/7/2020	45.053	734.197	Cadiem
4/12/2015	71	78E/14	56	4/8/2020	34.040	745.210	Cadiem
4/12/2015	71	78E/14	57	4/9/2020	22.862	756.388	Cadiem
4/12/2015	71	78E/14	58	5/10/2020	11.516	767.734	Cadiem
4/12/2015	2	78E/14	27	5/3/2018	548.469	898.652	Fais
4/12/2015	2	78E/14	28	4/4/2018	534.989	912.132	Fais
4/12/2015	2	78E/14	29	4/5/2018	521.307	925.814	Fais
4/12/2015	2	78E/14	30	4/6/2018	507.420	939.701	Fais
4/12/2015	2	78E/14	31	4/7/2018	493.325	953.796	Fais
4/12/2015	2	78E/14	32	6/8/2018	479.018	968.103	Fais
4/12/2015	2	78E/14	33	4/9/2018	464.496	982.625	Fais

tel (+595 21) 624 753 /5
dir Avda. España 1410 casi Dr. Morra (Complejo Zatorre 4to piso
Asunción, Paraguay



4/12/2015	2	78E/14	34	4/10/2018	449.757	997.364	Fais
4/12/2015	2	78E/14	35	5/11/2018	434.796	1.012.325	Fais
4/12/2015	2	78E/14	36	4/12/2018	419.611	1.027.509	Fais
4/12/2015	2	78E/14	37	4/1/2019	404.199	1.042.922	Fais
4/12/2015	2	78E/14	38	4/2/2019	388.555	1.058.566	Fais
4/12/2015	2	78E/14	39	4/3/2019	372.676	1.074.444	Fais
4/12/2015	2	78E/14	40	4/4/2019	356.560	1.090.561	Fais
4/12/2015	2	78E/14	41	6/5/2019	340.201	1.106.919	Fais
4/12/2015	2	78E/14	42	4/6/2019	323.598	1.123.523	Fais
4/12/2015	2	78E/14	43	4/7/2019	306.745	1.140.376	Fais
4/12/2015	2	78E/14	44	5/8/2019	289.639	1.157.482	Fais
4/12/2015	2	78E/14	45	4/9/2019	272.277	1.174.844	Fais
4/12/2015	2	78E/14	46	4/10/2019	254.654	1.192.467	Fais
4/12/2015	2	78E/14	47	4/11/2019	236.767	1.210.354	Fais
4/12/2015	2	78E/14	48	4/12/2019	218.612	1.228.509	Fais
4/12/2015	2	78E/14	49	6/1/2020	200.184	1.246.937	Fais
4/12/2015	2	78E/14	50	4/2/2020	181.480	1.265.641	Fais
4/12/2015	2	78E/14	51	4/3/2020	162.496	1.284.625	Fais
4/12/2015	2	78E/14	52	6/4/2020	143.226	1.303.895	Fais
4/12/2015	2	78E/14	53	4/5/2020	123.668	1.323.453	Fais
4/12/2015	2	78E/14	54	4/6/2020	103.816	1.343.305	Fais
4/12/2015	2	78E/14	55	6/7/2020	83.666	1.363.454	Fais
4/12/2015	2	78E/14	56	4/8/2020	63.215	1.383.906	Fais
4/12/2015	2	78E/14	57	4/9/2020	42.456	1.404.665	Fais
4/12/2015	2	78E/14	58	5/10/2020	21.386	1.425.735	Fais
4/12/2015	12	78E/14	27	5/3/2018	598.967	981.392	Valores
4/12/2015	12	78E/14	28	4/4/2018	584.246	996.113	Valores
4/12/2015	12	78E/14	29	4/5/2018	569.305	1.011.054	Valores
4/12/2015	12	78E/14	30	4/6/2018	554.139	1.026.220	Valores
4/12/2015	12	78E/14	31	4/7/2018	538.746	1.041.613	Valores
4/12/2015	12	78E/14	32	6/8/2018	523.121	1.057.238	Valores
4/12/2015	12	78E/14	33	4/9/2018	507.263	1.073.096	Valores
4/12/2015	12	78E/14	34	4/10/2018	491.166	1.089.193	Valores
4/12/2015	12	78E/14	35	5/11/2018	474.828	1.105.530	Valores
4/12/2015	12	78E/14	36	4/12/2018	458.245	1.122.113	Valores
4/12/2015	12	78E/14	37	4/1/2019	441.414	1.138.945	Valores
4/12/2015	12	78E/14	38	4/2/2019	424.330	1.156.029	Valores
4/12/2015	12	78E/14	39	4/3/2019	406.989	1.173.370	Valores
4/12/2015	12	78E/14	40	4/4/2019	389.389	1.190.970	Valores
4/12/2015	12	78E/14	41	6/5/2019	371.524	1.208.835	Valores
4/12/2015	12	78E/14	42	4/6/2019	353.392	1.226.967	Valores
4/12/2015	12	78E/14	43	4/7/2019	334.987	1.245.372	Valores
4/12/2015	12	78E/14	44	5/8/2019	316.306	1.264.052	Valores
4/12/2015	12	78E/14	45	4/9/2019	297.346	1.283.013	Valores
4/12/2015	12	78E/14	46	4/10/2019	278.100	1.302.258	Valores



4/12/2015	12	78E/14	47	4/11/2019	258.567	1.321.792	Valores
4/12/2015	12	78E/14	48	4/12/2019	238.740	1.341.619	Valores
4/12/2015	12	78E/14	49	6/1/2020	218.615	1.361.744	Valores
4/12/2015	12	78E/14	50	4/2/2020	198.189	1.382.170	Valores
4/12/2015	12	78E/14	51	4/3/2020	177.457	1.402.902	Valores
4/12/2015	12	78E/14	52	6/4/2020	156.413	1.423.946	Valores
4/12/2015	12	78E/14	53	4/5/2020	135.054	1.445.305	Valores
4/12/2015	12	78E/14	54	4/6/2020	113.374	1.466.984	Valores
4/12/2015	12	78E/14	55	6/7/2020	91.370	1.488.989	Valores
4/12/2015	12	78E/14	56	4/8/2020	69.035	1.511.324	Valores
4/12/2015	12	78E/14	57	4/9/2020	46.365	1.533.994	Valores
4/12/2015	12	78E/14	58	5/10/2020	23.355	1.557.004	Valores
4/12/2015	16	78E/14	27	5/3/2018	249.348	408.550	Valores
4/12/2015	16	78E/14	28	4/4/2018	243.220	414.678	Valores
4/12/2015	16	78E/14	29	4/5/2018	237.000	420.899	Valores
4/12/2015	16	78E/14	30	4/6/2018	230.686	427.212	Valores
4/12/2015	16	78E/14	31	4/7/2018	224.278	433.620	Valores
4/12/2015	16	78E/14	32	6/8/2018	217.774	440.124	Valores
4/12/2015	16	78E/14	33	4/9/2018	211.172	446.726	Valores
4/12/2015	16	78E/14	34	4/10/2018	204.471	453.427	Valores
4/12/2015	16	78E/14	35	5/11/2018	197.670	460.229	Valores
4/12/2015	16	78E/14	36	4/12/2018	190.766	467.132	Valores
4/12/2015	16	78E/14	37	4/1/2019	183.759	474.139	Valores
4/12/2015	16	78E/14	38	4/2/2019	176.647	481.251	Valores
4/12/2015	16	78E/14	39	4/3/2019	169.428	488.470	Valores
4/12/2015	16	78E/14	40	4/4/2019	162.101	495.797	Valores
4/12/2015	16	78E/14	41	6/5/2019	154.664	503.234	Valores
4/12/2015	16	78E/14	42	4/6/2019	147.116	510.782	Valores
4/12/2015	16	78E/14	43	4/7/2019	139.454	518.444	Valores
4/12/2015	16	78E/14	44	5/8/2019	131.677	526.221	Valores
4/12/2015	16	78E/14	45	4/9/2019	123.784	534.114	Valores
4/12/2015	16	78E/14	46	4/10/2019	115.772	542.126	Valores
4/12/2015	16	78E/14	47	4/11/2019	107.640	550.258	Valores
4/12/2015	16	78E/14	48	4/12/2019	99.387	558.512	Valores
4/12/2015	16	78E/14	49	6/1/2020	91.009	566.889	Valores
4/12/2015	16	78E/14	50	4/2/2020	82.506	575.393	Valores
4/12/2015	16	78E/14	51	4/3/2020	73.875	584.024	Valores
4/12/2015	16	78E/14	52	6/4/2020	65.114	592.784	Valores
4/12/2015	16	78E/14	53	4/5/2020	56.223	601.676	Valores
4/12/2015	16	78E/14	54	4/6/2020	47.197	610.701	Valores
4/12/2015	16	78E/14	55	6/7/2020	38.037	619.861	Valores
4/12/2015	16	78E/14	56	4/8/2020	28.739	629.159	Valores
4/12/2015	16	78E/14	57	4/9/2020	19.302	638.597	Valores
4/12/2015	16	78E/14	58	5/10/2020	9.723	648.176	Valores
4/12/2015	22	78E/14	27	5/3/2018	186.598	305.736	Valores



4/12/2015	22	78E/14	28	4/4/2018	182.012	310.322	Valores
4/12/2015	22	78E/14	29	4/5/2018	177.357	314.977	Valores
4/12/2015	22	78E/14	30	4/6/2018	172.633	319.702	Valores
4/12/2015	22	78E/14	31	4/7/2018	167.837	324.497	Valores
4/12/2015	22	78E/14	32	6/8/2018	162.970	329.365	Valores
4/12/2015	22	78E/14	33	4/9/2018	158.029	334.305	Valores
4/12/2015	22	78E/14	34	4/10/2018	153.015	339.320	Valores
4/12/2015	22	78E/14	35	5/11/2018	147.925	344.410	Valores
4/12/2015	22	78E/14	36	4/12/2018	142.759	349.576	Valores
4/12/2015	22	78E/14	37	4/1/2019	137.515	354.820	Valores
4/12/2015	22	78E/14	38	4/2/2019	132.193	360.142	Valores
4/12/2015	22	78E/14	39	4/3/2019	126.791	365.544	Valores
4/12/2015	22	78E/14	40	4/4/2019	121.308	371.027	Valores
4/12/2015	22	78E/14	41	6/5/2019	115.742	376.593	Valores
4/12/2015	22	78E/14	42	4/6/2019	110.093	382.241	Valores
4/12/2015	22	78E/14	43	4/7/2019	104.360	387.975	Valores
4/12/2015	22	78E/14	44	5/8/2019	98.540	393.795	Valores
4/12/2015	22	78E/14	45	4/9/2019	92.633	399.702	Valores
4/12/2015	22	78E/14	46	4/10/2019	86.638	405.697	Valores
4/12/2015	22	78E/14	47	4/11/2019	80.552	411.783	Valores
4/12/2015	22	78E/14	48	4/12/2019	74.375	417.959	Valores
4/12/2015	22	78E/14	49	6/1/2020	68.106	424.229	Valores
4/12/2015	22	78E/14	50	4/2/2020	61.743	430.592	Valores
4/12/2015	22	78E/14	51	4/3/2020	55.284	437.051	Valores
4/12/2015	22	78E/14	52	6/4/2020	48.728	443.607	Valores
4/12/2015	22	78E/14	53	4/5/2020	42.074	450.261	Valores
4/12/2015	22	78E/14	54	4/6/2020	35.320	457.015	Valores
4/12/2015	22	78E/14	55	6/7/2020	28.465	463.870	Valores
4/12/2015	22	78E/14	56	4/8/2020	21.507	470.828	Valores
4/12/2015	22	78E/14	57	4/9/2020	14.444	477.891	Valores
4/12/2015	22	78E/14	58	5/10/2020	7.276	485.059	Valores
4/12/2015	3	78E/14	27	5/3/2018	598.967	981.392	Valores
4/12/2015	3	78E/14	28	4/4/2018	584.246	996.113	Valores
4/12/2015	3	78E/14	29	4/5/2018	569.305	1.011.054	Valores
4/12/2015	3	78E/14	30	4/6/2018	554.139	1.026.220	Valores
4/12/2015	3	78E/14	31	4/7/2018	538.746	1.041.613	Valores
4/12/2015	3	78E/14	32	6/8/2018	523.121	1.057.238	Valores
4/12/2015	3	78E/14	33	4/9/2018	507.263	1.073.096	Valores
4/12/2015	3	78E/14	34	4/10/2018	491.166	1.089.193	Valores
4/12/2015	3	78E/14	35	5/11/2018	474.828	1.105.530	Valores
4/12/2015	3	78E/14	36	4/12/2018	458.245	1.122.113	Valores
4/12/2015	3	78E/14	37	4/1/2019	441.414	1.138.945	Valores
4/12/2015	3	78E/14	38	4/2/2019	424.330	1.156.029	Valores
4/12/2015	3	78E/14	39	4/3/2019	406.989	1.173.370	Valores
4/12/2015	3	78E/14	40	4/4/2019	389.389	1.190.970	Valores



4/12/2015	3	78E/14	41	6/5/2019	371.524	1.208.835	Valores
4/12/2015	3	78E/14	42	4/6/2019	353.392	1.226.967	Valores
4/12/2015	3	78E/14	43	4/7/2019	334.987	1.245.372	Valores
4/12/2015	3	78E/14	44	5/8/2019	316.306	1.264.052	Valores
4/12/2015	3	78E/14	45	4/9/2019	297.346	1.283.013	Valores
4/12/2015	3	78E/14	46	4/10/2019	278.100	1.302.258	Valores
4/12/2015	3	78E/14	47	4/11/2019	258.567	1.321.792	Valores
4/12/2015	3	78E/14	48	4/12/2019	238.740	1.341.619	Valores
4/12/2015	3	78E/14	49	6/1/2020	218.615	1.361.744	Valores
4/12/2015	3	78E/14	50	4/2/2020	198.189	1.382.170	Valores
4/12/2015	3	78E/14	51	4/3/2020	177.457	1.402.902	Valores
4/12/2015	3	78E/14	52	6/4/2020	156.413	1.423.946	Valores
4/12/2015	3	78E/14	53	4/5/2020	135.054	1.445.305	Valores
4/12/2015	3	78E/14	54	4/6/2020	113.374	1.466.984	Valores
4/12/2015	3	78E/14	55	6/7/2020	91.370	1.488.989	Valores
4/12/2015	3	78E/14	56	4/8/2020	69.035	1.511.324	Valores
4/12/2015	3	78E/14	57	4/9/2020	46.365	1.533.994	Valores
4/12/2015	3	78E/14	58	5/10/2020	23.355	1.557.004	Valores
4/12/2015	31	78E/14	27	5/3/2018	247.037	404.763	Valores
4/12/2015	31	78E/14	28	4/4/2018	240.965	410.835	Valores
4/12/2015	31	78E/14	29	4/5/2018	234.803	416.997	Valores
4/12/2015	31	78E/14	30	4/6/2018	228.548	423.252	Valores
4/12/2015	31	78E/14	31	4/7/2018	222.199	429.601	Valores
4/12/2015	31	78E/14	32	6/8/2018	215.755	436.045	Valores
4/12/2015	31	78E/14	33	4/9/2018	209.214	442.586	Valores
4/12/2015	31	78E/14	34	4/10/2018	202.576	449.224	Valores
4/12/2015	31	78E/14	35	5/11/2018	195.837	455.963	Valores
4/12/2015	31	78E/14	36	4/12/2018	188.998	462.802	Valores
4/12/2015	31	78E/14	37	4/1/2019	182.056	469.744	Valores
4/12/2015	31	78E/14	38	4/2/2019	175.010	476.791	Valores
4/12/2015	31	78E/14	39	4/3/2019	167.858	483.942	Valores
4/12/2015	31	78E/14	40	4/4/2019	160.599	491.202	Valores
4/12/2015	31	78E/14	41	6/5/2019	153.231	498.570	Valores
4/12/2015	31	78E/14	42	4/6/2019	145.752	506.048	Valores
4/12/2015	31	78E/14	43	4/7/2019	138.161	513.639	Valores
4/12/2015	31	78E/14	44	5/8/2019	130.457	521.343	Valores
4/12/2015	31	78E/14	45	4/9/2019	122.637	529.164	Valores
4/12/2015	31	78E/14	46	4/10/2019	114.699	537.101	Valores
4/12/2015	31	78E/14	47	4/11/2019	106.643	545.157	Valores
4/12/2015	31	78E/14	48	4/12/2019	98.465	553.335	Valores
4/12/2015	31	78E/14	49	6/1/2020	90.165	561.635	Valores
4/12/2015	31	78E/14	50	4/2/2020	81.741	570.059	Valores
4/12/2015	31	78E/14	51	4/3/2020	73.190	578.610	Valores
4/12/2015	31	78E/14	52	6/4/2020	64.511	587.289	Valores
4/12/2015	31	78E/14	53	4/5/2020	55.701	596.099	Valores



4/12/2015	31	78E/14	54	4/6/2020	46.760	605.040	Valores
4/12/2015	31	78E/14	55	6/7/2020	37.684	614.116	Valores
4/12/2015	31	78E/14	56	4/8/2020	28.473	623.328	Valores
4/12/2015	31	78E/14	57	4/9/2020	19.123	632.678	Valores
4/12/2015	31	78E/14	58	5/10/2020	9.633	642.168	Valores
4/12/2015	33	78E/14	27	5/3/2018	247.037	404.763	Valores
4/12/2015	33	78E/14	28	4/4/2018	240.965	410.835	Valores
4/12/2015	33	78E/14	29	4/5/2018	234.803	416.997	Valores
4/12/2015	33	78E/14	30	4/6/2018	228.548	423.252	Valores
4/12/2015	33	78E/14	31	4/7/2018	222.199	429.601	Valores
4/12/2015	33	78E/14	32	6/8/2018	215.755	436.045	Valores
4/12/2015	33	78E/14	33	4/9/2018	209.214	442.586	Valores
4/12/2015	33	78E/14	34	4/10/2018	202.576	449.224	Valores
4/12/2015	33	78E/14	35	5/11/2018	195.837	455.963	Valores
4/12/2015	33	78E/14	36	4/12/2018	188.998	462.802	Valores
4/12/2015	33	78E/14	37	4/1/2019	182.056	469.744	Valores
4/12/2015	33	78E/14	38	4/2/2019	175.010	476.791	Valores
4/12/2015	33	78E/14	39	4/3/2019	167.858	483.942	Valores
4/12/2015	33	78E/14	40	4/4/2019	160.599	491.202	Valores
4/12/2015	33	78E/14	41	6/5/2019	153.231	498.570	Valores
4/12/2015	33	78E/14	42	4/6/2019	145.752	506.048	Valores
4/12/2015	33	78E/14	43	4/7/2019	138.161	513.639	Valores
4/12/2015	33	78E/14	44	5/8/2019	130.457	521.343	Valores
4/12/2015	33	78E/14	45	4/9/2019	122.637	529.164	Valores
4/12/2015	33	78E/14	46	4/10/2019	114.699	537.101	Valores
4/12/2015	33	78E/14	47	4/11/2019	106.643	545.157	Valores
4/12/2015	33	78E/14	48	4/12/2019	98.465	553.335	Valores
4/12/2015	33	78E/14	49	6/1/2020	90.165	561.635	Valores
4/12/2015	33	78E/14	50	4/2/2020	81.741	570.059	Valores
4/12/2015	33	78E/14	51	4/3/2020	73.190	578.610	Valores
4/12/2015	33	78E/14	52	6/4/2020	64.511	587.289	Valores
4/12/2015	33	78E/14	53	4/5/2020	55.701	596.099	Valores
4/12/2015	33	78E/14	54	4/6/2020	46.760	605.040	Valores
4/12/2015	33	78E/14	55	6/7/2020	37.684	614.116	Valores
4/12/2015	33	78E/14	56	4/8/2020	28.473	623.328	Valores
4/12/2015	33	78E/14	57	4/9/2020	19.123	632.678	Valores
4/12/2015	33	78E/14	58	5/10/2020	9.633	642.168	Valores
4/12/2015	4	78E/14	27	5/3/2018	598.967	981.392	Valores
4/12/2015	4	78E/14	28	4/4/2018	584.246	996.113	Valores
4/12/2015	4	78E/14	29	4/5/2018	569.305	1.011.054	Valores
4/12/2015	4	78E/14	30	4/6/2018	554.139	1.026.220	Valores
4/12/2015	4	78E/14	31	4/7/2018	538.746	1.041.613	Valores
4/12/2015	4	78E/14	32	6/8/2018	523.121	1.057.238	Valores
4/12/2015	4	78E/14	33	4/9/2018	507.263	1.073.096	Valores
4/12/2015	4	78E/14	34	4/10/2018	491.166	1.089.193	Valores



4/12/2015	4	78E/14	35	5/11/2018	474.828	1.105.530	Valores
4/12/2015	4	78E/14	36	4/12/2018	458.245	1.122.113	Valores
4/12/2015	4	78E/14	37	4/1/2019	441.414	1.138.945	Valores
4/12/2015	4	78E/14	38	4/2/2019	424.330	1.156.029	Valores
4/12/2015	4	78E/14	39	4/3/2019	406.989	1.173.370	Valores
4/12/2015	4	78E/14	40	4/4/2019	389.389	1.190.970	Valores
4/12/2015	4	78E/14	41	6/5/2019	371.524	1.208.835	Valores
4/12/2015	4	78E/14	42	4/6/2019	353.392	1.226.967	Valores
4/12/2015	4	78E/14	43	4/7/2019	334.987	1.245.372	Valores
4/12/2015	4	78E/14	44	5/8/2019	316.306	1.264.052	Valores
4/12/2015	4	78E/14	45	4/9/2019	297.346	1.283.013	Valores
4/12/2015	4	78E/14	46	4/10/2019	278.100	1.302.258	Valores
4/12/2015	4	78E/14	47	4/11/2019	258.567	1.321.792	Valores
4/12/2015	4	78E/14	48	4/12/2019	238.740	1.341.619	Valores
4/12/2015	4	78E/14	49	6/1/2020	218.615	1.361.744	Valores
4/12/2015	4	78E/14	50	4/2/2020	198.189	1.382.170	Valores
4/12/2015	4	78E/14	51	4/3/2020	177.457	1.402.902	Valores
4/12/2015	4	78E/14	52	6/4/2020	156.413	1.423.946	Valores
4/12/2015	4	78E/14	53	4/5/2020	135.054	1.445.305	Valores
4/12/2015	4	78E/14	54	4/6/2020	113.374	1.466.984	Valores
4/12/2015	4	78E/14	55	6/7/2020	91.370	1.488.989	Valores
4/12/2015	4	78E/14	56	4/8/2020	69.035	1.511.324	Valores
4/12/2015	4	78E/14	57	4/9/2020	46.365	1.533.994	Valores
4/12/2015	4	78E/14	58	5/10/2020	23.355	1.557.004	Valores
4/12/2015	42	78E/14	27	5/3/2018	739.130	1.211.044	Valores
4/12/2015	42	78E/14	28	4/4/2018	720.964	1.229.210	Valores
4/12/2015	42	78E/14	29	4/5/2018	702.526	1.247.648	Valores
4/12/2015	42	78E/14	30	4/6/2018	683.811	1.266.363	Valores
4/12/2015	42	78E/14	31	4/7/2018	664.816	1.285.358	Valores
4/12/2015	42	78E/14	32	6/8/2018	645.535	1.304.638	Valores
4/12/2015	42	78E/14	33	4/9/2018	625.966	1.324.208	Valores
4/12/2015	42	78E/14	34	4/10/2018	606.103	1.344.071	Valores
4/12/2015	42	78E/14	35	5/11/2018	585.942	1.364.232	Valores
4/12/2015	42	78E/14	36	4/12/2018	565.478	1.384.696	Valores
4/12/2015	42	78E/14	37	4/1/2019	544.708	1.405.466	Valores
4/12/2015	42	78E/14	38	4/2/2019	523.626	1.426.548	Valores
4/12/2015	42	78E/14	39	4/3/2019	502.227	1.447.946	Valores
4/12/2015	42	78E/14	40	4/4/2019	480.508	1.469.666	Valores
4/12/2015	42	78E/14	41	6/5/2019	458.463	1.491.711	Valores
4/12/2015	42	78E/14	42	4/6/2019	436.088	1.514.086	Valores
4/12/2015	42	78E/14	43	4/7/2019	413.376	1.536.798	Valores
4/12/2015	42	78E/14	44	5/8/2019	390.324	1.559.849	Valores
4/12/2015	42	78E/14	45	4/9/2019	366.927	1.583.247	Valores
4/12/2015	42	78E/14	46	4/10/2019	343.178	1.606.996	Valores
4/12/2015	42	78E/14	47	4/11/2019	319.073	1.631.101	Valores



4/12/2015	42	78E/14	48	4/12/2019	294.606	1.655.567	Valores
4/12/2015	42	78E/14	49	6/1/2020	269.773	1.680.401	Valores
4/12/2015	42	78E/14	50	4/2/2020	244.567	1.705.607	Valores
4/12/2015	42	78E/14	51	4/3/2020	218.983	1.731.191	Valores
4/12/2015	42	78E/14	52	6/4/2020	193.015	1.757.159	Valores
4/12/2015	42	78E/14	53	4/5/2020	166.658	1.783.516	Valores
4/12/2015	42	78E/14	54	4/6/2020	139.905	1.810.269	Valores
4/12/2015	42	78E/14	55	6/7/2020	112.751	1.837.423	Valores
4/12/2015	42	78E/14	56	4/8/2020	85.189	1.864.984	Valores
4/12/2015	42	78E/14	57	4/9/2020	57.215	1.892.959	Valores
4/12/2015	42	78E/14	58	5/10/2020	28.820	1.921.354	Valores
4/12/2015	5	78E/14	27	5/3/2018	598.967	981.392	Valores
4/12/2015	5	78E/14	28	4/4/2018	584.246	996.113	Valores
4/12/2015	5	78E/14	29	4/5/2018	569.305	1.011.054	Valores
4/12/2015	5	78E/14	30	4/6/2018	554.139	1.026.220	Valores
4/12/2015	5	78E/14	31	4/7/2018	538.746	1.041.613	Valores
4/12/2015	5	78E/14	32	6/8/2018	523.121	1.057.238	Valores
4/12/2015	5	78E/14	33	4/9/2018	507.263	1.073.096	Valores
4/12/2015	5	78E/14	34	4/10/2018	491.166	1.089.193	Valores
4/12/2015	5	78E/14	35	5/11/2018	474.828	1.105.530	Valores
4/12/2015	5	78E/14	36	4/12/2018	458.245	1.122.113	Valores
4/12/2015	5	78E/14	37	4/1/2019	441.414	1.138.945	Valores
4/12/2015	5	78E/14	38	4/2/2019	424.330	1.156.029	Valores
4/12/2015	5	78E/14	39	4/3/2019	406.989	1.173.370	Valores
4/12/2015	5	78E/14	40	4/4/2019	389.389	1.190.970	Valores
4/12/2015	5	78E/14	41	6/5/2019	371.524	1.208.835	Valores
4/12/2015	5	78E/14	42	4/6/2019	353.392	1.226.967	Valores
4/12/2015	5	78E/14	43	4/7/2019	334.987	1.245.372	Valores
4/12/2015	5	78E/14	44	5/8/2019	316.306	1.264.052	Valores
4/12/2015	5	78E/14	45	4/9/2019	297.346	1.283.013	Valores
4/12/2015	5	78E/14	46	4/10/2019	278.100	1.302.258	Valores
4/12/2015	5	78E/14	47	4/11/2019	258.567	1.321.792	Valores
4/12/2015	5	78E/14	48	4/12/2019	238.740	1.341.619	Valores
4/12/2015	5	78E/14	49	6/1/2020	218.615	1.361.744	Valores
4/12/2015	5	78E/14	50	4/2/2020	198.189	1.382.170	Valores
4/12/2015	5	78E/14	51	4/3/2020	177.457	1.402.902	Valores
4/12/2015	5	78E/14	52	6/4/2020	156.413	1.423.946	Valores
4/12/2015	5	78E/14	53	4/5/2020	135.054	1.445.305	Valores
4/12/2015	5	78E/14	54	4/6/2020	113.374	1.466.984	Valores
4/12/2015	5	78E/14	55	6/7/2020	91.370	1.488.989	Valores
4/12/2015	5	78E/14	56	4/8/2020	69.035	1.511.324	Valores
4/12/2015	5	78E/14	57	4/9/2020	46.365	1.533.994	Valores
4/12/2015	5	78E/14	58	5/10/2020	23.355	1.557.004	Valores
4/12/2015	65	78E/14	27	5/3/2018	147.587	241.818	Valores
4/12/2015	65	78E/14	28	4/4/2018	143.960	245.445	Valores

COMPANIA GENERAL DE SERVICIOS S.A.



4/12/2015	65	78E/14	29	4/5/2018	140.279	249.127	Valores
4/12/2015	65	78E/14	30	4/6/2018	136.542	252.864	Valores
4/12/2015	65	78E/14	31	4/7/2018	132.749	256.657	Valores
4/12/2015	65	78E/14	32	6/8/2018	128.899	260.507	Valores
4/12/2015	65	78E/14	33	4/9/2018	124.991	264.414	Valores
4/12/2015	65	78E/14	34	4/10/2018	121.025	268.381	Valores
4/12/2015	65	78E/14	35	5/11/2018	116.999	272.406	Valores
4/12/2015	65	78E/14	36	4/12/2018	112.913	276.492	Valores
4/12/2015	65	78E/14	37	4/1/2019	108.766	280.640	Valores
4/12/2015	65	78E/14	38	4/2/2019	104.556	284.849	Valores
4/12/2015	65	78E/14	39	4/3/2019	100.283	289.122	Valores
4/12/2015	65	78E/14	40	4/4/2019	95.947	293.459	Valores
4/12/2015	65	78E/14	41	6/5/2019	91.545	297.861	Valores
4/12/2015	65	78E/14	42	4/6/2019	87.077	302.329	Valores
4/12/2015	65	78E/14	43	4/7/2019	82.542	306.864	Valores
4/12/2015	65	78E/14	44	5/8/2019	77.939	311.467	Valores
4/12/2015	65	78E/14	45	4/9/2019	73.267	316.139	Valores
4/12/2015	65	78E/14	46	4/10/2019	68.525	320.881	Valores
4/12/2015	65	78E/14	47	4/11/2019	63.712	325.694	Valores
4/12/2015	65	78E/14	48	4/12/2019	58.826	330.579	Valores
4/12/2015	65	78E/14	49	6/1/2020	53.868	335.538	Valores
4/12/2015	65	78E/14	50	4/2/2020	48.834	340.571	Valores
4/12/2015	65	78E/14	51	4/3/2020	43.726	345.680	Valores
4/12/2015	65	78E/14	52	6/4/2020	38.541	350.865	Valores
4/12/2015	65	78E/14	53	4/5/2020	33.278	356.128	Valores
4/12/2015	65	78E/14	54	4/6/2020	27.936	361.470	Valores
4/12/2015	65	78E/14	55	6/7/2020	22.514	366.892	Valores
4/12/2015	65	78E/14	56	4/8/2020	17.010	372.395	Valores
4/12/2015	65	78E/14	57	4/9/2020	11.424	377.981	Valores
4/12/2015	65	78E/14	58	5/10/2020	5.755	383.651	Valores
4/12/2015	72	78E/14	27	5/3/2018	489.451	801.953	Valores
4/12/2015	72	78E/14	28	4/4/2018	477.422	813.982	Valores
4/12/2015	72	78E/14	29	4/5/2018	465.212	826.192	Valores
4/12/2015	72	78E/14	30	4/6/2018	452.820	838.585	Valores
4/12/2015	72	78E/14	31	4/7/2018	440.241	851.164	Valores
4/12/2015	72	78E/14	32	6/8/2018	427.473	863.931	Valores
4/12/2015	72	78E/14	33	4/9/2018	414.514	876.890	Valores
4/12/2015	72	78E/14	34	4/10/2018	401.361	890.044	Valores
4/12/2015	72	78E/14	35	5/11/2018	388.010	903.394	Valores
4/12/2015	72	78E/14	36	4/12/2018	374.459	916.945	Valores
4/12/2015	72	78E/14	37	4/1/2019	360.705	930.699	Valores
4/12/2015	72	78E/14	38	4/2/2019	346.745	944.660	Valores
4/12/2015	72	78E/14	39	4/3/2019	332.575	958.830	Valores
4/12/2015	72	78E/14	40	4/4/2019	318.192	973.212	Valores
4/12/2015	72	78E/14	41	6/5/2019	303.594	987.810	Valores



4/12/2015	72	78E/14	42	4/6/2019	288.777	1.002.627	Valores
4/12/2015	72	78E/14	43	4/7/2019	273.738	1.017.667	Valores
4/12/2015	72	78E/14	44	5/8/2019	258.473	1.032.932	Valores
4/12/2015	72	78E/14	45	4/9/2019	242.979	1.048.426	Valores
4/12/2015	72	78E/14	46	4/10/2019	227.252	1.064.152	Valores
4/12/2015	72	78E/14	47	4/11/2019	211.290	1.080.114	Valores
4/12/2015	72	78E/14	48	4/12/2019	195.088	1.096.316	Valores
4/12/2015	72	78E/14	49	6/1/2020	178.644	1.112.761	Valores
4/12/2015	72	78E/14	50	4/2/2020	161.952	1.129.452	Valores
4/12/2015	72	78E/14	51	4/3/2020	145.010	1.146.394	Valores
4/12/2015	72	78E/14	52	6/4/2020	127.814	1.163.590	Valores
4/12/2015	72	78E/14	53	4/5/2020	110.361	1.181.044	Valores
4/12/2015	72	78E/14	54	4/6/2020	92.645	1.198.760	Valores
4/12/2015	72	78E/14	55	6/7/2020	74.664	1.216.741	Valores
4/12/2015	72	78E/14	56	4/8/2020	56.412	1.234.992	Valores
4/12/2015	72	78E/14	57	4/9/2020	37.888	1.253.517	Valores
4/12/2015	72	78E/14	58	5/10/2020	19.085	1.272.320	Valores
4/12/2015	76	78E/14	27	5/3/2018	367.717	602.494	Valores
4/12/2015	76	78E/14	28	4/4/2018	358.679	611.532	Valores
4/12/2015	76	78E/14	29	4/5/2018	349.507	620.705	Valores
4/12/2015	76	78E/14	30	4/6/2018	340.196	630.015	Valores
4/12/2015	76	78E/14	31	4/7/2018	330.746	639.465	Valores
4/12/2015	76	78E/14	32	6/8/2018	321.154	649.057	Valores
4/12/2015	76	78E/14	33	4/9/2018	311.418	658.793	Valores
4/12/2015	76	78E/14	34	4/10/2018	301.536	668.675	Valores
4/12/2015	76	78E/14	35	5/11/2018	291.506	678.705	Valores
4/12/2015	76	78E/14	36	4/12/2018	281.325	688.886	Valores
4/12/2015	76	78E/14	37	4/1/2019	270.992	699.219	Valores
4/12/2015	76	78E/14	38	4/2/2019	260.504	709.707	Valores
4/12/2015	76	78E/14	39	4/3/2019	249.858	720.353	Valores
4/12/2015	76	78E/14	40	4/4/2019	239.053	731.158	Valores
4/12/2015	76	78E/14	41	6/5/2019	228.085	742.126	Valores
4/12/2015	76	78E/14	42	4/6/2019	216.954	753.258	Valores
4/12/2015	76	78E/14	43	4/7/2019	205.655	764.557	Valores
4/12/2015	76	78E/14	44	5/8/2019	194.186	776.025	Valores
4/12/2015	76	78E/14	45	4/9/2019	182.546	787.665	Valores
4/12/2015	76	78E/14	46	4/10/2019	170.731	799.480	Valores
4/12/2015	76	78E/14	47	4/11/2019	158.739	811.472	Valores
4/12/2015	76	78E/14	48	4/12/2019	146.567	823.645	Valores
4/12/2015	76	78E/14	49	6/1/2020	134.212	835.999	Valores
4/12/2015	76	78E/14	50	4/2/2020	121.672	848.539	Valores
4/12/2015	76	78E/14	51	4/3/2020	108.944	861.267	Valores
4/12/2015	76	78E/14	52	6/4/2020	96.025	874.186	Valores
4/12/2015	76	78E/14	53	4/5/2020	82.912	887.299	Valores
4/12/2015	76	78E/14	54	4/6/2020	69.603	900.609	Valores

COMPANIA GENERAL
DE SERVICIOS S.A.

tel (+595 21) 624 753 / 5
dir Avda. España 1410 casi Dr. Morra / Complejo Latorre 4to piso
Asunción, Paraguay

COMPANIA GENERAL
DE SERVICIOS S.A.



4/12/2015	76	78E/14	55	6/7/2020	56.094	914.118	Valores
4/12/2015	76	78E/14	56	4/8/2020	42.382	927.829	Valores
4/12/2015	76	78E/14	57	4/9/2020	28.464	941.747	Valores
4/12/2015	76	78E/14	58	5/10/2020	14.338	955.873	Valores
4/12/2015	77	78E/14	27	5/3/2018	489.451	801.953	Valores
4/12/2015	77	78E/14	28	4/4/2018	477.422	813.982	Valores
4/12/2015	77	78E/14	29	4/5/2018	465.212	826.192	Valores
4/12/2015	77	78E/14	30	4/6/2018	452.820	838.585	Valores
4/12/2015	77	78E/14	31	4/7/2018	440.241	851.164	Valores
4/12/2015	77	78E/14	32	6/8/2018	427.473	863.931	Valores
4/12/2015	77	78E/14	33	4/9/2018	414.514	876.890	Valores
4/12/2015	77	78E/14	34	4/10/2018	401.361	890.044	Valores
4/12/2015	77	78E/14	35	5/11/2018	388.010	903.394	Valores
4/12/2015	77	78E/14	36	4/12/2018	374.459	916.945	Valores
4/12/2015	77	78E/14	37	4/1/2019	360.705	930.699	Valores
4/12/2015	77	78E/14	38	4/2/2019	346.745	944.660	Valores
4/12/2015	77	78E/14	39	4/3/2019	332.575	958.830	Valores
4/12/2015	77	78E/14	40	4/4/2019	318.192	973.212	Valores
4/12/2015	77	78E/14	41	6/5/2019	303.594	987.810	Valores
4/12/2015	77	78E/14	42	4/6/2019	288.777	1.002.627	Valores
4/12/2015	77	78E/14	43	4/7/2019	273.738	1.017.667	Valores
4/12/2015	77	78E/14	44	5/8/2019	258.473	1.032.932	Valores
4/12/2015	77	78E/14	45	4/9/2019	242.979	1.048.426	Valores
4/12/2015	77	78E/14	46	4/10/2019	227.252	1.064.152	Valores
4/12/2015	77	78E/14	47	4/11/2019	211.290	1.080.114	Valores
4/12/2015	77	78E/14	48	4/12/2019	195.088	1.096.316	Valores
4/12/2015	77	78E/14	49	6/1/2020	178.644	1.112.761	Valores
4/12/2015	77	78E/14	50	4/2/2020	161.952	1.129.452	Valores
4/12/2015	77	78E/14	51	4/3/2020	145.010	1.146.394	Valores
4/12/2015	77	78E/14	52	6/4/2020	127.814	1.163.590	Valores
4/12/2015	77	78E/14	53	4/5/2020	110.361	1.181.044	Valores
4/12/2015	77	78E/14	54	4/6/2020	92.645	1.198.760	Valores
4/12/2015	77	78E/14	55	6/7/2020	74.664	1.216.741	Valores
4/12/2015	77	78E/14	56	4/8/2020	56.412	1.234.992	Valores
4/12/2015	77	78E/14	57	4/9/2020	37.888	1.253.517	Valores
4/12/2015	77	78E/14	58	5/10/2020	19.085	1.272.320	Valores
4/12/2015	78	78E/14	27	5/3/2018	184.128	301.689	Valores
4/12/2015	78	78E/14	28	4/4/2018	179.603	306.214	Valores
4/12/2015	78	78E/14	29	4/5/2018	175.010	310.807	Valores
4/12/2015	78	78E/14	30	4/6/2018	170.347	315.470	Valores
4/12/2015	78	78E/14	31	4/7/2018	165.615	320.202	Valores
4/12/2015	78	78E/14	32	6/8/2018	160.812	325.005	Valores
4/12/2015	78	78E/14	33	4/9/2018	155.937	329.880	Valores
4/12/2015	78	78E/14	34	4/10/2018	150.989	334.828	Valores
4/12/2015	78	78E/14	35	5/11/2018	145.967	339.850	Valores

tel (+595 21) 624 753 / 5
 dir Avda. España 1410 cas. Dr. Mora / Complejo Latorre 4to piso
 Asunción, Paraguay

4/12/2015	78	78E/14	36	4/12/2018	140.869	344.948	Valores
4/12/2015	78	78E/14	37	4/1/2019	135.695	350.122	Valores
4/12/2015	78	78E/14	38	4/2/2019	130.443	355.374	Valores
4/12/2015	78	78E/14	39	4/3/2019	125.112	360.705	Valores
4/12/2015	78	78E/14	40	4/4/2019	119.702	366.115	Valores
4/12/2015	78	78E/14	41	6/5/2019	114.210	371.607	Valores
4/12/2015	78	78E/14	42	4/6/2019	108.636	377.181	Valores
4/12/2015	78	78E/14	43	4/7/2019	102.978	382.839	Valores
4/12/2015	78	78E/14	44	5/8/2019	97.236	388.581	Valores
4/12/2015	78	78E/14	45	4/9/2019	91.407	394.410	Valores
4/12/2015	78	78E/14	46	4/10/2019	85.491	400.326	Valores
4/12/2015	78	78E/14	47	4/11/2019	79.486	406.331	Valores
4/12/2015	78	78E/14	48	4/12/2019	73.391	412.426	Valores
4/12/2015	78	78E/14	49	6/1/2020	67.204	418.613	Valores
4/12/2015	78	78E/14	50	4/2/2020	60.925	424.892	Valores
4/12/2015	78	78E/14	51	4/3/2020	54.552	431.265	Valores
4/12/2015	78	78E/14	52	6/4/2020	48.083	437.734	Valores
4/12/2015	78	78E/14	53	4/5/2020	41.517	444.300	Valores
4/12/2015	78	78E/14	54	4/6/2020	34.852	450.965	Valores
4/12/2015	78	78E/14	55	6/7/2020	28.088	457.729	Valores
4/12/2015	78	78E/14	56	4/8/2020	21.222	464.595	Valores
4/12/2015	78	78E/14	57	4/9/2020	14.253	471.564	Valores
4/12/2015	78	78E/14	58	5/10/2020	7.180	478.637	Valores
4/12/2015	79	78E/14	27	5/3/2018	195.340	320.060	Valores
4/12/2015	79	78E/14	28	4/4/2018	190.539	324.861	Valores
4/12/2015	79	78E/14	29	4/5/2018	185.667	329.734	Valores
4/12/2015	79	78E/14	30	4/6/2018	180.721	334.680	Valores
4/12/2015	79	78E/14	31	4/7/2018	175.700	339.700	Valores
4/12/2015	79	78E/14	32	6/8/2018	170.605	344.795	Valores
4/12/2015	79	78E/14	33	4/9/2018	165.433	349.967	Valores
4/12/2015	79	78E/14	34	4/10/2018	160.183	355.217	Valores
4/12/2015	79	78E/14	35	5/11/2018	154.855	360.545	Valores
4/12/2015	79	78E/14	36	4/12/2018	149.447	365.953	Valores
4/12/2015	79	78E/14	37	4/1/2019	143.958	371.443	Valores
4/12/2015	79	78E/14	38	4/2/2019	138.386	377.014	Valores
4/12/2015	79	78E/14	39	4/3/2019	132.731	382.669	Valores
4/12/2015	79	78E/14	40	4/4/2019	126.991	388.409	Valores
4/12/2015	79	78E/14	41	6/5/2019	121.165	394.236	Valores
4/12/2015	79	78E/14	42	4/6/2019	115.251	400.149	Valores
4/12/2015	79	78E/14	43	4/7/2019	109.249	406.151	Valores
4/12/2015	79	78E/14	44	5/8/2019	103.157	412.244	Valores
4/12/2015	79	78E/14	45	4/9/2019	96.973	418.427	Valores
4/12/2015	79	78E/14	46	4/10/2019	90.697	424.704	Valores
4/12/2015	79	78E/14	47	4/11/2019	84.326	431.074	Valores
4/12/2015	79	78E/14	48	4/12/2019	77.860	437.540	Valores



4/12/2015	79	78E/14	49	6/1/2020	71.297	444.104	Valores
4/12/2015	79	78E/14	50	4/2/2020	64.635	450.765	Valores
4/12/2015	79	78E/14	51	4/3/2020	57.874	457.527	Valores
4/12/2015	79	78E/14	52	6/4/2020	51.011	464.389	Valores
4/12/2015	79	78E/14	53	4/5/2020	44.045	471.355	Valores
4/12/2015	79	78E/14	54	4/6/2020	36.975	478.426	Valores
4/12/2015	79	78E/14	55	6/7/2020	29.798	485.602	Valores
4/12/2015	79	78E/14	56	4/8/2020	22.514	492.886	Valores
4/12/2015	79	78E/14	57	4/9/2020	15.121	500.279	Valores
4/12/2015	79	78E/14	58	5/10/2020	7.617	507.784	Valores
4/12/2015	23	79E/14	27	5/3/2018	304.794	499.397	Avalon
4/12/2015	23	79E/14	28	4/4/2018	297.303	506.888	Avalon
4/12/2015	23	79E/14	29	4/5/2018	289.700	514.491	Avalon
4/12/2015	23	79E/14	30	4/6/2018	281.983	522.209	Avalon
4/12/2015	23	79E/14	31	4/7/2018	274.149	530.042	Avalon
4/12/2015	23	79E/14	32	6/8/2018	266.199	537.992	Avalon
4/12/2015	23	79E/14	33	4/9/2018	258.129	546.062	Avalon
4/12/2015	23	79E/14	34	4/10/2018	249.938	554.253	Avalon
4/12/2015	23	79E/14	35	5/11/2018	241.624	562.567	Avalon
4/12/2015	23	79E/14	36	4/12/2018	233.186	571.006	Avalon
4/12/2015	23	79E/14	37	4/1/2019	224.621	579.571	Avalon
4/12/2015	23	79E/14	38	4/2/2019	215.927	588.264	Avalon
4/12/2015	23	79E/14	39	4/3/2019	207.103	597.088	Avalon
4/12/2015	23	79E/14	40	4/4/2019	198.147	606.045	Avalon
4/12/2015	23	79E/14	41	6/5/2019	189.056	615.135	Avalon
4/12/2015	23	79E/14	42	4/6/2019	179.829	624.362	Avalon
4/12/2015	23	79E/14	43	4/7/2019	170.464	633.728	Avalon
4/12/2015	23	79E/14	44	5/8/2019	160.958	643.234	Avalon
4/12/2015	23	79E/14	45	4/9/2019	151.309	652.882	Avalon
4/12/2015	23	79E/14	46	4/10/2019	141.516	662.675	Avalon
4/12/2015	23	79E/14	47	4/11/2019	131.576	672.615	Avalon
4/12/2015	23	79E/14	48	4/12/2019	121.487	682.705	Avalon
4/12/2015	23	79E/14	49	6/1/2020	111.246	692.945	Avalon
4/12/2015	23	79E/14	50	4/2/2020	100.852	703.339	Avalon
4/12/2015	23	79E/14	51	4/3/2020	90.302	713.890	Avalon
4/12/2015	23	79E/14	52	6/4/2020	79.593	724.598	Avalon
4/12/2015	23	79E/14	53	4/5/2020	68.724	735.467	Avalon
4/12/2015	23	79E/14	54	4/6/2020	57.692	746.499	Avalon
4/12/2015	23	79E/14	55	6/7/2020	46.495	757.696	Avalon
4/12/2015	23	79E/14	56	4/8/2020	35.129	769.062	Avalon
4/12/2015	23	79E/14	57	4/9/2020	23.594	780.598	Avalon
4/12/2015	23	79E/14	58	5/10/2020	11.885	792.307	Avalon
4/12/2015	6	79E/14	27	5/3/2018	1.015.981	1.664.657	Cadiem
4/12/2015	6	79E/14	28	4/4/2018	991.011	1.689.627	Cadiem
4/12/2015	6	79E/14	29	4/5/2018	965.666	1.714.971	Cadiem

tel (+595 21) 624 753 / 5
 dir Avda. España 1410 casi Dr. Morra / Complejo Latorre 4to piso
 Asunción, Paraguay

4/12/2015	6	79E/14	30	4/6/2018	939.942	1.740.696	Cadiem
4/12/2015	6	79E/14	31	4/7/2018	913.831	1.766.806	Cadiem
4/12/2015	6	79E/14	32	6/8/2018	887.329	1.793.308	Cadiem
4/12/2015	6	79E/14	33	4/9/2018	860.430	1.820.208	Cadiem
4/12/2015	6	79E/14	34	4/10/2018	833.127	1.847.511	Cadiem
4/12/2015	6	79E/14	35	5/11/2018	805.414	1.875.224	Cadiem
4/12/2015	6	79E/14	36	4/12/2018	777.286	1.903.352	Cadiem
4/12/2015	6	79E/14	37	4/1/2019	748.735	1.931.902	Cadiem
4/12/2015	6	79E/14	38	4/2/2019	719.757	1.960.881	Cadiem
4/12/2015	6	79E/14	39	4/3/2019	690.343	1.990.294	Cadiem
4/12/2015	6	79E/14	40	4/4/2019	660.489	2.020.149	Cadiem
4/12/2015	6	79E/14	41	6/5/2019	630.187	2.050.451	Cadiem
4/12/2015	6	79E/14	42	4/6/2019	599.430	2.081.208	Cadiem
4/12/2015	6	79E/14	43	4/7/2019	568.212	2.112.426	Cadiem
4/12/2015	6	79E/14	44	5/8/2019	536.526	2.144.112	Cadiem
4/12/2015	6	79E/14	45	4/9/2019	504.364	2.176.274	Cadiem
4/12/2015	6	79E/14	46	4/10/2019	471.720	2.208.918	Cadiem
4/12/2015	6	79E/14	47	4/11/2019	438.586	2.242.052	Cadiem
4/12/2015	6	79E/14	48	4/12/2019	404.955	2.275.682	Cadiem
4/12/2015	6	79E/14	49	6/1/2020	370.820	2.309.818	Cadiem
4/12/2015	6	79E/14	50	4/2/2020	336.173	2.344.465	Cadiem
4/12/2015	6	79E/14	51	4/3/2020	301.006	2.379.632	Cadiem
4/12/2015	6	79E/14	52	6/4/2020	265.311	2.415.326	Cadiem
4/12/2015	6	79E/14	53	4/5/2020	229.081	2.451.556	Cadiem
4/12/2015	6	79E/14	54	4/6/2020	192.308	2.488.330	Cadiem
4/12/2015	6	79E/14	55	6/7/2020	154.983	2.525.654	Cadiem
4/12/2015	6	79E/14	56	4/8/2020	117.098	2.563.539	Cadiem
4/12/2015	6	79E/14	57	4/9/2020	78.645	2.601.992	Cadiem
4/12/2015	6	79E/14	58	5/10/2020	39.615	2.641.022	Cadiem
4/12/2015	42	79E/14	27	5/3/2018	1.008.709	1.652.743	Cadiem
4/12/2015	42	79E/14	28	4/4/2018	983.918	1.677.534	Cadiem
4/12/2015	42	79E/14	29	4/5/2018	958.755	1.702.697	Cadiem
4/12/2015	42	79E/14	30	4/6/2018	933.214	1.728.237	Cadiem
4/12/2015	42	79E/14	31	4/7/2018	907.291	1.754.161	Cadiem
4/12/2015	42	79E/14	32	6/8/2018	880.978	1.780.473	Cadiem
4/12/2015	42	79E/14	33	4/9/2018	854.271	1.807.180	Cadiem
4/12/2015	42	79E/14	34	4/10/2018	827.164	1.834.288	Cadiem
4/12/2015	42	79E/14	35	5/11/2018	799.649	1.861.802	Cadiem
4/12/2015	42	79E/14	36	4/12/2018	771.722	1.889.729	Cadiem
4/12/2015	42	79E/14	37	4/1/2019	743.376	1.918.075	Cadiem
4/12/2015	42	79E/14	38	4/2/2019	714.605	1.946.846	Cadiem
4/12/2015	42	79E/14	39	4/3/2019	685.403	1.976.049	Cadiem
4/12/2015	42	79E/14	40	4/4/2019	655.762	2.005.690	Cadiem
4/12/2015	42	79E/14	41	6/5/2019	625.676	2.035.775	Cadiem
4/12/2015	42	79E/14	42	4/6/2019	595.140	2.066.312	Cadiem



4/12/2015	42	79E/14	43	4/7/2019	564.145	2.097.306	Cadiem
4/12/2015	42	79E/14	44	5/8/2019	532.686	2.128.766	Cadiem
4/12/2015	42	79E/14	45	4/9/2019	500.754	2.160.698	Cadiem
4/12/2015	42	79E/14	46	4/10/2019	468.344	2.193.108	Cadiem
4/12/2015	42	79E/14	47	4/11/2019	435.447	2.226.005	Cadiem
4/12/2015	42	79E/14	48	4/12/2019	402.057	2.259.395	Cadiem
4/12/2015	42	79E/14	49	6/1/2020	368.166	2.293.286	Cadiem
4/12/2015	42	79E/14	50	4/2/2020	333.767	2.327.685	Cadiem
4/12/2015	42	79E/14	51	4/3/2020	298.851	2.362.600	Cadiem
4/12/2015	42	79E/14	52	6/4/2020	263.412	2.398.039	Cadiem
4/12/2015	42	79E/14	53	4/5/2020	227.442	2.434.010	Cadiem
4/12/2015	42	79E/14	54	4/6/2020	190.932	2.470.520	Cadiem
4/12/2015	42	79E/14	55	6/7/2020	153.874	2.507.578	Cadiem
4/12/2015	42	79E/14	56	4/8/2020	116.260	2.545.191	Cadiem
4/12/2015	42	79E/14	57	4/9/2020	78.082	2.583.369	Cadiem
4/12/2015	42	79E/14	58	5/10/2020	39.332	2.622.120	Cadiem
4/12/2015	41	79E/14	27	5/3/2018	550.612	902.163	Capital Markets
4/12/2015	41	79E/14	28	4/4/2018	537.079	915.695	Capital Markets
4/12/2015	41	79E/14	29	4/5/2018	523.344	929.431	Capital Markets
4/12/2015	41	79E/14	30	4/6/2018	509.403	943.372	Capital Markets
4/12/2015	41	79E/14	31	4/7/2018	495.252	957.523	Capital Markets
4/12/2015	41	79E/14	32	6/8/2018	480.889	971.886	Capital Markets
4/12/2015	41	79E/14	33	4/9/2018	466.311	986.464	Capital Markets
4/12/2015	41	79E/14	34	4/10/2018	451.514	1.001.261	Capital Markets
4/12/2015	41	79E/14	35	5/11/2018	436.495	1.016.280	Capital Markets
4/12/2015	41	79E/14	36	4/12/2018	421.251	1.031.524	Capital Markets
4/12/2015	41	79E/14	37	4/1/2019	405.778	1.046.997	Capital Markets
4/12/2015	41	79E/14	38	4/2/2019	390.073	1.062.702	Capital Markets
4/12/2015	41	79E/14	39	4/3/2019	374.132	1.078.642	Capital Markets
4/12/2015	41	79E/14	40	4/4/2019	357.953	1.094.822	Capital Markets
4/12/2015	41	79E/14	41	6/5/2019	341.531	1.111.244	Capital Markets
4/12/2015	41	79E/14	42	4/6/2019	324.862	1.127.913	Capital Markets
4/12/2015	41	79E/14	43	4/7/2019	307.943	1.144.832	Capital Markets
4/12/2015	41	79E/14	44	5/8/2019	290.771	1.162.004	Capital Markets
4/12/2015	41	79E/14	45	4/9/2019	273.341	1.179.434	Capital Markets
4/12/2015	41	79E/14	46	4/10/2019	255.649	1.197.126	Capital Markets
4/12/2015	41	79E/14	47	4/11/2019	237.692	1.215.083	Capital Markets
4/12/2015	41	79E/14	48	4/12/2019	219.466	1.233.309	Capital Markets
4/12/2015	41	79E/14	49	6/1/2020	200.966	1.251.808	Capital Markets
4/12/2015	41	79E/14	50	4/2/2020	182.189	1.270.586	Capital Markets
4/12/2015	41	79E/14	51	4/3/2020	163.130	1.289.644	Capital Markets
4/12/2015	41	79E/14	52	6/4/2020	143.786	1.308.989	Capital Markets
4/12/2015	41	79E/14	53	4/5/2020	124.151	1.328.624	Capital Markets
4/12/2015	41	79E/14	54	4/6/2020	104.222	1.348.553	Capital Markets
4/12/2015	41	79E/14	55	6/7/2020	83.993	1.368.781	Capital Markets



4/12/2015	41	79E/14	56	4/8/2020	63.462	1.389.313	Capital Markets
4/12/2015	41	79E/14	57	4/9/2020	42.622	1.410.153	Capital Markets
4/12/2015	41	79E/14	58	5/10/2020	21.470	1.431.305	Capital Markets
4/12/2015	45	79E/14	27	5/3/2018	1.841.601	3.017.414	Capital Markets
4/12/2015	45	79E/14	28	4/4/2018	1.796.340	3.062.676	Capital Markets
4/12/2015	45	79E/14	29	4/5/2018	1.750.400	3.108.616	Capital Markets
4/12/2015	45	79E/14	30	4/6/2018	1.703.771	3.155.245	Capital Markets
4/12/2015	45	79E/14	31	4/7/2018	1.656.442	3.202.574	Capital Markets
4/12/2015	45	79E/14	32	6/8/2018	1.608.403	3.250.612	Capital Markets
4/12/2015	45	79E/14	33	4/9/2018	1.559.644	3.299.371	Capital Markets
4/12/2015	45	79E/14	34	4/10/2018	1.510.154	3.348.862	Capital Markets
4/12/2015	45	79E/14	35	5/11/2018	1.459.921	3.399.095	Capital Markets
4/12/2015	45	79E/14	36	4/12/2018	1.408.934	3.450.081	Capital Markets
4/12/2015	45	79E/14	37	4/1/2019	1.357.183	3.501.832	Capital Markets
4/12/2015	45	79E/14	38	4/2/2019	1.304.656	3.554.360	Capital Markets
4/12/2015	45	79E/14	39	4/3/2019	1.251.340	3.607.675	Capital Markets
4/12/2015	45	79E/14	40	4/4/2019	1.197.225	3.661.791	Capital Markets
4/12/2015	45	79E/14	41	6/5/2019	1.142.298	3.716.717	Capital Markets
4/12/2015	45	79E/14	42	4/6/2019	1.086.548	3.772.468	Capital Markets
4/12/2015	45	79E/14	43	4/7/2019	1.029.960	3.829.055	Capital Markets
4/12/2015	45	79E/14	44	5/8/2019	972.525	3.886.491	Capital Markets
4/12/2015	45	79E/14	45	4/9/2019	914.227	3.944.788	Capital Markets
4/12/2015	45	79E/14	46	4/10/2019	855.055	4.003.960	Capital Markets
4/12/2015	45	79E/14	47	4/11/2019	794.996	4.064.020	Capital Markets
4/12/2015	45	79E/14	48	4/12/2019	734.036	4.124.980	Capital Markets
4/12/2015	45	79E/14	49	6/1/2020	672.161	4.186.855	Capital Markets
4/12/2015	45	79E/14	50	4/2/2020	609.358	4.249.657	Capital Markets
4/12/2015	45	79E/14	51	4/3/2020	545.613	4.313.402	Capital Markets
4/12/2015	45	79E/14	52	6/4/2020	480.912	4.378.103	Capital Markets
4/12/2015	45	79E/14	53	4/5/2020	415.241	4.443.775	Capital Markets
4/12/2015	45	79E/14	54	4/6/2020	348.584	4.510.431	Capital Markets
4/12/2015	45	79E/14	55	6/7/2020	280.928	4.578.088	Capital Markets
4/12/2015	45	79E/14	56	4/8/2020	212.256	4.646.759	Capital Markets
4/12/2015	45	79E/14	57	4/9/2020	142.555	4.716.461	Capital Markets
4/12/2015	45	79E/14	58	5/10/2020	71.808	4.787.208	Capital Markets
4/12/2015	19	79E/14	27	5/3/2018	106.157	173.936	Fais
4/12/2015	19	79E/14	28	4/4/2018	103.548	176.545	Fais
4/12/2015	19	79E/14	29	4/5/2018	100.900	179.193	Fais
4/12/2015	19	79E/14	30	4/6/2018	98.212	181.881	Fais
4/12/2015	19	79E/14	31	4/7/2018	95.484	184.609	Fais
4/12/2015	19	79E/14	32	6/8/2018	92.715	187.379	Fais
4/12/2015	19	79E/14	33	4/9/2018	89.904	190.189	Fais
4/12/2015	19	79E/14	34	4/10/2018	87.051	193.042	Fais
4/12/2015	19	79E/14	35	5/11/2018	84.156	195.938	Fais
4/12/2015	19	79E/14	36	4/12/2018	81.217	198.877	Fais

tel (+595 21) 624 753 / 5
dir Avda. España 1410 casi Dr. Morúa 7 Complejo Latorre 4to piso
Asunción, Paraguay

4/12/2015	19	79E/14	37	4/1/2019	78.234	201.860	Fais
4/12/2015	19	79E/14	38	4/2/2019	75.206	204.888	Fais
4/12/2015	19	79E/14	39	4/3/2019	72.132	207.961	Fais
4/12/2015	19	79E/14	40	4/4/2019	69.013	211.081	Fais
4/12/2015	19	79E/14	41	6/5/2019	65.847	214.247	Fais
4/12/2015	19	79E/14	42	4/6/2019	62.633	217.461	Fais
4/12/2015	19	79E/14	43	4/7/2019	59.371	220.722	Fais
4/12/2015	19	79E/14	44	5/8/2019	56.060	224.033	Fais
4/12/2015	19	79E/14	45	4/9/2019	52.700	227.394	Fais
4/12/2015	19	79E/14	46	4/10/2019	49.289	230.805	Fais
4/12/2015	19	79E/14	47	4/11/2019	45.827	234.267	Fais
4/12/2015	19	79E/14	48	4/12/2019	42.313	237.781	Fais
4/12/2015	19	79E/14	49	6/1/2020	38.746	241.347	Fais
4/12/2015	19	79E/14	50	4/2/2020	35.126	244.968	Fais
4/12/2015	19	79E/14	51	4/3/2020	31.451	248.642	Fais
4/12/2015	19	79E/14	52	6/4/2020	27.722	252.372	Fais
4/12/2015	19	79E/14	53	4/5/2020	23.936	256.157	Fais
4/12/2015	19	79E/14	54	4/6/2020	20.094	260.000	Fais
4/12/2015	19	79E/14	55	6/7/2020	16.194	263.900	Fais
4/12/2015	19	79E/14	56	4/8/2020	12.235	267.858	Fais
4/12/2015	19	79E/14	57	4/9/2020	8.217	271.876	Fais
4/12/2015	19	79E/14	58	5/10/2020	4.139	275.954	Fais
4/12/2015	21	79E/14	27	5/3/2018	510.400	836.276	Fais
4/12/2015	21	79E/14	28	4/4/2018	497.855	848.820	Fais
4/12/2015	21	79E/14	29	4/5/2018	485.123	861.552	Fais
4/12/2015	21	79E/14	30	4/6/2018	472.200	874.476	Fais
4/12/2015	21	79E/14	31	4/7/2018	459.083	887.593	Fais
4/12/2015	21	79E/14	32	6/8/2018	445.769	900.907	Fais
4/12/2015	21	79E/14	33	4/9/2018	432.255	914.420	Fais
4/12/2015	21	79E/14	34	4/10/2018	418.539	928.137	Fais
4/12/2015	21	79E/14	35	5/11/2018	404.617	942.059	Fais
4/12/2015	21	79E/14	36	4/12/2018	390.486	956.190	Fais
4/12/2015	21	79E/14	37	4/1/2019	376.143	970.532	Fais
4/12/2015	21	79E/14	38	4/2/2019	361.585	985.090	Fais
4/12/2015	21	79E/14	39	4/3/2019	346.809	999.867	Fais
4/12/2015	21	79E/14	40	4/4/2019	331.811	1.014.865	Fais
4/12/2015	21	79E/14	41	6/5/2019	316.588	1.030.088	Fais
4/12/2015	21	79E/14	42	4/6/2019	301.137	1.045.539	Fais
4/12/2015	21	79E/14	43	4/7/2019	285.453	1.061.222	Fais
4/12/2015	21	79E/14	44	5/8/2019	269.535	1.077.141	Fais
4/12/2015	21	79E/14	45	4/9/2019	253.378	1.093.298	Fais
4/12/2015	21	79E/14	46	4/10/2019	236.979	1.109.697	Fais
4/12/2015	21	79E/14	47	4/11/2019	220.333	1.126.343	Fais
4/12/2015	21	79E/14	48	4/12/2019	203.438	1.143.238	Fais
4/12/2015	21	79E/14	49	6/1/2020	186.289	1.160.386	Fais



4/12/2015	21	79E/14	50	4/2/2020	168.884	1.177.792	Fais
4/12/2015	21	79E/14	51	4/3/2020	151.217	1.195.459	Fais
4/12/2015	21	79E/14	52	6/4/2020	133.285	1.213.391	Fais
4/12/2015	21	79E/14	53	4/5/2020	115.084	1.231.592	Fais
4/12/2015	21	79E/14	54	4/6/2020	96.610	1.250.066	Fais
4/12/2015	21	79E/14	55	6/7/2020	77.859	1.268.817	Fais
4/12/2015	21	79E/14	56	4/8/2020	58.827	1.287.849	Fais
4/12/2015	21	79E/14	57	4/9/2020	39.509	1.307.167	Fais
4/12/2015	21	79E/14	58	5/10/2020	19.902	1.326.774	Fais
4/12/2015	39	79E/14	27	5/3/2018	737.784	1.208.839	Fais
4/12/2015	39	79E/14	28	4/4/2018	719.651	1.226.971	Fais
4/12/2015	39	79E/14	29	4/5/2018	701.246	1.245.376	Fais
4/12/2015	39	79E/14	30	4/6/2018	682.566	1.264.056	Fais
4/12/2015	39	79E/14	31	4/7/2018	663.605	1.283.017	Fais
4/12/2015	39	79E/14	32	6/8/2018	644.360	1.302.262	Fais
4/12/2015	39	79E/14	33	4/9/2018	624.826	1.321.796	Fais
4/12/2015	39	79E/14	34	4/10/2018	604.999	1.341.623	Fais
4/12/2015	39	79E/14	35	5/11/2018	584.874	1.361.748	Fais
4/12/2015	39	79E/14	36	4/12/2018	564.448	1.382.174	Fais
4/12/2015	39	79E/14	37	4/1/2019	543.716	1.402.907	Fais
4/12/2015	39	79E/14	38	4/2/2019	522.672	1.423.950	Fais
4/12/2015	39	79E/14	39	4/3/2019	501.313	1.445.309	Fais
4/12/2015	39	79E/14	40	4/4/2019	479.633	1.466.989	Fais
4/12/2015	39	79E/14	41	6/5/2019	457.628	1.488.994	Fais
4/12/2015	39	79E/14	42	4/6/2019	435.293	1.511.329	Fais
4/12/2015	39	79E/14	43	4/7/2019	412.623	1.533.999	Fais
4/12/2015	39	79E/14	44	5/8/2019	389.614	1.557.009	Fais
4/12/2015	39	79E/14	45	4/9/2019	366.258	1.580.364	Fais
4/12/2015	39	79E/14	46	4/10/2019	342.553	1.604.069	Fais
4/12/2015	39	79E/14	47	4/11/2019	318.492	1.628.130	Fais
4/12/2015	39	79E/14	48	4/12/2019	294.070	1.652.552	Fais
4/12/2015	39	79E/14	49	6/1/2020	269.282	1.677.341	Fais
4/12/2015	39	79E/14	50	4/2/2020	244.122	1.702.501	Fais
4/12/2015	39	79E/14	51	4/3/2020	218.584	1.728.038	Fais
4/12/2015	39	79E/14	52	6/4/2020	192.663	1.753.959	Fais
4/12/2015	39	79E/14	53	4/5/2020	166.354	1.780.268	Fais
4/12/2015	39	79E/14	54	4/6/2020	139.650	1.806.972	Fais
4/12/2015	39	79E/14	55	6/7/2020	112.545	1.834.077	Fais
4/12/2015	39	79E/14	56	4/8/2020	85.034	1.861.588	Fais
4/12/2015	39	79E/14	57	4/9/2020	57.110	1.889.512	Fais
4/12/2015	39	79E/14	58	5/10/2020	28.768	1.917.854	Fais
4/12/2015	5	79E/14	27	5/3/2018	2.031.961	3.329.314	Valores
4/12/2015	5	79E/14	28	4/4/2018	1.982.022	3.379.254	Valores
4/12/2015	5	79E/14	29	4/5/2018	1.931.333	3.429.942	Valores
4/12/2015	5	79E/14	30	4/6/2018	1.879.884	3.481.392	Valores

tel (+595 21) 624 753 / 5
 dir Avda. España 1410 casi Dr. Morra / Complejo Latorre 4to piso
 Asunción, Paraguay



4/12/2015	5	79E/14	31	4/7/2018	1.827.663	3.533.613	Valores
4/12/2015	5	79E/14	32	6/8/2018	1.774.659	3.586.617	Valores
4/12/2015	5	79E/14	33	4/9/2018	1.720.859	3.640.416	Valores
4/12/2015	5	79E/14	34	4/10/2018	1.666.253	3.695.022	Valores
4/12/2015	5	79E/14	35	5/11/2018	1.610.828	3.750.448	Valores
4/12/2015	5	79E/14	36	4/12/2018	1.554.571	3.806.704	Valores
4/12/2015	5	79E/14	37	4/1/2019	1.497.470	3.863.805	Valores
4/12/2015	5	79E/14	38	4/2/2019	1.439.513	3.921.762	Valores
4/12/2015	5	79E/14	39	4/3/2019	1.380.687	3.980.588	Valores
4/12/2015	5	79E/14	40	4/4/2019	1.320.978	4.040.297	Valores
4/12/2015	5	79E/14	41	6/5/2019	1.260.374	4.100.902	Valores
4/12/2015	5	79E/14	42	4/6/2019	1.198.860	4.162.415	Valores
4/12/2015	5	79E/14	43	4/7/2019	1.136.424	4.224.851	Valores
4/12/2015	5	79E/14	44	5/8/2019	1.073.051	4.288.224	Valores
4/12/2015	5	79E/14	45	4/9/2019	1.008.728	4.352.547	Valores
4/12/2015	5	79E/14	46	4/10/2019	943.440	4.417.836	Valores
4/12/2015	5	79E/14	47	4/11/2019	877.172	4.484.103	Valores
4/12/2015	5	79E/14	48	4/12/2019	809.911	4.551.365	Valores
4/12/2015	5	79E/14	49	6/1/2020	741.640	4.619.635	Valores
4/12/2015	5	79E/14	50	4/2/2020	672.346	4.688.930	Valores
4/12/2015	5	79E/14	51	4/3/2020	602.012	4.759.264	Valores
4/12/2015	5	79E/14	52	6/4/2020	530.623	4.830.653	Valores
4/12/2015	5	79E/14	53	4/5/2020	458.163	4.903.112	Valores
4/12/2015	5	79E/14	54	4/6/2020	384.616	4.976.659	Valores
4/12/2015	5	79E/14	55	6/7/2020	309.966	5.051.309	Valores
4/12/2015	5	79E/14	56	4/8/2020	234.197	5.127.079	Valores
4/12/2015	5	79E/14	57	4/9/2020	157.290	5.203.985	Valores
4/12/2015	5	79E/14	58	5/10/2020	79.231	5.282.045	Valores
4/12/2015	17	79E/14	27	5/3/2018	1.015.981	1.664.657	Valores
4/12/2015	17	79E/14	28	4/4/2018	991.011	1.689.627	Valores
4/12/2015	17	79E/14	29	4/5/2018	965.666	1.714.971	Valores
4/12/2015	17	79E/14	30	4/6/2018	939.942	1.740.696	Valores
4/12/2015	17	79E/14	31	4/7/2018	913.831	1.766.806	Valores
4/12/2015	17	79E/14	32	6/8/2018	887.329	1.793.308	Valores
4/12/2015	17	79E/14	33	4/9/2018	860.430	1.820.208	Valores
4/12/2015	17	79E/14	34	4/10/2018	833.127	1.847.511	Valores
4/12/2015	17	79E/14	35	5/11/2018	805.414	1.875.224	Valores
4/12/2015	17	79E/14	36	4/12/2018	777.286	1.903.352	Valores
4/12/2015	17	79E/14	37	4/1/2019	748.735	1.931.902	Valores
4/12/2015	17	79E/14	38	4/2/2019	719.757	1.960.881	Valores
4/12/2015	17	79E/14	39	4/3/2019	690.343	1.990.294	Valores
4/12/2015	17	79E/14	40	4/4/2019	660.489	2.020.149	Valores
4/12/2015	17	79E/14	41	6/5/2019	630.187	2.050.451	Valores
4/12/2015	17	79E/14	42	4/6/2019	599.430	2.081.208	Valores
4/12/2015	17	79E/14	43	4/7/2019	568.212	2.112.426	Valores

tel (+595 21) 624 753 / 5
dir Avda. España 1410 casi Dr. Morra Complejo Latorre 4to piso
Asunción, Paraguay



4/12/2015	17	79E/14	44	5/8/2019	536.526	2.144.112	Valores
4/12/2015	17	79E/14	45	4/9/2019	504.364	2.176.274	Valores
4/12/2015	17	79E/14	46	4/10/2019	471.720	2.208.918	Valores
4/12/2015	17	79E/14	47	4/11/2019	438.586	2.242.052	Valores
4/12/2015	17	79E/14	48	4/12/2019	404.955	2.275.682	Valores
4/12/2015	17	79E/14	49	6/1/2020	370.820	2.309.818	Valores
4/12/2015	17	79E/14	50	4/2/2020	336.173	2.344.465	Valores
4/12/2015	17	79E/14	51	4/3/2020	301.006	2.379.632	Valores
4/12/2015	17	79E/14	52	6/4/2020	265.311	2.415.326	Valores
4/12/2015	17	79E/14	53	4/5/2020	229.081	2.451.556	Valores
4/12/2015	17	79E/14	54	4/6/2020	192.308	2.488.330	Valores
4/12/2015	17	79E/14	55	6/7/2020	154.983	2.525.654	Valores
4/12/2015	17	79E/14	56	4/8/2020	117.098	2.563.539	Valores
4/12/2015	17	79E/14	57	4/9/2020	78.645	2.601.992	Valores
4/12/2015	17	79E/14	58	5/10/2020	39.615	2.641.022	Valores
4/12/2015	1	79E/14	27	5/3/2018	605.400	991.932	Valores
4/12/2015	1	79E/14	28	4/4/2018	590.521	1.006.811	Valores
4/12/2015	1	79E/14	29	4/5/2018	575.419	1.021.913	Valores
4/12/2015	1	79E/14	30	4/6/2018	560.091	1.037.242	Valores
4/12/2015	1	79E/14	31	4/7/2018	544.532	1.052.801	Valores
4/12/2015	1	79E/14	32	6/8/2018	528.740	1.068.593	Valores
4/12/2015	1	79E/14	33	4/9/2018	512.711	1.084.622	Valores
4/12/2015	1	79E/14	34	4/10/2018	496.442	1.100.891	Valores
4/12/2015	1	79E/14	35	5/11/2018	479.928	1.117.404	Valores
4/12/2015	1	79E/14	36	4/12/2018	463.167	1.134.165	Valores
4/12/2015	1	79E/14	37	4/1/2019	446.155	1.151.178	Valores
4/12/2015	1	79E/14	38	4/2/2019	428.887	1.168.446	Valores
4/12/2015	1	79E/14	39	4/3/2019	411.360	1.185.972	Valores
4/12/2015	1	79E/14	40	4/4/2019	393.571	1.203.762	Valores
4/12/2015	1	79E/14	41	6/5/2019	375.514	1.221.818	Valores
4/12/2015	1	79E/14	42	4/6/2019	357.187	1.240.145	Valores
4/12/2015	1	79E/14	43	4/7/2019	338.585	1.258.748	Valores
4/12/2015	1	79E/14	44	5/8/2019	319.704	1.277.629	Valores
4/12/2015	1	79E/14	45	4/9/2019	300.539	1.296.793	Valores
4/12/2015	1	79E/14	46	4/10/2019	281.087	1.316.245	Valores
4/12/2015	1	79E/14	47	4/11/2019	261.344	1.335.989	Valores
4/12/2015	1	79E/14	48	4/12/2019	241.304	1.356.029	Valores
4/12/2015	1	79E/14	49	6/1/2020	220.963	1.376.369	Valores
4/12/2015	1	79E/14	50	4/2/2020	200.318	1.397.015	Valores
4/12/2015	1	79E/14	51	4/3/2020	179.363	1.417.970	Valores
4/12/2015	1	79E/14	52	6/4/2020	158.093	1.439.239	Valores
4/12/2015	1	79E/14	53	4/5/2020	136.505	1.460.828	Valores
4/12/2015	1	79E/14	54	4/6/2020	114.592	1.482.740	Valores
4/12/2015	1	79E/14	55	6/7/2020	92.351	1.504.982	Valores
4/12/2015	1	79E/14	56	4/8/2020	69.776	1.527.556	Valores

tel (+595 21) 624 753 /5
dir Avda. España 1410 casi Dr. Morra / Complejo Latorre 4to piso
Asunción, Paraguay



4/12/2015	1	79E/14	57	4/9/2020	46.863	1.550.470	Valores
4/12/2015	1	79E/14	58	5/10/2020	23.606	1.573.727	Valores
4/12/2015	10	79E/14	27	5/3/2018	169.512	277.741	Valores
4/12/2015	10	79E/14	28	4/4/2018	165.346	281.907	Valores
4/12/2015	10	79E/14	29	4/5/2018	161.117	286.136	Valores
4/12/2015	10	79E/14	30	4/6/2018	156.825	290.428	Valores
4/12/2015	10	79E/14	31	4/7/2018	152.469	294.784	Valores
4/12/2015	10	79E/14	32	6/8/2018	148.047	299.206	Valores
4/12/2015	10	79E/14	33	4/9/2018	143.559	303.694	Valores
4/12/2015	10	79E/14	34	4/10/2018	139.004	308.249	Valores
4/12/2015	10	79E/14	35	5/11/2018	134.380	312.873	Valores
4/12/2015	10	79E/14	36	4/12/2018	129.687	317.566	Valores
4/12/2015	10	79E/14	37	4/1/2019	124.923	322.330	Valores
4/12/2015	10	79E/14	38	4/2/2019	120.088	327.165	Valores
4/12/2015	10	79E/14	39	4/3/2019	115.181	332.072	Valores
4/12/2015	10	79E/14	40	4/4/2019	110.200	337.053	Valores
4/12/2015	10	79E/14	41	6/5/2019	105.144	342.109	Valores
4/12/2015	10	79E/14	42	4/6/2019	100.012	347.241	Valores
4/12/2015	10	79E/14	43	4/7/2019	94.804	352.449	Valores
4/12/2015	10	79E/14	44	5/8/2019	89.517	357.736	Valores
4/12/2015	10	79E/14	45	4/9/2019	84.151	363.102	Valores
4/12/2015	10	79E/14	46	4/10/2019	78.704	368.549	Valores
4/12/2015	10	79E/14	47	4/11/2019	73.176	374.077	Valores
4/12/2015	10	79E/14	48	4/12/2019	67.565	379.688	Valores
4/12/2015	10	79E/14	49	6/1/2020	61.870	385.383	Valores
4/12/2015	10	79E/14	50	4/2/2020	56.089	391.164	Valores
4/12/2015	10	79E/14	51	4/3/2020	50.222	397.032	Valores
4/12/2015	10	79E/14	52	6/4/2020	44.266	402.987	Valores
4/12/2015	10	79E/14	53	4/5/2020	38.221	409.032	Valores
4/12/2015	10	79E/14	54	4/6/2020	32.086	415.167	Valores
4/12/2015	10	79E/14	55	6/7/2020	25.858	421.395	Valores
4/12/2015	10	79E/14	56	4/8/2020	19.537	427.716	Valores
4/12/2015	10	79E/14	57	4/9/2020	13.122	434.131	Valores
4/12/2015	10	79E/14	58	5/10/2020	6.610	440.643	Valores
4/12/2015	11	79E/14	27	5/3/2018	605.400	991.932	Valores
4/12/2015	11	79E/14	28	4/4/2018	590.521	1.006.811	Valores
4/12/2015	11	79E/14	29	4/5/2018	575.419	1.021.913	Valores
4/12/2015	11	79E/14	30	4/6/2018	560.091	1.037.242	Valores
4/12/2015	11	79E/14	31	4/7/2018	544.532	1.052.801	Valores
4/12/2015	11	79E/14	32	6/8/2018	528.740	1.068.593	Valores
4/12/2015	11	79E/14	33	4/9/2018	512.711	1.084.622	Valores
4/12/2015	11	79E/14	34	4/10/2018	496.442	1.100.891	Valores
4/12/2015	11	79E/14	35	5/11/2018	479.928	1.117.404	Valores
4/12/2015	11	79E/14	36	4/12/2018	463.167	1.134.165	Valores
4/12/2015	11	79E/14	37	4/1/2019	446.155	1.151.178	Valores



4/12/2015	11	79E/14	38	4/2/2019	428.887	1.168.446	Valores
4/12/2015	11	79E/14	39	4/3/2019	411.360	1.185.972	Valores
4/12/2015	11	79E/14	40	4/4/2019	393.571	1.203.762	Valores
4/12/2015	11	79E/14	41	6/5/2019	375.514	1.221.818	Valores
4/12/2015	11	79E/14	42	4/6/2019	357.187	1.240.145	Valores
4/12/2015	11	79E/14	43	4/7/2019	338.585	1.258.748	Valores
4/12/2015	11	79E/14	44	5/8/2019	319.704	1.277.629	Valores
4/12/2015	11	79E/14	45	4/9/2019	300.539	1.296.793	Valores
4/12/2015	11	79E/14	46	4/10/2019	281.087	1.316.245	Valores
4/12/2015	11	79E/14	47	4/11/2019	261.344	1.335.989	Valores
4/12/2015	11	79E/14	48	4/12/2019	241.304	1.356.029	Valores
4/12/2015	11	79E/14	49	6/1/2020	220.963	1.376.369	Valores
4/12/2015	11	79E/14	50	4/2/2020	200.318	1.397.015	Valores
4/12/2015	11	79E/14	51	4/3/2020	179.363	1.417.970	Valores
4/12/2015	11	79E/14	52	6/4/2020	158.093	1.439.239	Valores
4/12/2015	11	79E/14	53	4/5/2020	136.505	1.460.828	Valores
4/12/2015	11	79E/14	54	4/6/2020	114.592	1.482.740	Valores
4/12/2015	11	79E/14	55	6/7/2020	92.351	1.504.982	Valores
4/12/2015	11	79E/14	56	4/8/2020	69.776	1.527.556	Valores
4/12/2015	11	79E/14	57	4/9/2020	46.863	1.550.470	Valores
4/12/2015	11	79E/14	58	5/10/2020	23.606	1.573.727	Valores
4/12/2015	12	79E/14	27	5/3/2018	351.132	575.321	Valores
4/12/2015	12	79E/14	28	4/4/2018	342.502	583.951	Valores
4/12/2015	12	79E/14	29	4/5/2018	333.743	592.710	Valores
4/12/2015	12	79E/14	30	4/6/2018	324.852	601.600	Valores
4/12/2015	12	79E/14	31	4/7/2018	315.828	610.624	Valores
4/12/2015	12	79E/14	32	6/8/2018	306.669	619.784	Valores
4/12/2015	12	79E/14	33	4/9/2018	297.372	629.081	Valores
4/12/2015	12	79E/14	34	4/10/2018	287.936	638.517	Valores
4/12/2015	12	79E/14	35	5/11/2018	278.358	648.095	Valores
4/12/2015	12	79E/14	36	4/12/2018	268.637	657.816	Valores
4/12/2015	12	79E/14	37	4/1/2019	258.770	667.683	Valores
4/12/2015	12	79E/14	38	4/2/2019	248.755	677.698	Valores
4/12/2015	12	79E/14	39	4/3/2019	238.589	687.864	Valores
4/12/2015	12	79E/14	40	4/4/2019	228.271	698.182	Valores
4/12/2015	12	79E/14	41	6/5/2019	217.798	708.655	Valores
4/12/2015	12	79E/14	42	4/6/2019	207.169	719.284	Valores
4/12/2015	12	79E/14	43	4/7/2019	196.379	730.074	Valores
4/12/2015	12	79E/14	44	5/8/2019	185.428	741.025	Valores
4/12/2015	12	79E/14	45	4/9/2019	174.313	752.140	Valores
4/12/2015	12	79E/14	46	4/10/2019	163.031	763.422	Valores
4/12/2015	12	79E/14	47	4/11/2019	151.579	774.874	Valores
4/12/2015	12	79E/14	48	4/12/2019	139.956	786.497	Valores
4/12/2015	12	79E/14	49	6/1/2020	128.159	798.294	Valores
4/12/2015	12	79E/14	50	4/2/2020	116.184	810.269	Valores



4/12/2015	12	79E/14	51	4/3/2020	104.030	822.423	Valores
4/12/2015	12	79E/14	52	6/4/2020	91.694	834.759	Valores
4/12/2015	12	79E/14	53	4/5/2020	79.173	847.280	Valores
4/12/2015	12	79E/14	54	4/6/2020	66.463	859.989	Valores
4/12/2015	12	79E/14	55	6/7/2020	53.564	872.889	Valores
4/12/2015	12	79E/14	56	4/8/2020	40.470	885.983	Valores
4/12/2015	12	79E/14	57	4/9/2020	27.181	899.272	Valores
4/12/2015	12	79E/14	58	5/10/2020	13.691	912.761	Valores
4/12/2015	13	79E/14	27	5/3/2018	1.210.801	1.983.864	Valores
4/12/2015	13	79E/14	28	4/4/2018	1.181.043	2.013.622	Valores
4/12/2015	13	79E/14	29	4/5/2018	1.150.838	2.043.827	Valores
4/12/2015	13	79E/14	30	4/6/2018	1.120.181	2.074.484	Valores
4/12/2015	13	79E/14	31	4/7/2018	1.089.064	2.105.601	Valores
4/12/2015	13	79E/14	32	6/8/2018	1.057.480	2.137.185	Valores
4/12/2015	13	79E/14	33	4/9/2018	1.025.422	2.169.243	Valores
4/12/2015	13	79E/14	34	4/10/2018	992.883	2.201.782	Valores
4/12/2015	13	79E/14	35	5/11/2018	959.857	2.234.809	Valores
4/12/2015	13	79E/14	36	4/12/2018	926.334	2.268.331	Valores
4/12/2015	13	79E/14	37	4/1/2019	892.309	2.302.356	Valores
4/12/2015	13	79E/14	38	4/2/2019	857.774	2.336.891	Valores
4/12/2015	13	79E/14	39	4/3/2019	822.721	2.371.944	Valores
4/12/2015	13	79E/14	40	4/4/2019	787.142	2.407.524	Valores
4/12/2015	13	79E/14	41	6/5/2019	751.029	2.443.636	Valores
4/12/2015	13	79E/14	42	4/6/2019	714.374	2.480.291	Valores
4/12/2015	13	79E/14	43	4/7/2019	677.170	2.517.495	Valores
4/12/2015	13	79E/14	44	5/8/2019	639.407	2.555.258	Valores
4/12/2015	13	79E/14	45	4/9/2019	601.079	2.593.587	Valores
4/12/2015	13	79E/14	46	4/10/2019	562.175	2.632.490	Valores
4/12/2015	13	79E/14	47	4/11/2019	522.687	2.671.978	Valores
4/12/2015	13	79E/14	48	4/12/2019	482.608	2.712.057	Valores
4/12/2015	13	79E/14	49	6/1/2020	441.927	2.752.738	Valores
4/12/2015	13	79E/14	50	4/2/2020	400.636	2.794.029	Valores
4/12/2015	13	79E/14	51	4/3/2020	358.725	2.835.940	Valores
4/12/2015	13	79E/14	52	6/4/2020	316.186	2.878.479	Valores
4/12/2015	13	79E/14	53	4/5/2020	273.009	2.921.656	Valores
4/12/2015	13	79E/14	54	4/6/2020	229.184	2.965.481	Valores
4/12/2015	13	79E/14	55	6/7/2020	184.702	3.009.963	Valores
4/12/2015	13	79E/14	56	4/8/2020	139.553	3.055.113	Valores
4/12/2015	13	79E/14	57	4/9/2020	93.726	3.100.939	Valores
4/12/2015	13	79E/14	58	5/10/2020	47.212	3.147.453	Valores
4/12/2015	14	79E/14	27	5/3/2018	242.160	396.773	Valores
4/12/2015	14	79E/14	28	4/4/2018	236.209	402.724	Valores
4/12/2015	14	79E/14	29	4/5/2018	230.168	408.765	Valores
4/12/2015	14	79E/14	30	4/6/2018	224.036	414.897	Valores
4/12/2015	14	79E/14	31	4/7/2018	217.813	421.120	Valores

tel (+595 21) 624 753 /5
dir Avda. España 1410 casi Dr. Morra Complejo Latorre 4to piso
Asunción, Paraguay



4/12/2015	14	79E/14	32	6/8/2018	211.496	427.437	Valores
4/12/2015	14	79E/14	33	4/9/2018	205.084	433.849	Valores
4/12/2015	14	79E/14	34	4/10/2018	198.577	440.356	Valores
4/12/2015	14	79E/14	35	5/11/2018	191.971	446.962	Valores
4/12/2015	14	79E/14	36	4/12/2018	185.267	453.666	Valores
4/12/2015	14	79E/14	37	4/1/2019	178.462	460.471	Valores
4/12/2015	14	79E/14	38	4/2/2019	171.555	467.378	Valores
4/12/2015	14	79E/14	39	4/3/2019	164.544	474.389	Valores
4/12/2015	14	79E/14	40	4/4/2019	157.428	481.505	Valores
4/12/2015	14	79E/14	41	6/5/2019	150.206	488.727	Valores
4/12/2015	14	79E/14	42	4/6/2019	142.875	496.058	Valores
4/12/2015	14	79E/14	43	4/7/2019	135.434	503.499	Valores
4/12/2015	14	79E/14	44	5/8/2019	127.881	511.052	Valores
4/12/2015	14	79E/14	45	4/9/2019	120.216	518.717	Valores
4/12/2015	14	79E/14	46	4/10/2019	112.435	526.498	Valores
4/12/2015	14	79E/14	47	4/11/2019	104.537	534.396	Valores
4/12/2015	14	79E/14	48	4/12/2019	96.522	542.411	Valores
4/12/2015	14	79E/14	49	6/1/2020	88.385	550.548	Valores
4/12/2015	14	79E/14	50	4/2/2020	80.127	558.806	Valores
4/12/2015	14	79E/14	51	4/3/2020	71.745	567.188	Valores
4/12/2015	14	79E/14	52	6/4/2020	63.237	575.696	Valores
4/12/2015	14	79E/14	53	4/5/2020	54.602	584.331	Valores
4/12/2015	14	79E/14	54	4/6/2020	45.837	593.096	Valores
4/12/2015	14	79E/14	55	6/7/2020	36.940	601.993	Valores
4/12/2015	14	79E/14	56	4/8/2020	27.911	611.022	Valores
4/12/2015	14	79E/14	57	4/9/2020	18.745	620.188	Valores
4/12/2015	14	79E/14	58	5/10/2020	9.442	629.491	Valores
4/12/2015	15	79E/14	27	5/3/2018	302.700	495.966	Valores
4/12/2015	15	79E/14	28	4/4/2018	295.261	503.406	Valores
4/12/2015	15	79E/14	29	4/5/2018	287.710	510.957	Valores
4/12/2015	15	79E/14	30	4/6/2018	280.045	518.621	Valores
4/12/2015	15	79E/14	31	4/7/2018	272.266	526.400	Valores
4/12/2015	15	79E/14	32	6/8/2018	264.370	534.296	Valores
4/12/2015	15	79E/14	33	4/9/2018	256.355	542.311	Valores
4/12/2015	15	79E/14	34	4/10/2018	248.221	550.445	Valores
4/12/2015	15	79E/14	35	5/11/2018	239.964	558.702	Valores
4/12/2015	15	79E/14	36	4/12/2018	231.584	567.083	Valores
4/12/2015	15	79E/14	37	4/1/2019	223.077	575.589	Valores
4/12/2015	15	79E/14	38	4/2/2019	214.444	584.223	Valores
4/12/2015	15	79E/14	39	4/3/2019	205.680	592.986	Valores
4/12/2015	15	79E/14	40	4/4/2019	196.785	601.881	Valores
4/12/2015	15	79E/14	41	6/5/2019	187.757	610.909	Valores
4/12/2015	15	79E/14	42	4/6/2019	178.594	620.073	Valores
4/12/2015	15	79E/14	43	4/7/2019	169.292	629.374	Valores
4/12/2015	15	79E/14	44	5/8/2019	159.852	638.814	Valores

tel (+595 21) 624 753 /5
dir Avda. España 1410 casi Dr. Morra / Complejo Latorre 4to piso
Asunción, Paraguay



4/12/2015	15	79E/14	45	4/9/2019	150.270	648.397	Valores
4/12/2015	15	79E/14	46	4/10/2019	140.544	658.123	Valores
4/12/2015	15	79E/14	47	4/11/2019	130.672	667.994	Valores
4/12/2015	15	79E/14	48	4/12/2019	120.652	678.014	Valores
4/12/2015	15	79E/14	49	6/1/2020	110.482	688.185	Valores
4/12/2015	15	79E/14	50	4/2/2020	100.159	698.507	Valores
4/12/2015	15	79E/14	51	4/3/2020	89.681	708.985	Valores
4/12/2015	15	79E/14	52	6/4/2020	79.047	719.620	Valores
4/12/2015	15	79E/14	53	4/5/2020	68.252	730.414	Valores
4/12/2015	15	79E/14	54	4/6/2020	57.296	741.370	Valores
4/12/2015	15	79E/14	55	6/7/2020	46.176	752.491	Valores
4/12/2015	15	79E/14	56	4/8/2020	34.888	763.778	Valores
4/12/2015	15	79E/14	57	4/9/2020	23.431	775.235	Valores
4/12/2015	15	79E/14	58	5/10/2020	11.803	786.863	Valores
4/12/2015	16	79E/14	27	5/3/2018	115.870	189.850	Valores
4/12/2015	16	79E/14	28	4/4/2018	113.022	192.698	Valores
4/12/2015	16	79E/14	29	4/5/2018	110.132	195.588	Valores
4/12/2015	16	79E/14	30	4/6/2018	107.198	198.522	Valores
4/12/2015	16	79E/14	31	4/7/2018	104.220	201.500	Valores
4/12/2015	16	79E/14	32	6/8/2018	101.198	204.522	Valores
4/12/2015	16	79E/14	33	4/9/2018	98.130	207.590	Valores
4/12/2015	16	79E/14	34	4/10/2018	95.016	210.704	Valores
4/12/2015	16	79E/14	35	5/11/2018	91.856	213.865	Valores
4/12/2015	16	79E/14	36	4/12/2018	88.648	217.073	Valores
4/12/2015	16	79E/14	37	4/1/2019	85.391	220.329	Valores
4/12/2015	16	79E/14	38	4/2/2019	82.087	223.634	Valores
4/12/2015	16	79E/14	39	4/3/2019	78.732	226.988	Valores
4/12/2015	16	79E/14	40	4/4/2019	75.327	230.393	Valores
4/12/2015	16	79E/14	41	6/5/2019	71.871	233.849	Valores
4/12/2015	16	79E/14	42	4/6/2019	68.364	237.357	Valores
4/12/2015	16	79E/14	43	4/7/2019	64.803	240.917	Valores
4/12/2015	16	79E/14	44	5/8/2019	61.189	244.531	Valores
4/12/2015	16	79E/14	45	4/9/2019	57.521	248.199	Valores
4/12/2015	16	79E/14	46	4/10/2019	53.799	251.922	Valores
4/12/2015	16	79E/14	47	4/11/2019	50.020	255.701	Valores
4/12/2015	16	79E/14	48	4/12/2019	46.184	259.536	Valores
4/12/2015	16	79E/14	49	6/1/2020	42.291	263.429	Valores
4/12/2015	16	79E/14	50	4/2/2020	38.340	267.381	Valores
4/12/2015	16	79E/14	51	4/3/2020	34.329	271.391	Valores
4/12/2015	16	79E/14	52	6/4/2020	30.258	275.462	Valores
4/12/2015	16	79E/14	53	4/5/2020	26.126	279.594	Valores
4/12/2015	16	79E/14	54	4/6/2020	21.932	283.788	Valores
4/12/2015	16	79E/14	55	6/7/2020	17.675	288.045	Valores
4/12/2015	16	79E/14	56	4/8/2020	13.355	292.365	Valores
4/12/2015	16	79E/14	57	4/9/2020	8.969	296.751	Valores

tel (+595 21) 624 753 /5
dir Avda. España 1410 casi Dr. Morra / Complejo Latorre 4to piso
Asunción, Paraguay



4/12/2015	16	79E/14	58	5/10/2020	4.518	301.202	Valores
4/12/2015	18	79E/14	27	5/3/2018	1.210.801	1.983.864	Valores
4/12/2015	18	79E/14	28	4/4/2018	1.181.043	2.013.622	Valores
4/12/2015	18	79E/14	29	4/5/2018	1.150.838	2.043.827	Valores
4/12/2015	18	79E/14	30	4/6/2018	1.120.181	2.074.484	Valores
4/12/2015	18	79E/14	31	4/7/2018	1.089.064	2.105.601	Valores
4/12/2015	18	79E/14	32	6/8/2018	1.057.480	2.137.185	Valores
4/12/2015	18	79E/14	33	4/9/2018	1.025.422	2.169.243	Valores
4/12/2015	18	79E/14	34	4/10/2018	992.883	2.201.782	Valores
4/12/2015	18	79E/14	35	5/11/2018	959.857	2.234.809	Valores
4/12/2015	18	79E/14	36	4/12/2018	926.334	2.268.331	Valores
4/12/2015	18	79E/14	37	4/1/2019	892.309	2.302.356	Valores
4/12/2015	18	79E/14	38	4/2/2019	857.774	2.336.891	Valores
4/12/2015	18	79E/14	39	4/3/2019	822.721	2.371.944	Valores
4/12/2015	18	79E/14	40	4/4/2019	787.142	2.407.524	Valores
4/12/2015	18	79E/14	41	6/5/2019	751.029	2.443.636	Valores
4/12/2015	18	79E/14	42	4/6/2019	714.374	2.480.291	Valores
4/12/2015	18	79E/14	43	4/7/2019	677.170	2.517.495	Valores
4/12/2015	18	79E/14	44	5/8/2019	639.407	2.555.258	Valores
4/12/2015	18	79E/14	45	4/9/2019	601.079	2.593.587	Valores
4/12/2015	18	79E/14	46	4/10/2019	562.175	2.632.490	Valores
4/12/2015	18	79E/14	47	4/11/2019	522.687	2.671.978	Valores
4/12/2015	18	79E/14	48	4/12/2019	482.608	2.712.057	Valores
4/12/2015	18	79E/14	49	6/1/2020	441.927	2.752.738	Valores
4/12/2015	18	79E/14	50	4/2/2020	400.636	2.794.029	Valores
4/12/2015	18	79E/14	51	4/3/2020	358.725	2.835.940	Valores
4/12/2015	18	79E/14	52	6/4/2020	316.186	2.878.479	Valores
4/12/2015	18	79E/14	53	4/5/2020	273.009	2.921.656	Valores
4/12/2015	18	79E/14	54	4/6/2020	229.184	2.965.481	Valores
4/12/2015	18	79E/14	55	6/7/2020	184.702	3.009.963	Valores
4/12/2015	18	79E/14	56	4/8/2020	139.553	3.055.113	Valores
4/12/2015	18	79E/14	57	4/9/2020	93.726	3.100.939	Valores
4/12/2015	18	79E/14	58	5/10/2020	47.212	3.147.453	Valores
4/12/2015	2	79E/14	27	5/3/2018	605.400	991.932	Valores
4/12/2015	2	79E/14	28	4/4/2018	590.521	1.006.811	Valores
4/12/2015	2	79E/14	29	4/5/2018	575.419	1.021.913	Valores
4/12/2015	2	79E/14	30	4/6/2018	560.091	1.037.242	Valores
4/12/2015	2	79E/14	31	4/7/2018	544.532	1.052.801	Valores
4/12/2015	2	79E/14	32	6/8/2018	528.740	1.068.593	Valores
4/12/2015	2	79E/14	33	4/9/2018	512.711	1.084.622	Valores
4/12/2015	2	79E/14	34	4/10/2018	496.442	1.100.891	Valores
4/12/2015	2	79E/14	35	5/11/2018	479.928	1.117.404	Valores
4/12/2015	2	79E/14	36	4/12/2018	463.167	1.134.165	Valores
4/12/2015	2	79E/14	37	4/1/2019	446.155	1.151.178	Valores
4/12/2015	2	79E/14	38	4/2/2019	428.887	1.168.446	Valores

COMPAÑIA GENERAL DE SERVICIOS S.A.



4/12/2015	2	79E/14	39	4/3/2019	411.360	1.185.972	Valores
4/12/2015	2	79E/14	40	4/4/2019	393.571	1.203.762	Valores
4/12/2015	2	79E/14	41	6/5/2019	375.514	1.221.818	Valores
4/12/2015	2	79E/14	42	4/6/2019	357.187	1.240.145	Valores
4/12/2015	2	79E/14	43	4/7/2019	338.585	1.258.748	Valores
4/12/2015	2	79E/14	44	5/8/2019	319.704	1.277.629	Valores
4/12/2015	2	79E/14	45	4/9/2019	300.539	1.296.793	Valores
4/12/2015	2	79E/14	46	4/10/2019	281.087	1.316.245	Valores
4/12/2015	2	79E/14	47	4/11/2019	261.344	1.335.989	Valores
4/12/2015	2	79E/14	48	4/12/2019	241.304	1.356.029	Valores
4/12/2015	2	79E/14	49	6/1/2020	220.963	1.376.369	Valores
4/12/2015	2	79E/14	50	4/2/2020	200.318	1.397.015	Valores
4/12/2015	2	79E/14	51	4/3/2020	179.363	1.417.970	Valores
4/12/2015	2	79E/14	52	6/4/2020	158.093	1.439.239	Valores
4/12/2015	2	79E/14	53	4/5/2020	136.505	1.460.828	Valores
4/12/2015	2	79E/14	54	4/6/2020	114.592	1.482.740	Valores
4/12/2015	2	79E/14	55	6/7/2020	92.351	1.504.982	Valores
4/12/2015	2	79E/14	56	4/8/2020	69.776	1.527.556	Valores
4/12/2015	2	79E/14	57	4/9/2020	46.863	1.550.470	Valores
4/12/2015	2	79E/14	58	5/10/2020	23.606	1.573.727	Valores
4/12/2015	20	79E/14	27	5/3/2018	181.620	297.580	Valores
4/12/2015	20	79E/14	28	4/4/2018	177.156	302.043	Valores
4/12/2015	20	79E/14	29	4/5/2018	172.626	306.574	Valores
4/12/2015	20	79E/14	30	4/6/2018	168.027	311.173	Valores
4/12/2015	20	79E/14	31	4/7/2018	163.360	315.840	Valores
4/12/2015	20	79E/14	32	6/8/2018	158.622	320.578	Valores
4/12/2015	20	79E/14	33	4/9/2018	153.813	325.387	Valores
4/12/2015	20	79E/14	34	4/10/2018	148.933	330.267	Valores
4/12/2015	20	79E/14	35	5/11/2018	143.978	335.221	Valores
4/12/2015	20	79E/14	36	4/12/2018	138.950	340.250	Valores
4/12/2015	20	79E/14	37	4/1/2019	133.846	345.353	Valores
4/12/2015	20	79E/14	38	4/2/2019	128.666	350.534	Valores
4/12/2015	20	79E/14	39	4/3/2019	123.408	355.792	Valores
4/12/2015	20	79E/14	40	4/4/2019	118.071	361.129	Valores
4/12/2015	20	79E/14	41	6/5/2019	112.654	366.545	Valores
4/12/2015	20	79E/14	42	4/6/2019	107.156	372.044	Valores
4/12/2015	20	79E/14	43	4/7/2019	101.575	377.624	Valores
4/12/2015	20	79E/14	44	5/8/2019	95.911	383.289	Valores
4/12/2015	20	79E/14	45	4/9/2019	90.162	389.038	Valores
4/12/2015	20	79E/14	46	4/10/2019	84.326	394.874	Valores
4/12/2015	20	79E/14	47	4/11/2019	78.403	400.797	Valores
4/12/2015	20	79E/14	48	4/12/2019	72.391	406.809	Valores
4/12/2015	20	79E/14	49	6/1/2020	66.289	412.911	Valores
4/12/2015	20	79E/14	50	4/2/2020	60.095	419.104	Valores
4/12/2015	20	79E/14	51	4/3/2020	53.809	425.391	Valores



COMPAÑIA GENERAL
DE SERVICIOS S.A.

4/12/2015	20	79E/14	52	6/4/2020	47.428	431.772	Valores
4/12/2015	20	79E/14	53	4/5/2020	40.951	438.248	Valores
4/12/2015	20	79E/14	54	4/6/2020	34.378	444.822	Valores
4/12/2015	20	79E/14	55	6/7/2020	27.705	451.494	Valores
4/12/2015	20	79E/14	56	4/8/2020	20.933	458.267	Valores
4/12/2015	20	79E/14	57	4/9/2020	14.059	465.141	Valores
4/12/2015	20	79E/14	58	5/10/2020	7.082	472.118	Valores
4/12/2015	24	79E/14	27	5/3/2018	231.740	379.700	Valores
4/12/2015	24	79E/14	28	4/4/2018	226.045	385.396	Valores
4/12/2015	24	79E/14	29	4/5/2018	220.264	391.177	Valores
4/12/2015	24	79E/14	30	4/6/2018	214.396	397.044	Valores
4/12/2015	24	79E/14	31	4/7/2018	208.441	403.000	Valores
4/12/2015	24	79E/14	32	6/8/2018	202.396	409.045	Valores
4/12/2015	24	79E/14	33	4/9/2018	196.260	415.181	Valores
4/12/2015	24	79E/14	34	4/10/2018	190.032	421.408	Valores
4/12/2015	24	79E/14	35	5/11/2018	183.711	427.729	Valores
4/12/2015	24	79E/14	36	4/12/2018	177.295	434.145	Valores
4/12/2015	24	79E/14	37	4/1/2019	170.783	440.658	Valores
4/12/2015	24	79E/14	38	4/2/2019	164.173	447.267	Valores
4/12/2015	24	79E/14	39	4/3/2019	157.464	453.976	Valores
4/12/2015	24	79E/14	40	4/4/2019	150.654	460.786	Valores
4/12/2015	24	79E/14	41	6/5/2019	143.743	467.698	Valores
4/12/2015	24	79E/14	42	4/6/2019	136.727	474.713	Valores
4/12/2015	24	79E/14	43	4/7/2019	129.606	481.834	Valores
4/12/2015	24	79E/14	44	5/8/2019	122.379	489.062	Valores
4/12/2015	24	79E/14	45	4/9/2019	115.043	496.398	Valores
4/12/2015	24	79E/14	46	4/10/2019	107.597	503.843	Valores
4/12/2015	24	79E/14	47	4/11/2019	100.039	511.401	Valores
4/12/2015	24	79E/14	48	4/12/2019	92.368	519.072	Valores
4/12/2015	24	79E/14	49	6/1/2020	84.582	526.858	Valores
4/12/2015	24	79E/14	50	4/2/2020	76.679	534.761	Valores
4/12/2015	24	79E/14	51	4/3/2020	68.658	542.783	Valores
4/12/2015	24	79E/14	52	6/4/2020	60.516	550.924	Valores
4/12/2015	24	79E/14	53	4/5/2020	52.252	559.188	Valores
4/12/2015	24	79E/14	54	4/6/2020	43.865	567.576	Valores
4/12/2015	24	79E/14	55	6/7/2020	35.351	576.090	Valores
4/12/2015	24	79E/14	56	4/8/2020	26.710	584.731	Valores
4/12/2015	24	79E/14	57	4/9/2020	17.939	593.502	Valores
4/12/2015	24	79E/14	58	5/10/2020	9.036	602.404	Valores
4/12/2015	25	79E/14	27	5/3/2018	424.630	695.745	Valores
4/12/2015	25	79E/14	28	4/4/2018	414.194	706.181	Valores
4/12/2015	25	79E/14	29	4/5/2018	403.601	716.773	Valores
4/12/2015	25	79E/14	30	4/6/2018	392.849	727.525	Valores
4/12/2015	25	79E/14	31	4/7/2018	381.936	738.438	Valores
4/12/2015	25	79E/14	32	6/8/2018	370.860	749.514	Valores

tel (+595 21) 624 753 / 5
dir Avda. España 1410 casi Dr. Morra / Complejo Latorre 4to piso
Asunción. Paraguay

67

COMPAÑIA GENERAL
DE SERVICIOS S.A.



4/12/2015	25	79E/14	33	4/9/2018	359.617	760.757	Valores
4/12/2015	25	79E/14	34	4/10/2018	348.206	772.169	Valores
4/12/2015	25	79E/14	35	5/11/2018	336.623	783.751	Valores
4/12/2015	25	79E/14	36	4/12/2018	324.867	795.507	Valores
4/12/2015	25	79E/14	37	4/1/2019	312.934	807.440	Valores
4/12/2015	25	79E/14	38	4/2/2019	300.823	819.552	Valores
4/12/2015	25	79E/14	39	4/3/2019	288.530	831.845	Valores
4/12/2015	25	79E/14	40	4/4/2019	276.052	844.322	Valores
4/12/2015	25	79E/14	41	6/5/2019	263.387	856.987	Valores
4/12/2015	25	79E/14	42	4/6/2019	250.532	869.842	Valores
4/12/2015	25	79E/14	43	4/7/2019	237.485	882.890	Valores
4/12/2015	25	79E/14	44	5/8/2019	224.241	896.133	Valores
4/12/2015	25	79E/14	45	4/9/2019	210.799	909.575	Valores
4/12/2015	25	79E/14	46	4/10/2019	197.156	923.219	Valores
4/12/2015	25	79E/14	47	4/11/2019	183.307	937.067	Valores
4/12/2015	25	79E/14	48	4/12/2019	169.251	951.123	Valores
4/12/2015	25	79E/14	49	6/1/2020	154.984	965.390	Valores
4/12/2015	25	79E/14	50	4/2/2020	140.504	979.871	Valores
4/12/2015	25	79E/14	51	4/3/2020	125.806	994.569	Valores
4/12/2015	25	79E/14	52	6/4/2020	110.887	1.009.487	Valores
4/12/2015	25	79E/14	53	4/5/2020	95.745	1.024.630	Valores
4/12/2015	25	79E/14	54	4/6/2020	80.375	1.039.999	Valores
4/12/2015	25	79E/14	55	6/7/2020	64.775	1.055.599	Valores
4/12/2015	25	79E/14	56	4/8/2020	48.941	1.071.433	Valores
4/12/2015	25	79E/14	57	4/9/2020	32.870	1.087.504	Valores
4/12/2015	25	79E/14	58	5/10/2020	16.557	1.103.817	Valores
4/12/2015	26	79E/14	27	5/3/2018	121.080	198.386	Valores
4/12/2015	26	79E/14	28	4/4/2018	118.104	201.362	Valores
4/12/2015	26	79E/14	29	4/5/2018	115.084	204.383	Valores
4/12/2015	26	79E/14	30	4/6/2018	112.018	207.448	Valores
4/12/2015	26	79E/14	31	4/7/2018	108.906	210.560	Valores
4/12/2015	26	79E/14	32	6/8/2018	105.748	213.719	Valores
4/12/2015	26	79E/14	33	4/9/2018	102.542	216.924	Valores
4/12/2015	26	79E/14	34	4/10/2018	99.288	220.178	Valores
4/12/2015	26	79E/14	35	5/11/2018	95.986	223.481	Valores
4/12/2015	26	79E/14	36	4/12/2018	92.633	226.833	Valores
4/12/2015	26	79E/14	37	4/1/2019	89.231	230.236	Valores
4/12/2015	26	79E/14	38	4/2/2019	85.777	233.689	Valores
4/12/2015	26	79E/14	39	4/3/2019	82.272	237.194	Valores
4/12/2015	26	79E/14	40	4/4/2019	78.714	240.752	Valores
4/12/2015	26	79E/14	41	6/5/2019	75.103	244.364	Valores
4/12/2015	26	79E/14	42	4/6/2019	71.437	248.029	Valores
4/12/2015	26	79E/14	43	4/7/2019	67.717	251.750	Valores
4/12/2015	26	79E/14	44	5/8/2019	63.941	255.526	Valores
4/12/2015	26	79E/14	45	4/9/2019	60.108	259.359	Valores



4/12/2015	26	79E/14	46	4/10/2019	56.217	263.249	Valores
4/12/2015	26	79E/14	47	4/11/2019	52.269	267.198	Valores
4/12/2015	26	79E/14	48	4/12/2019	48.261	271.206	Valores
4/12/2015	26	79E/14	49	6/1/2020	44.193	275.274	Valores
4/12/2015	26	79E/14	50	4/2/2020	40.064	279.403	Valores
4/12/2015	26	79E/14	51	4/3/2020	35.873	283.594	Valores
4/12/2015	26	79E/14	52	6/4/2020	31.619	287.848	Valores
4/12/2015	26	79E/14	53	4/5/2020	27.301	292.166	Valores
4/12/2015	26	79E/14	54	4/6/2020	22.918	296.548	Valores
4/12/2015	26	79E/14	55	6/7/2020	18.470	300.996	Valores
4/12/2015	26	79E/14	56	4/8/2020	13.955	305.511	Valores
4/12/2015	26	79E/14	57	4/9/2020	9.373	310.094	Valores
4/12/2015	26	79E/14	58	5/10/2020	4.721	314.745	Valores
4/12/2015	28	79E/14	27	5/3/2018	847.560	1.388.705	Valores
4/12/2015	28	79E/14	28	4/4/2018	826.730	1.409.536	Valores
4/12/2015	28	79E/14	29	4/5/2018	805.587	1.430.679	Valores
4/12/2015	28	79E/14	30	4/6/2018	784.127	1.452.139	Valores
4/12/2015	28	79E/14	31	4/7/2018	762.345	1.473.921	Valores
4/12/2015	28	79E/14	32	6/8/2018	740.236	1.496.030	Valores
4/12/2015	28	79E/14	33	4/9/2018	717.795	1.518.470	Valores
4/12/2015	28	79E/14	34	4/10/2018	695.018	1.541.247	Valores
4/12/2015	28	79E/14	35	5/11/2018	671.900	1.564.366	Valores
4/12/2015	28	79E/14	36	4/12/2018	648.434	1.587.831	Valores
4/12/2015	28	79E/14	37	4/1/2019	624.617	1.611.649	Valores
4/12/2015	28	79E/14	38	4/2/2019	600.442	1.635.824	Valores
4/12/2015	28	79E/14	39	4/3/2019	575.905	1.660.361	Valores
4/12/2015	28	79E/14	40	4/4/2019	550.999	1.685.266	Valores
4/12/2015	28	79E/14	41	6/5/2019	525.720	1.710.545	Valores
4/12/2015	28	79E/14	42	4/6/2019	500.062	1.736.204	Valores
4/12/2015	28	79E/14	43	4/7/2019	474.019	1.762.247	Valores
4/12/2015	28	79E/14	44	5/8/2019	447.585	1.788.680	Valores
4/12/2015	28	79E/14	45	4/9/2019	420.755	1.815.511	Valores
4/12/2015	28	79E/14	46	4/10/2019	393.522	1.842.743	Valores
4/12/2015	28	79E/14	47	4/11/2019	365.881	1.870.384	Valores
4/12/2015	28	79E/14	48	4/12/2019	337.825	1.898.440	Valores
4/12/2015	28	79E/14	49	6/1/2020	309.349	1.926.917	Valores
4/12/2015	28	79E/14	50	4/2/2020	280.445	1.955.821	Valores
4/12/2015	28	79E/14	51	4/3/2020	251.108	1.985.158	Valores
4/12/2015	28	79E/14	52	6/4/2020	221.330	2.014.935	Valores
4/12/2015	28	79E/14	53	4/5/2020	191.106	2.045.159	Valores
4/12/2015	28	79E/14	54	4/6/2020	160.429	2.075.837	Valores
4/12/2015	28	79E/14	55	6/7/2020	129.291	2.106.974	Valores
4/12/2015	28	79E/14	56	4/8/2020	97.687	2.138.579	Valores
4/12/2015	28	79E/14	57	4/9/2020	65.608	2.170.657	Valores
4/12/2015	28	79E/14	58	5/10/2020	33.048	2.203.217	Valores



4/12/2015	29	79E/14	27	5/3/2018	363.069	594.878	Valores
4/12/2015	29	79E/14	28	4/4/2018	354.145	603.801	Valores
4/12/2015	29	79E/14	29	4/5/2018	345.088	612.858	Valores
4/12/2015	29	79E/14	30	4/6/2018	335.896	622.051	Valores
4/12/2015	29	79E/14	31	4/7/2018	326.565	631.382	Valores
4/12/2015	29	79E/14	32	6/8/2018	317.094	640.853	Valores
4/12/2015	29	79E/14	33	4/9/2018	307.481	650.465	Valores
4/12/2015	29	79E/14	34	4/10/2018	297.724	660.222	Valores
4/12/2015	29	79E/14	35	5/11/2018	287.821	670.126	Valores
4/12/2015	29	79E/14	36	4/12/2018	277.769	680.178	Valores
4/12/2015	29	79E/14	37	4/1/2019	267.566	690.380	Valores
4/12/2015	29	79E/14	38	4/2/2019	257.211	700.736	Valores
4/12/2015	29	79E/14	39	4/3/2019	246.700	711.247	Valores
4/12/2015	29	79E/14	40	4/4/2019	236.031	721.916	Valores
4/12/2015	29	79E/14	41	6/5/2019	225.202	732.745	Valores
4/12/2015	29	79E/14	42	4/6/2019	214.211	743.736	Valores
4/12/2015	29	79E/14	43	4/7/2019	203.055	754.892	Valores
4/12/2015	29	79E/14	44	5/8/2019	191.732	766.215	Valores
4/12/2015	29	79E/14	45	4/9/2019	180.238	777.708	Valores
4/12/2015	29	79E/14	46	4/10/2019	168.573	789.374	Valores
4/12/2015	29	79E/14	47	4/11/2019	156.732	801.215	Valores
4/12/2015	29	79E/14	48	4/12/2019	144.714	813.233	Valores
4/12/2015	29	79E/14	49	6/1/2020	132.515	825.431	Valores
4/12/2015	29	79E/14	50	4/2/2020	120.134	837.813	Valores
4/12/2015	29	79E/14	51	4/3/2020	107.567	850.380	Valores
4/12/2015	29	79E/14	52	6/4/2020	94.811	863.136	Valores
4/12/2015	29	79E/14	53	4/5/2020	81.864	876.083	Valores
4/12/2015	29	79E/14	54	4/6/2020	68.723	889.224	Valores
4/12/2015	29	79E/14	55	6/7/2020	55.384	902.562	Valores
4/12/2015	29	79E/14	56	4/8/2020	41.846	916.101	Valores
4/12/2015	29	79E/14	57	4/9/2020	28.104	929.842	Valores
4/12/2015	29	79E/14	58	5/10/2020	14.157	943.790	Valores
4/12/2015	3	79E/14	27	5/3/2018	605.400	991.932	Valores
4/12/2015	3	79E/14	28	4/4/2018	590.521	1.006.811	Valores
4/12/2015	3	79E/14	29	4/5/2018	575.419	1.021.913	Valores
4/12/2015	3	79E/14	30	4/6/2018	560.091	1.037.242	Valores
4/12/2015	3	79E/14	31	4/7/2018	544.532	1.052.801	Valores
4/12/2015	3	79E/14	32	6/8/2018	528.740	1.068.593	Valores
4/12/2015	3	79E/14	33	4/9/2018	512.711	1.084.622	Valores
4/12/2015	3	79E/14	34	4/10/2018	496.442	1.100.891	Valores
4/12/2015	3	79E/14	35	5/11/2018	479.928	1.117.404	Valores
4/12/2015	3	79E/14	36	4/12/2018	463.167	1.134.165	Valores
4/12/2015	3	79E/14	37	4/1/2019	446.155	1.151.178	Valores
4/12/2015	3	79E/14	38	4/2/2019	428.887	1.168.446	Valores
4/12/2015	3	79E/14	39	4/3/2019	411.360	1.185.972	Valores

tel (+595 21) 624 753 / 5
dir Avda. España 1410 casi Dr. Morra / Complejo Latorre 4to piso
Asunción, Paraguay



4/12/2015	3	79E/14	40	4/4/2019	393.571	1.203.762	Valores
4/12/2015	3	79E/14	41	6/5/2019	375.514	1.221.818	Valores
4/12/2015	3	79E/14	42	4/6/2019	357.187	1.240.145	Valores
4/12/2015	3	79E/14	43	4/7/2019	338.585	1.258.748	Valores
4/12/2015	3	79E/14	44	5/8/2019	319.704	1.277.629	Valores
4/12/2015	3	79E/14	45	4/9/2019	300.539	1.296.793	Valores
4/12/2015	3	79E/14	46	4/10/2019	281.087	1.316.245	Valores
4/12/2015	3	79E/14	47	4/11/2019	261.344	1.335.989	Valores
4/12/2015	3	79E/14	48	4/12/2019	241.304	1.356.029	Valores
4/12/2015	3	79E/14	49	6/1/2020	220.963	1.376.369	Valores
4/12/2015	3	79E/14	50	4/2/2020	200.318	1.397.015	Valores
4/12/2015	3	79E/14	51	4/3/2020	179.363	1.417.970	Valores
4/12/2015	3	79E/14	52	6/4/2020	158.093	1.439.239	Valores
4/12/2015	3	79E/14	53	4/5/2020	136.505	1.460.828	Valores
4/12/2015	3	79E/14	54	4/6/2020	114.592	1.482.740	Valores
4/12/2015	3	79E/14	55	6/7/2020	92.351	1.504.982	Valores
4/12/2015	3	79E/14	56	4/8/2020	69.776	1.527.556	Valores
4/12/2015	3	79E/14	57	4/9/2020	46.863	1.550.470	Valores
4/12/2015	3	79E/14	58	5/10/2020	23.606	1.573.727	Valores
4/12/2015	30	79E/14	27	5/3/2018	363.069	594.878	Valores
4/12/2015	30	79E/14	28	4/4/2018	354.145	603.801	Valores
4/12/2015	30	79E/14	29	4/5/2018	345.088	612.858	Valores
4/12/2015	30	79E/14	30	4/6/2018	335.896	622.051	Valores
4/12/2015	30	79E/14	31	4/7/2018	326.565	631.382	Valores
4/12/2015	30	79E/14	32	6/8/2018	317.094	640.853	Valores
4/12/2015	30	79E/14	33	4/9/2018	307.481	650.465	Valores
4/12/2015	30	79E/14	34	4/10/2018	297.724	660.222	Valores
4/12/2015	30	79E/14	35	5/11/2018	287.821	670.126	Valores
4/12/2015	30	79E/14	36	4/12/2018	277.769	680.178	Valores
4/12/2015	30	79E/14	37	4/1/2019	267.566	690.380	Valores
4/12/2015	30	79E/14	38	4/2/2019	257.211	700.736	Valores
4/12/2015	30	79E/14	39	4/3/2019	246.700	711.247	Valores
4/12/2015	30	79E/14	40	4/4/2019	236.031	721.916	Valores
4/12/2015	30	79E/14	41	6/5/2019	225.202	732.745	Valores
4/12/2015	30	79E/14	42	4/6/2019	214.211	743.736	Valores
4/12/2015	30	79E/14	43	4/7/2019	203.055	754.892	Valores
4/12/2015	30	79E/14	44	5/8/2019	191.732	766.215	Valores
4/12/2015	30	79E/14	45	4/9/2019	180.238	777.708	Valores
4/12/2015	30	79E/14	46	4/10/2019	168.573	789.374	Valores
4/12/2015	30	79E/14	47	4/11/2019	156.732	801.215	Valores
4/12/2015	30	79E/14	48	4/12/2019	144.714	813.233	Valores
4/12/2015	30	79E/14	49	6/1/2020	132.515	825.431	Valores
4/12/2015	30	79E/14	50	4/2/2020	120.134	837.813	Valores
4/12/2015	30	79E/14	51	4/3/2020	107.567	850.380	Valores
4/12/2015	30	79E/14	52	6/4/2020	94.811	863.136	Valores

[Handwritten signature and stamp]



4/12/2015	30	79E/14	53	4/5/2020	81.864	876.083	Valores
4/12/2015	30	79E/14	54	4/6/2020	68.723	889.224	Valores
4/12/2015	30	79E/14	55	6/7/2020	55.384	902.562	Valores
4/12/2015	30	79E/14	56	4/8/2020	41.846	916.101	Valores
4/12/2015	30	79E/14	57	4/9/2020	28.104	929.842	Valores
4/12/2015	30	79E/14	58	5/10/2020	14.157	943.790	Valores
4/12/2015	31	79E/14	27	5/3/2018	1.202.792	1.970.743	Valores
4/12/2015	31	79E/14	28	4/4/2018	1.173.231	2.000.304	Valores
4/12/2015	31	79E/14	29	4/5/2018	1.143.227	2.030.308	Valores
4/12/2015	31	79E/14	30	4/6/2018	1.112.772	2.060.763	Valores
4/12/2015	31	79E/14	31	4/7/2018	1.081.860	2.091.675	Valores
4/12/2015	31	79E/14	32	6/8/2018	1.050.485	2.123.050	Valores
4/12/2015	31	79E/14	33	4/9/2018	1.018.640	2.154.895	Valores
4/12/2015	31	79E/14	34	4/10/2018	986.316	2.187.219	Valores
4/12/2015	31	79E/14	35	5/11/2018	953.508	2.220.027	Valores
4/12/2015	31	79E/14	36	4/12/2018	920.207	2.253.327	Valores
4/12/2015	31	79E/14	37	4/1/2019	886.408	2.287.127	Valores
4/12/2015	31	79E/14	38	4/2/2019	852.101	2.321.434	Valores
4/12/2015	31	79E/14	39	4/3/2019	817.279	2.356.256	Valores
4/12/2015	31	79E/14	40	4/4/2019	781.935	2.391.600	Valores
4/12/2015	31	79E/14	41	6/5/2019	746.061	2.427.474	Valores
4/12/2015	31	79E/14	42	4/6/2019	709.649	2.463.886	Valores
4/12/2015	31	79E/14	43	4/7/2019	672.691	2.500.844	Valores
4/12/2015	31	79E/14	44	5/8/2019	635.178	2.538.357	Valores
4/12/2015	31	79E/14	45	4/9/2019	597.103	2.576.432	Valores
4/12/2015	31	79E/14	46	4/10/2019	558.456	2.615.079	Valores
4/12/2015	31	79E/14	47	4/11/2019	519.230	2.654.305	Valores
4/12/2015	31	79E/14	48	4/12/2019	479.416	2.694.119	Valores
4/12/2015	31	79E/14	49	6/1/2020	439.004	2.734.531	Valores
4/12/2015	31	79E/14	50	4/2/2020	397.986	2.775.549	Valores
4/12/2015	31	79E/14	51	4/3/2020	356.353	2.817.182	Valores
4/12/2015	31	79E/14	52	6/4/2020	314.095	2.859.440	Valores
4/12/2015	31	79E/14	53	4/5/2020	271.203	2.902.332	Valores
4/12/2015	31	79E/14	54	4/6/2020	227.668	2.945.867	Valores
4/12/2015	31	79E/14	55	6/7/2020	183.480	2.990.055	Valores
4/12/2015	31	79E/14	56	4/8/2020	138.630	3.034.905	Valores
4/12/2015	31	79E/14	57	4/9/2020	93.106	3.080.429	Valores
4/12/2015	31	79E/14	58	5/10/2020	46.900	3.126.635	Valores
4/12/2015	32	79E/14	27	5/3/2018	601.396	985.371	Valores
4/12/2015	32	79E/14	28	4/4/2018	586.616	1.000.152	Valores
4/12/2015	32	79E/14	29	4/5/2018	571.613	1.015.154	Valores
4/12/2015	32	79E/14	30	4/6/2018	556.386	1.030.382	Valores
4/12/2015	32	79E/14	31	4/7/2018	540.930	1.045.837	Valores
4/12/2015	32	79E/14	32	6/8/2018	525.243	1.061.525	Valores
4/12/2015	32	79E/14	33	4/9/2018	509.320	1.077.448	Valores



4/12/2015	32	79E/14	34	4/10/2018	493.158	1.093.609	Valores
4/12/2015	32	79E/14	35	5/11/2018	476.754	1.110.014	Valores
4/12/2015	32	79E/14	36	4/12/2018	460.104	1.126.664	Valores
4/12/2015	32	79E/14	37	4/1/2019	443.204	1.143.564	Valores
4/12/2015	32	79E/14	38	4/2/2019	426.050	1.160.717	Valores
4/12/2015	32	79E/14	39	4/3/2019	408.640	1.178.128	Valores
4/12/2015	32	79E/14	40	4/4/2019	390.968	1.195.800	Valores
4/12/2015	32	79E/14	41	6/5/2019	373.031	1.213.737	Valores
4/12/2015	32	79E/14	42	4/6/2019	354.825	1.231.943	Valores
4/12/2015	32	79E/14	43	4/7/2019	336.345	1.250.422	Valores
4/12/2015	32	79E/14	44	5/8/2019	317.589	1.269.178	Valores
4/12/2015	32	79E/14	45	4/9/2019	298.551	1.288.216	Valores
4/12/2015	32	79E/14	46	4/10/2019	279.228	1.307.539	Valores
4/12/2015	32	79E/14	47	4/11/2019	259.615	1.327.152	Valores
4/12/2015	32	79E/14	48	4/12/2019	239.708	1.347.060	Valores
4/12/2015	32	79E/14	49	6/1/2020	219.502	1.367.266	Valores
4/12/2015	32	79E/14	50	4/2/2020	198.993	1.387.775	Valores
4/12/2015	32	79E/14	51	4/3/2020	178.176	1.408.591	Valores
4/12/2015	32	79E/14	52	6/4/2020	157.047	1.429.720	Valores
4/12/2015	32	79E/14	53	4/5/2020	135.602	1.451.166	Valores
4/12/2015	32	79E/14	54	4/6/2020	113.834	1.472.933	Valores
4/12/2015	32	79E/14	55	6/7/2020	91.740	1.495.027	Valores
4/12/2015	32	79E/14	56	4/8/2020	69.315	1.517.453	Valores
4/12/2015	32	79E/14	57	4/9/2020	46.553	1.540.215	Valores
4/12/2015	32	79E/14	58	5/10/2020	23.450	1.563.318	Valores
4/12/2015	33	79E/14	27	5/3/2018	601.110	984.903	Valores
4/12/2015	33	79E/14	28	4/4/2018	586.337	999.676	Valores
4/12/2015	33	79E/14	29	4/5/2018	571.341	1.014.671	Valores
4/12/2015	33	79E/14	30	4/6/2018	556.121	1.029.892	Valores
4/12/2015	33	79E/14	31	4/7/2018	540.673	1.045.340	Valores
4/12/2015	33	79E/14	32	6/8/2018	524.993	1.061.020	Valores
4/12/2015	33	79E/14	33	4/9/2018	509.078	1.076.935	Valores
4/12/2015	33	79E/14	34	4/10/2018	492.924	1.093.089	Valores
4/12/2015	33	79E/14	35	5/11/2018	476.527	1.109.486	Valores
4/12/2015	33	79E/14	36	4/12/2018	459.885	1.126.128	Valores
4/12/2015	33	79E/14	37	4/1/2019	442.993	1.143.020	Valores
4/12/2015	33	79E/14	38	4/2/2019	425.848	1.160.165	Valores
4/12/2015	33	79E/14	39	4/3/2019	408.445	1.177.568	Valores
4/12/2015	33	79E/14	40	4/4/2019	390.782	1.195.231	Valores
4/12/2015	33	79E/14	41	6/5/2019	372.853	1.213.160	Valores
4/12/2015	33	79E/14	42	4/6/2019	354.656	1.231.357	Valores
4/12/2015	33	79E/14	43	4/7/2019	336.186	1.249.827	Valores
4/12/2015	33	79E/14	44	5/8/2019	317.438	1.268.575	Valores
4/12/2015	33	79E/14	45	4/9/2019	298.409	1.287.603	Valores
4/12/2015	33	79E/14	46	4/10/2019	279.095	1.306.917	Valores


tel (+595 21) 624 753 / 5
dir Avda. España 1410 casi Dr. Morra / Complejo Latorre 4to piso
Asunción, Paraguay

COMPANIA GENERAL
DE SERVICIOS S.A.



4/12/2015	33	79E/14	47	4/11/2019	259.492	1.326.521	Valores
4/12/2015	33	79E/14	48	4/12/2019	239.594	1.346.419	Valores
4/12/2015	33	79E/14	49	6/1/2020	219.398	1.366.615	Valores
4/12/2015	33	79E/14	50	4/2/2020	198.898	1.387.115	Valores
4/12/2015	33	79E/14	51	4/3/2020	178.092	1.407.921	Valores
4/12/2015	33	79E/14	52	6/4/2020	156.973	1.429.040	Valores
4/12/2015	33	79E/14	53	4/5/2020	135.537	1.450.476	Valores
4/12/2015	33	79E/14	54	4/6/2020	113.780	1.472.233	Valores
4/12/2015	33	79E/14	55	6/7/2020	91.697	1.494.316	Valores
4/12/2015	33	79E/14	56	4/8/2020	69.282	1.516.731	Valores
4/12/2015	33	79E/14	57	4/9/2020	46.531	1.539.482	Valores
4/12/2015	33	79E/14	58	5/10/2020	23.439	1.562.574	Valores
4/12/2015	34	79E/14	27	5/3/2018	601.110	984.903	Valores
4/12/2015	34	79E/14	28	4/4/2018	586.337	999.676	Valores
4/12/2015	34	79E/14	29	4/5/2018	571.341	1.014.671	Valores
4/12/2015	34	79E/14	30	4/6/2018	556.121	1.029.892	Valores
4/12/2015	34	79E/14	31	4/7/2018	540.673	1.045.340	Valores
4/12/2015	34	79E/14	32	6/8/2018	524.993	1.061.020	Valores
4/12/2015	34	79E/14	33	4/9/2018	509.078	1.076.935	Valores
4/12/2015	34	79E/14	34	4/10/2018	492.924	1.093.089	Valores
4/12/2015	34	79E/14	35	5/11/2018	476.527	1.109.486	Valores
4/12/2015	34	79E/14	36	4/12/2018	459.885	1.126.128	Valores
4/12/2015	34	79E/14	37	4/1/2019	442.993	1.143.020	Valores
4/12/2015	34	79E/14	38	4/2/2019	425.848	1.160.165	Valores
4/12/2015	34	79E/14	39	4/3/2019	408.445	1.177.568	Valores
4/12/2015	34	79E/14	40	4/4/2019	390.782	1.195.231	Valores
4/12/2015	34	79E/14	41	6/5/2019	372.853	1.213.160	Valores
4/12/2015	34	79E/14	42	4/6/2019	354.656	1.231.357	Valores
4/12/2015	34	79E/14	43	4/7/2019	336.186	1.249.827	Valores
4/12/2015	34	79E/14	44	5/8/2019	317.438	1.268.575	Valores
4/12/2015	34	79E/14	45	4/9/2019	298.409	1.287.603	Valores
4/12/2015	34	79E/14	46	4/10/2019	279.095	1.306.917	Valores
4/12/2015	34	79E/14	47	4/11/2019	259.492	1.326.521	Valores
4/12/2015	34	79E/14	48	4/12/2019	239.594	1.346.419	Valores
4/12/2015	34	79E/14	49	6/1/2020	219.398	1.366.615	Valores
4/12/2015	34	79E/14	50	4/2/2020	198.898	1.387.115	Valores
4/12/2015	34	79E/14	51	4/3/2020	178.092	1.407.921	Valores
4/12/2015	34	79E/14	52	6/4/2020	156.973	1.429.040	Valores
4/12/2015	34	79E/14	53	4/5/2020	135.537	1.450.476	Valores
4/12/2015	34	79E/14	54	4/6/2020	113.780	1.472.233	Valores
4/12/2015	34	79E/14	55	6/7/2020	91.697	1.494.316	Valores
4/12/2015	34	79E/14	56	4/8/2020	69.282	1.516.731	Valores
4/12/2015	34	79E/14	57	4/9/2020	46.531	1.539.482	Valores
4/12/2015	34	79E/14	58	5/10/2020	23.439	1.562.574	Valores
4/12/2015	35	79E/14	27	5/3/2018	601.110	984.903	Valores

tel (+595 21) 624 753 / 5
 dir Avda. España 1410 casi Dr. Morra, Complejo Latorre 4to piso
 Asunción, Paraguay





4/12/2015	35	79E/14	28	4/4/2018	586.337	999.676	Valores
4/12/2015	35	79E/14	29	4/5/2018	571.341	1.014.671	Valores
4/12/2015	35	79E/14	30	4/6/2018	556.121	1.029.892	Valores
4/12/2015	35	79E/14	31	4/7/2018	540.673	1.045.340	Valores
4/12/2015	35	79E/14	32	6/8/2018	524.993	1.061.020	Valores
4/12/2015	35	79E/14	33	4/9/2018	509.078	1.076.935	Valores
4/12/2015	35	79E/14	34	4/10/2018	492.924	1.093.089	Valores
4/12/2015	35	79E/14	35	5/11/2018	476.527	1.109.486	Valores
4/12/2015	35	79E/14	36	4/12/2018	459.885	1.126.128	Valores
4/12/2015	35	79E/14	37	4/1/2019	442.993	1.143.020	Valores
4/12/2015	35	79E/14	38	4/2/2019	425.848	1.160.165	Valores
4/12/2015	35	79E/14	39	4/3/2019	408.445	1.177.568	Valores
4/12/2015	35	79E/14	40	4/4/2019	390.782	1.195.231	Valores
4/12/2015	35	79E/14	41	6/5/2019	372.853	1.213.160	Valores
4/12/2015	35	79E/14	42	4/6/2019	354.656	1.231.357	Valores
4/12/2015	35	79E/14	43	4/7/2019	336.186	1.249.827	Valores
4/12/2015	35	79E/14	44	5/8/2019	317.438	1.268.575	Valores
4/12/2015	35	79E/14	45	4/9/2019	298.409	1.287.603	Valores
4/12/2015	35	79E/14	46	4/10/2019	279.095	1.306.917	Valores
4/12/2015	35	79E/14	47	4/11/2019	259.492	1.326.521	Valores
4/12/2015	35	79E/14	48	4/12/2019	239.594	1.346.419	Valores
4/12/2015	35	79E/14	49	6/1/2020	219.398	1.366.615	Valores
4/12/2015	35	79E/14	50	4/2/2020	198.898	1.387.115	Valores
4/12/2015	35	79E/14	51	4/3/2020	178.092	1.407.921	Valores
4/12/2015	35	79E/14	52	6/4/2020	156.973	1.429.040	Valores
4/12/2015	35	79E/14	53	4/5/2020	135.537	1.450.476	Valores
4/12/2015	35	79E/14	54	4/6/2020	113.780	1.472.233	Valores
4/12/2015	35	79E/14	55	6/7/2020	91.697	1.494.316	Valores
4/12/2015	35	79E/14	56	4/8/2020	69.282	1.516.731	Valores
4/12/2015	35	79E/14	57	4/9/2020	46.531	1.539.482	Valores
4/12/2015	35	79E/14	58	5/10/2020	23.439	1.562.574	Valores
4/12/2015	36	79E/14	27	5/3/2018	601.110	984.903	Valores
4/12/2015	36	79E/14	28	4/4/2018	586.337	999.676	Valores
4/12/2015	36	79E/14	29	4/5/2018	571.341	1.014.671	Valores
4/12/2015	36	79E/14	30	4/6/2018	556.121	1.029.892	Valores
4/12/2015	36	79E/14	31	4/7/2018	540.673	1.045.340	Valores
4/12/2015	36	79E/14	32	6/8/2018	524.993	1.061.020	Valores
4/12/2015	36	79E/14	33	4/9/2018	509.078	1.076.935	Valores
4/12/2015	36	79E/14	34	4/10/2018	492.924	1.093.089	Valores
4/12/2015	36	79E/14	35	5/11/2018	476.527	1.109.486	Valores
4/12/2015	36	79E/14	36	4/12/2018	459.885	1.126.128	Valores
4/12/2015	36	79E/14	37	4/1/2019	442.993	1.143.020	Valores
4/12/2015	36	79E/14	38	4/2/2019	425.848	1.160.165	Valores
4/12/2015	36	79E/14	39	4/3/2019	408.445	1.177.568	Valores
4/12/2015	36	79E/14	40	4/4/2019	390.782	1.195.231	Valores



4/12/2015	36	79E/14	41	6/5/2019	372.853	1.213.160	Valores
4/12/2015	36	79E/14	42	4/6/2019	354.656	1.231.357	Valores
4/12/2015	36	79E/14	43	4/7/2019	336.186	1.249.827	Valores
4/12/2015	36	79E/14	44	5/8/2019	317.438	1.268.575	Valores
4/12/2015	36	79E/14	45	4/9/2019	298.409	1.287.603	Valores
4/12/2015	36	79E/14	46	4/10/2019	279.095	1.306.917	Valores
4/12/2015	36	79E/14	47	4/11/2019	259.492	1.326.521	Valores
4/12/2015	36	79E/14	48	4/12/2019	239.594	1.346.419	Valores
4/12/2015	36	79E/14	49	6/1/2020	219.398	1.366.615	Valores
4/12/2015	36	79E/14	50	4/2/2020	198.898	1.387.115	Valores
4/12/2015	36	79E/14	51	4/3/2020	178.092	1.407.921	Valores
4/12/2015	36	79E/14	52	6/4/2020	156.973	1.429.040	Valores
4/12/2015	36	79E/14	53	4/5/2020	135.537	1.450.476	Valores
4/12/2015	36	79E/14	54	4/6/2020	113.780	1.472.233	Valores
4/12/2015	36	79E/14	55	6/7/2020	91.697	1.494.316	Valores
4/12/2015	36	79E/14	56	4/8/2020	69.282	1.516.731	Valores
4/12/2015	36	79E/14	57	4/9/2020	46.531	1.539.482	Valores
4/12/2015	36	79E/14	58	5/10/2020	23.439	1.562.574	Valores
4/12/2015	37	79E/14	27	5/3/2018	601.110	984.903	Valores
4/12/2015	37	79E/14	28	4/4/2018	586.337	999.676	Valores
4/12/2015	37	79E/14	29	4/5/2018	571.341	1.014.671	Valores
4/12/2015	37	79E/14	30	4/6/2018	556.121	1.029.892	Valores
4/12/2015	37	79E/14	31	4/7/2018	540.673	1.045.340	Valores
4/12/2015	37	79E/14	32	6/8/2018	524.993	1.061.020	Valores
4/12/2015	37	79E/14	33	4/9/2018	509.078	1.076.935	Valores
4/12/2015	37	79E/14	34	4/10/2018	492.924	1.093.089	Valores
4/12/2015	37	79E/14	35	5/11/2018	476.527	1.109.486	Valores
4/12/2015	37	79E/14	36	4/12/2018	459.885	1.126.128	Valores
4/12/2015	37	79E/14	37	4/1/2019	442.993	1.143.020	Valores
4/12/2015	37	79E/14	38	4/2/2019	425.848	1.160.165	Valores
4/12/2015	37	79E/14	39	4/3/2019	408.445	1.177.568	Valores
4/12/2015	37	79E/14	40	4/4/2019	390.782	1.195.231	Valores
4/12/2015	37	79E/14	41	6/5/2019	372.853	1.213.160	Valores
4/12/2015	37	79E/14	42	4/6/2019	354.656	1.231.357	Valores
4/12/2015	37	79E/14	43	4/7/2019	336.186	1.249.827	Valores
4/12/2015	37	79E/14	44	5/8/2019	317.438	1.268.575	Valores
4/12/2015	37	79E/14	45	4/9/2019	298.409	1.287.603	Valores
4/12/2015	37	79E/14	46	4/10/2019	279.095	1.306.917	Valores
4/12/2015	37	79E/14	47	4/11/2019	259.492	1.326.521	Valores
4/12/2015	37	79E/14	48	4/12/2019	239.594	1.346.419	Valores
4/12/2015	37	79E/14	49	6/1/2020	219.398	1.366.615	Valores
4/12/2015	37	79E/14	50	4/2/2020	198.898	1.387.115	Valores
4/12/2015	37	79E/14	51	4/3/2020	178.092	1.407.921	Valores
4/12/2015	37	79E/14	52	6/4/2020	156.973	1.429.040	Valores
4/12/2015	37	79E/14	53	4/5/2020	135.537	1.450.476	Valores




4/12/2015	37	79E/14	54	4/6/2020	113.780	1.472.233	Valores
4/12/2015	37	79E/14	55	6/7/2020	91.697	1.494.316	Valores
4/12/2015	37	79E/14	56	4/8/2020	69.282	1.516.731	Valores
4/12/2015	37	79E/14	57	4/9/2020	46.531	1.539.482	Valores
4/12/2015	37	79E/14	58	5/10/2020	23.439	1.562.574	Valores
4/12/2015	38	79E/14	27	5/3/2018	601.110	984.903	Valores
4/12/2015	38	79E/14	28	4/4/2018	586.337	999.676	Valores
4/12/2015	38	79E/14	29	4/5/2018	571.341	1.014.671	Valores
4/12/2015	38	79E/14	30	4/6/2018	556.121	1.029.892	Valores
4/12/2015	38	79E/14	31	4/7/2018	540.673	1.045.340	Valores
4/12/2015	38	79E/14	32	6/8/2018	524.993	1.061.020	Valores
4/12/2015	38	79E/14	33	4/9/2018	509.078	1.076.935	Valores
4/12/2015	38	79E/14	34	4/10/2018	492.924	1.093.089	Valores
4/12/2015	38	79E/14	35	5/11/2018	476.527	1.109.486	Valores
4/12/2015	38	79E/14	36	4/12/2018	459.885	1.126.128	Valores
4/12/2015	38	79E/14	37	4/1/2019	442.993	1.143.020	Valores
4/12/2015	38	79E/14	38	4/2/2019	425.848	1.160.165	Valores
4/12/2015	38	79E/14	39	4/3/2019	408.445	1.177.568	Valores
4/12/2015	38	79E/14	40	4/4/2019	390.782	1.195.231	Valores
4/12/2015	38	79E/14	41	6/5/2019	372.853	1.213.160	Valores
4/12/2015	38	79E/14	42	4/6/2019	354.656	1.231.357	Valores
4/12/2015	38	79E/14	43	4/7/2019	336.186	1.249.827	Valores
4/12/2015	38	79E/14	44	5/8/2019	317.438	1.268.575	Valores
4/12/2015	38	79E/14	45	4/9/2019	298.409	1.287.603	Valores
4/12/2015	38	79E/14	46	4/10/2019	279.095	1.306.917	Valores
4/12/2015	38	79E/14	47	4/11/2019	259.492	1.326.521	Valores
4/12/2015	38	79E/14	48	4/12/2019	239.594	1.346.419	Valores
4/12/2015	38	79E/14	49	6/1/2020	219.398	1.366.615	Valores
4/12/2015	38	79E/14	50	4/2/2020	198.898	1.387.115	Valores
4/12/2015	38	79E/14	51	4/3/2020	178.092	1.407.921	Valores
4/12/2015	38	79E/14	52	6/4/2020	156.973	1.429.040	Valores
4/12/2015	38	79E/14	53	4/5/2020	135.537	1.450.476	Valores
4/12/2015	38	79E/14	54	4/6/2020	113.780	1.472.233	Valores
4/12/2015	38	79E/14	55	6/7/2020	91.697	1.494.316	Valores
4/12/2015	38	79E/14	56	4/8/2020	69.282	1.516.731	Valores
4/12/2015	38	79E/14	57	4/9/2020	46.531	1.539.482	Valores
4/12/2015	38	79E/14	58	5/10/2020	23.439	1.562.574	Valores
4/12/2015	4	79E/14	27	5/3/2018	605.400	991.932	Valores
4/12/2015	4	79E/14	28	4/4/2018	590.521	1.006.811	Valores
4/12/2015	4	79E/14	29	4/5/2018	575.419	1.021.913	Valores
4/12/2015	4	79E/14	30	4/6/2018	560.091	1.037.242	Valores
4/12/2015	4	79E/14	31	4/7/2018	544.532	1.052.801	Valores
4/12/2015	4	79E/14	32	6/8/2018	528.740	1.068.593	Valores
4/12/2015	4	79E/14	33	4/9/2018	512.711	1.084.622	Valores
4/12/2015	4	79E/14	34	4/10/2018	496.442	1.100.891	Valores



4/12/2015	4	79E/14	35	5/11/2018	479.928	1.117.404	Valores
4/12/2015	4	79E/14	36	4/12/2018	463.167	1.134.165	Valores
4/12/2015	4	79E/14	37	4/1/2019	446.155	1.151.178	Valores
4/12/2015	4	79E/14	38	4/2/2019	428.887	1.168.446	Valores
4/12/2015	4	79E/14	39	4/3/2019	411.360	1.185.972	Valores
4/12/2015	4	79E/14	40	4/4/2019	393.571	1.203.762	Valores
4/12/2015	4	79E/14	41	6/5/2019	375.514	1.221.818	Valores
4/12/2015	4	79E/14	42	4/6/2019	357.187	1.240.145	Valores
4/12/2015	4	79E/14	43	4/7/2019	338.585	1.258.748	Valores
4/12/2015	4	79E/14	44	5/8/2019	319.704	1.277.629	Valores
4/12/2015	4	79E/14	45	4/9/2019	300.539	1.296.793	Valores
4/12/2015	4	79E/14	46	4/10/2019	281.087	1.316.245	Valores
4/12/2015	4	79E/14	47	4/11/2019	261.344	1.335.989	Valores
4/12/2015	4	79E/14	48	4/12/2019	241.304	1.356.029	Valores
4/12/2015	4	79E/14	49	6/1/2020	220.963	1.376.369	Valores
4/12/2015	4	79E/14	50	4/2/2020	200.318	1.397.015	Valores
4/12/2015	4	79E/14	51	4/3/2020	179.363	1.417.970	Valores
4/12/2015	4	79E/14	52	6/4/2020	158.093	1.439.239	Valores
4/12/2015	4	79E/14	53	4/5/2020	136.505	1.460.828	Valores
4/12/2015	4	79E/14	54	4/6/2020	114.592	1.482.740	Valores
4/12/2015	4	79E/14	55	6/7/2020	92.351	1.504.982	Valores
4/12/2015	4	79E/14	56	4/8/2020	69.776	1.527.556	Valores
4/12/2015	4	79E/14	57	4/9/2020	46.863	1.550.470	Valores
4/12/2015	4	79E/14	58	5/10/2020	23.606	1.573.727	Valores
4/12/2015	40	79E/14	27	5/3/2018	360.666	590.942	Valores
4/12/2015	40	79E/14	28	4/4/2018	351.802	599.806	Valores
4/12/2015	40	79E/14	29	4/5/2018	342.805	608.803	Valores
4/12/2015	40	79E/14	30	4/6/2018	333.673	617.935	Valores
4/12/2015	40	79E/14	31	4/7/2018	324.404	627.204	Valores
4/12/2015	40	79E/14	32	6/8/2018	314.996	636.612	Valores
4/12/2015	40	79E/14	33	4/9/2018	305.447	646.161	Valores
4/12/2015	40	79E/14	34	4/10/2018	295.754	655.854	Valores
4/12/2015	40	79E/14	35	5/11/2018	285.916	665.691	Valores
4/12/2015	40	79E/14	36	4/12/2018	275.931	675.677	Valores
4/12/2015	40	79E/14	37	4/1/2019	265.796	685.812	Valores
4/12/2015	40	79E/14	38	4/2/2019	255.509	696.099	Valores
4/12/2015	40	79E/14	39	4/3/2019	245.067	706.541	Valores
4/12/2015	40	79E/14	40	4/4/2019	234.469	717.139	Valores
4/12/2015	40	79E/14	41	6/5/2019	223.712	727.896	Valores
4/12/2015	40	79E/14	42	4/6/2019	212.794	738.814	Valores
4/12/2015	40	79E/14	43	4/7/2019	201.711	749.896	Valores
4/12/2015	40	79E/14	44	5/8/2019	190.463	761.145	Valores
4/12/2015	40	79E/14	45	4/9/2019	179.046	772.562	Valores
4/12/2015	40	79E/14	46	4/10/2019	167.457	784.150	Valores
4/12/2015	40	79E/14	47	4/11/2019	155.695	795.913	Valores

COMPAÑIA GENERAL DE SERVICIOS S.A.





4/12/2015	40	79E/14	48	4/12/2019	143.756	807.851	Valores
4/12/2015	40	79E/14	49	6/1/2020	131.639	819.969	Valores
4/12/2015	40	79E/14	50	4/2/2020	119.339	832.269	Valores
4/12/2015	40	79E/14	51	4/3/2020	106.855	844.753	Valores
4/12/2015	40	79E/14	52	6/4/2020	94.184	857.424	Valores
4/12/2015	40	79E/14	53	4/5/2020	81.322	870.285	Valores
4/12/2015	40	79E/14	54	4/6/2020	68.268	883.340	Valores
4/12/2015	40	79E/14	55	6/7/2020	55.018	896.590	Valores
4/12/2015	40	79E/14	56	4/8/2020	41.569	910.039	Valores
4/12/2015	40	79E/14	57	4/9/2020	27.919	923.689	Valores
4/12/2015	40	79E/14	58	5/10/2020	14.063	937.545	Valores
4/12/2015	43	79E/14	27	5/3/2018	2.163.996	3.545.650	Valores
4/12/2015	43	79E/14	28	4/4/2018	2.110.812	3.598.835	Valores
4/12/2015	43	79E/14	29	4/5/2018	2.056.829	3.652.817	Valores
4/12/2015	43	79E/14	30	4/6/2018	2.002.037	3.707.609	Valores
4/12/2015	43	79E/14	31	4/7/2018	1.946.423	3.763.224	Valores
4/12/2015	43	79E/14	32	6/8/2018	1.889.974	3.819.672	Valores
4/12/2015	43	79E/14	33	4/9/2018	1.832.679	3.876.967	Valores
4/12/2015	43	79E/14	34	4/10/2018	1.774.525	3.935.121	Valores
4/12/2015	43	79E/14	35	5/11/2018	1.715.498	3.994.148	Valores
4/12/2015	43	79E/14	36	4/12/2018	1.655.586	4.054.061	Valores
4/12/2015	43	79E/14	37	4/1/2019	1.594.775	4.114.871	Valores
4/12/2015	43	79E/14	38	4/2/2019	1.533.052	4.176.594	Valores
4/12/2015	43	79E/14	39	4/3/2019	1.470.403	4.239.243	Valores
4/12/2015	43	79E/14	40	4/4/2019	1.406.814	4.302.832	Valores
4/12/2015	43	79E/14	41	6/5/2019	1.342.272	4.367.375	Valores
4/12/2015	43	79E/14	42	4/6/2019	1.276.761	4.432.885	Valores
4/12/2015	43	79E/14	43	4/7/2019	1.210.268	4.499.378	Valores
4/12/2015	43	79E/14	44	5/8/2019	1.142.777	4.566.869	Valores
4/12/2015	43	79E/14	45	4/9/2019	1.074.274	4.635.372	Valores
4/12/2015	43	79E/14	46	4/10/2019	1.004.743	4.704.903	Valores
4/12/2015	43	79E/14	47	4/11/2019	934.170	4.775.476	Valores
4/12/2015	43	79E/14	48	4/12/2019	862.538	4.847.108	Valores
4/12/2015	43	79E/14	49	6/1/2020	789.831	4.919.815	Valores
4/12/2015	43	79E/14	50	4/2/2020	716.034	4.993.612	Valores
4/12/2015	43	79E/14	51	4/3/2020	641.130	5.068.516	Valores
4/12/2015	43	79E/14	52	6/4/2020	565.102	5.144.544	Valores
4/12/2015	43	79E/14	53	4/5/2020	487.934	5.221.712	Valores
4/12/2015	43	79E/14	54	4/6/2020	409.608	5.300.038	Valores
4/12/2015	43	79E/14	55	6/7/2020	330.108	5.379.539	Valores
4/12/2015	43	79E/14	56	4/8/2020	249.415	5.460.232	Valores
4/12/2015	43	79E/14	57	4/9/2020	167.511	5.542.135	Valores
4/12/2015	43	79E/14	58	5/10/2020	84.379	5.625.267	Valores
4/12/2015	44	79E/14	27	5/3/2018	1.569.285	2.571.232	Valores
4/12/2015	44	79E/14	28	4/4/2018	1.530.717	2.609.801	Valores



4/12/2015	44	79E/14	29	4/5/2018	1.491.570	2.648.948	Valores
4/12/2015	44	79E/14	30	4/6/2018	1.451.836	2.688.682	Valores
4/12/2015	44	79E/14	31	4/7/2018	1.411.506	2.729.012	Valores
4/12/2015	44	79E/14	32	6/8/2018	1.370.570	2.769.947	Valores
4/12/2015	44	79E/14	33	4/9/2018	1.329.021	2.811.496	Valores
4/12/2015	44	79E/14	34	4/10/2018	1.286.849	2.853.669	Valores
4/12/2015	44	79E/14	35	5/11/2018	1.244.044	2.896.474	Valores
4/12/2015	44	79E/14	36	4/12/2018	1.200.597	2.939.921	Valores
4/12/2015	44	79E/14	37	4/1/2019	1.156.498	2.984.020	Valores
4/12/2015	44	79E/14	38	4/2/2019	1.111.737	3.028.780	Valores
4/12/2015	44	79E/14	39	4/3/2019	1.066.306	3.074.212	Valores
4/12/2015	44	79E/14	40	4/4/2019	1.020.193	3.120.325	Valores
4/12/2015	44	79E/14	41	6/5/2019	973.388	3.167.130	Valores
4/12/2015	44	79E/14	42	4/6/2019	925.881	3.214.637	Valores
4/12/2015	44	79E/14	43	4/7/2019	877.661	3.262.856	Valores
4/12/2015	44	79E/14	44	5/8/2019	828.718	3.311.799	Valores
4/12/2015	44	79E/14	45	4/9/2019	779.041	3.361.476	Valores
4/12/2015	44	79E/14	46	4/10/2019	728.619	3.411.898	Valores
4/12/2015	44	79E/14	47	4/11/2019	677.441	3.463.077	Valores
4/12/2015	44	79E/14	48	4/12/2019	625.495	3.515.023	Valores
4/12/2015	44	79E/14	49	6/1/2020	572.769	3.567.748	Valores
4/12/2015	44	79E/14	50	4/2/2020	519.253	3.621.264	Valores
4/12/2015	44	79E/14	51	4/3/2020	464.934	3.675.583	Valores
4/12/2015	44	79E/14	52	6/4/2020	409.800	3.730.717	Valores
4/12/2015	44	79E/14	53	4/5/2020	353.840	3.786.678	Valores
4/12/2015	44	79E/14	54	4/6/2020	297.039	3.843.478	Valores
4/12/2015	44	79E/14	55	6/7/2020	239.387	3.901.130	Valores
4/12/2015	44	79E/14	56	4/8/2020	180.870	3.959.647	Valores
4/12/2015	44	79E/14	57	4/9/2020	121.476	4.019.042	Valores
4/12/2015	44	79E/14	58	5/10/2020	61.190	4.079.328	Valores
4/12/2015	7	79E/14	27	5/3/2018	242.160	396.773	Valores
4/12/2015	7	79E/14	28	4/4/2018	236.209	402.724	Valores
4/12/2015	7	79E/14	29	4/5/2018	230.168	408.765	Valores
4/12/2015	7	79E/14	30	4/6/2018	224.036	414.897	Valores
4/12/2015	7	79E/14	31	4/7/2018	217.813	421.120	Valores
4/12/2015	7	79E/14	32	6/8/2018	211.496	427.437	Valores
4/12/2015	7	79E/14	33	4/9/2018	205.084	433.849	Valores
4/12/2015	7	79E/14	34	4/10/2018	198.577	440.356	Valores
4/12/2015	7	79E/14	35	5/11/2018	191.971	446.962	Valores
4/12/2015	7	79E/14	36	4/12/2018	185.267	453.666	Valores
4/12/2015	7	79E/14	37	4/1/2019	178.462	460.471	Valores
4/12/2015	7	79E/14	38	4/2/2019	171.555	467.378	Valores
4/12/2015	7	79E/14	39	4/3/2019	164.544	474.389	Valores
4/12/2015	7	79E/14	40	4/4/2019	157.428	481.505	Valores
4/12/2015	7	79E/14	41	6/5/2019	150.206	488.727	Valores



COMPAÑIA GENERAL DE SERVICIOS S.A.

4/12/2015	7	79E/14	42	4/6/2019	142.875	496.058	Valores
4/12/2015	7	79E/14	43	4/7/2019	135.434	503.499	Valores
4/12/2015	7	79E/14	44	5/8/2019	127.881	511.052	Valores
4/12/2015	7	79E/14	45	4/9/2019	120.216	518.717	Valores
4/12/2015	7	79E/14	46	4/10/2019	112.435	526.498	Valores
4/12/2015	7	79E/14	47	4/11/2019	104.537	534.396	Valores
4/12/2015	7	79E/14	48	4/12/2019	96.522	542.411	Valores
4/12/2015	7	79E/14	49	6/1/2020	88.385	550.548	Valores
4/12/2015	7	79E/14	50	4/2/2020	80.127	558.806	Valores
4/12/2015	7	79E/14	51	4/3/2020	71.745	567.188	Valores
4/12/2015	7	79E/14	52	6/4/2020	63.237	575.696	Valores
4/12/2015	7	79E/14	53	4/5/2020	54.602	584.331	Valores
4/12/2015	7	79E/14	54	4/6/2020	45.837	593.096	Valores
4/12/2015	7	79E/14	55	6/7/2020	36.940	601.993	Valores
4/12/2015	7	79E/14	56	4/8/2020	27.911	611.022	Valores
4/12/2015	7	79E/14	57	4/9/2020	18.745	620.188	Valores
4/12/2015	7	79E/14	58	5/10/2020	9.442	629.491	Valores
4/12/2015	9	79E/14	27	5/3/2018	139.044	227.820	Valores
4/12/2015	9	79E/14	28	4/4/2018	135.627	231.237	Valores
4/12/2015	9	79E/14	29	4/5/2018	132.158	234.706	Valores
4/12/2015	9	79E/14	30	4/6/2018	128.638	238.227	Valores
4/12/2015	9	79E/14	31	4/7/2018	125.064	241.800	Valores
4/12/2015	9	79E/14	32	6/8/2018	121.437	245.427	Valores
4/12/2015	9	79E/14	33	4/9/2018	117.756	249.108	Valores
4/12/2015	9	79E/14	34	4/10/2018	114.019	252.845	Valores
4/12/2015	9	79E/14	35	5/11/2018	110.227	256.638	Valores
4/12/2015	9	79E/14	36	4/12/2018	106.377	260.487	Valores
4/12/2015	9	79E/14	37	4/1/2019	102.470	264.395	Valores
4/12/2015	9	79E/14	38	4/2/2019	98.504	268.361	Valores
4/12/2015	9	79E/14	39	4/3/2019	94.478	272.386	Valores
4/12/2015	9	79E/14	40	4/4/2019	90.393	276.472	Valores
4/12/2015	9	79E/14	41	6/5/2019	86.246	280.619	Valores
4/12/2015	9	79E/14	42	4/6/2019	82.036	284.828	Valores
4/12/2015	9	79E/14	43	4/7/2019	77.764	289.100	Valores
4/12/2015	9	79E/14	44	5/8/2019	73.427	293.437	Valores
4/12/2015	9	79E/14	45	4/9/2019	69.026	297.839	Valores
4/12/2015	9	79E/14	46	4/10/2019	64.558	302.306	Valores
4/12/2015	9	79E/14	47	4/11/2019	60.024	306.841	Valores
4/12/2015	9	79E/14	48	4/12/2019	55.421	311.443	Valores
4/12/2015	9	79E/14	49	6/1/2020	50.749	316.115	Valores
4/12/2015	9	79E/14	50	4/2/2020	46.008	320.857	Valores
4/12/2015	9	79E/14	51	4/3/2020	41.195	325.670	Valores
4/12/2015	9	79E/14	52	6/4/2020	36.310	330.555	Valores
4/12/2015	9	79E/14	53	4/5/2020	31.351	335.513	Valores
4/12/2015	9	79E/14	54	4/6/2020	26.319	340.546	Valores



4/12/2015	9	79E/14	55	6/7/2020	21.211	345.654	Valores
4/12/2015	9	79E/14	56	4/8/2020	16.026	350.839	Valores
4/12/2015	9	79E/14	57	4/9/2020	10.763	356.101	Valores
4/12/2015	9	79E/14	58	5/10/2020	5.422	361.443	Valores
TOTALES					854.644.762	3.319.142.917	

COMPANIA GENERAL DE SERVICIOS S.A.

EMISION DE BONOS TRADICIONALES

EMISION DE BONOS G1


44to vencimiento	4/4/2018	46.426.028	75.000.000
45to vencimiento	4/5/2018	45.399.041	75.000.000
46to vencimiento	4/6/2018	45.901.123	75.000.000
47mo vencimiento	4/7/2018	45.760.274	75.000.000
48vo vencimiento	6/8/2018	49.183.562	75.000.000
49no vencimiento	4/9/2018	42.208.904	75.000.000
50mo vencimiento	4/10/2018	42.616.438	75.000.000
51ro vencimiento	5/11/2018	44.339.726	75.000.000
52do vencimiento	4/12/2018	39.169.863	75.000.000
53ro vencimiento	4/1/2019	40.788.356	75.000.000
54to vencimiento	4/2/2019	39.705.479	100.000.000
55to vencimiento	4/3/2019	34.558.904	100.000.000
56to vencimiento	4/4/2019	36.817.808	100.000.000
57mo vencimiento	6/5/2019	36.515.068	100.000.000
58vo vencimiento	4/6/2019	31.741.096	100.000.000
59no vencimiento	4/7/2019	31.438.356	100.000.000
60mo vencimiento	5/8/2019	32.043.836	100.000.000
61ro vencimiento	4/9/2019	28.643.836	100.000.000
62do vencimiento	4/10/2019	27.246.575	100.000.000
63ro vencimiento	4/11/2019	26.710.959	100.000.000
64to vencimiento	4/12/2019	24.452.055	125.000.000
65to vencimiento	6/1/2020	24.976.027	125.000.000
66to vencimiento	4/2/2020	20.260.274	125.000.000
67mo vencimiento	4/3/2020	18.571.918	125.000.000
68vo vencimiento	6/4/2020	19.212.329	125.000.000
69no vencimiento	4/5/2020	14.671.233	125.000.000
70mo vencimiento	4/6/2020	14.438.356	125.000.000
71ro vencimiento	6/7/2020	13.041.096	125.000.000
72do vencimiento	4/8/2020	10.130.137	125.000.000
73ro vencimiento	4/9/2020	9.023.973	125.000.000
74to vencimiento	5/10/2020	7.219.178	125.000.000
75to vencimiento	5/11/2020	5.414.384	125.000.000
76to vencimiento	4/12/2020	3.376.712	125.000.000
77mo vencimiento	4/1/2021	1.804.795	125.000.000


NOTA 12- CAPITAL SOCIAL.

Composición de Capital				
Cantidad	Tipo	Nº de Votos que otorga c/ uno	Suscripto Gs.	Integrado Gs.
3.727	Ordinaria simple	1	3.727.000.000	3.727.000.000
3.830	Ordinarias de voto múltiple	5	3.830.000.000	3.830.000.000
2.443	Preferidas	1	2.443.000.000	2.443.000.000
10.000			10.000.000.000	10.000.000.000

NOTA 13-VENTAS NETAS

Representa los ingresos obtenidos por Compañía General de Servicios S.A, en los siguientes conceptos venta de parcelas y nichos, certificados, cobro de expensas, prestación de servicios, comisiones y el Abono de Sepelio - Pre pago que constituye uno de los rubros más importantes de la empresa que representa el 60 % de los ingresos de la compañía respaldada con la firma de contratos con asociaciones y particulares, que representa un ingreso mensual en promedio de Gs. 1.630.000.000 con una tendencia de crecimiento en forma regular.







COMPAÑÍA GENERAL DE SERVICIOS S.A.
RUC 80018039-9

BALANCE GENERAL
PERIODO 01/ENERO/2018 AL 30/JUNIO/2018
Comparativo con cifras del mismo periodo anterior

BIENES DE USO


ANEXO A

Cuentas	VALORES DE ORIGEN					DEPRECIACIONES						Neto Resultante
	Al inicio del Ejerc.	Altas y Trans. Del Ejerc.	Bajas del Ejerc.	Revaluo del Ejerc.	Al cierre del Ejerc.	Al Inicio del Ejerc.	%	Altas del Ejerc.	Bajas del Ejerc.	Revaluo del	Al Cierre del Ejerc.	
Muebles y Equipos	3.532.464.830				3.532.464.830	2.882.640.407					2.882.640.407	649.824.423
Eq. Informática	2.303.555.261				2.303.555.261	2.017.085.155					2.017.085.155	286.470.106
Instalaciones	3.514.432.004				3.514.432.004	1.465.646.319					1.465.646.319	2.048.785.685
Herramientas	1.591.264.956				1.591.264.956	1.240.252.974					1.240.252.974	351.011.983
Rodados	1.512.627.757				1.512.627.757	1.504.951.030					1.504.951.030	7.676.727
Mejoras en predio ajeno	4.744.890.424				4.744.890.424	3.447.961.674					3.447.961.674	1.296.928.750
Obras en Ejecución	2.927.284.814				2.927.284.814	0					0	2.927.284.814
TOTALES 30-06-2018	20.126.520.046	0	0	0	20.126.520.046	12.558.537.559	0	0	0	0	12.558.537.559	7.567.982.487
TOTALES 30-06-2017	19.818.932.054	70.027.990	0	0	19.888.960.044	11.419.199.299	0	0	0	0	11.419.199.299	8.469.760.745

C.P. Ada Fabiola Duarte
Contadora

Lic. José Centurión
Síndico

Lic. César García
Presidente





COMPAÑIA GENERAL
DE SERVICIOS S.A.

COMPAÑIA GENERAL DE SERVICIOS S.A.
RUC 80018039-9

BALANCE GENERAL

PERIODO 01/ENERO/2018 AL 30/JUNIO/2018
Comparativo con cifras del mismo periodo anterior
(Expresado en guaraníes)

ACTIVOS INTANGIBLES


ANEXO B

Cuentas	Valores de Origen				Amortizaciones				Neto Resultante
	Al inicio del Periodo	Aumento	Disminución	Al cierre del Periodo	Al inicio del periodo	Aumento	Bajas	Al cierre del Periodo	
Marcas	1.566.704			1.566.704					1.566.704
Licencia de Software	58.625.964			58.625.965	40.297.358			40.297.358	18.328.607
TOTALES 30-06-2018	60.192.668			60.192.669	40.297.358			40.297.358	19.895.311
TOTALES 30-06-2017	60.192.668			60.192.669	33.665.587			33.665.587	26.527.082

C.P. Ada Fabiola Duarte
Contadora

Lic. José Centurión
Síndico

Lic. César García
Presidente





COMPAÑIA GENERAL
DE SERVICIOS S.A.

COMPAÑIA GENERAL DE SERVICIOS S.A.
RUC 80018039-9

BALANCE GENERAL

PERIODO 01/ENERO/2018 AL 30/JUNIO/2018
Comparativo con cifras del mismo periodo anterior
(Expresado en guaraníes)

**INVERSIONES, ACCIONES, DEBENTURES Y OTROS TITULOS EMITIDOS EN SERIE
PARTICIPACION EN OTRAS SOCIEDADES**


ANEXO C

Denominación y Característica de los Valores Emisor	Clase	Valor Nominal Unitario	Cantidad	Valor Nominal Total	Valor Patrimonial Pronorc	Valor en Libros	Valor de Cotización	Información sobre el emisor				
								% de Participación	Actividad Principal	Capital	s/ Ultimo Balance	
											Resultado	P. Neto
INVERSIONES TEMPORARIAS												
TOTAL 30/06/2018												
TOTAL 30/06/2017												
INVERSIONES PERMANENTES												
TOTAL 30/06/2018												
TOTAL 30/06/2017												

C.P. Ada Fabiola Duarte
Contadora

Lic. José Centurión
Síndico

Lic. César García
Presidente



COMPAÑIA GENERAL DE SERVICIOS S.A.
RUC 80018039-9


BALANCE GENERAL

PERIODO 01/ENERO/2018 AL 30/JUNIO/2018
Comparativo con cifras del mismo periodo anterior
(Expresado en guaraníes)

OTRAS INVERSIONES

ANEXO D


Cuentas	Valor de Costo	Amortizac.	Valor de Cotización	Valor	Valor Registrado 30/6/2018	Valor Registrado 30/6/2017
Inversiones Corrientes (CDA) Gs. Inversiones Corrientes (CDA) Dls.						
SUBTOTAL	0	0	0	0	0	0
Inversiones no Corrientes Inversiones Corrientes (CDA) Gs.	0	0	0	0	0	0
SUBTOTAL						
TOTALES DEL PERIODO	0	0	0	0	0	0



C.P. Ada Fabiola Duarte
Contadora



Lic. José Centurión
Síndico



Lic. Cesar García
Presidente



COMPAÑIA GENERAL DE SERVICIOS S.A.
RUC 80018039-9


BALANCE GENERAL

PERIODO 01/ENERO/2018 AL 30/JUNIO/2018
Comparativo con cifras del mismo periodo anterior
(Expresado en guaraníes)


PREVISIONES

ANEXO E


RUBROS	SALDOS AL INICIO DEL PERIODO	AUMENTOS	DISMINUCIONES	SALDOS AL 30/6/2018	SALDOS AL 30/6/2017
DEDUCIDAS DEL ACTIVO	61.680.272		-	61.680.272	61.680.272
TOTAL	61.680.272	-	-	61.680.272	61.680.272
INCLUIDAS EN EL PASIVO			(NO APLICABLE)		
TOTAL					




C.P. Ada Fabiola Duarte
Contadora



Lic. José Centurión
Simón



Lic. César García
Presidente



COMPAÑIA GENERAL DE SERVICIOS S.A.
RUC 80018039-9


BALANCE GENERAL

PERIODO 01/ENERO/2018 AL 30/JUNIO/2018
Comparativo con cifras del mismo periodo anterior
(Expresado en guaraníes)

COSTO DE MERCADERIAS O PRODUCTOS VENDIDOS O SERVICIOS PRESTADOS

ANEXO F

DETALLE	PERIODO AL 30/06/2018		PERIODO AL 30-06-2017	
I. COSTO DE MERCADERIAS O PRODUCTOS VENDIDOS		21.341.737.139		22.413.520.080
Existencias al Comienzo del Período				
Mercaderías	21.341.737.139		22.413.520.080	
Compras y Costos de Producción del Período				
a) Compras	3.328.351.661		2.818.867.329	
Existencia al cierre del periodo		21.313.058.050		22.830.066.834
Mercaderías	21.313.058.050		22.830.066.834	
II. COSTO DE SERVICIOS PRESTADOS				
COSTO DE MERCADERIAS O PRODUCTOS VENDIDOS Y SERVICIOS PRESTADOS		3.581.478.616		2.402.320.575



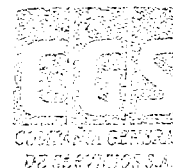
C.P. Ada Fabiola Duarte
Contadora



Lic. José Centurión
Síndico



Lic. César García
Presidente



COMPAÑIA GENERAL DE SERVICIOS S.A.
RUC 80018039-9


BALANCE GENERAL


PERIODO 01/ENERO/2018 AL 30/06/2018
Comparativo con cifras del mismo periodo anterior
(Expresado en guaraníes)

ACTIVOS Y PASIVOS EN MONEDA EXTRANJERA


ANEXO G

DETALLE	MONEDA EXTRANJERA			MONEDA LOCAL	
	CLASE	MONTO	CAMBIO VIGENTE	AL 30-06-2018	AL 30-06-2017
ACTIVO					
<i>ACTIVOS CORRIENTES</i>	U\$S				
SUBTOTALES	U\$S	0,00	0,00	0,00	0,00
<i>ACTIVOS NO CORRIENTES</i>					
SUBTOTALES	U\$S	-	-	-	-
TOTALES	U\$S	0,00	0,00	0,00	0,00
PASIVO					
<i>PASIVOS CORRIENTES</i>					
SUBTOTALES	U\$S	0,00	0,00	0,00	0,00
<i>PASIVOS NO CORRIENTES</i>					
SUBTOTALES	U\$S	0,00	0,00	0,00	0,00
TOTALES	U\$S	0,00	0,00	0,00	0,00


C.P. Ada Fabiola Duarte
Contadora


Lic. José Centurión
Síndico


Lic. Cesar Garcia
Presidente



RUC 80018039-9

BALANCE GENERAL

PERIODO 01/ENERO/2018 AL 30/JUNIO/2018
Comparativo con cifras del mismo periodo anterior
(Expresado en guaraníes)

INFORMACION REQUERIDA SOBRE COSTOS Y GASTOS

ANEXO H

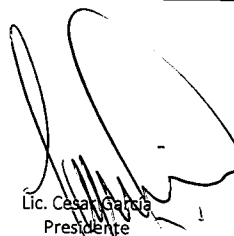
Rubros	Gastos de				Total	
	Comercialización	Administración	Financieros	No Operativos	30/6/2018	30/6/2017
Remuneraciones de adm., directores, síndicos y cons.		90.000.000			90.000.000	60.000.000
Sueldos y Jornales		860.649.821			860.649.821	407.885.997
Contribuciones sociales		142.007.220			142.007.220	67.301.190
Regalías y Honorarios por servicios técnicos		330.891.127			330.891.127	219.887.335
Servicios Básicos		109.824.422			109.824.422	197.890.646
Gastos de Publicidad y propaganda	86.982.200				86.982.200	32.558.977
Comisiones Pagadas					0	0
Impuestos, tasas, contribuciones, e Imp.a la Renta		11.175.752			11.175.752	21.995.147
Intereses a bancos e instituciones financieras			1.111.002.085		1.111.002.085	1.187.238.691
Mantenimiento y Reparaciones		328.119.646			328.119.646	247.237.138
Depreciaciones de Bienes de Uso		0			0	0
Gastos de comercialización	904.224.447				904.224.447	733.877.523
Gastos Operativos	376.338.814				376.338.814	477.264.707
Creditos Incobrables					0	0
Otros Gastos	301.225.777	25.087.711	0		326.313.488	251.871.161
TOTALES 30-06-2018	1.668.771.238	1.897.755.699	1.111.002.085	0	4.677.529.022	
TOTALES 30-06-2017	1.487.998.266	1.229.771.555	1.187.238.691	0		3.905.008.512




C.P. Ada Fabiola Duarte
Contadora



Lic. José Centurión
Síndico



Lic. César García
Presidente



COMPAÑIA GENERAL DE SERVICIOS S.A.
 RUC 80018039-9


BALANCE GENERAL
 PERIODO 01/ENERO/2018 AL 30/JUNIO/2018
 Comparativo con cifras del mismo periodo anterior
 (Expresado en guaraníes)

DATOS ESTADISTICOS

ANEXO I

INDICADORES OPERATIVOS	ACUMULADO AL FIN DEL EJERCICIO	
	30/6/2018	30/6/2017
Volumen de Ventas Netas (en Guaraníes)	9.067.034.471	6.767.100.210
Cantidad de Empleados y Obreros	59	74
Consumo de Energia (en Guaraníes)	59.421.332	80.772.533


Léase las notas que acompañan forma parte integrante de estos Estados Financieros.



C.P. Ada Fabiola Duarte
 Contadora



Lic. José Centurión
 Síndico



Lic. César García
 Presidente



COMPAÑIA GENERAL DE SERVICIOS S.A.
RUC 80018039-9

BALANCE GENERAL

PERIODO 01/ENERO/2018 AL 30/JUNIO/2018

Comparativo con cifras del mismo periodo intermedio anterior
(Expresado en guaraníes)

INDICES ECONOMICOS - FINANCIEROS

ANEXO J


INDICES	Acumulado al Fin del Ejercicio	
	30/6/2018	30/6/2017
LIQUIDEZ (1)	3,980	3,470
ENDEUDAMIENTO (2)	0,466	0,508
RENTABILIDAD (3)	0,035	0,021

(1) Activo Corriente
Pasivo Corriente

(2) Total del Pasivo
Total Activo

(3) Resultado despues del Impuesto a la Renta
Patrimonio Neto Excluido el Resultado del Ejercicio


Léase las notas y anexos que acompañan estos Estados Financieros.



C.P. Ada Fabiola Duarte
Contadora



Lic. José Centurión
Síndico



Lic. César García
Presidente

ANEXO I - INFORME DE PERSONAS VINCULADAS O RELACIONADAS
AL 30/06/2018

A) PARTES VINCULADAS O RELACIONADAS

Según el Art.34 de la Ley 1284/98

Inciso a)

▪ Cesar García	60,34%
▪ Diego García Díaz	<u>29,55%</u>
Total	89,89%

Inciso d)

▪ Presidente:	César García
▪ Vicepresidente:	Diego García
▪ Director Titular:	Fernando Antonio Muñoz
▪ Sindico Titular:	José Centurión
▪ Sindico Suplente:	Julia Carolina Coronel
▪ Apoderados para temas Judiciales y Administrativos	Ma. Estela Ferreira de Bareiro Víctor Hugo de Jesús Chena

Según el Art. 27 de la Resolución CNV N° 763/04

Inversiones de la sociedad en valores de otras empresas que representen más del 10% del activo de la sociedad: *No registra*

Activos de la sociedad comprometidos en más del 20% en garantía de obligaciones de otra u otras empresas

Nombre de la Empresa	Valor de los bienes Gravados	Tipo de bien o valor	Monto de la deuda garantizada
Loma Verde S.A.	5.000.000.000	Lotes	5.000.000.000

Según Art. 1°) Resolución CNV N°1257/10: *No registra*

B) SALDOS CON PARTES RELACIONADAS

Al 30/06/18 y al 30/06/17

En forma comparativa con el mismo periodo del año anterior

ACTIVO

Cuentas por cobrar:

PASIVO

Cuenta a pagar:


INGRESOS

Cuentas por cobrar:

EGRESOS

Remuneración Personal Superior:

Al 30/06/2018	Al 30/06/2017
85.000.000	85.000.000


 Lic. César García
 Presidente

COMPAÑÍA GENERAL DE SERVICIOS S.A.

**INFORME DEL SÍNDICO POR EL PERIODO INTERMEDIO
ENTRE EL 01/01/18 AL 30/06/2018**


Al Presidente y Directores de Compañía General de Servicios S.A.

Estimados Señores:

En mi carácter de Sindico Titular, fiscalicé la dirección y administración de Compañía General de Servicios S.A. durante el periodo intermedio que va del 01/01/18 al 30/06/2018.

Al efecto, he examinado Los Estados Contables con sus Notas y Anexos, en mi opinión las informaciones contenidas en todas las documentaciones mencionadas presentan en forma razonable la situación Económica y Financiera de Compañía General de Servicios S.A. al 30/06/2018.

Por lo expuesto, y dado que no tengo ninguna observación que formular, a los aludidos documentos, recomiendo su aprobación.


.....
Lic. José Centurión
Sindico

Señores

COMISION NACIONAL DE VALORES

Presente


De nuestra consideración:

Tengo el agrado de dirigirme a Usted y por su digno intermedio a quien corresponda, y en mi carácter de Sindico Titular de la Empresa Compañía General de Servicios S.A., a fin de presentar un informe ajustado a lo requerido en la Res. CNV N° 763/04 Art.131

ESTADO DE DEUDAS AL 30/06/2018
DEUDAS BANCARIAS Y FINANCIERAS

ENTIDAD **BANCO GNB**
OPERACIÓN N° 858
FECHA EMISION 30-04-18
CAPITAL 1.770.000.000
INTERES AL 30/04/2018 1.021.505.508
PLAZO 60 MESES

DETALLE DE CUOTAS PENDIENTES					
CUOTAS	CAPITAL	INTERESES	TOTAL	VENCIMIENTO	SITUACION
Deudas Financieras Corriente					
1	17.918.174	29.765.096	47.683.270	31/05/2018	Vencido
2	19.056.141	28.513.332	47.569.473	30/06/2018	Vencido
3	18.483.425	29.143.320	47.626.745	31/07/2018	A Vencer
4	18.765.994	28.832.494	47.598.488	31/08/2018	A Vencer
5	19.889.155	27.597.017	47.486.172	30/09/2018	A Vencer
6	19.356.941	28.182.452	47.539.393	31/10/2018	A Vencer
7	20.469.782	26.958.327	47.428.109	30/11/2018	A Vencer
8	19.965.799	27.512.708	47.478.507	31/12/2018	A Vencer
9	20.271.029	27.176.955	47.447.984	31/01/2019	A Vencer
10	22.941.871	24.239.029	47.180.900	28/02/2019	A Vencer
11	20.931.654	26.450.268	47.381.922	31/03/2019	A Vencer
12	22.016.995	25.256.393	47.273.388	30/04/2019	A Vencer
13	21.588.239	25.728.024	47.316.263	31/05/2019	A Vencer
14	22.662.114	24.546.762	47.208.876	30/06/2019	A Vencer
Sub Total Deudas Financieras Corriente	284.317.313	379.902.177	664.219.490		
Deudas Financieras No Corriente					
15	22.264.724	24.983.891	47.248.615	31/07/2019	A Vencer
16	22.605.099	24.609.478	47.214.577	31/08/2019	A Vencer
17	23.661.216	23.447.750	47.108.966	30/09/2019	A Vencer
18	23.312.404	23.831.443	47.143.847	31/10/2019	A Vencer
19	24.356.169	22.683.301	47.039.470	30/11/2019	A Vencer
20	24.041.145	23.029.828	47.070.973	31/12/2019	A Vencer
21	24.408.678	22.625.541	47.034.219	31/01/2020	A Vencer
22	26.084.767	20.781.844	46.866.611	29/02/2020	A Vencer
23	25.180.605	21.776.422	46.957.027	31/03/2020	A Vencer
24	26.191.745	20.664.168	46.855.913	30/04/2020	A Vencer
25	25.965.969	20.912.521	46.878.490	31/05/2020	A Vencer
26	26.963.393	19.815.355	46.778.748	30/06/2020	A Vencer
27	26.775.136	20.022.438	46.797.574	31/07/2020	A Vencer
28	27.184.465	19.572.176	46.756.641	31/08/2020	A Vencer
29	28.160.610	18.498.416	46.659.026	30/09/2020	A Vencer
30	28.030.562	18.641.469	46.672.031	31/10/2020	A Vencer
31	28.991.932	17.583.962	46.575.894	30/11/2020	A Vencer
32	28.902.304	17.682.553	46.584.857	31/12/2020	A Vencer
33	29.344.152	17.196.520	46.540.672	31/01/2021	A Vencer
34	31.262.233	15.086.631	46.348.864	28/02/2021	A Vencer
35	30.270.683	16.177.336	46.448.019	31/03/2021	A Vencer
36	31.192.932	15.162.862	46.355.794	30/04/2021	A Vencer
37	31.210.318	15.143.737	46.354.055	31/05/2021	A Vencer
38	32.116.158	14.147.313	46.263.471	30/06/2021	A Vencer
39	32.178.433	14.078.811	46.257.244	31/07/2021	A Vencer
40	32.670.366	13.537.685	46.208.051	31/08/2021	A Vencer
41	33.550.708	12.569.308	46.120.016	30/09/2021	A Vencer
42	33.682.732	12.424.082	46.106.814	31/10/2021	A Vencer
43	34.545.395	11.475.153	46.020.548	30/11/2021	A Vencer
44	34.725.781	11.276.728	46.002.509	31/12/2021	A Vencer
45	35.256.658	10.692.763	45.949.421	31/01/2022	A Vencer
46	36.684.202	9.122.465	45.806.667	28/02/2022	A Vencer
47	36.356.466	9.482.975	45.839.441	31/03/2022	A Vencer



48	37.172.435	8.585.409	45.757.844	30/04/2022	A Vencer
49	37.480.551	8.246.481	45.727.032	31/05/2022	A Vencer
50	38.276.891	7.370.507	45.647.398	30/06/2022	A Vencer
51	38.638.706	6.972.511	45.611.217	31/07/2022	A Vencer
52	39.229.402	6.322.745	45.552.147	31/08/2022	A Vencer
53	39.995.200	5.480.367	45.475.567	30/09/2022	A Vencer
54	40.440.562	4.990.469	45.431.031	31/10/2022	A Vencer
55	41.185.209	4.171.357	45.356.566	30/11/2022	A Vencer
56	41.688.430	3.617.814	45.306.244	31/12/2022	A Vencer
57	42.325.749	2.916.763	45.242.512	31/01/2023	A Vencer
58	43.166.799	1.991.608	45.158.407	28/02/2023	A Vencer
59	43.632.731	1.479.083	45.111.814	31/03/2023	A Vencer
60	44.321.882	721.293	45.043.175	30/04/2023	A Vencer
Sub Total Deudas Financieras No Corriente	1.485.682.687	641.603.332	2.127.286.019		
DEUDA TOTAL	1.770.000.000	1.021.505.508	2.791.505.508		

DEUDAS BANCARIAS Y FINANCIERAS

ENTIDAD	BANCO GNB
OPERACIÓN Nº	100913
FECHA EMISION	30-04-18
CAPITAL	460.000.000
INTERES AL 30/04/2018	69.000.000
PLAZO	12 MESES

DETALLE DE CUOTAS PENDIENTES					
CUOTAS	CAPITAL	INTERESES	TOTAL	VENCIMIENTO	SITUACION
Deudas Financieras Corriente					
1	460.000.000	-	460.000.000	30/04/2019	A Vencer
Sub Total Deudas Financieras Corriente	460.000.000		460.000.000		
DEUDA TOTAL	460.000.000		460.000.000		

ENTIDAD	BANCO CONTINENTAL
OPERACIÓN Nº	9800134
FECHA EMISION	29-04-16
CAPITAL	1.668.721.708
INTERES	778.542.543
PLAZO	54

DETALLE DE CUOTAS PENDIENTES					
Nº CUOTAS	CAPITAL	INTERESES	TOTAL	VENCIMIENTO	SITUACION
Deudas Financieras Corriente					
26	29.132.571	16.187.135	45.319.706	29/06/2018	Vencido
27	30.085.739	15.233.967	45.319.706	29/07/2018	A Vencer
28	30.037.881	15.281.825	45.319.706	29/08/2018	A Vencer
29	30.497.090	14.822.616	45.319.706	29/09/2018	A Vencer
30	31.426.429	13.893.277	45.319.706	29/10/2018	A Vencer
31	31.443.757	13.875.949	45.319.706	29/11/2018	A Vencer
32	32.356.563	12.963.143	45.319.706	29/12/2018	A Vencer
33	32.419.115	12.900.591	45.319.706	29/01/2019	A Vencer
34	32.914.728	12.404.978	45.319.706	28/02/2019	A Vencer
35	34.569.703	10.750.003	45.319.706	29/03/2019	A Vencer
36	33.946.407	11.373.299	45.319.706	29/04/2019	A Vencer
37	34.815.509	10.504.197	45.319.706	29/05/2019	A Vencer
38	34.997.617	10.322.089	45.319.706	29/06/2019	A Vencer
Sub Total Deudas Financieras Corriente	418.643.109	170.513.069	589.156.178		0
Deudas Financieras No Corriente					
39	35.848.361	9.471.345	45.319.706	29/07/2019	A Vencer
40	36.080.687	9.239.019	45.319.706	29/08/2019	A Vencer
41	36.632.277	8.687.429	45.319.706	29/09/2019	A Vencer
42	37.454.473	7.865.233	45.319.706	29/10/2019	A Vencer
43	37.764.891	7.554.815	45.319.706	29/11/2019	A Vencer
44	38.567.308	6.752.398	45.319.706	29/12/2019	A Vencer
45	38.931.832	6.387.874	45.319.706	29/01/2020	A Vencer
46	39.527.009	5.792.697	45.319.706	29/02/2020	A Vencer
47	40.466.022	4.853.684	45.319.706	29/03/2020	A Vencer
48	40.749.916	4.569.790	45.319.706	29/04/2020	A Vencer
49	41.500.204	3.819.502	45.319.706	29/05/2020	A Vencer
50	42.007.329	3.312.377	45.319.706	29/06/2020	A Vencer
51	42.735.658	2.584.048	45.319.706	29/07/2020	A Vencer
52	43.302.852	2.016.854	45.319.706	29/08/2020	A Vencer
53	43.964.852	1.354.854	45.319.706	29/09/2020	A Vencer
54	44.659.123	660.710	45.319.833	29/10/2020	A Vencer

Sub Total Deudas Financieras No Corriente	640.192.794	84.922.629	725.115.423
DEUDA TOTAL	1.058.835.903	255.435.698	1.314.271.601

ENTIDAD **BANCO NACIONAL DE FOMENTO**
OPERACIÓN **FIDEICOMISO**
FECHA EMISION **30-06-16**
CAPITAL **5.411.652.257**
INTERES **3.475.151.791**
PLAZO **72**

DETALLE DE CUOTAS PENDIENTES					
Nº CUOTAS	CAPITAL	INTERESES	TOTAL	VENCIMIENTO	SITUACION
Deudas Financieras Corriente					
24	75.161.837	48.265.997	123.427.834	30/06/2018	a Vencer
25	75.161.837	48.265.997	123.427.834	30/07/2018	a Vencer
26	75.161.837	48.265.997	123.427.834	30/08/2018	a Vencer
27	75.161.837	48.265.997	123.427.834	30/09/2018	a Vencer
29	75.161.837	48.265.997	123.427.834	30/11/2018	a Vencer
30	75.161.837	48.265.997	123.427.834	30/12/2018	a Vencer
31	75.161.837	48.265.997	123.427.834	30/01/2019	a Vencer
32	75.161.837	48.265.997	123.427.834	28/02/2019	a Vencer
33	75.161.837	48.265.997	123.427.834	30/03/2019	a Vencer
34	75.161.837	48.265.997	123.427.834	30/04/2019	a Vencer
35	75.161.837	48.265.997	123.427.834	30/05/2019	a Vencer
36	75.161.837	48.265.997	123.427.834	30/06/2019	a Vencer
Sub Total Deudas Financieras Corriente	901.942.043	579.191.965	1.481.134.008		
37	75.161.837	48.265.997	123.427.834	30/07/2019	a Vencer
38	75.161.837	48.265.997	123.427.834	30/08/2019	a Vencer
39	75.161.837	48.265.997	123.427.834	30/09/2019	a Vencer
40	75.161.837	48.265.997	123.427.834	30/10/2019	a Vencer
41	75.161.837	48.265.997	123.427.834	30/11/2019	a Vencer
42	75.161.837	48.265.997	123.427.834	30/12/2019	a Vencer
43	75.161.837	48.265.997	123.427.834	30/01/2020	a Vencer
44	75.161.837	48.265.997	123.427.834	29/02/2020	a Vencer
45	75.161.837	48.265.997	123.427.834	30/03/2020	a Vencer
46	75.161.837	48.265.997	123.427.834	30/04/2020	a Vencer
47	75.161.837	48.265.997	123.427.834	30/05/2020	a Vencer
48	75.161.837	48.265.997	123.427.834	30/06/2020	a Vencer
49	75.161.837	48.265.997	123.427.834	30/07/2020	a Vencer
50	75.161.837	48.265.997	123.427.834	30/08/2020	a Vencer
51	75.161.837	48.265.997	123.427.834	30/09/2020	a Vencer
52	75.161.837	48.265.997	123.427.834	30/10/2020	a Vencer
53	75.161.837	48.265.997	123.427.834	30/11/2020	a Vencer
54	75.161.837	48.265.997	123.427.834	30/12/2020	a Vencer
55	75.161.837	48.265.997	123.427.834	30/01/2021	a Vencer
56	75.161.837	48.265.997	123.427.834	28/02/2021	a Vencer
57	75.161.837	48.265.997	123.427.834	30/03/2021	a Vencer
58	75.161.837	48.265.997	123.427.834	30/04/2021	a Vencer
59	75.161.837	48.265.997	123.427.834	30/05/2021	a Vencer
60	75.161.837	48.265.997	123.427.834	30/06/2021	a Vencer
61	75.161.837	48.265.997	123.427.834	30/07/2021	a Vencer
62	75.161.837	48.265.997	123.427.834	30/08/2021	a Vencer
63	75.161.837	48.265.997	123.427.834	30/09/2021	a Vencer
64	75.161.837	48.265.997	123.427.834	30/10/2021	a Vencer
65	75.161.837	48.265.997	123.427.834	30/11/2021	a Vencer
66	75.161.837	48.265.997	123.427.834	30/12/2021	a Vencer
67	75.161.837	48.265.997	123.427.834	30/01/2022	a Vencer
68	75.161.837	48.265.997	123.427.834	28/02/2022	a Vencer
69	75.161.837	48.265.997	123.427.834	30/03/2022	a Vencer
70	75.161.837	48.265.997	123.427.834	30/04/2022	a Vencer
71	75.161.837	48.265.997	123.427.834	30/05/2022	a Vencer
72	75.161.837	48.265.997	123.427.834	30/06/2022	a Vencer
Sub Total Deudas Financieras No Corriente	2.705.826.129	1.737.575.896	4.443.402.024		
DEUDA TOTAL	3.607.768.171	2.316.767.861	5.924.536.032		

BANCO NACIONAL DE FOMENTO

Patrimonio Autonomo Fiduciario a Pagar

DETALLE DE CUOTAS PENDIENTES				
Nº CUOTAS		TOTAL	VENCIMIENTO	SITUACION
Patrimonio Autónomo Corriente		36.560.829		a Vencer
DEUDA TOTAL		36.560.829		

Observación: Clausula Tercera: Objeto y Finalidad Del Fideicomiso



inciso b) Las conformaciones de un Fondo de Contingencia con la retención de Gs. 5.000.000(Guaraníes cinco millones) por mes, de las sumas que ingresan al patrimonio autónomo , durante los primeros seis meses posteriores a la firma del contrato; con posterioridad, se retendrá la suma de Gs. 10.000.000 (Guaraníes diez millones) hasta completar la suma de Gs. 247.000.000.-(Guaraníes doscientos cuarenta y siete millones). De ese fondo de abonarán hasta dos cuotas, en caso de que los recursos sean insuficientes para el pago regular el acreedor.-

DEUDA BONOS

DETALLE DE DEUDA BONOS

Nº CUOTAS	CAPITAL	INTERESES	TOTAL	VENCIMIENTO	SITUACION
Emisión Global G1- Sistema Electrónico					
					Importe
25	75.000.000	46.426.028	121.426.028	04/04/2018	Vencido
26	75.000.000	45.399.041	120.399.041	04/05/2018	Vencido
27	75.000.000	45.901.123	120.901.123	04/06/2018	Vencido
28	75.000.000	45.760.274	120.760.274	04/07/2018	A Vencer
29	75.000.000	49.183.562	124.183.562	06/08/2018	A Vencer
30	75.000.000	42.208.904	117.208.904	04/09/2018	A Vencer
31	75.000.000	42.616.438	117.616.438	04/10/2018	A Vencer
32	75.000.000	44.339.726	119.339.726	05/11/2018	A Vencer
33	75.000.000	39.169.863	114.169.863	04/12/2018	A Vencer
34	75.000.000	40.788.356	115.788.356	04/01/2019	A Vencer
35	100.000.000	39.705.479	139.705.479	04/02/2019	A Vencer
36	100.000.000	34.558.904	134.558.904	04/03/2019	A Vencer
37	100.000.000	36.817.808	136.817.808	04/04/2019	A Vencer
38	100.000.000	36.515.068	136.515.068	06/05/2019	A Vencer
39	100.000.000	31.741.096	131.741.096	04/06/2019	A Vencer
Sub Total Deuda Bonos G1 Corriente	1.250.000.000	621.131.672	1.871.131.672		
40	100.000.000	31.438.356	131.438.356	04/07/2019	A Vencer
41	100.000.000	32.043.836	132.043.836	05/08/2019	A Vencer
42	100.000.000	28.643.836	128.643.836	04/09/2019	A Vencer
43	100.000.000	27.246.575	127.246.575	04/10/2019	A Vencer
44	100.000.000	26.710.959	126.710.959	04/11/2019	A Vencer
45	125.000.000	24.452.055	149.452.055	04/12/2019	A Vencer
46	125.000.000	24.976.027	149.976.027	06/01/2020	A Vencer
47	125.000.000	20.260.274	145.260.274	04/02/2020	A Vencer
48	125.000.000	18.571.918	143.571.918	04/03/2020	A Vencer
49	125.000.000	19.212.329	144.212.329	06/04/2020	A Vencer
50	125.000.000	14.671.233	139.671.233	04/05/2020	A Vencer
51	125.000.000	14.438.356	139.438.356	04/06/2020	A Vencer
52	125.000.000	13.041.096	138.041.096	06/07/2020	A Vencer
53	125.000.000	10.130.137	135.130.137	04/08/2020	A Vencer
54	125.000.000	9.023.973	134.023.973	04/09/2020	A Vencer
55	125.000.000	7.219.178	132.219.178	05/10/2020	A Vencer
56	125.000.000	5.414.384	130.414.384	05/11/2020	A Vencer
57	125.000.000	3.376.712	128.376.712	04/12/2020	A Vencer
58	125.000.000	1.804.795	126.804.795	04/01/2021	A Vencer
Sub Total Deuda Bonos G1 No Corriente	2.250.000.000	332.676.027	2.582.676.027		
DEUDA TOTAL	3.500.000.000	953.807.699	4.453.807.699		

Nº CUOTAS	CAPITAL	INTERESES	TOTAL	VENCIMIENTO	SITUACION
Bonos Sistema Tradicional					
27	81.574.897	42.337.735	123.912.632	05/03/2018	A Vencer
28	82.798.521	41.114.111	123.912.632	04/04/2018	A Vencer
29	84.040.499	39.872.133	123.912.632	04/05/2018	A Vencer
30	85.301.106	38.611.526	123.912.632	04/06/2018	A Vencer
31	86.580.623	44.781.418	131.362.041	04/07/2018	A Vencer
32	87.879.332	43.482.709	131.362.041	06/08/2018	A Vencer
33	89.197.522	42.164.519	131.362.041	04/09/2018	A Vencer
34	90.535.485	40.826.556	131.362.041	04/10/2018	A Vencer
35	91.893.517	39.468.524	131.362.041	05/11/2018	A Vencer
36	93.271.920	38.090.121	131.362.041	04/12/2018	A Vencer
37	94.670.999	36.691.042	131.362.041	04/01/2019	A Vencer
38	96.091.064	35.270.977	131.362.041	04/02/2019	A Vencer
39	97.532.430	33.829.611	131.362.041	04/03/2019	A Vencer
40	98.995.416	32.366.625	131.362.041	04/04/2019	A Vencer
41	100.480.347	30.881.694	131.362.041	06/05/2019	A Vencer
42	101.987.552	29.374.489	131.362.041	04/06/2019	A Vencer
Sub Total Sistema Tradicional Corriente	1.462.831.229	609.163.792	2.071.995.021		
43	103.517.366	27.844.675	131.362.041	04/07/2019	A Vencer
44	105.070.126	26.291.915	131.362.041	05/08/2019	A Vencer
45	106.646.178	24.715.863	131.362.041	04/09/2019	A Vencer
46	108.245.871	23.116.170	131.362.041	04/10/2019	A Vencer
47	109.869.559	21.492.482	131.362.041	04/11/2019	A Vencer
48	111.517.602	19.844.439	131.362.041	04/12/2019	A Vencer
49	113.190.366	18.171.675	131.362.041	06/01/2020	A Vencer
50	114.888.222	16.473.819	131.362.041	04/02/2020	A Vencer
51	116.611.545	14.750.496	131.362.041	04/03/2020	A Vencer
52	118.360.718	13.001.323	131.362.041	06/04/2020	A Vencer
53	120.136.129	11.225.912	131.362.041	04/05/2020	A Vencer
54	121.938.171	9.423.870	131.362.041	04/06/2020	A Vencer
55	123.767.244	7.594.798	131.362.041	06/07/2020	A Vencer
56	125.623.752	5.738.289	131.362.041	04/08/2020	A Vencer
57	127.508.108	3.853.933	131.362.041	04/09/2020	A Vencer

58	129.420.730	1.941.311	131.362.041	05/10/2020	A Vencer
Sub Total Sistema Tradicional No Corriente	1.856.311.688	245.480.969	2.101.792.657		
DEUDA TOTAL	3.319.142.916	854.644.761	4.173.787.678		

CNV Nº RESOLUCIÓN	Fecha	Serie	Moneda	Monto Emitido	Monto Colocado
CNV Nº1014/07	20/03/2007	Sin Serie	Guaraníes	2.500.000.000	2.500.000.000
CNV Nº1096/08	19/02/2008	77E/14	Guaraníes	2.500.000.000	2.500.000.000
CNV Nº1185/09	31/03/2009	78E/14	Guaraníes	2.500.000.000	2.500.000.000
CNV Nº1240/09	24/12/2009	79E/14	Guaraníes	2.500.000.000	2.500.000.000
CNV Nº1355/11	05/05/2011	Emision Global G1	Guaraníes	5.000.000.000	5.000.000.000

Monto Capital	Monto Interés	Monto Total	Monto Vencido y Pagado Capital	Monto Vencido y Pagado Interés	Saldo a Vencer
0	0	0	0	0	0
806.745.131	406.860.504	1.213.605.635	277.238.110	266.792.002	669.575.523
1.392.040.872	702.038.884	2.094.079.756	479.448.846	489.074.200	1.125.556.710
2.865.948.098	1.445.364.891	4.311.312.990	987.766.315	944.891.231	2.378.655.443
5.000.000.000	2.470.670.548	7.470.670.548	1.500.000.000	1.516.862.849	4.453.807.699

DEUDAS COMERCIALES

Deudas Comerciales Corriente

PROVEEDOR	Nº FACTURA	TOTAL	VENCIMIENTO	SITUACION
MARIA GABRIELA MEDINA	F-0101-00000148	3.508.720	18/04/2018	Vencido no Pagado
ASEGURADORA DEL ESTE SA DE SEGUROS	F-0104-00001552	390.000	17/08/2018	a Vencer
ASEGURADORA DEL ESTE SA DE SEGUROS	F-0104-00001552	390.000	17/10/2018	a Vencer
ASEGURADORA DEL ESTE SA DE SEGUROS	F-0104-00001552	390.000	17/11/2018	a Vencer
ASEGURADORA DEL ESTE SA DE SEGUROS	F-0104-00001552	390.000	17/12/2018	a Vencer
ASEGURADORA DEL ESTE SA DE SEGUROS	F-0104-00001552	390.000	17/01/2019	a Vencer
ASEGURADORA DEL ESTE SA DE SEGUROS	F-0104-00001552	390.000	17/02/2019	a Vencer
MARIO ALCIDES ESPINOLA GAVILAN	F-0102-00000093	250.000	25/10/2017	Vencido no Pagado
MARIO ALCIDES ESPINOLA GAVILAN	F-0102-00000094	1.000.000	23/11/2017	Vencido no Pagado
FINLATINA S.A. DE FINANZAS	F-0603-00000261	26.068.152	28/12/2016	Vencido no Pagado
FAUSTO S.A.	F-0101-00004399	2.500.000	04/01/2017	Vencido no Pagado
FAUSTO S.A.	F-0101-00004470	2.500.000	28/01/2017	Vencido no Pagado
FAUSTO S.A.	F-0101-00004476	7.500.000	09/02/2017	Vencido no Pagado
FAUSTO S.A.	F-0101-00004480	2.300.000	16/02/2017	Vencido no Pagado
FAUSTO S.A.	F-0101-00004504	602.100	09/03/2017	Vencido no Pagado
FAUSTO S.A.	F-0101-00005371	20.000.000	05/10/2017	Vencido no Pagado
FAUSTO S.A.	F-0101-00005369	30.000.000	05/10/2017	Vencido no Pagado
HOSPICENTER S.A.	F-0301-00002429	100.000	19/04/2018	a Vencer
MONITAL S.R.L.	F-0104-00175195	220.000	31/10/2017	Vencido no Pagado
MONITAL S.R.L.	F-0104-00175638	210.000	31/10/2017	Vencido no Pagado
MONITAL S.R.L.	F-0104-00176348	198.000	31/10/2017	Vencido no Pagado
MONITAL S.R.L.	F-0104-00178026	236.678	31/10/2017	Vencido no Pagado
MONITAL S.R.L.	F-0104-00178027	210.000	31/10/2017	Vencido no Pagado
MONITAL S.R.L.	F-0104-00180025	210.000	31/10/2017	Vencido no Pagado
MONITAL S.R.L.	F-0104-00195757	210.000	01/12/2017	Vencido no Pagado
MONITAL S.R.L.	F-0104-00194139	198.000	01/12/2017	Vencido no Pagado
MONITAL S.R.L.	F-0104-00193436	210.000	01/12/2017	Vencido no Pagado
MONITAL S.R.L.	F-0104-00197628	210.000	01/12/2017	Vencido no Pagado
MONITAL S.R.L.	F-0104-00195756	236.678	01/12/2017	Vencido no Pagado
MONITAL S.R.L.	F-0104-00193004	220.000	01/12/2017	Vencido no Pagado
MONITAL S.R.L.	F-0104-00215138	213.248	31/12/2017	Vencido no Pagado
MONITAL S.R.L.	F-0104-00213324	213.248	31/12/2017	Vencido no Pagado
MONITAL S.R.L.	F-0104-00210656	223.402	31/12/2017	Vencido no Pagado
MONITAL S.R.L.	F-0104-00213323	240.339	31/12/2017	Vencido no Pagado
MONITAL S.R.L.	F-0104-00016732	165.000	31/01/2018	Vencido no Pagado
MONITAL S.R.L.	F-0104-00014848	212.639	31/01/2018	Vencido no Pagado
MONITAL S.R.L.	F-0104-00011071	212.639	31/01/2018	Vencido no Pagado
MONITAL S.R.L.	F-0104-00011719	200.488	31/01/2018	Vencido no Pagado
MONITAL S.R.L.	F-0104-00010658	222.764	31/01/2018	Vencido no Pagado
MONITAL S.R.L.	F-0104-00013171	212.639	31/01/2018	Vencido no Pagado
MONITAL S.R.L.	F-0104-00013170	239.652	31/01/2018	Vencido no Pagado
MONITAL S.R.L.	F-0104-00211478	201.062	31/12/2017	Vencido no Pagado
MONITAL S.R.L.	F-0104-00211079	213.248	31/12/2017	Vencido no Pagado
MONITAL S.R.L.	F-0104-00017932	223.828	03/03/2018	Vencido no Pagado
MONITAL S.R.L.	F-0104-00030890	240.796	03/03/2018	Vencido no Pagado
MONITAL S.R.L.	F-0104-00018364	213.654	03/03/2018	Vencido no Pagado
MONITAL S.R.L.	F-0104-00030891	213.654	03/03/2018	Vencido no Pagado
MONITAL S.R.L.	F-0104-00029446	201.445	03/03/2018	Vencido no Pagado
MONITAL S.R.L.	F-0104-00032578	213.654	03/03/2018	Vencido no Pagado
MONITAL S.R.L.	F-0104-00049476	236.679	31/03/2018	Vencido no Pagado
MONITAL S.R.L.	F-0104-00049477	210.000	31/03/2018	Vencido no Pagado
MONITAL S.R.L.	F-0104-00036341	212.842	31/03/2018	Vencido no Pagado
MONITAL S.R.L.	F-0104-00035934	222.978	31/03/2018	Vencido no Pagado
MONITAL S.R.L.	F-0104-00050890	210.000	31/03/2018	Vencido no Pagado
MONITAL S.R.L.	F-0104-00048137	198.000	31/03/2018	Vencido no Pagado
MONITAL S.R.L.	F-0104-00054307	223.402	01/05/2018	Vencido no Pagado
MONITAL S.R.L.	F-0104-00058474	213.248	01/05/2018	Vencido no Pagado
MONITAL S.R.L.	F-0104-00071024	651.000	01/05/2018	Vencido no Pagado
MONITAL S.R.L.	F-0104-00054696	213.248	01/05/2018	Vencido no Pagado
MONITAL S.R.L.	F-0104-00055352	201.062	01/05/2018	Vencido no Pagado




MONITAL S.R.L.	F-0104-00056627	240.339	01/05/2018	Vencido no Pagado
MONITAL S.R.L.	F-0104-00056628	213.248	01/05/2018	Vencido no Pagado
GRUPO DOMINA NOSTRA S.A.	F-0101-00002483	1.250.000	26/02/2016	Vencido no Pagado
JOEL DURE TROCHE	F-0101-00000639	1.980.000	01/08/2015	Vencido no Pagado
EDITORIAL EL PAIS S.A.	F-2702-00003749	9.087.485	31/12/2017	Vencido no Pagado
ROBERTA FLEITAS DE ALDANA	F-0101-00002135	11.000	26/05/2018	Vencido no Pagado
ROBERTA FLEITAS DE ALDANA	F-0101-00002139	6.000	29/05/2018	Vencido no Pagado
EQUIPO MEDICO DE EMERGENCIA PARAGUA' A-0103-00012702	A-0103-00012702	5.913.789	31/07/2013	Vencido no Pagado
EQUIPO MEDICO DE EMERGENCIA PARAGUA' A-0103-00012733	A-0103-00012733	4.070.000	22/02/2013	Vencido no Pagado
EQUIPO MEDICO DE EMERGENCIA PARAGUA' A-0103-00012943	A-0103-00012943	14.874.000	07/03/2013	Vencido no Pagado
EQUIPO MEDICO DE EMERGENCIA PARAGUA' A-0103-00013334	A-0103-00013334	9.140.000	02/04/2013	Vencido no Pagado
EQUIPO MEDICO DE EMERGENCIA PARAGUA' A-0103-00013937	A-0103-00013937	1.680.000	16/05/2013	Vencido no Pagado
EQUIPO MEDICO DE EMERGENCIA PARAGUA' F-0103-00004497	F-0103-00004497	2.301.031	27/02/2014	Vencido no Pagado
EQUIPO MEDICO DE EMERGENCIA PARAGUA' F-0103-00013938	F-0103-00013938	12.080.000	16/05/2013	Vencido no Pagado
VERTEX S.A.	A-0101-00484977	184.990	04/06/2014	Vencido no Pagado
VERTEX S.A.	A-0101-00484976	515.916	04/06/2014	Vencido no Pagado
BLANCA CILDA NUÑEZ NOGUERA	A-0101-00001549	980.000	13/11/2012	Vencido no Pagado
LAURA OLMEDO	F-0201-00000079	2.500.000	31/03/2014	Vencido no Pagado
LAURA OLMEDO	F-0201-00000096	200.000	09/07/2014	Vencido no Pagado
LAURA OLMEDO	F-0201-00000104	300.000	31/07/2014	Vencido no Pagado
EDITORA GUIA DE LA INDUSTRIA SRL	A-0101-00010797	4.840.000	02/04/2013	Vencido no Pagado
MUNICIPALIDAD DE ASUNCION	F-0101-13076011	1.255.900	15/03/2016	Vencido no Pagado
BANCO ATLAS S.A.	F-0103-00039772	9.000.000	01/03/2017	Vencido no Pagado
DIANA YISSEL OSORIO TORRES	A-0101-00016716	3.536.000	09/06/2012	Vencido no Pagado
DIANA YISSEL OSORIO TORRES	A-0101-00020079	2.970.000	06/09/2012	Vencido no Pagado
DIANA YISSEL OSORIO TORRES	A-0101-00020566	2.445.000	16/10/2012	Vencido no Pagado
DIANA YISSEL OSORIO TORRES	A-0101-00020809	135.000	05/11/2012	Vencido no Pagado
DIANA YISSEL OSORIO TORRES	A-0101-00020554	130.000	15/10/2012	Vencido no Pagado
DIANA YISSEL OSORIO TORRES	A-0101-00020732	335.000	29/10/2012	Vencido no Pagado
DIANA YISSEL OSORIO TORRES	A-0101-00018947	270.000	11/10/2012	Vencido no Pagado
DIANA YISSEL OSORIO TORRES	A-0101-00020567	501.000	16/10/2012	Vencido no Pagado
DIANA YISSEL OSORIO TORRES	A-0101-00020897	270.000	13/11/2012	Vencido no Pagado
DIANA YISSEL OSORIO TORRES	A-0101-00020974	200.000	20/11/2012	Vencido no Pagado
DIANA YISSEL OSORIO TORRES	A-0101-00022556	240.000	01/03/2013	Vencido no Pagado
DIANA YISSEL OSORIO TORRES	A-0101-00021169	135.000	14/01/2013	Vencido no Pagado
DIANA YISSEL OSORIO TORRES	A-0101-00019816	135.000	04/01/2013	Vencido no Pagado
DIANA YISSEL OSORIO TORRES	A-0101-00019699	135.000	19/12/2012	Vencido no Pagado
DIANA YISSEL OSORIO TORRES	A-0101-00021538	205.000	20/02/2013	Vencido no Pagado
DIANA YISSEL OSORIO TORRES	A-0101-00019782	135.000	02/01/2013	Vencido no Pagado
DIANA YISSEL OSORIO TORRES	A-0101-00019765	270.000	28/12/2012	Vencido no Pagado
DIANA YISSEL OSORIO TORRES	A-0101-00019654	270.000	14/12/2012	Vencido no Pagado
DIANA YISSEL OSORIO TORRES	A-0101-00020036	585.000	04/09/2012	Vencido no Pagado
DIANA YISSEL OSORIO TORRES	A-0101-00020081	395.000	07/09/2012	Vencido no Pagado
DIANA YISSEL OSORIO TORRES	A-0101-00020227	270.000	18/09/2012	Vencido no Pagado
DIANA YISSEL OSORIO TORRES	A-0101-00020185	228.000	14/09/2012	Vencido no Pagado
DIANA YISSEL OSORIO TORRES	A-0101-00019521	135.000	04/12/2012	Vencido no Pagado
DIANA YISSEL OSORIO TORRES	A-0101-00019520	460.000	04/12/2012	Vencido no Pagado
DIANA YISSEL OSORIO TORRES	A-0101-00020551	707.000	15/10/2012	Vencido no Pagado
DIANA YISSEL OSORIO TORRES	A-0101-00021181	130.000	18/08/2011	Vencido no Pagado
DIANA YISSEL OSORIO TORRES	A-0101-00019802	270.000	04/01/2013	Vencido no Pagado
DIANA YISSEL OSORIO TORRES	A-0101-00021164	400.000	14/01/2013	Vencido no Pagado
DIANA YISSEL OSORIO TORRES	A-0101-00021307	270.000	31/01/2013	Vencido no Pagado
DIANA YISSEL OSORIO TORRES	A-0101-00021349	200.000	04/02/2013	Vencido no Pagado
DIANA YISSEL OSORIO TORRES	A-0301-00000016	200.000	01/03/2013	Vencido no Pagado
DIANA YISSEL OSORIO TORRES	A-0101-00022701	295.000	16/03/2013	Vencido no Pagado
DIANA YISSEL OSORIO TORRES	A-0301-00000002	200.000	26/02/2013	Vencido no Pagado
DIANA YISSEL OSORIO TORRES	A-0101-00021511	200.000	18/02/2013	Vencido no Pagado
DIANA YISSEL OSORIO TORRES	A-0101-00021184	135.000	16/01/2013	Vencido no Pagado
DIANA YISSEL OSORIO TORRES	A-0101-00021225	135.000	23/01/2013	Vencido no Pagado
DIANA YISSEL OSORIO TORRES	F-0101-00012776	120.000	01/10/2017	Vencido no Pagado
MARIO RUBEN VILLAMAYOR TROTTE	F-0102-00013319	118.000	18/02/2018	Vencido no Pagado
B & H S.R.L	A-0101-00003213	2.152.873	08/02/2013	Vencido no Pagado
EDGAR VICENTE ORREGO BLANCO	F-0101-00000715	8.212.866	10/02/2018	Vencido no Pagado
EDGAR VICENTE ORREGO BLANCO	F-0101-00000717	19.000.000	10/02/2018	Vencido no Pagado
EDGAR VICENTE ORREGO BLANCO	F-0101-00000722	16.405.412	18/04/2018	Vencido no Pagado
EDGAR VICENTE ORREGO BLANCO	F-0101-00000724	19.000.000	23/02/2018	Vencido no Pagado
EDGAR VICENTE ORREGO BLANCO	F-0101-00000728	18.100.000	03/03/2018	Vencido no Pagado
EDGAR VICENTE ORREGO BLANCO	F-0101-00000727	18.100.000	03/03/2018	Vencido no Pagado
EDGAR VICENTE ORREGO BLANCO	F-0101-00000732	19.000.000	17/03/2018	Vencido no Pagado
EDGAR VICENTE ORREGO BLANCO	F-0101-00000735	19.850.000	23/03/2018	Vencido no Pagado
EDGAR VICENTE ORREGO BLANCO	F-0101-00000739	19.000.000	30/03/2018	Vencido no Pagado
EDGAR VICENTE ORREGO BLANCO	F-0101-00000741	19.000.000	05/04/2018	Vencido no Pagado
EDGAR VICENTE ORREGO BLANCO	F-0101-00000742	20.250.000	08/04/2018	Vencido no Pagado
EDGAR VICENTE ORREGO BLANCO	F-0101-00000745	19.000.000	13/04/2018	Vencido no Pagado
EDGAR VICENTE ORREGO BLANCO	F-0101-00000748	19.000.000	21/04/2018	Vencido no Pagado
EDGAR VICENTE ORREGO BLANCO	F-0101-00000749	19.000.000	26/04/2018	Vencido no Pagado
EDGAR VICENTE ORREGO BLANCO	F-0101-00000751	19.100.000	03/05/2018	Vencido no Pagado
EDGAR VICENTE ORREGO BLANCO	F-0101-00000754	19.000.000	10/05/2018	Vencido no Pagado
EDGAR VICENTE ORREGO BLANCO	F-0101-00000756	40.800.000	18/05/2018	Vencido no Pagado
EDGAR VICENTE ORREGO BLANCO	F-0101-00000753	3.800.000	06/05/2018	Vencido no Pagado
MOORE STEPHENS AUDITORES Y CONSULTOR	F-0101-00000215	9.240.000	11/09/2013	Vencido no Pagado
MOTO GIRO SRL	F-0701-00106616	80.000	14/07/2018	a Vencer
MOTO GIRO SRL	F-0701-00106601	80.000	14/07/2018	a Vencer
LORENZO MERCEDES LUGO VILLALBA	A-0101-00000805	1.711.277	04/10/2014	Vencido no Pagado

GABANA S.A.	F-0203-00003776	150.000	03/10/2017	Vencido no Pagado
ROSANNA MARIA FRACCHIA DE SOSA	F-0101-00000373	231.515	01/08/2014	Vencido no Pagado
OSMAR LUIS CANO	A-0102-00000017	8.595.727	27/12/2013	Vencido no Pagado
CAUTION S.R.L.	A-0101-00001985	4.751.660	06/11/2012	Vencido no Pagado
CAUTION S.R.L.	A-0101-00002024	3.034.000	17/12/2012	Vencido no Pagado
CAUTION S.R.L.	A-0101-00002021	14.609.500	03/12/2012	Vencido no Pagado
COMBUBAR SRL	F-0150-00054782	200.000	13/06/2018	Vencido no Pagado
ELECTRO CARS	F-0101-00000356	6.610.000	06/11/2016	Vencido no Pagado
ELECTRO CARS	F-0101-00000362	650.000	19/11/2016	Vencido no Pagado
EDITORIAL DE NEGOCIOS S.A.	F-0101-00012824	2.640.000	26/03/2017	Vencido no Pagado
FELIPE ACOSTA PAREDES	F-0101-00002909	80.000	30/06/2018	Vencido no Pagado
CASINOS PARAGUAYOS S.A.	F-0301-00018697	820.200	12/06/2018	Vencido no Pagado
LUIS SCHVARTZMAN KITROSER	F-0101-00000118	16.313.781	13/04/2015	Vencido no Pagado
PROYCON S.A.	F-0101-00005515	290.000	14/01/2015	Vencido no Pagado
BRITIMP SEGURIDAD S.A.	F-0101-00001209	44.629.930	17/06/2016	Vencido no Pagado
UNION INDUSTRIAL PARAGUAYA	F-0301-00007873	400.000	07/04/2017	Vencido no Pagado
UNION INDUSTRIAL PARAGUAYA	F-0301-00001932	800.000	03/08/2017	Vencido no Pagado
UNION INDUSTRIAL PARAGUAYA	F-0301-00001933	800.000	03/08/2017	Vencido no Pagado
UNION INDUSTRIAL PARAGUAYA	F-0301-00002636	400.000	06/09/2017	Vencido no Pagado
ARNALDO ARIEL JARA RAMIREZ	F-0101-00001085	2.073.500	20/07/2018	a Vencer
TELEFONICA PARAGUAY S.A.	F-0514-00037701	300.000	31/12/2017	Vencido no Pagado
JOSE REGIS MATRAZZI FERNANDEZ	F-0101-00000187	700.000	14/07/2018	a Vencer
TARJETA PY S.A.	F-0101-00001394	4.801.728	14/01/2018	Vencido no Pagado
LOS MIL COLORES	F-0101-00012359	6.055.000	24/11/2017	Vencido no Pagado
HUGO R. OJEDA	F-0101-00002916	270.000	21/07/2018	a Vencer
HERMELINDA GENARA CARVALLO	F-0101-00000434	46.886.000	25/01/2018	Vencido no Pagado
LA EMPERATRIZ S.A.	F-0101-00000084	270.000	17/02/2018	Vencido no Pagado
CAMARA DE COMERCIO ITALO-PARAGUAYO	F-0101-00000984	972.000	08/07/2018	a Vencer
SEFERINA GARCIA DE ROJAS	F-0101-00000919	80.000	23/07/2018	a Vencer
		725.798.853		

RESUMEN GENERAL DEUDAS FINANCIERAS Y COMERCIALES			
DEUDAS FINANCIERAS	Corriente	No Corriente	Total Deudas Financieras
Banco GNB	1.124.219.490	2.127.286.019	3.251.505.508
Banco Continental	589.156.178	725.115.423	1.314.271.601
Bonos Emisión Global	1.871.131.672	2.582.676.027	4.453.807.699
Bonos Sistema Tradicional	2.071.995.021	2.101.792.657	4.173.787.678
Fideicomiso BNF	1.481.134.008	4.443.402.024	5.924.536.032
Patrimonio Autónomo BNF	36.560.829	-	36.560.829
Total Deudas Financieras	7.174.197.197	11.980.272.150	19.154.469.347
DEUDAS COMERCIALES	Corriente	No Corriente	Total Deudas Comerciales
Proveedores	725.798.853		725.798.853
Total Deudas Comerciales	725.798.853		725.798.853

A la vez informamos que la empresa Compañía General de Servicios S.A no posee deudas preferentes, ni privilegiadas.

Atentamente,


Lic. José Centurión
Síndico