



INFORME DE AUDITORÍA SOBRE LOS ESTADOS FINANCIEROS AL 31 DE DICIEMBRE DE 2019

JUNIO 2020

Presentado a:
CHACOMER SAE
Avda. Eusebio Ayala 3321
Asunción – Paraguay

Presentado por:
J.C. Descalzo & Asociados
Avay 370 c/ Caballero
Asunción – Paraguay

CHACOMER S.A.E.

DICTAMEN DE AUDITORIA SOBRE LOS ESTADOS FINANCIEROS AL 31 DE DICIEMBRE DE 2019

CONTENIDO

1. Dictamen de los Auditores Independientes
2. Balance General
3. Estado de Resultados
4. Estado de Flujos de Efectivo
5. Estado de Variación del Patrimonio Neto
6. Notas a los Estados Contables

DICTAMEN DE LOS AUDITORES INDEPENDIENTES



J.C. Descalzo & Asociados
Member Crowe International

Avay 370 e/ Caballero e Iturbe
+595 21 374 818
+595 21 374 819 Fax
www.crowehorwath.com.py

DICTAMEN DE LOS AUDITORES INDEPENDIENTES

**A los Señores
Presidente y Miembros del Directorio
Chacomer S.A.E.
Asunción – Paraguay**

Identificación de los Estados Financieros

Hemos auditado los estados financieros que se acompañan de **Chacomer S.A.E.**, que comprenden el balance general al 31 de diciembre de 2019, el estado de resultados, estado de variación del patrimonio neto y estado de flujos de efectivo por el año que terminó en esa fecha, así como un resumen de políticas contables importantes y otras notas aclaratorias.

Responsabilidad de la Administración

La administración es responsable de la preparación y presentación razonable de estos estados financieros de acuerdo con normas contables vigentes en Paraguay, y las normativas suscriptas por la Comisión Nacional de Valores. Esta responsabilidad incluye: diseñar, implementar y mantener el control interno relevante a la preparación y presentación razonable de los estados financieros que estén libres de representaciones erróneas de importancia relativa, ya sea debidas a fraude o error.

Responsabilidad del Auditor

Nuestra responsabilidad es expresar una opinión sobre estos estados financieros con base en nuestra auditoría. Condujimos nuestra auditoría de acuerdo con Normas de Auditoría emitidas por el Consejo de Contadores Públicos del Paraguay. Dichas normas requieren que cumplamos con requisitos éticos así como que planeemos y desempeñemos la auditoría para obtener seguridad razonable sobre si los estados financieros están libres de representación errónea de importancia relativa.

Alcance de Auditoría


Una auditoría implica desempeñar procedimientos para obtener evidencia de auditoría sobre los montos y revelaciones en los estados financieros. Los procedimientos seleccionados dependen del juicio del auditor, incluyendo la evaluación de los riesgos de representación errónea de importancia relativa de los estados financieros, ya sea debida a fraude o error. Al hacer esas evaluaciones del riesgo, el auditor considera el control interno relevante a la preparación y presentación razonable de los estados financieros por la entidad, para diseñar los procedimientos de auditoría que sean apropiados en las circunstancias, pero no con el fin de expresar una opinión sobre la efectividad del control interno de la entidad. Una auditoría también incluye la propiedad de las políticas contables usadas y lo razonable de las estimaciones contables hechas por la administración, así como evaluar la presentación general de los estados financieros.

Creemos que la evidencia de auditoría que hemos obtenido es suficiente y apropiada para proporcionar una base para nuestra opinión de auditoría.

Opinión del Auditor

En nuestra opinión, los estados financieros presentan razonablemente, respecto de todo lo importante, la posición financiera de **Chacomer S.A.E.**, al 31 de diciembre de 2019, los resultados de sus operaciones, los cambios en el capital y sus flujos de efectivo por el año que en esa fecha terminó, de acuerdo con normas contables vigentes en Paraguay, y las suscriptas por la Comisión Nacional de Valores.

Atentamente,

A handwritten signature in blue ink, appearing to be "Juan Carlos Descalzo J.", written over the typed name and title.

Lic. Juan Carlos Descalzo J.
Socio
Matrícula N° C-87

Asunción, 9 de junio de 2020

**ANEXO 1
BALANCE GENERAL**

1- IDENTIFICACIÓN DEL CONTRIBUYENTE		2- EJERCICIO FISCAL	
RAZÓN SOCIAL O NOMBRES Y APELLIDOS	IDENTIFICADOR RUC	DESDE	HASTA
CHACOMER S.A.E.	80013744-2	01.01.2019	31.12.2019

3- IDENTIFICACIÓN DEL REPRESENTANTE		4- IDENTIFICACIÓN DEL CONTADOR		5- IDENTIFICACIÓN DEL AUDITOR	
APELLIDOS/NOMBRES	APELLIDOS/ NOMBRES	IDENTIFICADOR RUC	APELLIDOS/ NOMBRES	IDENTIFICADOR RUC	
WALDE THOMAS	CAMPOS LILIAN	2946461-7	JC DESCALZO & ASOC.	80008904-8	

		2.019	2.018
1	ACTIVO	1.183.471.125,136	1.145.973.436,611
1.01	ACTIVO CORRIENTE	991.778.837,601	982.703.039,749
1.01.01	DISPONIBILIDADES	16.134.140,147	15.996.213,997
1.01.01.01	RECAUDACIONES A DEPOSITAR	0	0
1.01.01.02	CAJA	258.727,989	192.966,383
1.01.01.03	FONDOS FIJOS	317.104,654	303.420,043
1.01.01.04	BANCOS	15.558.207,504	15.501.827,572
1.01.01.04.01	BANCOS MONEDA NACIONAL	13.680.950,696	14.879.160,094
1.01.01.04.02	BANCOS MONEDA EXTRANJERA	1.877.356,808	622.667,508
1.01.02	INVERSIONES TEMPORARIAS	0	0
1.01.02.01	INVERSIONES FINANCIERAS	0	0
1.01.02.02	INVERSIONES EN ENTIDADES VINCULADAS	0	0
1.01.02.03	OTRAS INVERSIONES	0	0
1.01.02.04	INTERESES, REGALÍAS Y OTROS RENDIMIENTOS DE INVERSIONES	0	0
1.01.03	CRÉDITOS	464.977.197,306	464.109.178,392
1.01.03.01	DEUDORES POR VENTAS	447.164.764,876	481.086.003,830
1.01.03.01.01	CLIENTES	361.932.887,017	360.730.357,072
1.01.03.01.02	CLIENTES M/E CORRIENTE	15.535.608,058	13.154.426,462
1.01.03.01.03	ANTICIPO DE CLIENTES	0	0
1.01.03.01.04	INTERESES A COBRAR CORRIENTE	-33.357.784,561	0
1.01.03.01.05	VALORES A VENCER	102.939.718,513	86.963.631,751
1.01.03.01.06	CLIENTES DEMANDADOS	0	0
1.01.03.01.07	TARJETAS	114.335,849	239.588,545
1.01.03.02	DEUDORES POR PRÉSTAMOS	0	0
1.01.03.03	CUENTAS A COBRAR A DIRECTORES Y FUNCIONARIOS	124.265,478	51.890,793
1.01.03.04	CUENTAS A COBRAR A SOCIOS O A ENTIDADES VINCULADAS	0	0
1.01.03.05	CRÉDITOS POR IMPUESTOS CORRIENTES	7.688.166,952	2.969.283,769
1.01.03.05.01	ANTICIPOS Y RETENCIONES DE IMPUESTO A LA RENTA	0	2.821.622,947
1.01.03.05.02	RETENCIONES DE IVA	0	0
1.01.03.05.03	IVA - CRÉDITO FISCAL	160.269,100	147.460,822
1.01.03.05.04	IVA - CRÉDITO FISCAL - RÉGIMEN DE TURISMO	0	0
1.01.03.05.05	RENTA SALDO A FAVOR	7.527.897,852	0
1.01.03.06	ANTICIPO A PROVEEDORES	0	0
1.01.03.06.01	ANTICIPOS A PROVEEDORES LOCALES	0	0
1.01.03.06.02	ANTICIPOS A PROVEEDORES DEL EXTERIOR	0	0
1.01.03.99	(-) PREVISIÓN PARA CRÉDITOS DE DUDOSO COBRO	0	0
1.01.04	INVENTARIOS	611.998.700,841	474.734.898,621
1.01.04.01	MERCADERÍAS	0	0
1.01.04.01.01	MERCADERÍAS GRAVADAS POR EL IVA AL 10%	0	0
1.01.04.01.02	MERCADERÍAS GRAVADAS POR EL IVA AL 5%	0	0
1.01.04.01.03	MERCADERÍAS EXENTAS DEL IVA	0	0
1.01.04.02	MERCADERÍAS RÉGIMENES ESPECIALES	0	0
1.01.04.02.01	MERCADERÍAS RÉGIMEN DE TURISMO	0	0
1.01.04.02.02	MERCADERÍAS ZONA FRANCA	0	0
1.01.04.02.03	MERCADERÍAS RÉGIMEN DE MAQUILA	0	0
1.01.04.02.04	MERCADERÍAS OTROS RÉGIMENES ESPECIALES	0	0
1.01.04.03	PRODUCTOS TERMINADOS	332.543.054,601	289.525.439,770
1.01.04.03.01	PRODUCTOS TERMINADOS GRAVADOS POR EL IVA AL 10%	332.543.054,601	289.525.439,770
1.01.04.03.02	PRODUCTOS TERMINADOS GRAVADOS POR EL IVA AL 5%	0	0
1.01.04.03.03	PRODUCTOS TERMINADOS EXENTOS DEL IVA	0	0
1.01.04.04	PRODUCTOS EN PROCESO	7.548.026,729	11.590.099,723
1.01.04.05	MATERIAS PRIMAS	30.389.237,671	52.107.172,186
1.01.04.06	MATERIALES, SUMINISTROS Y REPUESTOS	0	0
1.01.04.07	PRODUCTOS AGRÍCOLAS	0	0
1.01.04.08	PRODUCTOS FORESTALES	0	0
1.01.04.09	ACTIVOS BIOLÓGICOS EN PRODUCCIÓN	0	0
1.01.04.10	ACTIVOS BIOLÓGICOS EN DESARROLLO	0	0
1.01.04.11	IMPORTACIONES EN CURSO	141.419.381,840	121.512.186,942
1.01.04.99	(-) PREVISIÓN POR DEVALUACIÓN DE INVENTARIOS	0	0
1.01.05	GASTOS PAGADOS POR ADELANTADO	8.014.792,992	5.299,918,883
1.01.05.01	ALQUILERES PAGADOS POR ADELANTADO	2.341.318,493	2.309.055,755
1.01.05.02	SEGUROS A DEVENGAR	484.262,639	436.723,235
1.01.05.03	GASTOS PAGADOS POR ADELANTADO	676.917,823	486.136,321
1.01.05.04	PUBLICIDAD A VENCER	4.274.004,314	1.879.585,665
1.01.05.05	GTS. DE INVERSIÓN - EXPORTAC. -	0	0
1.01.05.06	OTROS GASTOS PAGADOS POR ADELANTADO	238.289,723	186.417,907
1.01.06	OTROS ACTIVOS	654.006,216	2.560.829,855
1.01.06.01	GARANTÍA DE ALQUILER	81.832,988	28.850,864
1.01.06.02	DEUDORES VARIOS	536.380,270	2.500.931,590
1.01.06.03	RECLAMOS AL SEGURO	35.792,957	31.047,431
1.01.06.04	REPOSOS A REGULARIZAR	0	0

1.02	ACTIVO NO CORRIENTE	191.692.347,635	163.270.396,863
1.02.01	CRÉDITOS A LARGO PLAZO	123.381.853,067	122.168.361,113
1.02.01.01	DEUDORES POR VENTAS	108.796.537,885	120.267.381,783
1.02.01.01.01	CLIENTES NO CTE.	120.925.590,536	108.614.235,536
1.02.01.01.02	CLIENTES M/E NO CTE.	14.458,871,939	11.653.146,227
1.02.01.01.03	INTERESES A COBRAR NO CORRIENTE	-26.587,894,592	0
1.02.01.02	DEUDORES POR PRÉSTAMOS	0	0
1.02.01.03	CUENTAS A COBRAR A DIRECTORES Y FUNCIONARIOS	1.889.500,511	2.073.964,609
1.02.01.04	CUENTAS A COBRAR A SOCIOS O ENTIDADES VINCULADAS	0	0
1.02.01.05	DEUDORES EN GESTIÓN DE COBRO - MOROSOS O SIMILARES	64.281.530,715	24.275.917,682
1.02.01.06	ANTICIPOS A PROVEEDORES	0	0
1.02.01.06.01	ANTICIPOS A PROVEEDORES LOCALES	0	0
1.02.01.06.02	ANTICIPOS A PROVEEDORES DEL EXTERIOR	0	0
1.02.01.07	CRÉDITOS POR IMPUESTOS DIFERIDOS	0	0
1.02.01.99	(-) PREVISIÓN PARA CRÉDITOS DE DUDOSO COBRO	-50.985.716,044	-24.458.902,741
1.02.02	INVENTARIOS A REALIZAR A LARGO PLAZO	0	0
1.02.02.01	ACTIVOS BIOLÓGICOS EN PRODUCCIÓN	0	0
1.02.02.02	ACTIVOS BIOLÓGICOS EN DESARROLLO	0	0
1.02.02.03	MERCADERÍAS OBSOLETAS-AVERIADAS	5.849.863,938	9.044.247,348
1.02.02.04	PREVISIÓN POR OBSOLESCENCIA	-5.849.863,938	-9.044.247,348
1.02.02.99	(-) PREVISIÓN POR DEVALUACIÓN DE ACTIVOS BIOLÓGICOS	0	0
1.02.03	INVERSIONES A LARGO PLAZO	0	0
1.02.03.01	INVERSIONES FINANCIERAS	0	0
1.02.03.02	INVERSIONES EN ENTIDADES VINCULADAS	0	0
1.02.03.03	INVERSIONES INMOBILIARIAS	0	0
1.02.03.04	OTRAS INVERSIONES	0	0
1.02.03.05	INTERESES, REGALÍAS Y OTROS RENDIMIENTOS DE INVERSIONES	0	0
1.02.03.99	(-) PREVISIÓN POR DEVALUACIÓN DE INVERSIONES	0	0

J. C. Descalzo & Asoc.
Firmado a los efectos
de identificación con
nuestro informe de fecha
09 JUN 2020

ANEXO 1
BALANCE GENERAL

1- IDENTIFICACIÓN DEL CONTRIBUYENTE		2- EJERCICIO FISCAL			
RAZÓN SOCIAL O NOMBRES Y APELLIDOS	IDENTIFICADOR RUC	DESDE	HASTA		
CHACOMER S.A.E.	80013744-2	01.01.2019	31.12.2019		
3- IDENTIFICACIÓN DEL REPRESENTANTE		4- IDENTIFICACIÓN DEL CONTADOR		5- IDENTIFICACIÓN DEL AUDITOR	
APELLIDOS/NOMBRES	APELLIDOS/ NOMBRES	IDENTIFICADOR RUC	APELLIDOS/ NOMBRES	IDENTIFICADOR RUC	
WALDE THOMAS	CAMPOS LILIAN	2946461-7	JC DESCALZO & ASOC.	80008904-9	

	2.019	2.018
1.02.04 PROPIEDAD, PLANTA Y EQUIPO	58.050.158.438	59.568.262.584
1.02.04.01 INMUEBLES	41.666.723.730	40.746.564.226
1.02.04.02 RODADOS/TRANSPORTES	13.112.187.200	12.029.358.679
1.02.04.03 MUEBLES, ÚTILES Y ENSERES	29.807.753.861	28.097.819.849
1.02.04.04 MAQUINARIAS	13.518.017.103	13.365.665.844
1.02.04.05 EQUIPOS DE INFORMÁTICA	16.712.002.652	15.889.092.192
1.02.04.06 HERRAMIENTAS	9.445.036.670	8.362.610.067
1.02.04.07 BIENES FUERA DE OPERACIÓN	0	0
1.02.04.08 MEJORAS EN PREDIO AJENO	9.320.633.854	9.299.017.612
1.02.04.09 MEJORAS REALIZADAS POR TERCEROS	0	0
1.02.04.10 BIENES INCORPORADOS AL AMPARO DE LA LEY N° 60/90	0	0
1.02.04.11 BIENES EN ARRENDAMIENTO FINANCIERO	0	0
1.02.04.12 CONSTRUCCIONES MEJORAS INM RURAL	0	0
1.02.04.13 ALAMBRADOS, TRANQUERAS, PORTONES	0	0
1.02.04.14 INST. ELECTRIFICACION	0	0
1.02.04.15 TAJ, TANQ, BEBEDEROS	0	0
1.02.04.16 OTRAS PLANTACIONES	0	0
1.02.04.17 PASTURAS IMPLANTADAS	0	0
1.02.04.18 CAMINOS INTERNOS	0	0
1.02.04.19 MOTOS Y OTROS - IMAG	0	0
1.02.04.20 HERRAMIENTAS Y EQUIPOS - IMAGRO	0	0
1.02.04.21 ANIMALES DE TRABAJO - IMAGRO	0	0
1.02.04.22 REPRODUCTORES Y ANIMALES PEDIGREE - IMAGRO	0	0
1.02.04.23 OBRAS EN CURSO	2.982.886.587	3.459.249.750
1.02.04.24 EDIFICIOS EN CONSTRUCCION	0	0
1.02.04.99 DEPRECIACION ACUMULADA	-77.515.183.219	-71.681.115.635
1.02.05 OTROS ACTIVOS A LARGO PLAZO	6.131.187.414	0
1.02.05.01 ACTIVO POR DERECHO D	9.112.679.615	0
1.02.05.02 AMOR. ACT. DERECHO U	-3.981.392.201	0
1.02.06 CARGOS DIFERIDOS	175.888.558	196.397.650
1.02.06.01 GASTOS DE CONSTITUCIÓN	0	0
1.02.06.02 GASTOS DE ORGANIZACIÓN	0	0
1.02.06.03 GASTOS DE DESARROLLO	0	0
1.02.06.04 GASTOS DE PROYECTOS DE INVERSIÓN	175.888.558	196.397.650
1.02.06.99 (-) AMORTIZACIÓN ACUMULADA	0	0
1.02.07 ACTIVOS INTANGIBLES	3.353.260.158	1.347.374.316
1.02.07.01 LICENCIAS, MARCAS Y PATENTES	2.619.597.056	938.985.539
1.02.07.02 FRANQUICIAS	0	0
1.02.07.03 GARANTIA DE ALQUILER NO CTE.	533.663.102	408.388.777
1.02.07.99 (-) AMORTIZACIÓN ACUMULADA	0	0

J. C. Descalzo & Asoc.
 Firmado a los efectos
 de identificación con
 nuestro informe de fecha
09 JUN 2020

ANEXO 1
BALANCE GENERAL

1- IDENTIFICACION DEL CONTRIBUYENTE		2- EJERCICIO FISCAL	
RAZON SOCIAL O NOMBRES Y APELLIDOS	IDENTIFICADOR RUC	DESDE	HASTA
CHACOMER S.A.E.	80013744-2	01.01.2019	31.12.2019

3- IDENTIFICACION DEL REPRESENTANTE		4- IDENTIFICACION DEL CONTADOR		5- IDENTIFICACION DEL AUDITOR	
APELLIDOS/NOMBRES	APELLIDOS/ NOMBRES	IDENTIFICADOR RUC	APELLIDOS/ NOMBRES	IDENTIFICADOR RUC	
WALDE THOMAS	CAMPOS LILIAN	2946461-7	JC DESCALZO & ASOC.	80008804-8	

		2.019	2.018
2	PASIVO	526.830.874.008	483.858.557.072
2.01	PASIVO CORRIENTE	284.845.321.071	253.417.821.119
2.01.01	ACREEDORES COMERCIALES	92.945.899.920	77.212.783.668
2.01.01.01	PROVEEDORES LOCALES	25.518.964.928	24.983.285.340
2.01.01.02	PROVEEDORES DEL EXTERIOR	67.427.034.992	52.229.498.228
2.01.01.03	INTERESES A PAGAR A PROVEEDORES	0	0
2.01.01.04	OTROS ACREEDORES	0	0
2.01.02	DEUDAS FINANCIERAS	187.704.555.349	169.872.600.568
2.01.02.01	PRÉSTAMOS DE BANCOS Y OTRAS ENTIDADES FINANCIERAS	163.772.484.240	141.295.720.549
2.01.02.01.01	DEUDAS BANCARIAS - CARTAS DE CREDITOS	99.772.484.240	75.285.720.549
2.01.02.01.02	DEUDAS POR BONO CORRIENTE	64.000.000.000	66.000.000.000
2.01.02.02	PRÉSTAMOS DEL DUEÑO, SOCIOS O ENTIDADES VINCULADAS	973.061.178	28.314.493.000
2.01.02.03	ARRENDAMIENTOS FINANCIEROS	0	0
2.01.02.04	OTROS PRÉSTAMOS A PAGAR	0	0
2.01.02.05	INTERESES A PAGAR	35.136.316.971	30.248.283.256
2.01.02.05.01	INTERESES A PAGAR BANCOS	0	0
2.01.02.05.02	INTERESES A PAGAR ACCIONISTAS	1.036.833.187	1.523.687.907
2.01.02.05.03	INTERESES A PAGAR BONOS	34.099.483.784	28.724.575.349
2.01.02.06	INTERESES A VENCER	-32.177.307.040	-30.185.876.247
2.01.02.06.01	INTERESES A VENCER BANCOS	0	0
2.01.02.06.02	INTERESES A VENCER ACCIONISTAS	-1.036.833.187	-1.523.687.907
2.01.02.06.03	INTERESES A VENCER BONOS	-31.140.473.853	-28.662.188.340
2.01.02.07	SOBREGIROS	0	0
2.01.03	OTRAS CUENTAS POR PAGAR	3.884.106.574	6.202.096.995
2.01.03.01	DEUDAS FISCALES CORRIENTES	1.119.329.645	3.723.189.948
2.01.03.01.01	IMPUESTO A LA RENTA A PAGAR	0	0
2.01.03.01.02	IVA A PAGAR	566.514.816	3.210.933.852
2.01.03.01.03	RETENCIONES DE IMPUESTOS A INGRESAR	552.814.829	512.256.096
2.01.03.02	OBLIGACIONES LABORALES Y CARGAS SOCIALES	1.825.687.139	2.088.282.664
2.01.03.03	DIVIDENDOS A PAGAR	0	0
2.01.03.04	PASIVOS FIDUCIARIOS	0	0
2.01.03.05	SEGUROS A PAGAR	161.383.080	162.684.602
2.01.03.06	PUBLICIDAD A PAGAR	32.275.000	0
2.01.03.07	ALQUILERES A PAGAR	51.222.828	0
2.01.03.08	OTRAS CUENTAS POR PAGAR	694.228.882	226.939.781
2.01.04	PROVISIONES	0	0
2.01.04.01	OBLIGACIONES POR GARANTÍAS OTORGADAS	0	0
2.01.04.02	OBLIGACIONES LEGALES POR LITIGIOS	0	0
2.01.04.03	PROVISIÓN PARA BENEFICIOS A EMPLEADOS	0	0
2.01.04.xx	(nuevas cuentas a incluir)	0	0
2.01.05	INGRESOS DIFERIDOS	310.659.228	330.339.998
2.01.05.01	ANTICIPOS DE CLIENTES	310.659.228	330.339.998
2.01.05.02	SUBVENCIONES	0	0
2.01.05.03	DERECHOS DE FIDELIZACIÓN DE CLIENTES	0	0
2.01.05.04	ALQUILERES COBRADOS POR ADELANTADO	0	0
2.01.05.xx	(nuevas cuentas a incluir)	0	0
2.02	PASIVO NO CORRIENTE	260.985.552.937	230.438.735.953
2.02.01	ACREEDORES COMERCIALES A LARGO PLAZO	0	0
2.02.01.01	PROVEEDORES LOCALES	0	0
2.02.01.02	PROVEEDORES DEL EXTERIOR	0	0
2.02.01.03	INTERESES A PAGAR A PROVEEDORES	0	0
2.02.01.04	OTROS ACREEDORES	0	0
2.02.01.xx	(nuevas cuentas a incluir)	0	0
2.02.02	DEUDAS FINANCIERAS A LARGO PLAZO	260.985.552.937	230.438.735.953
2.02.02.01	PRÉSTAMOS DE BANCOS Y OTRAS ENTIDADES FINANCIERAS	230.650.000.000	204.000.000.000
2.02.02.01.01	PRÉSTAMOS DE BANCOS	0	0
2.02.02.01.02	PRÉSTAMOS POR BONOS	230.650.000.000	204.000.000.000
2.02.02.02	PRÉSTAMOS DEL DUEÑO, SOCIOS O ENTIDADES VINCULADAS	24.886.207.500	24.000.000.000
2.02.02.03	ARRENDAMIENTOS FINANCIEROS	5.448.622.210	0
2.02.02.04	OTROS PRÉSTAMOS	0	0
2.02.02.05	INTERESES A PAGAR	42.675.134.703	39.090.630.138
2.02.02.05.01	INTERESES A PAGAR BANCOS	0	0
2.02.02.05.02	INTERESES A PAGAR POR BONOS	42.464.242.262	38.978.520.549
2.02.02.05.03	INTERESES A PAGAR DEL DUEÑO, SOCIOS O ENTID.	210.892.441	112.109.589
2.02.02.06	INTERESES A VENCER	-42.674.411.476	-36.651.894.185
2.02.02.06.01	INTERESES A VENCER BANCOS	0	0
2.02.02.06.02	INTERESES A VENCER POR BONOS	-42.464.242.268	-36.539.784.596
2.02.02.06.03	INTERESES A VENCER DEL DUEÑO, SOCIOS O ENTID.	-210.169.208	-112.109.589
2.02.03	OTRAS CUENTAS POR PAGAR	0	0
2.02.03.01	PASIVOS POR IMPUESTOS DIFERIDOS	0	0
2.02.03.02	PASIVOS FIDUCIARIOS	0	0
2.02.04	PROVISIONES PARA OBLIGACIONES A LARGO PLAZO	0	0
2.02.04.01	OBLIGACIONES POR GARANTÍAS OTORGADAS	0	0
2.02.04.02	OBLIGACIONES LEGALES POR LITIGIOS PENDIENTES	0	0
2.02.04.03	PROVISIONES PARA BENEFICIOS A EMPLEADOS	0	0
3	PATRIMONIO NETO	667.640.311.728	662.116.878.539
3.01	CAPITAL	665.800.000.000	600.000.000.000
3.01.01	CAPITAL INTEGRADO	565.800.000.000	500.000.000.000
3.01.01.01	CAPITAL AUTORIZADO	700.000.000.000	500.000.000.000
3.01.01.02	CAPITAL SUSCRITO	-134.200.000.000	0
3.01.01.03	ANTICIPO ACCIONISTAS A CUENTA INTEGRACION	0	0
3.02	RESERVAS	91.780.064.071	98.893.769.697
3.02.01	RESERVA LEGAL	57.093.652.586	53.942.486.944
3.02.02	RESERVA DE REVALUO	34.655.111.485	33.139.968.753
3.02.02.01	RESERVA DE REVALUO FISCAL	34.655.111.485	33.139.968.753
3.02.02.02	RESERVA DE REVALUO TÉCNICO	0	0
3.02.03	OTRAS RESERVAS	11.300.000	12.011.300.000
3.03	RESULTADOS	80.247.057	63.023.112.842
3.03.01	RESULTADOS ACUMULADOS	0	0
3.03.02	RESULTADO DEL EJERCICIO	80.247.057	63.023.112.842

J. C. Descalzo & Asoc.
Firmado a los efectos de identificación con nuestro informe de fecha
09 JUN 2020

CP. Lilian Campos
Contador General

Thomas Walde
Representante Legal

ESTADO DE RESULTADOS

1- IDENTIFICACIÓN DEL CONTRIBUYENTE		2- EJERCICIO FISCAL			
RAZÓN SOCIAL O NOMBRES Y APELLIDOS	IDENTIFICADOR RUC	DESDE	HASTA		
CHACOMER S.A.E.	80013744-2	01.01.2019	31.12.2019		
3- IDENTIFICACIÓN DEL REPRESENTANTE LEGAL		4- IDENTIFICACIÓN DEL CONTADOR		5- IDENTIFICACIÓN DEL AUDITOR	
APELLIDOS/NOMBRES	APELLIDOS/NOMBRES	IDENTIFICADOR RUC	APELLIDOS/NOMBRES	IDENTIFICADOR RUC	
WALDE THOMAS	CAMPOS LILIAN	2946461-7	JC DESCALZO & ASOC.	80008904-9	
		2.019		2.018	
4	INGRESOS OPERATIVOS		920.755.727.586	974.092.217.634	
4.01	VENTAS DE MERCADERÍAS		920.755.727.586	974.092.217.634	
4.01.01	VENTAS DE MERCADERÍAS GRAVADAS POR EL IVA		920.755.727.586	974.092.217.634	
4.01.02	VENTAS DE MERCADERÍAS EXENTAS DEL IVA		0	0	
4.02	VENTAS DE PRODUCTOS AGRÍCOLAS		0	0	
4.02.01	VENTAS DE SOJA Y SUS DERIVADOS		0	0	
4.02.02	VENTAS DE MAÍZ		0	0	
4.02.03	VENTAS DE TRIGO		0	0	
4.02.04	OTROS PRODUCTOS AGRÍCOLAS		0	0	
4.03	VENTAS DE GANADO		0	0	
4.04	VENTAS DE PRODUCTOS FRUTÍCOLAS Y HORTÍCOLAS		0	0	
4.05	VENTAS DE PRODUCTOS DE LA EXPLOTACIÓN FORESTAL		0	0	
4.06	EXPORTACIONES DE PRODUCTOS AGRÍCOLAS EXPORTADOS		0	0	
4.06.01	EXPORTACIONES DE SOJA Y SUS DERIVADOS		0	0	
4.06.01.01	EXPORTACIONES A EMPRESAS VINCULADAS		0	0	
4.06.01.02	EXPORTACIONES A TERCEROS NO VINCULADOS		0	0	
4.06.02	EXPORTACIONES DE OTROS PRODUCTOS AGRÍCOLAS		0	0	
4.07	EXPORTACIONES DE BIENES INDUSTRIALIZADOS		0	0	
4.07.01	EXPORTACIONES DE PRODUCTOS FARMACÉUTICOS		0	0	
4.07.02	EXPORTACIONES DE MAQUINARIAS Y EQUIPOS		0	0	
4.07.03	EXPORTACIONES DE OTROS PRODUCTOS INDUSTRIALIZADOS		0	0	
4.08	EXPORTACIONES DE OTROS PRODUCTOS		0	0	
4.09	VENTAS DE SERVICIOS GRAVADOS		0	0	
4.10	VENTAS DE BIENES - RÉGIMENES ESPECIALES		0	0	
4.10.01	VENTAS DE MERCADERÍAS - RÉGIMEN DE TURISMO		0	0	
4.10.01.01	VENTAS A EXTRANJEROS		0	0	
4.10.01.02	VENTAS A DISTRIBUIDORES LOCALES		0	0	
4.10.01.03	VENTAS A CLIENTES LOCALES		0	0	
4.10.02	VENTAS DE MERCADERÍAS - ZONA FRANCA		0	0	
4.10.03	VENTAS POR RÉGIMEN DE MAQUILA		0	0	
4.10.04	VENTAS BAJO OTROS RÉGIMENES ESPECIALES		0	0	
4.11	OTRAS VENTAS EXENTAS DEL IVA		0	0	
4.98	(-) DESCUENTOS CONCEDIDOS		0	0	
4.99	(-) DEVOLUCIONES		0	0	
MENOS:					
5	COSTOS OPERATIVOS		-635.337.743.752	-652.060.269.368	
5.01	COSTO DE MERCADERÍAS		-635.337.743.752	-652.060.269.368	
5.01.01	COSTO DE MERCADERÍAS GRAVADAS POR EL IVA		-635.337.743.752	-652.060.269.368	
5.01.02	COSTO DE MERCADERÍAS EXENTAS DEL IVA		0	0	
5.02	COSTO DE PRODUCTOS AGRÍCOLAS		0	0	
5.02.01	COSTO DE VENTAS DE SOJA Y SUS DERIVADOS		0	0	
5.02.02	COSTO DE VENTAS DE MAÍZ		0	0	
5.02.03	COSTO DE VENTAS DE TRIGO		0	0	
5.02.04	COSTO DE VENTAS DE OTROS PRODUCTOS AGRÍCOLAS		0	0	
5.03	COSTO DE VENTAS DE GANADO		0	0	
5.04	COSTO DE VENTAS DE PRODUCTOS FRUTÍCOLAS Y HORTÍCOLAS		0	0	
5.05	COSTO DE VENTAS DE PRODUCTOS DE LA EXPLOTACIÓN FORESTAL		0	0	
5.06	COSTO DE PRODUCTOS AGRÍCOLAS EXPORTADOS		0	0	
5.06.01	COSTO DE SOJA Y SUS DERIVADOS EXPORTADOS		0	0	
5.06.01.01	COSTO DE EXPORTACIONES A EMPRESAS VINCULADAS		0	0	
5.06.01.02	COSTO DE EXPORTACIONES A TERCEROS NO VINCULADOS		0	0	
5.06.02	COSTO DE OTROS PRODUCTOS AGRÍCOLAS EXPORTADOS		0	0	
5.07	COSTO DE BIENES INDUSTRIALIZADOS EXPORTADOS		0	0	
5.07.01	COSTO DE PRODUCTOS FARMACÉUTICOS EXPORTADOS		0	0	
5.07.02	COSTO DE MAQUINARIAS Y EQUIPOS EXPORTADOS		0	0	
5.07.03	COSTO DE OTROS PRODUCTOS INDUSTRIALIZADOS EXPORTADOS		0	0	
5.08	COSTO DE OTROS PRODUCTOS EXPORTADOS		0	0	
5.09	COSTO DE SERVICIOS GRAVADOS		0	0	
5.10	COSTO DE VENTAS DE BIENES - RÉGIMENES ESPECIALES		0	0	
5.10.01	COSTO DE VENTAS DE MERCADERÍAS - RÉGIMEN DE TURISMO		0	0	
5.10.01.01	COSTO DE VENTAS A EXTRANJEROS		0	0	
5.10.01.02	COSTO DE VENTAS A DISTRIBUIDORES LOCALES		0	0	
5.10.01.03	COSTO DE VENTAS A CLIENTES LOCALES		0	0	
5.10.02	COSTO DE VENTAS DE MERCADERÍAS - ZONA FRANCA		0	0	
5.10.03	COSTO DE VENTAS POR RÉGIMEN DE MAQUILA		0	0	
5.10.04	COSTO DE VENTAS BAJO OTROS RÉGIMENES ESPECIALES		0	0	
5.11	COSTO DE VENTAS EXENTAS DEL IVA		0	0	
6	GANANCIAS (O PÉRDIDAS) BRUTAS EN VENTAS		285.417.983.834	322.031.948.266	
MÁS:					
7	INGRESOS POR ACTIVOS BIOLÓGICOS		0	0	
7.01	INGRESOS POR PRODUCCIÓN Y/O TENENCIA DE ACTIVOS BIOLÓGICOS		0	0	
7.01.01	INGRESOS POR PRODUCCIÓN Y/O TENENCIA DE BIENES DEL SECTOR AGRÍCOLA		0	0	
7.01.02	INGRESOS POR PRODUCCIÓN Y/O TENENCIA DE GANADO		0	0	
7.01.03	INGRESOS POR PRODUCCIÓN Y/O TENENCIA DE BIENES DE LA ACTIVIDAD FORESTAL		0	0	
7.02	(-) COSTO DE PRODUCCIÓN Y/O TENENCIA DE ACTIVOS BIOLÓGICOS		0	0	
7.02.01	(-) COSTO DE PRODUCCIÓN Y/O TENENCIA DE BIENES DEL SECTOR AGRÍCOLA		0	0	
7.02.02	(-) COSTO DE PRODUCCIÓN Y/O TENENCIA DE GANADO		0	0	
7.02.03	(-) COSTO DE PRODUCCIÓN Y/O TENENCIA DE BIENES DE LA ACTIVIDAD FORESTAL		0	0	
7.02.04	(-) MERMAS Y MORTANDAD		0	0	
8	OTROS INGRESOS		23.700.744.656	77.512.699.930	
8.01	INTERESES GANADOS		73.526.750	69.636.266	
8.02	COMISIONES COBRADAS		0	0	
8.03	DESCUENTOS OBTENIDOS		0	0	
8.04	SUBVENCIÓNES		0	0	
8.05	RESULTADO POR DIFERENCIA DE CAMBIO		760.900.897	1.317.628.941	
8.06	OTROS INGRESOS VARIOS		3.618.663.924	2.429.547.113	
8.07	OTROS BENEFICIOS		0	331.900.066	
8.08	INTERESES FINANCIEROS		19.247.652.865	73.363.587.544	
9	GANANCIAS (O PÉRDIDAS) BRUTAS TOTALES		309.118.728.490	399.544.648.196	
MENOS:					
10	GASTOS DE VENTAS O COMERCIALIZACIÓN		-161.346.717.938	-147.026.406.247	
10.01	SUELDOS Y OTRAS REMUNERACIONES AL PERSONAL		-75.037.211.942	-74.614.951.949	
10.01.01	SUELDOS Y JORNALES		-63.689.748.692	-63.374.235.434	
10.01.02	APORTE PATRONAL		-9.388.017.475	-9.374.157.336	
10.01.03	OTROS BENEFICIOS AL PERSONAL		-1.959.445.775	-1.866.559.177	
10.02	COMISIONES PAGADAS SOBRE VENTAS		-5.125.751.021	-3.837.938.651	
10.03	VIÁTICOS A VENDEDORES		-4.736.815.076	-4.561.026.754	
10.04	PUBLICIDAD Y PROPAGANDA		-25.924.242.232	-25.456.139.390	
10.05	FLETES PAGADOS		-11.716.172.779	-12.036.366.442	
10.06	ALQUILERES PAGADOS		-12.875.331.382	-10.812.506.699	
10.07	AGUA, LLZ, TELEFONO E INTERNET		-2.041.424.201	-1.759.558.669	
10.08	REPARACIONES Y MANTENIMIENTO		-4.485.091.925	-4.658.014.603	
10.09	SEGUROS PAGADOS		-467.458.155	-453.276.679	
10.99	OTROS GASTOS DE VENTAS		-8.938.219.223	-8.835.627.421	

J. C. Descalzo & Asoc.

Firmado a los efectos
de identificación con
nuestro informe de fecha

09 JUN 2020

ESTADO DE RESULTADOS

1- IDENTIFICACION DEL CONTRIBUYENTE		2- EJERCICIO FISCAL			
RAZÓN SOCIAL O NOMBRES Y APELLIDOS	IDENTIFICADOR RUC	DESDE	HASTA		
CHACOMER S.A.E.	80013744-2	01.01.2019	31.12.2019		
3- IDENTIFICACION DEL REPRESENTANTE LEGAL		4- IDENTIFICACION DEL CONTADOR		5- IDENTIFICACION DEL AUDITOR	
APELLIDOS/NOMBRES	APELLIDOS/NOMBRES	IDENTIFICADOR RUC	APELLIDOS/NOMBRES	IDENTIFICADOR RUC	
WALDE THOMAS	CAMPOS LILIAN	2946461-7	JC DESCALZO & ASOC.	80008904-9	

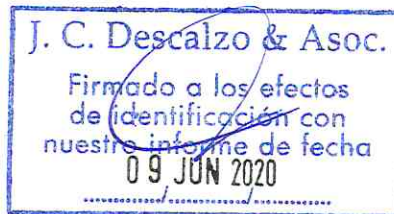
	2.019	2.018
MENOS:		
11 GASTOS DE ADMINISTRACIÓN	-106,376,983,606	-107,507,787,230
11.01 SUELDOS Y OTRAS REMUNERACIONES AL PERSONAL	-39.303.216.519	-36.387.286.882
11.01.01 SUELDOS Y JORNALES	-31.226.339.314	-26.712.785.617
11.01.02 APOORTE PATRONAL	-3.428.643.403	-3.421.295.067
11.01.03 OTROS BENEFICIOS AL PERSONAL	-4.648.235.801	-4.263.236.196
11.02 REMUNERACIÓN PERSONAL SUPERIOR	-8.845.454.540	-4.628.787.880
11.03 GASTOS DE REPRESENTACION	-53.851.502	-53.141.509
11.04 HONORARIOS PROFESIONALES	-763.212.985	-4.430.341.519
11.05 ALQUILERES	-18.808.965.945	-14.932.308.489
11.06 AGUA, LUZ, TELÉFONO E INTERNET	-2.391.792.000	-2.298.189.906
11.07 MOVILIDAD	-431.664.031	-466.490.177
11.08 COMBUSTIBLES Y LUBRICANTES	-51.125.067	-68.016.021
11.09 REPARACIONES Y MANTENIMIENTOS	-8.898.731.428	-4.396.671.834
11.10 SEGUROS PAGADOS	-90.912.754	-110.625.333
11.11 ÚTILES DE OFICINA	-251.854.315	-252.889.214
11.12 GASTOS PAGADOS EN EL EXTERIOR	-417.563.437	-372.003.453
11.13 JUICIOS Y GASTOS JUDICIALES	-91.018.534	-1.058.975.437
11.14 GASTOS DE COBRANZAS	-2.475.623.090	-1.889.517.180
11.15 DONACIONES Y CONTRIBUCIONES	-26.205.627.867	-28.011.597.414
11.16 COMISIONES Y GASTOS BANCARIOS OPERACIONALES	0	0
11.17 IMPUESTOS, PATENTES, TASAS Y OTRAS CONTRIBUCIONES	-1.578.784.674	-1.491.885.345
11.18 MULTAS Y SANCIONES	0	0
11.19 SERVICIOS CONTRATADOS	-4.820.098.734	-5.063.061.696
11.20 GASTOS T.I.C.	-431.631.915	-1.894.994.249
11.21 OTROS GASTOS ADMINISTRATIVOS	-2.038.835.686	-1.725.204.628
11.22 GASTOS RECUPERADOS	4.395.063.805	2.574.214.005
12 GANANCIAS (O PÉRDIDAS) ANTES DE GASTOS FINANCIEROS	51,394,126,848	145,011,454,719
MENOS:		
13 GASTOS BANCARIOS Y FINANCIEROS	-40,292,020,192	-40,463,660,613
13.01 INTERESES PAGADOS A ENTIDADES BANCARIAS Y FINANCIERAS	0	0
13.02 OTROS INTERESES PAGADOS	-32,942,170,584	-38,450,026,769
13.02.01 INTERESES PAGADOS BONOS	-29,170,683,312	-35,322,492,126
13.02.02 INTERESES PAGADOS ACCIONISTAS	-3,771,487,272	-3,127,534,643
13.03 COMISIONES Y GASTOS BANCARIOS SOBRE OPERACIONES CREDITIVAS	-7,349,849,608	-2,003,523,744
13.04 RESULTADO POR DIFERENCIA DE CAMBIO	0	0
14 PREVISIONES	-12,026,185,161	-33,464,269,036
14.01 DESAFECTACION DE PREVISIONES	0	0
14.02 (-) CONSTITUCIÓN DE PREVISIONES	0	0
14.03 CREDITOS INCOBRABLES	-12,026,185,161	-32,458,435,975
14.04 MERCADERIAS OBSOLETAS	0	-974,823,060
MENOS:		
16 DEPRECIACIONES Y AMORTIZACIONES DE ACTIVOS	-5,197,216,728	-5,208,926,405
15.01 DEPRECIACIONES DEL EJERCICIO	-5,197,216,728	-5,208,926,405
15.02 AMORTIZACIONES DEL EJERCICIO	0	0
16 GANANCIAS (O PÉRDIDAS) OPERATIVAS	-5,111,295,133	65,884,718,766
17 OTROS RESULTADOS NO OPERATIVOS	8,772,064,643	6,917,142,286
17.01 UTILIDAD/PERDIDA EN VENTA DE ACTIVOS FIJOS	491,618,792	130,119,280
17.02 UTILIDAD/PERDIDA EN VENTA DE INVERSIONES	0	0
17.03 CUENTAS INCOBRABLES RECUPERADAS	3,443,364,710	4,019,321,724
17.04 GASTOS EXTRAORDINARIOS	-927,939,962	-1,358,439,431
17.05 GASTOS RECUPERADOS	1,970,426,275	243,426,205
17.06 INGRESOS NO OPERATIVOS	393,792,674	819,458,678
17.07 RECUPERO DE OBSOLESCENCIAS	3,400,802,154	3,063,255,830
18 GANANCIAS (O PÉRDIDAS) ANTES DEL IMPUESTO A LA RENTA	2,660,769,510	72,801,661,052
19 IMPUESTO A LA RENTA	-2,580,522,453	-9,778,748,210
20 GANANCIAS/PÉRDIDAS NETAS DEL EJERCICIO	80,247,067	63,023,112,842

CP, Lilian Campos
Contador General

Thomas Walde
Representante Legal

LILIAN
PATRICIA
CAMPOS DIAZ
Firmado digitalmente
por LILIAN PATRICIA
CAMPOS DIAZ
Fecha: 2020.06.09
08:23:42 -04'00'

RALF THOMAS
WALDE
LOEWEN
Firmado digitalmente
por RALF THOMAS
WALDE LOEWEN
Fecha: 2020.06.08
19:26:54 -04'00'



ANEXO N° 3
ESTADO DE FLUJO DE EFECTIVO

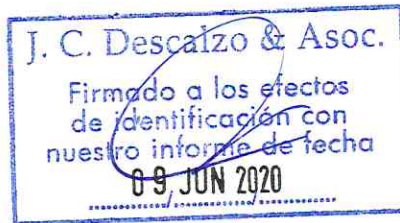
1 - IDENTIFICACIÓN DEL CONTRIBUYENTE		2 - EJERCICIO FISCAL	
RAZÓN SOCIAL O NOMBRES Y APELLIDOS	IDENTIFICADOR RUC	DESDE	HASTA
CHACOMER S.A.E.	80013744-2	01.01.2019	31.12.2019

3 - IDENTIFICACIÓN DEL REPRESENTANTE LEGAL	4 - IDENTIFICACIÓN DEL CONTADOR		5 - IDENTIFICACIÓN DEL AUDITOR	
APELLIDOS/NOMBRES	APELLIDOS/ NOMBRES	IDENTIFICADOR RUC	APELLIDOS/ NOMBRES	IDENTIFICADOR RUC
WALDE THOMAS	CAMPOS LILIAN	2946461-7	JC DESCALZO & ASOC.	80008904-9

FLUJO DE EFECTIVO POR ACTIVIDADES OPERATIVAS	2.019	2.018
VENTAS NETAS (COBRO NETO)	937.857.982.731	1.009.531.441.870
PAGO A PROVEEDORES LOCALES (PAGO NETO)	-72.795.987.979	-72.495.051.977
PAGO A PROVEEDORES DEL EXTERIOR (PAGO NETO)	-630.514.887.873	-612.146.329.526
EFFECTIVO PAGADO A EMPLEADOS	-157.620.981.105	-155.358.626.148
EFFECTIVO GENERADO (USADO) POR OTRAS ACTIVIDADES OPERATIVAS	-22.118.086.677	-28.112.471.208
PAGO DE IMPUESTOS	-12.415.496.955	-15.085.927.057
EFFECTIVO NETO POR ACTIVIDADES OPERATIVAS	42.392.542.142	126.333.035.954
FLUJO DE EFECTIVO POR ACTIVIDADES DE INVERSIÓN		
AUMENTO/DISMINUCIÓN NETO/A DE INVERSIONES TEMPORARIAS	0	0
AUMENTO/DISMINUCIÓN NETO/A DE INVERSIONES A LARGO PLAZO	0	0
AUMENTO/DISMINUCIÓN NETO/A DE PROPIEDAD, PLANTA Y EQUIPO	-1.020.463.583	-1.038.626.966
EFFECTIVO NETO POR ACTIVIDADES DE INVERSIÓN	-1.020.463.583	-1.038.626.966
FLUJO DE EFECTIVO POR ACTIVIDADES DE FINANCIAMIENTO		
APORTE DE CAPITAL	0	0
AUMENTO/DISMINUCIÓN NETO/A DE PRÉSTAMOS	-1.805.224.322	-93.307.116.962
DIVIDENDOS PAGADOS	-7.707.970.110	-11.076.257.126
AUMENTO/DISMINUCIÓN NETO/A DE INTERESES	-32.483.560.388	-38.184.779.088
EFFECTIVO NETO POR ACTIVIDADES DE FINANCIAMIENTO	-41.996.754.820	-142.568.153.176
EFFECTO DE LAS GANANCIAS O PÉRDIDAS POR DIFERENCIAS DE TIPO DE CAMBIO	760.902.411	1.317.628.941
AUMENTO/DISMINUCIÓN NETO/A DE EFECTIVOS Y SUS EQUIVALENTES	136.226.150	-15.956.115.247
EFFECTIVO Y SUS EQUIVALENTES AL COMIENZO DEL PERIODO	15.998.213.997	31.954.329.244
EFFECTIVO Y SUS EQUIVALENTES AL CIERRE DEL PERIODO	16.134.140.147	15.998.213.997

CP. Lilian Campos
Contador General

Thomas Walde
Representante Legal



ANEXO N° 4

ESTADO DE CAMBIOS DEL PATRIMONIO NETO


1 - IDENTIFICACION DEL CONTRIBUYENTE		2 - EJERCICIO FISCAL	
RAZÓN SOCIAL O APELLIDOS/ NOMBRES	IDENTIFICADOR RUC	DESDE	HASTA
CHACOMER S.A.E.	80013744-2	01.01.2019	31.12.2019

3 - IDENTIFICACION DEL REPRESENTANTE LEGAL		4 - Identificación del Contador		6 - Declaración Jurada Utilizada	
APELLIDOS/ NOMBRES	APELLIDOS/ NOMBRES	Identificador RUC	FORMULARIO N°	NÚMERO DE ORDEN	
WALDE THOMAS	CAMPOS LILIAN	2946461-7	101	10101041899	

CUENTAS	CAPITAL		RESERVAS		RESULTADOS		PATRIMONIO NETO
	INTEGRADO	LEGAL	DE REVALUO	OTRAS RESERVAS	ACUMULADOS	DEL EJERCICIO	
SALDO AL INICIO DEL EJERCICIO 2018	438.000.000.000	49.598.550.717	31.357.301.350	11.300.000	0	86.858.924.529	605.827.076.596
MOVIMIENTOS DEL EJERCICIO 2018	62.000.000.000	4.342.946.227	1.782.687.403	12.000.000.000	0	-23.835.811.687	56.289.801.943
INTEGRACIÓN DE CAPITAL	62.000.000.000	0	0	0	0	-62.000.000.000	0
TRANSFERENCIA A DIVIDENDOS A PAGAR	0	0	0	0	0	-8.515.978.302	-8.515.978.302
TRANSFERENCIA A RESULTADOS ACUMULADOS	0	0	0	0	0	0	0
AJUSTES/ DESAFECTAC. DE RESULT. ACUMULADOS	0	0	0	0	0	0	0
RESERVA LEGAL	0	4.342.946.227	0	0	0	-4.342.946.227	0
RESERVA DE REVALUO	0	0	1.782.687.403	0	0	0	1.782.687.403
OTRAS RESERVAS	0	0	0	12.000.000.000	0	-12.000.000.000	0
RESULTADO DEL EJERCICIO	0	0	0	0	0	63.023.112.842	63.023.112.842
SALDO AL CIERRE DEL EJERCICIO 2018 e INICIO DEL EJERCICIO 2019	500.000.000.000	53.942.496.944	33.139.988.753	12.011.300.000	0	63.023.112.842	662.116.876.539
MOVIMIENTOS DEL EJERCICIO 2019	65.800.000.000	3.151.155.642	1.515.142.732	-12.000.000.000	0	-82.942.865.785	-4.476.567.411
INTEGRACIÓN DE CAPITAL	65.800.000.000	0	0	0	0	-65.800.000.000	0
TRANSFERENCIA A DIVIDENDOS A PAGAR	0	0	0	0	0	-6.071.957.200	-6.071.957.200
TRANSFERENCIA A RESULTADOS ACUMULADOS	0	0	0	0	0	0	0
AJUSTES/ DESAFECTAC. DE RESULT. ACUMULADOS	0	0	0	0	0	0	0
RESERVA LEGAL	0	3.151.155.642	0	0	0	-3.151.155.642	0
RESERVA DE REVALUO	0	0	1.515.142.732	0	0	0	1.515.142.732
OTRAS RESERVAS	0	0	0	-12.000.000.000	0	12.000.000.000	0
RESULTADO DEL EJERCICIO	0	0	0	0	0	80.247.057	80.247.057
SALDO AL CIERRE DEL EJERCICIO 2019	565.800.000.000	57.093.652.586	34.655.111.485	11.300.000	0	80.247.057	657.640.311.128

CP. Lilian Campos
Contador General

Thomas Walde
Representante Legal



ESTADOS CONTABLES

CORRESPONDIENTE AL PERIODO INICIADO EL 1º DE ENERO DE 2019 AL 31 DE DICIEMBRE DEL 2019 PRESENTADO EN FORMA COMPARATIVA CON EL EJERCICIO ANTERIOR.

DENOMINACION: CHACOMER S.A.E.

DOMICILIO LEGAL: EUSEBIO AYALA N° 3321- ASUNCION

ACTIVIDAD PRINCIPAL: Importación - Representaciones.

INSCRIPCION EN EL REGISTRO PÚBLICO DE COMERCIO Del Estatuto o Contrato Social: N° 178 - 31/03/1975 De La Última Modificación: Escritura Pública N° 100 del 10 de diciembre del 2018, inscrita bajo el N° 02, folio N° 26, en fecha 03 de abril del 2019, a cargo de la Escribana Pública Irene Ybarra.

INSCRIPCION EN LA COMISION NACIONAL DE VALORES: N° 173 - 26/12/95

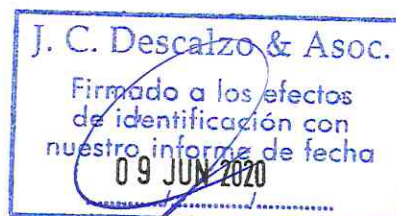
FECHA DE VENCIMIENTO DEL ESTATUTO O CONTRATO SOCIAL: AÑO 2094

COMPOSICION DEL CAPITAL: Acciones Ordinarias Y Preferidas.

ACCIONES: Guaraníes 1.000.000.- Cada Una.

CANTIDAD	TIPO	N° VOTOS C/U	SUSCRITO GUARANIES	INTEGRADO GUARANIES
142.500	ORDIN. "A"	5	142.500.000.000	142.500.000.000
1.440	PREF. "B"	1	1.440.000.000	1.440.000.000
416.060	ORDIN. "C"	1	416.060.000.000	281.860.000.000
140.000	PREF. "D"	1	140.000.000.000	140.000.000.000
700.000		TOTALES	700.000.000.000	565.800.000.000

Lilian Patricia Campos
Contadora



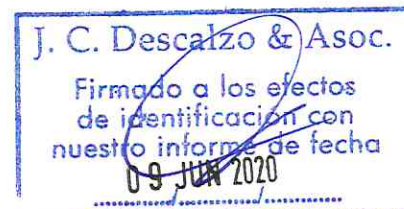
NOTAS A LOS ESTADOS CONTABLES**NOTA 1: EL ENTE**

La empresa denominada actualmente CHACOMER S.A.E., y domiciliada en la ciudad de Asunción, capital de la República del Paraguay, en la casa N° 3321 de la calle Eusebio Ayala, fue constituida en principio como Sociedad de Responsabilidad Limitada en fecha 11 de enero de 1956 ante el Escribano Cesar A. Riard, inscripta en el Registro Público con el N° 35 folio 145 y siguientes en fecha 30 de enero de 1956. Transformándose posteriormente en Sociedad Anónima Comercial e Industrial, pasada ante el mismo Escribano, cuyos Estatutos fueron aprobados y reconocida la personería jurídica de la entidad por Decreto N° 13.685 del Poder Ejecutivo de la Nación del 24 de marzo de 1975, inscribiéndose en el Registro Público de Comercio el año citado, bajo el N° 178 y en la página 61 y siguientes.

Posteriormente fue modificado por Escritura del 10 de mayo de 1983, al folio 232 y siguientes del Registro Comercial "A", a cargo del Escribano Lorenzo N. Livieres B., modificación aprobada por Decreto N° 143 del P.E. de la Nación del 24 de SETIEMBRE de 1983, e inscripto en el Registro Público de Comercio del mismo año, bajo el N° 1013 y en la página 80 y siguientes del libro seccional. Escritura N° 167 del 25 de agosto de 1993, por ante la Escribana Irene Ybarra, inscripta en el Registro de Contratos Públicos bajo el N° 136, folio 599 y siguientes. Escritura N° 428, del 29 de noviembre de 1995, ante la Escribana Pública Irene Ybarra, por cambio de denominación de la firma CHACOMER Sociedad Anónima Comercial e Industrial (CHACOMER S.A.C.I.) a la de CHACOMER Sociedad Anónima Emisora de Capital Abierto (CHACOMER S.A.E.C.A.) y aumento de capital social, inscripta en Registro de Contratos Públicos Comercial "B" bajo el N° 136, folio 1.282 y siguientes. Escritura N° 418 del 15 de del 2000, al folio 2258 y sgtes. del Registro Comercial "B", a cargo de la Escribana Pública Irene Ybarra. Dicha Escritura fue complementada el 15 de MARZO del 2000 por Escritura N° 36 de folios 162 y siguientes, ante la misma Escribana, a cargo del Registro Comercial "A". Escritura N° 222 del 31 de Mayo del 2002, folio 1018 y siguientes del Registro Comercial "B", a cargo de la Escribana Pública Irene Ybarra. Escritura Pública N° 74 del 20 de agosto del 2003, inscripta bajo el N° 703 Serie "A" folio N° 8.042 y siguientes, en fecha 17 de noviembre del 2003, a cargo de la Escribana Pública Irene Ybarra. Escritura Pública N° 168 del 29 de noviembre del 2005, inscripta bajo el N° 247 Serie "E" folio N° 3.064 y siguientes, en fecha 14 de Febrero del 2006, a cargo de la Escribana Pública Irene Ybarra. Escritura Pública N° 203 del 25 de octubre del 2007, inscripta bajo el N° 178, Serie "F", folio N° 2133 y siguientes, en fecha 09 de Abril del 2009, a cargo de la Escribana Pública Irene Ybarra. Escritura Pública N° 217 del 12 de octubre del 2009, inscripta bajo el N° 136, Serie "AG", folio N° 748 y siguiente, en fecha 30 de MARZO de 2009, a cargo de la Escribana Pública Irene Ybarra. Escritura Pública N° 10 del 04 de marzo del 2011, inscripta bajo el N° 295, Serie "A", folio N° 2500 y siguiente, en fecha de 10 de mayo de 2011, a cargo de la Escribana Pública Irene Ybarra. Escritura Pública N° 150 del 06 de noviembre del 2013, inscripta bajo el N° 300, Serie "C", folio N° 3027 y siguiente, en fecha de 18 de junio de 2014, a cargo de la Escribana Pública Irene Ybarra. Escritura Pública N° 105 del 18 de mayo del 2016, inscripta bajo el N° 001, folio N° 1, en fecha 27 de junio de 2016, a cargo de la Escribana Pública Irene Ybarra. Escritura Pública N° 100 del 10 de diciembre del 2018, inscripta bajo el N° 02, folio N° 26, en fecha 03 de abril del 2019, a cargo de la Escribana Pública Irene Ybarra.

La duración de la Sociedad queda fijada en (99) noventa y nueve años, contados a partir de la fecha de inscripción de la misma en el Registro Público de Comercio, dicho plazo podrá ser prorrogado o suspendido por la Asamblea General Extraordinaria de Accionistas.. Tiene por objeto principal realizar, por cuenta propia o de terceros, o asociada a terceros, actividades de representación, prestación de servicios, comercialización, importación, exportación, industrialización, transformación y comercialización de vehículos, automotores o no, maquinarias, equipos, instalaciones, repuestos, accesorios, materias primas y suministros e insumos para la industria, el agro y el comercio, podrá también formar consorcios con firmas nacionales y/o extranjeras, comprar, vender, permutar, preñar, acciones, bonos, y otros títulos valores mobiliarios, directa o por la bolsa de valores, adquirir enajenar, fraccionar, hipotecar, explotar o tomar en arrendamiento campos, establecimientos industriales, casas, comercios, inmuebles y otros rubros, tomar dinero en préstamo con o sin garantía hipotecaria, prendaria o de cualquier naturaleza.

Lilian Patricia Campos
Contadora



NOTA 2: COMPOSICIÓN DE DISPONIBILIDADES (Anexo G en miles)

AL 31 DE DICIEMBRE DEL 2019 la disponibilidad está compuesta de:

CUENTAS	31/12/19	31/12/18
Caja Moneda Nacional	135.813	144.609
Caja Moneda Extranjera	122.915	48.357
Fondo Fijo	317.105	303.420
Bancos Moneda Nacional	13.680.951	14.879.160
Bancos Moneda Extranjera - Dólares	1.877.356	622.668
TOTALES	16.134.140	15.998.214

A - En Moneda Nacional	14.133.869	15.327.189
B - En Moneda Extranjera	2.000.271	671.025

NOTA 3: COMPOSICIÓN DEL CAPITAL SOCIAL

AL 31 DE DICIEMBRE DEL 2019 el capital social asciende a la suma de G. 700.000.000.000.- (Guaraníes Setecientos mil millones), hallándose integradas por valor de G. 565.800.000.000.- (Guaraníes Quinientos Sesenta y Cinco mil Ochocientos millones).

NOTA 4: POLÍTICAS Y PRÁCTICAS CONTABLES

En la preparación y presentación de los estados contables fueron aplicadas las siguientes políticas de contabilidad significativas:

a. Moneda de Cuenta

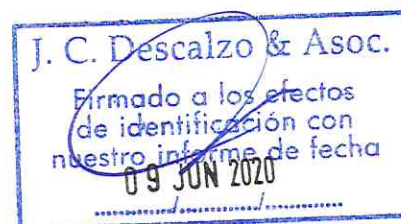
La moneda de cuenta utilizada para la elaboración de los estados contables es el guaraní.

b. Valuación
Moneda Extranjera

AL 31 DE DICIEMBRE DEL 2019 los activos y pasivos en moneda extranjera se encuentran valuados al tipo de cambio de compra y venta respectivamente, de acuerdo al siguiente detalle con relación al guaraní.

MONEDA	Compra	Venta
Dólar Americano-USD	6.442,33	6.463,95
Reales-BRL	1.594,68	1.600,34
Yen-JPY	59,13	59,32
Peso Argentino-ARS	107,45	108,01
Euro-EUR	7.216,70	7.241,56

Lilian Patricia Campos
 Contadora



b. Bienes de Cambio

Las existencias están valuadas al costo de adquisición más todos los gastos necesarios hasta la puesta en depósito de la Compañía. La salida de las existencias es registrada utilizando el sistema de precio promedio ponderado.

c. Bienes de Uso

Los bienes de uso son valuados a su precio de adquisición, a éste se le adiciona el revalúo fiscal de acuerdo a la Ley 125/91.

d. Depreciaciones

El método de depreciación utilizado es el lineal. Los bienes son depreciados a partir del mes siguiente de su alta o incorporación.

e. Intereses a Pagar

El saldo de Deudas Financieras expuesto en el Balance General, incluye entre otros la cuenta Intereses a Pagar, la cual se encuentra neteada con la cuenta Intereses a Vencer. Ver Nota N° 9.

f. Reconocimiento de Resultados

Las operaciones que implican ingresos y egresos de la empresa, son reconocidas como resultados teniendo en cuenta el principio de lo devengado.

g. Nuevas normas y modificaciones adoptadas por CHACOMER S.A.E.

CHACOMER S.A.E. ha aplicado la siguiente norma y modificaciones por primera vez en la gestión anual para el Ejercicio 2019:

Titulo de la normativa	Naturaleza del cambio	Impacto	Fecha de aplicación
NIF Nro. 21 Reconocimiento de Ingresos Intereses Financieros Implícitos	Estas modificaciones en el reconocimiento de ingresos por Intereses Financieros, aclaran que los mismos deben ser devengados durante el periodo de recupero con cargo a los gastos financieros.	Esta norma tiene impacto en los Estados de Resultados de CHACOMER debido a que presenta una disminución en los ingresos de actividades ordinarias y por consiguiente afecta al resultado del ejercicio.	Esta norma tiene vigencia para los ejercicios a partir del 2019.
Previsiones sobre Creditos Incobrables	Dada la aplicación de la NIF Nro.21 con relación al devengamiento de intereses durante el periodo de recupero, la empresa ha procedido a reconocer el gasto de provisión de acuerdo a los saldos vencidos.	Esta norma tiene impacto en los Estados de Resultados de CHACOMER debido a que presenta una disminución en los gastos por provisiones.	Esta norma tiene vigencia para los ejercicios a partir del 2019.

NOTA 5: CRÉDITOS

AL 31 DE DICIEMBRE DEL 2019 los Créditos arrojaron la siguiente composición expuesta en miles de guaraníes:

CUENTAS	31/12/19	31/12/18
Corriente	447.164.784	461.088.005
Cientes M/N	361.442.087	466.126.608
Cientes M/E - Dólares	15.536.608	13.154.426
Anticipo de Clientes	0	0
Cientes a Depositar	490.860	833.643
Cheques Rechazados	2.666.085	2.120.161
Cientes Demandados Cte.	0	0
Cientes Demandados M/E Cte.	0	0
Valores a Vencer	93.882.606	77.458.732
Valores Retenidos	369.406	2.919.461
Valores de Difícil Cobro	108.641	8.867
Valores Gestion Judicial	5.922.981	4.458.422
Cheques al Día	0	0
Tarjetas de Creditos	114.335	239.589
Provision Incobrables Cte.	-	(46.229.894)
Intereses a Devengar Cte.	(33.357.785)	0
No Corriente	122.092.353	120.084.395
Cientes no Cte. M/N	120.925.561	108.614.235
Cientes M/E no Cte. - Dólares	14.468.872	11.653.146
Cientes en Gestión de Cobro no Cte.	42.135.476	0
Cientes Demandados no Cte.	21.175.628	23.610.033
Cientes Demandados M/E no Cte. - Dólares	970.427	665.884
Cheques Rechazados	0	0
Provision Incobrables no Cte.	(50.985.716)	(24.458.063)
Intereses a Devengar No Cte.	(26.587.895)	0
TOTALES	569.257.117	581.172.400

Se constituye provisiones sobre las cuentas de dudoso cobro o de difícil recuperabilidad, teniendo en cuenta el análisis de la Gerencia sobre la antigüedad y cobrabilidad de cada uno de los créditos. El método de análisis es de cuenta por cuenta cuyo vencimiento superan los 120 días de atraso.

Lilian Patricia Campos

J. C. Descalzo & Asoc.
Firmado a los efectos
de identificación con
nuestro informe de fecha
09 JUN 2020

NOTA 6: OTROS CRÉDITOS

AL 31 DE DICIEMBRE DEL 2019 los Otros Créditos arrojaron la siguiente composición expuesta en miles de guaraníes:

CUENTAS	31/12/19	31/12/18
Corriente	16.481.232	10.881.923
Gastos Diferidos M/N	7.776.503	5.111.501
Gastos Diferidos M/E	238.290	188.418
Certificado de Crédito Tributario	703	(1.338)
Debitos a Regularizar	248.556	1.091.818
Varias Cuentas Deudoras	514.640	1.635.734
Garantía de Alquiler M/N	22.700	22.700
Garantía de Alquiler M/E	59.133	6.151
Anticipo Impto. a la Renta	7.527.898	2.821.823
IVA Crédito Fiscal	11.044	276
Reposos a Regularizar	64.509	4.840
No Corriente	10.549.836	3.617.737
Gastos Diferidos	4.884.986	3.209.348
Garantía de Alquiler no Cte. M/N	328.204	332.504
Garantía de Alquiler no Cte. M/E	205.459	75.885
Activo por Derecho de Uso	5.131.187	0
TOTALES	27.031.069	14.499.660

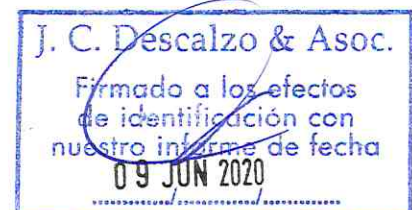
NOTA 7: BIENES DE CAMBIO

AL 31 DE DICIEMBRE DEL 2019 los Bienes de Cambio arrojaron la siguiente composición expuesta en miles de guaraníes:

CUENTAS	31/12/19	31/12/18
Corriente	511.998.702	474.734.898
Mercaderías	332.543.055	289.525.439
Productos en Proceso	7.648.027	11.590.100
Materias Primas y Materiales	30.388.238	52.107.172
Mercaderías en Tránsito M/N	85.467.087	88.834.366
Mercaderías en Tránsito M/E	8.979.591	13.396.248
Apertura de Carta de Crédito	46.972.704	19.281.573
No Corriente	0	0
Mercaderías con Obsolescencia	5.525.102	8.719.486
Mercaderías con Averías	324.762	324.762
Fondo Obsolescencia de Merc.	(5.525.102)	(8.719.486)
Fondo Averías de Mercaderías	(324.762)	(324.762)
TOTALES	511.998.702	474.734.898

Se constituye provisiones por obsolescencia de bienes de cambio con base a una revisión y análisis mensual realizado por el Dpto. de Comercio Exterior, de las mercaderías que han sufrido una desvalorización y/o obsolescencia.

Lilian Patricia Campos
Contadora



NOTA 8: COMERCIALES (Anexo G)

AL 31 DE DICIEMBRE DEL 2019 las Deudas Comerciales arrojaron la siguiente composición expuesta en miles de guaraníes.

CUENTAS	31/12/19	31/12/18
Proveedores del Exterior M/E	67.427.035	52.229.498
Proveedores del Exterior M/N	0	0
Proveedores Locales M/E	6.447.146	6.461.558
Proveedores Locales M/N	18.147.436	16.926.549
Proveedores Empresas Asociadas M/E	54.705	728.202
Proveedores Empresas Asociadas M/N	869.678	866.976
TOTALES	92.945.999	77.212.784

A - En Moneda Nacional	19.017.114	17.793.525
B - En Moneda Extranjera	73.928.886	59.419.259

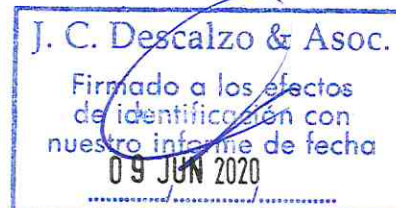
NOTA 9: FINANCIERAS

AL 31 DE DICIEMBRE DEL 2019 las Deudas Financieras arrojaron la siguiente composición expuesta en miles de guaraníes

CUENTAS	31/12/19	31/12/18
Corriente	167.704.555	169.672.601
Bonos a Pagar M/N	64.000.000	66.000.000
Intereses por Bonos a Pagar M/N	4.521.808	28.724.575
Intereses a Vencer por Bonos M/N	(1.562.798)	(28.662.188)
Intereses a Pagar a Accionistas M/N	0	1.320.000
Intereses a Vencer de Accionistas M/N	0	(1.320.000)
Documentos a Pagar a Accionistas M/E - Dólares	969.593	28.314.465
Intereses a Pagar a Accionistas M/E - Dólares	1.037.065	205.938
Intereses a Vencer de Accionistas M/E - Dólares	(1.033.597)	(205.910)
Cartas de Credito M/E - Dólares	99.772.484	75.295.721
No Corriente	260.985.553	230.438.736
Bonos a Pagar M/N	230.650.000	204.000.000
Intereses por Bonos a Pagar M/N	42.464.242	38.978.521
Intereses a Vencer por Bonos M/N	(42.464.242)	(36.539.785)
Documentos a Pagar a Accionistas M/N	0	24.000.000
Intereses a Pagar a Accionistas M/N	0	112.110
Intereses a Vencer de Accionistas M/N	0	(112.110)
Documentos a Pagar a Accionistas M/E - Dólares	24.886.208	0
Intereses a Pagar a Accionistas M/E - Dólares	216.232	0
Intereses a Vencer de Accionistas M/E - Dólares	(215.509)	0
Arrendamientos Financieros	5.448.622	0
TOTALES	428.690.108	400.111.337

A - En Moneda Nacional	297.609.010	296.501.123
B - En Moneda Extranjera	131.081.098	103.610.214

Lilian Patricia Campos
Contadora



NOTA 10: OTROS PASIVOS

AL 31 DE DICIEMBRE DEL 2019 los Otros Pasivos arrojaron la siguiente composición expuesta en miles de guaraníes.

CUENTAS	31/12/19	31/12/18
Anticipos de Clientes	310.659	330.339
Seguros a Pagar	161.363	162.685
Alquileres a Pagar	51.223	0
Créditos a Regularizar	280.408	1.097
Prevision de Deudas	413.821	225.843
TOTALES	1.249.749	719.964

NOTA 11: FISCALES

AL 31 DE DICIEMBRE DEL 2019 las Deudas Fiscales arrojaron la siguiente composición expuesta en miles de guaraníes.

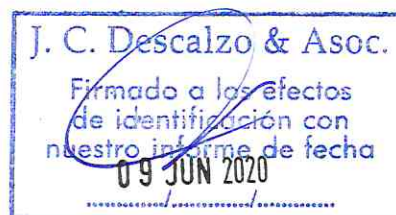
CUENTAS	31/12/19	31/12/18
Retenciones a Pagar	552.815	512.256
Dirección Gral. De Grandes Contrib.	0	9.778.748
Anticipo a la Renta	0	(9.778.748)
IVA a Pagar	566.515	3.210.934
TOTALES	1.119.330	3.723.190

NOTA 12: SOCIALES

AL 31 DE DICIEMBRE DEL 2019 las Deudas Sociales arrojaron la siguiente composición expuesta en miles de guaraníes.

CUENTAS	31/12/19	31/12/18
I.P.S. a Pagar	1.825.687	2.089.283
TOTALES	1.825.687	2.089.283

Lilian Patricia Campos
Contadora



**NOTA 13: GASTOS ADMINISTRATIVOS Y DE COMERCIALIZACION.
(ANEXO H)**

AL 31 DE DICIEMBRE DEL 2019 los Gastos Administrativos y de Comercialización arrojaron la siguiente composición expuesta en miles de guaraníes:

CUENTAS	31/12/19	31/12/18
1- Comisiones Pagadas	19.094.113	19.181.827
2- Sueldos y Jornales	73.825.032	73.482.283
3- Aportes Leyes Sociales	12.995.094	12.795.452
4- Remuneración P. Superior	4.845.455	4.119.621
5- Atenciones al Personal	7.681.555	8.078.931
6- Movilidad y Viáticos	5.591.440	5.399.446
7- Honorarios Profesionales	812.533	4.430.342
8- Servicios Básicos	4.949.265	4.052.724
9- Gastos de Rodados	3.075.364	2.921.608
10- Gastos Varios	2.558.314	2.934.873
11- Útiles e Impresos	366.412	425.743
12- Seguros Pagados	434.291	404.262
13- Alquileres Pagados	27.224.432	23.680.695
14- Gastos de Representación	101.628	124.691
15- Servicios Contratados	30.373.454	28.826.875
16- Mantenim. de Bienes de Uso	6.828.971	1.893.514
17- Gastos TIC	1.819.169	4.950.358
18- Publicidad y Propaganda	27.701.283	26.469.728
19- Impuestos y Tasas	2.512.231	2.191.974
TOTALES	232.790.036	226.364.947

LILIAN
PATRICIA
CAMPOS DIAZ

Firmado digitalmente por
LILIAN PATRICIA CAMPOS
DIAZ
Fecha: 2020.06.09 17:09:19
-04'00'

Lilian Patricia Campos
Contadora

