



INFORME DE AUDITORÍA SOBRE LOS ESTADOS FINANCIEROS AL 31 DE DICIEMBRE DE 2020

MARZO 2020

Presentado a:
Miembros del Directorio
CHACOMER SAE
Avda. Eusebio Ayala 3321
Asunción – Paraguay

Presentado por:
J.C. Descalzo & Asociados
Avay 370 c/ Caballero
Asunción – Paraguay

Audit / Tax / Advisory

Smart decisions. Lasting value.™

CHACOMER S.A.E.

DICTAMEN DE AUDITORIA SOBRE LOS ESTADOS FINANCIEROS AL 31 DE DICIEMBRE DE 2020

CONTENIDO

1. Dictamen de los Auditores Independientes
2. Balance General
3. Estado de Resultados
4. Estado de Flujos de Efectivo
5. Estado de Variación del Patrimonio Neto
6. Notas a los Estados Contables

DICTAMEN DE LOS AUDITORES INDEPENDIENTES



DICTAMEN DE LOS AUDITORES INDEPENDIENTES

**A los Señores
Miembros del Directorio
Chacomer S.A.E.
Asunción – Paraguay**

Identificación de los Estados Financieros

Hemos auditado los estados financieros que se acompañan de **Chacomer S.A.E.**, que comprenden el balance general al 31 de diciembre de 2020, el estado de resultados, estado de variación del patrimonio neto y estado de flujos de efectivo por el año que terminó en esa fecha, así como un resumen de políticas contables importantes y otras notas aclaratorias.

Responsabilidad de la Administración

La administración es responsable de la preparación y presentación razonable de estos estados financieros de acuerdo con normas contables vigentes en Paraguay, y las normativas suscriptas por la Comisión Nacional de Valores. Esta responsabilidad incluye: diseñar, implementar y mantener el control interno relevante a la preparación y presentación razonable de los estados financieros que estén libres de representaciones erróneas de importancia relativa, ya sea debidas a fraude o error.

Responsabilidad del Auditor

Nuestra responsabilidad es expresar una opinión sobre estos estados financieros con base en nuestra auditoría. Condujimos nuestra auditoría de acuerdo con Normas de Auditoría emitidas por el Consejo de Contadores Públicos del Paraguay. Dichas normas requieren que cumplamos con requisitos éticos así como que planeemos y desempeñemos la auditoría para obtener seguridad razonable sobre si los estados financieros están libres de representación errónea de importancia relativa.

Alcance de Auditoria

Una auditoría implica desempeñar procedimientos para obtener evidencia de auditoría sobre los montos y revelaciones en los estados financieros. Los procedimientos seleccionados dependen del juicio del auditor, incluyendo la evaluación de los riesgos de representación errónea de importancia relativa de los estados financieros, ya sea debida a fraude o error. Al hacer esas evaluaciones del riesgo, el auditor considera el control interno relevante a la preparación y presentación razonable de los estados financieros por la entidad, para diseñar los procedimientos de auditoría que sean apropiados en las circunstancias, pero no con el fin de expresar una opinión sobre la efectividad del control interno de la entidad. Una auditoría también incluye la propiedad de las políticas contables usadas y lo razonable de las estimaciones contables hechas por la administración, así como evaluar la presentación general de los estados financieros.

Creemos que la evidencia de auditoría que hemos obtenido es suficiente y apropiada para proporcionar una base para nuestra opinión de auditoría.

Opinión del Auditor

En nuestra opinión, los estados financieros presentan razonablemente, respecto de todo lo importante, la posición financiera de **Chacomer S.A.E.**, al 31 de diciembre de 2020, los resultados de sus operaciones, los cambios en el capital y sus flujos de efectivo por el año que en esa fecha terminó, de acuerdo con normas contables vigentes en Paraguay, y las suscriptas por la Comisión Nacional de Valores.

Atentamente,

Lic. Juan Carlos Descalzo J.
Socio
Matrícula Nº C-87

Asunción, 22 de marzo 2021


ANEXO 1

BALANCE GENERAL

1- IDENTIFICACION DEL CONTRIBUYENTE		2- EJERCICIO FISCAL	
RAZON SOCIAL O NOMBRES Y APELLIDOS CHACOMER S.A.E.	IDENTIFICADOR RUC 80013744-2	DESDE 01.01.2020	HASTA 31.12.2020
3- IDENTIFICACION DEL REPRESENTANTE		4- IDENTIFICACION DEL CONTADOR	
APELLIDOS/NOMBRES WALDE THOMAS	APELLIDOS/NOMBRES CAMPOS LILIAN	IDENTIFICADOR RUC 2968451-7	IDENTIFICADOR RUC JC DESCALZO & ASOC. 80008904-6

		2.020	2.019
1	ACTIVO	1.181.433.917.085	1.183.471.185.135
1.01	ACTIVO CORRIENTE	1.009.463.888.698	991.778.837.501
1.01.01	DISPONIBILIDADES	78.112.645.446	16.134.140.147
1.01.01.01	RECAUDACIONES A DEPOSITAR	0	0
1.01.01.02	CAJA	554.565.669	258.727.959
1.01.01.03	FONDOS FIJOS	312.395.227	317.104.654
1.01.01.04	BANCOS	76.934.694.650	15.559.307.504
1.01.01.04.01	BANCOS MONEDA NACIONAL	40.071.542.729	13.680.950.696
1.01.01.04.02	BANCOS MONEDA EXTRANJERA	36.863.141.921	1.877.356.808
1.01.02	INVERSIONES TEMPORARIAS	0	0
1.01.02.01	INVERSIONES FINANCIERAS	0	0
1.01.02.02	INVERSIONES EN ENTIDADES VINCULADAS	0	0
1.01.02.03	OTRAS INVERSIONES	0	0
1.01.02.04	INTERESES, REGALIAS Y OTROS RENDIMIENTOS DE INVERSIONES	0	0
1.01.03	CRÉDITOS	427.312.510.219	454.977.197.306
1.01.03.01	DEUDORES POR VENTAS	416.994.675.362	447.164.764.676
1.01.03.01.01	CLIENTES	340.610.390.366	361.932.687.017
1.01.03.01.02	CLIENTES M/E CORRIENTE	18.817.398.339	16.536.608.058
1.01.03.01.03	ANTICIPO DE CLIENTES	0	0
1.01.03.01.04	INTERESES A COBRAR CORRIENTE	0	0
1.01.03.01.05	VALORES A VENCER	-48.615.698.928	-33.357.794.561
1.01.03.01.06	CLIENTES DEMANDADOS	106.054.520.469	102.939.718.513
1.01.03.01.07	TARJETAS	0	0
1.01.03.02	DEUDORES POR PRÉSTAMOS	28.065.136	114.335.849
1.01.03.03	CUENTAS A COBRAR A DIRECTORES Y FUNCIONARIOS	0	0
1.01.03.04	CUENTAS A COBRAR A SOCIOS O A ENTIDADES VINCULADAS	196.139.867	124.265.478
1.01.03.05	CRÉDITOS POR IMPUESTOS CORRIENTES	0	0
1.01.03.05.01	ANTICIPOS Y RETENCIONES DE IMPUESTO A LA RENTA	10.321.694.961	7.698.166.952
1.01.03.05.02	RETENCIONES DE IVA	2.362.175.529	0
1.01.03.05.03	IVA - CRÉDITO FISCAL	0	0
1.01.03.05.04	IVA - CRÉDITO FISCAL - RÉGIMEN DE TURISMO	431.739.047	160.269.100
1.01.03.05.05	RENTA SALDO A FAVOR	0	0
1.01.03.05.06	ANTICIPO A PROVEEDORES	7.527.790.391	7.527.897.652
1.01.03.05.07	ANTICIPOS A PROVEEDORES LOCALES	0	0
1.01.03.05.08	ANTICIPOS A PROVEEDORES DEL EXTERIOR	0	0
1.01.03.99	(-) PREVISIÓN PARA CRÉDITOS DE DUDOSO COBRO	0	0
1.01.04	INVENTARIOS	499.246.327.991	511.968.700.841
1.01.04.01	MERCADERÍAS	0	0
1.01.04.01.01	MERCADERÍAS GRAVADAS POR EL IVA AL 10%	0	0
1.01.04.01.02	MERCADERÍAS GRAVADAS POR EL IVA AL 5%	0	0
1.01.04.01.03	MERCADERÍAS EXENTAS DEL IVA	0	0
1.01.04.02	MERCADERÍAS RÉGIMENES ESPECIALES	0	0
1.01.04.02.01	MERCADERÍAS RÉGIMEN DE TURISMO	0	0
1.01.04.02.02	MERCADERÍAS ZONA FRANCA	0	0
1.01.04.02.03	MERCADERÍAS RÉGIMEN DE MAQUILA	0	0
1.01.04.02.04	MERCADERÍAS OTROS RÉGIMENES ESPECIALES	0	0
1.01.04.03	PRODUCTOS TERMINADOS	269.394.846.325	332.543.054.601
1.01.04.03.01	PRODUCTOS TERMINADOS GRAVADOS POR EL IVA AL 10%	269.394.846.325	332.543.054.601
1.01.04.03.02	PRODUCTOS TERMINADOS GRAVADOS POR EL IVA AL 5%	0	0
1.01.04.03.03	PRODUCTOS TERMINADOS EXENTOS DEL IVA	0	0
1.01.04.04	PRODUCTOS EN PROCESO	5.730.727.318	7.648.026.729
1.01.04.05	MATERIAS PRIMAS	14.099.139.512	30.388.237.971
1.01.04.06	MATERIALES, SUMINISTROS Y REPUESTOS	0	0
1.01.04.07	PRODUCTOS AGRÍCOLAS	0	0
1.01.04.08	PRODUCTOS FORESTALES	0	0
1.01.04.09	ACTIVOS BIOLÓGICOS EN PRODUCCIÓN	0	0
1.01.04.10	ACTIVOS BIOLÓGICOS EN DESARROLLO	0	0
1.01.04.11	IMPORTACIONES EN CURSO	0	0
1.01.04.99	(-) PREVISIÓN POR DEVALUACIÓN DE INVENTARIOS	210.021.614.836	141.419.381.840
1.01.05	GASTOS PAGADOS POR ADELANTADO	0	0
1.01.05.01	ALQUILERES PAGADOS POR ADELANTADO	3.398.896.221	8.014.792.992
1.01.05.02	SEGUROS A DEVENGAR	388.153.199	2.341.318.493
1.01.05.03	GASTOS PAGADOS POR ADELANTADO	459.973.253	484.262.839
1.01.05.04	PUBLICIDAD A VENCER	1.861.437.461	676.917.623
1.01.05.05	GSTOS. DE INVERSION - EXPORTAC -	508.464.710	4.274.004.314
1.01.05.06	OTROS GASTOS PAGADOS POR ADELANTADO	0	0
1.01.05.99		178.837.598	238.289.723
1.01.06	OTROS ACTIVOS	1.195.538.830	654.004.215
1.01.06.01	GARANTIA DE ALQUILER	77.760.061	81.832.888
1.01.06.02	DEUDORES VARIOS	1.014.038.335	536.380.270
1.01.06.03	RECLAMOS AL SEGURO	103.740.434	35.792.957
1.01.06.04	REPOSOS A REGULARIZAR	0	0


Lilian Patricia Campos
Contadora



Thomas Walde
Representante Legal

J.C. Descalzo & Asoc.
Firmado a los efectos
de identificación con
nuestro informe de fecha
22 MAR 2021

1- IDENTIFICACIÓN DEL CONTRIBUYENTE		2- EJERCICIO FISCAL			
RAZÓN SOCIAL O NOMBRES Y APELLIDOS CHACOMER S.A.E	IDENTIFICADOR RUC 80013744-2	DESDE 01.01.2020	HASTA 31.12.2020		
3- IDENTIFICACIÓN DEL REPRESENTANTE		4- IDENTIFICACIÓN DEL CONTADOR		5- IDENTIFICACIÓN DEL AUDITOR	
APELLIDOS/NOMBRES WALDE THOMAS	APELLIDOS/ NOMBRES CAMPOS LILIAN	IDENTIFICADOR RUC 2946481-7	APELLIDOS/ NOMBRES JC DESCALZO & ASOC.	IDENTIFICADOR RUC 80508904-9	

		2.020	2.019
2	PASIVO	473.072.115.057	525.830.874.008
2.01	PASIVO CORRIENTE	300.912.615.232	264.845.321.071
2.01.01	ACREEDORES COMERCIALES	70.988.810.248	92.945.999.920
2.01.01.01	PROVEEDORES LOCALES	15.299.161.978	25.518.954.928
2.01.01.02	PROVEEDORES DEL EXTERIOR	55.689.648.270	67.427.034.992
2.01.01.03	INTERESES A PAGAR A PROVEEDORES	0	0
2.01.01.04	OTROS ACREEDORES	0	0
2.01.02	DEUDAS FINANCIERAS	214.779.188.439	167.704.555.349
2.01.02.01	PRÉSTAMOS DE BANCOS Y OTRAS ENTIDADES FINANCIERAS	211.154.235.251	163.772.484.240
2.01.02.01.01	DEUDAS BANCARIAS - CARTAS DE CREDITOS	141.154.235.351	95.772.484.240
2.01.02.01.02	DEUDAS POR BONO CORRIENTE	70.000.000.000	64.000.000.000
2.01.02.02	PRÉSTAMOS DEL DUEÑO, SOCIOS O ENTIDADES VINCULADAS	0	973.061.178
2.01.02.03	ARRENDAMIENTOS FINANCIEROS	2.671.516.218	0
2.01.02.04	OTROS PRÉSTAMOS A PAGAR	0	0
2.01.02.05	INTERESES A PAGAR	23.828.493.158	35.136.316.971
2.01.02.05.01	INTERESES A PAGAR BANCOS	0	0
2.01.02.05.02	INTERESES A PAGAR ACCIONISTAS	0	1.038.833.167
2.01.02.05.03	INTERESES A PAGAR BONOS	23.828.493.158	34.098.483.784
2.01.02.06	INTERESES A VENCER	-22.875.076.286	-32.177.307.040
2.01.02.06.01	INTERESES A VENCER BANCOS	0	0
2.01.02.06.02	INTERESES A VENCER ACCIONISTAS	0	-1.038.833.167
2.01.02.06.03	INTERESES A VENCER BONOS	-22.875.076.286	-31.140.473.853
2.01.02.07	SOBREGIROS	0	0
2.01.03	OTRAS CUENTAS POR PAGAR	14.657.481.340	3.884.108.574
2.01.03.01	DEUDAS FISCALES CORRIENTES	10.840.891.728	1.119.329.645
2.01.03.01.01	IMPUESTO A LA RENTA A PAGAR	10.338.674.143	0
2.01.03.01.02	IVA A PAGAR	32.760	586.514.816
2.01.03.01.03	RETENCIONES DE IMPUESTOS A INGRESAR	502.224.825	552.814.829
2.01.03.02	OBLIGACIONES LABORALES Y CARGAS SOCIALES	2.696.336.979	1.825.687.139
2.01.03.03	DIVIDENDOS A PAGAR	0	0
2.01.03.04	PASIVOS FIDUCIARIOS	0	0
2.01.03.05	SEGUROS A PAGAR	227.605.009	161.363.080
2.01.03.06	PUBLICIDAD A PAGAR	49.253.344	32.275.000
2.01.03.07	ALQUILERES A PAGAR	13.677.271	51.222.828
2.01.03.08	OTRAS CUENTAS POR PAGAR	628.677.606	654.228.882
2.01.04	PROVISIONES	0	0
2.01.04.01	OBLIGACIONES POR GARANTÍAS OTORGADAS	0	0
2.01.04.02	OBLIGACIONES LEGALES POR LITIGIOS	0	0
2.01.04.03	PROVISIÓN PARA BENEFICIOS A EMPLEADOS	0	0
2.01.04.xx	(nuevas cuentas a incluir)	0	0
2.01.05	INGRESOS DIFERIDOS	487.155.205	310.659.228
2.01.05.01	ANTICIPOS DE CUENTAS	487.155.205	310.659.228
2.01.05.02	SUBVENCIONES	0	0
2.01.05.03	DERECHOS DE FIDELIZACIÓN DE CUENTAS	0	0
2.01.05.04	ALQUILERES COBRADOS POR ADELANTADO	0	0
2.01.05.05	INGRESOS DIFERIDOS	0	0
2.02	PASIVO NO CORRIENTE	172.159.499.825	260.985.552.937
2.02.01	ACREEDORES COMERCIALES A LARGO PLAZO	0	0
2.02.01.01	PROVEEDORES LOCALES	0	0
2.02.01.02	PROVEEDORES DEL EXTERIOR	0	0
2.02.01.03	INTERESES A PAGAR A PROVEEDORES	0	0
2.02.01.04	OTROS ACREEDORES	0	0
2.02.02	DEUDAS FINANCIERAS A LARGO PLAZO	172.159.499.825	260.985.552.937
2.02.02.01	PRÉSTAMOS DE BANCOS Y OTRAS ENTIDADES FINANCIERAS	169.670.000.000	230.650.000.000
2.02.02.01.01	PRÉSTAMOS DE BANCOS	0	0
2.02.02.01.02	PRÉSTAMOS POR BONOS	169.670.000.000	230.650.000.000
2.02.02.02	PRÉSTAMOS DEL DUEÑO, SOCIOS O ENTIDADES VINCULADAS	0	24.885.207.500
2.02.02.03	ARRENDAMIENTOS FINANCIEROS	508.254.840	5.448.622.210
2.02.02.04	OTROS PRÉSTAMOS	0	0
2.02.02.05	INTERESES A PAGAR	21.570.410.963	42.675.134.703
2.02.02.05.01	INTERESES A PAGAR BANCOS	0	0
2.02.02.05.02	INTERESES A PAGAR POR BONOS	21.570.410.963	42.464.242.262
2.02.02.05.03	INTERESES A PAGAR DEL DUEÑO, SOCIOS O ENTID	0	210.892.441
2.02.02.06	INTERESES A VENCER	-19.589.165.978	-42.674.411.476
2.02.02.06.01	INTERESES A VENCER BANCOS	0	0
2.02.02.06.02	INTERESES A VENCER POR BONOS	-19.589.165.978	-42.464.242.266
2.02.02.06.03	INTERESES A VENCER DEL DUEÑO, SOCIOS O ENTID	0	-210.169.208


Lilian Patricia Campos
Contadora


Thomas Walde
Representante Legal


J.C. I
F.
C.
S.
22 MAR 2021

1- IDENTIFICACIÓN DEL CONTRIBUYENTE		2- EJERCICIO FISCAL			
RAZÓN SOCIAL O NOMBRES Y APELLIDOS CHACOMER S.A.E.	IDENTIFICADOR RUC 80913744-3	DESDE 01.01.2020	HASTA 31.12.2020		
3- IDENTIFICACIÓN DEL REPRESENTANTE		4- IDENTIFICACIÓN DEL CONTADOR		5- IDENTIFICACIÓN DEL AUDITOR	
APELLIDOS/NOMBRES	APELLIDOS/NOMBRES	IDENTIFICADOR RUC	APELLIDOS/NOMBRES	IDENTIFICADOR RUC	
WALDE THOMAS	CAMPOS LILIAN	2985481-7	JC DESCALZO & ASOC.	80889904-8	


		2.020	2.019
2.02.03	OTRAS CUENTAS POR PAGAR	0	0
2.02.03.01	PASIVOS POR IMPUESTOS DIFERIDOS	0	0
2.02.03.02	PASIVOS FIDUCIARIOS	0	0
2.02.04	PROVISIONES PARA OBLIGACIONES A LARGO PLAZO	0	0
2.02.04.01	OBLIGACIONES POR GARANTÍAS OTORGADAS	0	0
2.02.04.02	OBLIGACIONES LEGALES POR LITIGIOS PENDIENTES	0	0
2.02.04.03	PROVISIONES PARA BENEFICIOS A EMPLEADOS	0	0
2.02.05	INGRESOS DIFERIDOS A LARGO PLAZO	0	0
2.02.05.01	ANTICIPOS DE CLIENTES	0	0
2.02.05.02	SUBVENCIÓNES	0	0
2.02.05.03	DERECHO DE FIDELIZACIÓN DE CLIENTES	0	0
2.02.05.04	ALQUILERES COBRADOS POR ADELANTADO	0	0
3	PATRIMONIO NETO	705.301.302.028	637.640.311.128
3.01	CAPITAL	565.800.000.000	565.800.000.000
3.01.01	CAPITAL INTEGRADO	565.800.000.000	565.800.000.000
3.01.01.01	CAPITAL AUTORIZADO	700.000.000.000	700.000.000.000
3.01.01.02	CAPITAL SUSCRITO	-134.200.000.000	-134.200.000.000
3.01.01.03	ANTICIPO ACCIONISTAS A CUENTA INTEGRACION	0	0
3.02	RESERVAS	91.764.076.424	91.780.064.071
3.02.01	RESERVA LEGAL	57.097.864.939	57.093.652.586
3.02.02	RESERVA DE REVALUO	34.655.111.485	34.655.111.485
3.02.02.01	RESERVA DE REVALUO FISCAL	34.655.111.485	34.655.111.485
3.02.02.02	RESERVA DE REVALUO TECNICO	0	0
3.02.03	OTRAS RESERVAS	11.300.000	11.300.000
3.03	RESULTADOS	50.797.425.604	80.247.057
3.03.01	RESULTADOS ACUMULADOS	0	0
3.03.02	RESULTADO DEL EJERCICIO	50.797.425.604	80.247.057



Lilian Patricia Campos
Contadora



Thomas Walde
Representante Legal



ANEXO N° 2


ESTADO DE RESULTADOS

1 - IDENTIFICACIÓN DEL CONTRIBUYENTE		2 - EJERCICIO FISCAL	
RAZÓN SOCIAL O NOMBRES Y APELLIDOS	IDENTIFICADOR RUC	DESDE	HASTA
CHACOMER S.A.E.	80613744-2	01.01.2020	31.12.2020

3 - IDENTIFICACIÓN DEL REPRESENTANTE LEGAL	4 - IDENTIFICACIÓN DEL CONTADOR		5 - IDENTIFICACIÓN DEL AUDITOR	
APELLIDOS/NOMBRES	APELLIDOS/NOMBRES	IDENTIFICADOR RUC	APELLIDOS/NOMBRES	IDENTIFICADOR RUC
WALDE THOMAS	CAMPOS LILIAN	2946481-7	JC DESCALZO & ASOC.	80008904-9

		2020	2019
4	INGRESOS OPERATIVOS	969.734.435.918	920.755.727.686
4.01	VENTAS DE MERCADERÍAS	969.734.435.918	920.755.727.686
4.01.01	VENTAS DE MERCADERÍAS GRAVADAS POR EL IVA	969.734.435.918	920.755.727.686
4.01.02	VENTAS DE MERCADERÍAS EXENTAS DEL IVA	0	0
4.02	VENTAS DE PRODUCTOS AGRÍCOLAS	0	0
4.02.01	VENTAS DE SOJA Y SUS DERIVADOS	0	0
4.02.02	VENTAS DE MAÍZ	0	0
4.02.03	VENTAS DE TRIGO	0	0
4.02.04	OTROS PRODUCTOS AGRÍCOLAS	0	0
4.03	VENTAS DE GANADO	0	0
4.04	VENTAS DE PRODUCTOS FRUTÍCOLAS Y HORTÍCOLAS	0	0
4.05	VENTAS DE PRODUCTOS DE LA EXPLOTACIÓN FORESTAL	0	0
4.06	EXPORTACIONES DE PRODUCTOS AGRÍCOLAS EXPORTADOS	0	0
4.06.01	EXPORTACIONES DE SOJA Y SUS DERIVADOS	0	0
4.06.01.01	EXPORTACIONES A EMPRESAS VINCULADAS	0	0
4.06.01.02	EXPORTACIONES A TERCEROS NO VINCULADOS	0	0
4.06.02	EXPORTACIONES DE OTROS PRODUCTOS AGRÍCOLAS	0	0
4.07	EXPORTACIONES DE BIENES INDUSTRIALIZADOS	0	0
4.07.01	EXPORTACIONES DE PRODUCTOS FARMACÉUTICOS	0	0
4.07.02	EXPORTACIONES DE MAQUINARIAS Y EQUIPOS	0	0
4.07.03	EXPORTACIONES DE OTROS PRODUCTOS INDUSTRIALIZADOS	0	0
4.08	EXPORTACIONES DE OTROS PRODUCTOS	0	0
4.09	VENTAS DE SERVICIOS GRAVADOS	0	0
4.10	VENTAS DE BIENES - RÉGIMENES ESPECIALES	0	0
4.10.01	VENTAS DE MERCADERÍAS - RÉGIMEN DE TURISMO	0	0
4.10.01.01	VENTAS A EXTRANJEROS	0	0
4.10.01.02	VENTAS A DISTRIBUIDORES LOCALES	0	0
4.10.01.03	VENTAS A CLIENTES LOCALES	0	0
4.10.02	VENTAS DE MERCADERÍAS - ZONA FRANCA	0	0
4.10.03	VENTAS POR RÉGIMEN DE MAQUILA	0	0
4.10.04	VENTAS BAJO OTROS RÉGIMENES ESPECIALES	0	0
4.11	OTRAS VENTAS EXENTAS DEL IVA	0	0
4.98	(-) DESCUENTOS CONCEDIDOS	0	0
4.99	(-) DEVOLUCIONES	0	0
	MENOS:		
5	COSTOS OPERATIVOS	-670.455.387.695	-635.337.743.752
5.01	COSTO DE MERCADERÍAS	-670.455.387.695	-635.337.743.752
5.01.01	COSTO DE MERCADERÍAS GRAVADAS POR EL IVA	-670.455.387.695	-635.337.743.752
5.01.02	COSTO DE MERCADERÍAS EXENTAS DEL IVA	0	0
5.02	COSTO DE PRODUCTOS AGRÍCOLAS	0	0
5.02.01	COSTO DE VENTAS DE SOJA Y SUS DERIVADOS	0	0
5.02.02	COSTO DE VENTAS DE MAÍZ	0	0
5.02.03	COSTO DE VENTAS DE TRIGO	0	0
5.02.04	COSTO DE VENTAS DE OTROS PRODUCTOS AGRÍCOLAS	0	0
5.03	COSTO DE VENTAS DE GANADO	0	0
5.04	COSTO DE VENTAS DE PRODUCTOS FRUTÍCOLAS Y HORTÍCOLAS	0	0
5.05	COSTO DE VENTAS DE PRODUCTOS DE LA EXPLOTACIÓN FORESTAL	0	0
5.06	COSTO DE PRODUCTOS AGRÍCOLAS EXPORTADOS	0	0
5.06.01	COSTO DE SOJA Y SUS DERIVADOS EXPORTADOS	0	0
5.06.01.01	COSTO DE EXPORTACIONES A EMPRESAS VINCULADAS	0	0
5.06.01.02	COSTO DE EXPORTACIONES A TERCEROS NO VINCULADOS	0	0
5.06.02	COSTO DE OTROS PRODUCTOS AGRÍCOLAS EXPORTADOS	0	0
5.07	COSTO DE BIENES INDUSTRIALIZADOS EXPORTADOS	0	0
5.07.01	COSTO DE PRODUCTOS FARMACÉUTICOS EXPORTADOS	0	0
5.07.02	COSTO DE MAQUINARIAS Y EQUIPOS EXPORTADOS	0	0
5.07.03	COSTO DE OTROS PRODUCTOS INDUSTRIALIZADOS EXPORTADOS	0	0
5.08	COSTO DE OTROS PRODUCTOS EXPORTADOS	0	0
5.09	COSTO DE SERVICIOS GRAVADOS	0	0
5.10	COSTO DE VENTAS DE BIENES - RÉGIMENES ESPECIALES	0	0
5.10.01	COSTO DE VENTAS DE MERCADERÍAS - RÉGIMEN DE TURISMO	0	0
5.10.01.01	COSTO DE VENTAS A EXTRANJEROS	0	0
5.10.01.02	COSTO DE VENTAS A DISTRIBUIDORES LOCALES	0	0
5.10.01.03	COSTO DE VENTAS A CLIENTES LOCALES	0	0
5.10.02	COSTO DE VENTAS DE MERCADERÍAS - ZONA FRANCA	0	0
5.10.03	COSTO DE VENTAS POR RÉGIMEN DE MAQUILA	0	0
5.10.04	COSTO DE VENTAS BAJO OTROS RÉGIMENES ESPECIALES	0	0
5.11	COSTO DE VENTAS EXENTAS DEL IVA	0	0
6	GANANCIAS (O PÉRDIDAS) BRUTAS EN VENTAS	319.279.048.223	285.417.983.934
	MÁS:		
7	INGRESOS POR ACTIVOS BIOLÓGICOS	0	0
7.01	INGRESOS POR PRODUCCIÓN Y/O TENENCIA DE ACTIVOS BIOLÓGICOS	0	0
7.01.01	INGRESOS POR PRODUCCIÓN Y/O TENENCIA DE BIENES DEL SECTOR AGRÍCOLA	0	0
7.01.02	INGRESOS POR PRODUCCIÓN Y/O TENENCIA DE GANADO	0	0
7.01.03	INGRESOS POR PRODUCCIÓN Y/O TENENCIA DE BIENES DE LA ACTIVIDAD FORESTAL	0	0
7.02	(-) COSTO DE PRODUCCIÓN Y/O TENENCIA DE ACTIVOS BIOLÓGICOS	0	0
7.02.01	(-) COSTO DE PRODUCCIÓN Y/O TENENCIA DE BIENES DEL SECTOR AGRÍCOLA	0	0
7.02.02	(-) COSTO DE PRODUCCIÓN Y/O TENENCIA DE GANADO	0	0
7.02.03	(-) COSTO DE PRODUCCIÓN Y/O TENENCIA DE BIENES DE LA ACTIVIDAD FORESTAL	0	0
7.02.04	(-) MERMAS Y MORTANDAO	0	0


Lilian Patricia Campos
Contadora


Thomas Walde
Representante Legal




ANEXO Nº 2

ESTADO DE RESULTADOS

1- IDENTIFICACIÓN DEL CONTRIBUYENTE		2- EJERCICIO FISCAL			
RAZÓN SOCIAL O NOMBRES Y APELLIDOS CHACOMER S.A.E.	IDENTIFICADOR RUC 80013744-2	DESDE 01.01.2020	HASTA 31.12.2020		
3- IDENTIFICACIÓN DEL REPRESENTANTE LEGAL		4- IDENTIFICACIÓN DEL CONTADOR		5- IDENTIFICACIÓN DEL AUDITOR	
APELLIDOS/NOMBRES WALDE THOMAS	APELLIDOS/NOMBRES CAMPOS LILIAN	IDENTIFICADOR RUC 2946461-7	APELLIDOS/NOMBRES JC DESCALZO & ASOC.	IDENTIFICADOR RUC 80008004-9	
		2020	2019		
8	OTROS INGRESOS	48.958.853.198	23.700.744.558		
8.01	INTERESES GANADOS	77.500.644	73.526.750		
8.02	COMISIONES CORRADAS	0	0		
8.03	DESCUENTOS OBTENIDOS	0	0		
8.04	SUBVENCIONES	0	0		
8.05	RESULTADO POR DIFERENCIA DE CAMBIO	0	760.900.807		
8.06	OTROS INGRESOS VARIOS	3.541.251.585	3.616.603.624		
8.07	OTROS BENEFICIOS	0	0		
8.08	INTERESES FINANCIEROS	45.340.020.668	19.247.652.985		
9	GANANCIAS (O PÉRDIDAS) BRUTAS TOTALES	368.237.901.421	309.116.728.460		
MENOS:					
10	GASTOS DE VENTAS O COMERCIALIZACIÓN	-140.504.510.450	-151.348.717.936		
10.01	SUELDOS Y OTRAS REMUNERACIONES AL PERSONAL	-74.330.823.273	-75.037.211.942		
10.01.01	SUELDOS Y JORNALES	-63.805.612.450	-63.690.748.692		
10.01.02	APORTE PATRONAL	-9.404.342.975	-9.385.017.475		
10.01.03	OTROS BENEFICIOS AL PERSONAL	-1.119.867.848	-1.959.445.778		
10.02	COMISIONES PAGADAS SOBRE VENTAS	-5.643.121.520	-5.128.751.021		
10.03	VIÁTICOS A VENDEDORES	-3.293.234.778	-4.736.815.070		
10.04	PUBLICIDAD Y PROPAGANDA	-17.187.191.018	-29.924.242.232		
10.05	FLETES PAGADOS	-11.041.931.234	-11.716.172.779		
10.06	ALQUILERES PAGADOS	-12.307.747.450	-12.675.331.382		
10.07	AGUA, LUZ, TELEFONO E INTERNET	-1.727.679.243	-2.041.424.001		
10.08	REPARACIONES Y MANTENIMIENTO	-3.444.387.454	-4.495.091.025		
10.09	SEGUROS PAGADOS	-492.228.539	-487.458.155		
10.99	OTROS GASTOS DE VENTAS	-10.356.364.871	-8.938.219.223		
MENOS:					
11	GASTOS DE ADMINISTRACIÓN	91.880.780.570	106.375.883.606		
11.01	SUELDOS Y OTRAS REMUNERACIONES AL PERSONAL	-40.178.822.591	-39.303.218.518		
11.01.01	SUELDOS Y JORNALES	-33.503.739.193	-31.226.339.314		
11.01.02	APORTE PATRONAL	-6.635.666.624	-3.428.649.409		
11.01.03	OTROS BENEFICIOS AL PERSONAL	-3.139.316.774	-4.648.235.801		
11.02	REMUNERACIÓN PERSONAL SUPERIOR	-3.678.409.110	-4.845.454.540		
11.03	GASTOS DE REPRESENTACIÓN	-6.693.705	-63.651.902		
11.04	HONORARIOS PROFESIONALES	-595.357.865	-703.212.905		
11.05	ALQUILERES	-13.032.489.641	-16.809.965.945		
11.06	AGUA, LUZ, TELEFONO E INTERNET	-2.088.402.740	-2.381.792.000		
11.07	MOVILIDAD	-346.308.555	-431.054.031		
11.08	COMBUSTIBLES Y LUBRICANTES	-24.936.661	-51.125.067		
11.09	REPARACIONES Y MANTENIMIENTOS	-8.281.521.754	-8.898.731.428		
11.10	SEGUROS PAGADOS	-107.303.794	-50.912.754		
11.11	ÚTILES DE OFICINA	-216.201.467	-251.854.315		
11.12	GASTOS PAGADOS EN EL EXTERIOR	-50.732.604	-417.569.437		
11.13	JUICIOS Y GASTOS JUDICIALES	-738.357.010	-911.016.534		
11.14	GASTOS DE COBRANZAS	-2.334.139.199	-2.475.023.090		
11.15	DONACIONES Y CONTRIBUCIONES	-15.814.148.006	-20.205.027.867		
11.16	COMISIONES Y GASTOS BANCARIOS OPERACIONALES	0	0		
11.17	IMPUESTOS, PATENTES, TASAS Y OTRAS CONTRIBUCIONES	-1.503.595.092	-1.578.784.674		
11.18	MULTAS Y SANCIONES	0	0		
11.19	SERVICIOS CONTRATADOS	-5.028.134.871	-4.820.098.734		
11.20	GASTOS T.I.C.	-424.648.101	-431.631.915		
11.21	OTROS GASTOS ADMINISTRATIVOS	-937.484.533	-2.038.839.635		
11.22	GASTOS RECUPERADOS	3.502.947.720	4.395.093.605		
12	GANANCIAS (O PÉRDIDAS) ANTES DE GASTOS FINANCIEROS	135.846.801.371	51.394.126.946		
MENOS:					
13	GASTOS BANCARIOS Y FINANCIEROS	-45.584.947.433	-40.292.020.192		
13.01	INTERESES PAGADOS A ENTIDADES BANCARIAS Y FINANCIERAS	0	0		
13.02	OTROS INTERESES PAGADOS	-31.283.719.269	-32.942.170.584		
13.02.01	INTERESES PAGADOS BONOS	-30.406.222.417	-29.170.683.312		
13.02.02	INTERESES PAGADOS ACCIONISTAS	-877.495.852	-3.771.487.272		
13.03	COMISIONES Y GASTOS BANCARIOS SOBRE OPERACIONES CREDITICIAS	-14.040.190.472	-7.349.849.008		
13.04	RESULTADO POR DIFERENCIA DE CAMBIO	-255.032.692	0		


Lilian Patricia Campos
Contadora


Thomas Walde
Representante Legal

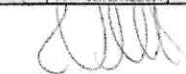


ANEXO N° 2

ESTADO DE RESULTADOS

1 - IDENTIFICACION DEL CONTRIBUYENTE		2 - EJERCICIO FISCAL	
RAZON SOCIAL O NOMBRES Y APELLIDOS CHACOMER S.A.E.	IDENTIFICADOR RUC 80013744-2	DESDE 01.01.2020	HASTA 31.12.2020
3 - IDENTIFICACION DEL REPRESENTANTE LEGAL	4 - IDENTIFICACION DEL CONTADOR		5 - IDENTIFICACION DEL AUDITOR
APELLIDOS/NOMBRES WALDE THOMAS	APELLIDOS/NOMBRES CAMPOS LILIAN	IDENTIFICADOR RUC 2946461-7	APELLIDOS/NOMBRES JC DESCALZO & ASOC. IDENTIFICADOR RUC 80008904-9
		2020	2019
14	PREVISIONES	-33.936.203.852	-12.026.185.181
14.01	DESAFECTACIÓN DE PREVISIONES	0	0
14.02	(-) CONSTITUCIÓN DE PREVISIONES	0	0
14.03	CREDITOS INCOBRABLES	-20.244.752.991	-12.026.185.181
14.04	MERCADERIAS OBSOLETAS	-4.691.450.861	0
	MENOS:		
15	DEPRECIACIONES Y AMORTIZACIONES DE ACTIVOS	-4.849.508.837	-5.187.210.729
15.01	DEPRECIACIONES DEL EJERCICIO	-4.849.508.837	-5.187.210.729
15.02	AMORTIZACIONES DEL EJERCICIO	0	0
16	GANANCIAS (O PÉRDIDAS) OPERATIVAS	51.675.941.249	6.111.295.133
17	OTROS RESULTADOS NO OPERATIVOS	6.557.271.060	6.772.084.543
17.01	UTILIDAD/PERDIDA EN VENTA DE ACTIVOS FIJOS	37.448.124	491.618.792
17.02	UTILIDAD/PERDIDA EN VENTA DE INVERSIONES	0	0
17.03	CUENTAS INCOBRABLES RECUPERADAS	2.168.097.024	3.443.364.710
17.04	GASTOS EXTRAORDINARIOS	-594.136.193	-927.939.962
17.05	GASTOS RECUPERADOS	357.057.028	1.970.426.275
17.06	INGRESOS NO OPERATIVOS	708.540.596	393.792.674
17.07	RECUPERO DE OBSOLESCENCIAS	-4.280.266.481	3.400.802.184
18	GANANCIAS (O PÉRDIDAS) ANTES DEL IMPUESTO A LA RENTA	58.633.212.309	2.660.769.510
19	IMPUESTO A LA RENTA	-7.835.786.705	-2.990.622.453
20	GANANCIAS/PERDIDAS NETAS DEL EJERCICIO	50.797.425.604	80.247.057


Lilian Patricia Campos
Contadora


Thomas Walde
Representante Legal



ANEXO N° 3
ESTADO DE FLUJO DE EFECTIVO

1 - IDENTIFICACIÓN DEL CONTRIBUYENTE		2 - EJERCICIO FISCAL	
RAZÓN SOCIAL O NOMBRES Y APELLIDOS CHACOMER S.A.E.	IDENTIFICADOR RUC 80013744-2	DESDE 01.01.2020	HASTA 31.12.2020
3 - IDENTIFICACIÓN DEL REPRESENTANTE LEGAL	4 - IDENTIFICACIÓN DEL CONTADOR		5 - IDENTIFICACIÓN DEL AUDITOR
APELLIDOS/NOMBRES WALDE THOMAS	APELLIDOS/ NOMBRES CAMPOS LILIAN	IDENTIFICADOR RUC 2946461-7	APELLIDOS/ NOMBRES JC DESCALZO & ASOC. IDENTIFICADOR RUC 80008904-9

FLUJO DE EFECTIVO POR ACTIVIDADES OPERATIVAS	2.020	2.019
VENTAS NETAS (COBRO NETO)	1.039.693.929.417	935.256.191.969
PAGO A PROVEEDORES LOCALES (PAGO NETO)	-103.188.918.176	-111.000.713.834
PAGO A PROVEEDORES DEL EXTERIOR (PAGO NETO)	-626.669.840.818	-627.193.526.809
EFFECTIVO PAGADO A EMPLEADOS	-110.134.620.381	-113.492.790.327
EFFECTIVO GENERADO (USADO) POR OTRAS ACTIVIDADES OPERATIVAS	-13.445.228.968	-22.069.231.951
PAGO DE IMPUESTOS	-4.851.716.586	-9.812.706.193
EFFECTIVO NETO POR ACTIVIDADES OPERATIVAS	181.393.602.488	51.686.220.855
FLUJO DE EFECTIVO POR ACTIVIDADES DE INVERSIÓN		
AUMENTO/DISMINUCIÓN NETO/A DE INVERSIONES TEMPORARIAS	0	0
AUMENTO/DISMINUCIÓN NETO/A DE INVERSIONES A LARGO PLAZO	0	0
AUMENTO/DISMINUCIÓN NETO/A DE PROPIEDAD, PLANTA Y EQUIPO	-2.108.394.334	-4.881.759.061
EFFECTIVO NETO POR ACTIVIDADES DE INVERSIÓN	-2.108.394.334	-4.881.759.061
FLUJO DE EFECTIVO POR ACTIVIDADES DE FINANCIAMIENTO		
APORTE DE CAPITAL	0	0
AUMENTO/DISMINUCIÓN NETO/A DE PRÉSTAMOS	-80.839.268.678	-1.805.224.322
DIVIDENDOS PAGADOS	-76.234.704	-6.071.957.200
AUMENTO/DISMINUCIÓN NETO/A DE INTERESES	-31.308.789.570	-32.483.560.388
EFFECTIVO NETO POR ACTIVIDADES DE FINANCIAMIENTO	-112.224.292.952	-40.360.741.910
EFFECTO DE LAS GANANCIAS O PÉRDIDAS POR DIFERENCIAS DE TIPO DE CAMBIO	-5.082.409.903	-6.307.793.734
AUMENTO/DISMINUCIÓN NETO/A DE EFECTIVOS Y SUS EQUIVALENTES	61.978.505.299	135.926.150
EFFECTIVO Y SUS EQUIVALENTES AL COMIENZO DEL PERIODO	16.134.140.147	15.998.213.997
EFFECTIVO Y SUS EQUIVALENTES AL CIERRE DEL PERIODO	78.112.345.446	16.134.140.147


Lilian Patricia Campos
Contadora


Thomas Walde
Representante Legal

J.C. Descalzo & Asoc.
Firmado a los efectos
de identificación con
nuestro Informe de fecha
2,2 MAR 2021

ANEXO N° 4

ESTADO DE CAMBIOS DEL PATRIMONIO NETO

1 - IDENTIFICACIÓN DEL CONTRIBUYENTE		2 - EJERCICIO FISCAL	
RAZÓN SOCIAL O APELLIDOS Y NOMBRES CHACOPHER S.A.E		DESDE	HASTA
		01.01.2020	31.12.2020
IDENTIFICADOR RUC 80017442			

3 - IDENTIFICACIÓN DEL REPRESENTANTE LEGAL		4 - Identificación del Contador		5 - Declaración Jurada Utilizada	
APELLIDOS Y NOMBRES WALDE THOMAS		Identificador RUC 29164817		FORMULARIO N° 101	
		CAMPOS LILIAN		NÚMERO DE ORDEN	

CUENTAS	CAPITAL		RESERVAS			RESULTADOS DEL EJERCICIO		PATRIMONIO NETO
	INTEGRADO	LEGAL	DE REVALUO	OTRAS RESERVAS	ACUMULADOS	DEL EJERCICIO		
SALDO AL INICIO DEL EJERCICIO 2019	500.000.000.000	53.942.496.844	33.139.586.753	12.011.300.000	0	83.023.112.642	0	662.116.878.536
MOVIMIENTOS DEL EJERCICIO 2019	65.800.000.000	3.151.155.642	1.515.142.732	-12.000.000.000	0	-62.942.665.785	0	-4.476.587.411
INTEGRACION DE CAPITAL	65.800.000.000	0	0	0	0	-65.600.000.000	0	0
TRANSFERENCIA A DIVIDENDOS A PAGAR	0	0	0	0	0	-5.071.957.200	0	-5.071.957.200
TRANSFERENCIA A RESULTADOS ACUMULADOS	0	0	0	0	0	0	0	0
AJUSTES/DESAFECTAC. DE RESULT. ACUMULADOS	0	0	0	0	0	0	0	0
RESERVA LEGAL	0	3.151.155.642	0	0	0	-3.151.155.642	0	0
RESERVA DE REVALUO	0	0	1.515.142.732	0	0	0	0	1.515.142.732
OTRAS RESERVAS	0	0	0	-12.000.000.000	0	12.000.000.000	0	0
RESULTADO DEL EJERCICIO	0	0	0	0	0	60.247.057	0	60.247.057
SALDO AL CIERRE DEL EJERCICIO 2019 e INICIO DEL EJERCICIO 2020	565.800.000.000	57.093.652.486	34.655.111.485	11.300.000	0	80.247.057	0	667.640.311.128
MOVIMIENTOS DEL EJERCICIO 2020	0	4.012.353	0	0	0	-76.234.704	0	-76.234.704
INTEGRACION DE CAPITAL	0	0	0	0	0	0	0	0
TRANSFERENCIA A DIVIDENDOS A PAGAR	0	0	0	0	0	0	0	0
TRANSFERENCIA A RESULTADOS ACUMULADOS	0	0	0	0	0	0	0	0
AJUSTES/DESAFECTAC. DE RESULT. ACUMULADOS	0	0	0	0	0	0	0	0
RESERVA LEGAL	0	4.012.353	0	0	0	-4.012.353	0	0
RESERVA DE REVALUO	0	0	0	0	0	0	0	0
OTRAS RESERVAS	0	0	0	0	0	0	0	0
RESULTADO DEL EJERCICIO	0	0	0	0	0	50.797.425.604	0	50.797.425.604
SALDO AL CIERRE DEL EJERCICIO 2020	565.800.000.000	61.097.664.939	34.655.111.485	11.300.000	0	60.797.425.604	0	708.561.502.028


Thomas Walde
Representante Legal

J.C. Descalzo & ASOC.
Firmado a los efectos
de identificación con
nuestro libro de fecha
..... 22 MAR 2021


Lilian Patricia Campos
Contadora

ESTADOS CONTABLES

CORRESPONDIENTE AL PERIODO INICIADO EL 1° DE ENERO DE 2020 AL 31 DE DICIEMBRE DEL 2020 PRESENTADO EN FORMA COMPARATIVA CON EL EJERCICIO ANTERIOR.

DENOMINACION: CHACOMER S.A.E

DOMICILIO LEGAL: EUSEBIO AYALA N° 3321- ASUNCION

ACTIVIDAD PRINCIPAL: Importación - Representaciones.

INSCRIPCION EN EL REGISTRO PÚBLICO DE COMERCIO Del Estatuto o Contrato Social: N° 178 - 31/03/1975 De La Última Modificación: Escritura Pública N° 100 del 10 de diciembre del 2018, inscrita bajo el N° 02, folio N° 26, en fecha 03 de abril del 2019, a cargo de la Escribana Pública Irene Ybarra.

INSCRIPCION EN LA COMISION NACIONAL DE VALORES: N° 173 - 26/12/95

FECHA DE VENCIMIENTO DEL ESTATUTO O CONTRATO SOCIAL: AÑO 2094


COMPOSICION DEL CAPITAL: Acciones Ordinarias Y Preferidas.

ACCIONES: Guaranies 1.000.000.- Cada Una.

CANTIDAD	TIPO	N° VOTOS C/U	SUSCRITO GUARANIES	INTEGRADO GUARANIES
142.500	ORDIN. "A"	5	142.500.000.000	142.500.000.000
1.440	PREF. "B"	1	1.440.000.000	1.440.000.000
416.060	ORDIN. "C"	1	416.060.000.000	281.860.000.000
140.000	PREF. "D"	1	140.000.000.000	140.000.000.000
700.000	TOTALES		700.000.000.000	565.800.000.000



Lilian Patricia Campos
Contadora



Thomas Walde
Representante Legal



NOTAS A LOS ESTADOS CONTABLES

NOTA 1: EL ENTE

La empresa denominada actualmente CHACOMER S.A.E., y domiciliada en la ciudad de Asunción, capital de la República del Paraguay, en la casa N° 3321 de la calle Eusebio Ayala, fue constituida en principio como Sociedad de Responsabilidad Limitada en fecha 11 de enero de 1956 ante el Escribano Cesar A. Riard, inscrita en el Registro Público con el N° 35 folio 145 y siguientes en fecha 30 de enero de 1956. Transformándose posteriormente en Sociedad Anónima Comercial e Industrial, pasada ante el mismo Escribano, cuyos Estatutos fueron aprobados y reconocida la personería jurídica de la entidad por Decreto N° 13.685 del Poder Ejecutivo de la Nación del 24 de marzo de 1975, inscribiéndose en el Registro Público de Comercio el año citado, bajo el N° 178 y en la página 61 y siguientes.

Posteriormente fue modificado por Escritura del 10 de mayo de 1983, al folio 232 y siguientes del Registro Comercial "A", a cargo del Escribano Lorenzo N. Livieres B., modificación aprobada por Decreto N° 143 del P.E. de la Nación del 24 de SETIEMBRE de 1983, e inscripto en el Registro Público de Comercio del mismo año, bajo el N° 1013 y en la página 80 y siguientes del libro seccional. Escritura N° 167 del 25 de agosto de 1993, por ante la Escribana Irene Ybarra, inscrita en el Registro de Contratos Públicos bajo el N° 136, folio 599 y siguientes. Escritura N° 428, del 29 de noviembre de 1995, ante la Escribana Pública Irene Ybarra, por cambio de denominación de la firma CHACOMER Sociedad Anónima Comercial e Industrial (CHACOMER S.A.C.I.) a la de CHACOMER Sociedad Anónima Emisora de Capital Abierto (CHACOMER S.A.E.C.A.) y aumento de capital social, inscrita en Registro de Contratos Públicos Comercial "B" bajo el N° 136, folio 1.282 y siguientes. Escritura N° 418 del 15 de del 2000, al folio 2258 y sgtes. del Registro Comercial "B", a cargo de la Escribana Pública Irene Ybarra. Dicha Escritura fue complementada el 15 de MARZO del 2000 por Escritura N° 36 de folios 162 y siguientes, ante la misma Escribana, a cargo del Registro Comercial "A". Escritura N° 222 del 31 de Mayo del 2002, folio 1018 y siguientes del Registro Comercial "B", a cargo de la Escribana Pública Irene Ybarra. Escritura Pública N° 74 del 20 de agosto del 2003, inscrita bajo el N° 703 Serie "A" folio N° 8.042 y siguientes, en fecha 17 de noviembre del 2003, a cargo de la Escribana Pública Irene Ybarra. Escritura Pública N° 168 del 29 de noviembre del 2005, inscrita bajo el N° 247 Serie "E" folio N° 3.064 y siguientes, en fecha 14 de Febrero del 2006, a cargo de la Escribana Pública Irene Ybarra. Escritura Pública N° 203 del 25 de octubre del 2007, inscrita bajo el N° 178, Serie "F", folio N° 2133 y siguientes, en fecha 09 de Abril del 2009, a cargo de la Escribana Pública Irene Ybarra. Escritura Pública N° 217 del 12 de octubre del 2009, inscrita bajo el N° 136, Serie "AG", folio N° 748 y siguiente, en fecha 30 de MARZO de 2009, a cargo de la Escribana Pública Irene Ybarra. Escritura Pública N° 10 del 04 de marzo del 2011, inscrita bajo el N° 295, Serie "A", folio N° 2500 y siguiente, en fecha de 10 de mayo de 2011, a cargo de la Escribana Pública Irene Ybarra. Escritura Pública N° 150 del 06 de noviembre del 2013, inscrita bajo el N° 300, Serie "C", folio N° 3027 y siguiente, en fecha de 18 de junio de 2014, a cargo de la Escribana Pública Irene Ybarra. Escritura Pública N° 105 del 18 de mayo del 2016, inscrita bajo el N° 001, folio N° 1, en fecha 27 de junio de 2016, a cargo de la Escribana Pública Irene Ybarra. Escritura Pública N° 100 del 10 de diciembre del 2018, inscrita bajo el N° 02, folio N° 26, en fecha 03 de abril del 2019, a cargo de la Escribana Pública Irene Ybarra.

La duración de la Sociedad queda fijada en (99) noventa y nueve años, contados a partir de la fecha de inscripción de la misma en el Registro Público de Comercio, dicho plazo podrá ser prorrogado o suspendido por la Asamblea General Extraordinaria de Accionistas.. Tiene por objeto principal realizar, por cuenta propia o de terceros, o asociada a terceros, actividades de representación, prestación de servicios, comercialización, importación, exportación, industrialización, transformación y comercialización de vehículos, automotores o no, maquinarias, equipos, instalaciones, repuestos, accesorios, materias primas y suministros e insumos para la industria, el agro y el comercio, podrá también formar consorcios con firmas nacionales y/o extranjeras, comprar, vender, permutar, preñar, acciones, bonos, y otros títulos valores mobiliarios, directa o por la bolsa de valores, adquirir enajenar, fraccionar, hipotecar, explotar o tomar en arrendamiento campos, establecimientos industriales, casas, comercios, inmuebles y otros rubros, tomar dinero en préstamo con o sin garantía hipotecaria, prendaria o de cualquier naturaleza.


Lilian Patricia Campos
Contadora


Thomas Walde
Representante Legal



NOTA 2: COMPOSICIÓN DE DISPONIBILIDADES (Anexo G en miles)

AL 31 DE DICIEMBRE DEL 2020 la disponibilidad está compuesta de:

CUENTAS	31/12/20	31/12/19
Caja Moneda Nacional	146.121	135.813
Caja Moneda Extranjera	718.445	122.915
Fondo Fijo	313.395	317.105
Bancos Moneda Nacional	40.071.543	13.680.951
Bancos Moneda Extranjera - Dólares	36.863.141	1.877.356
TOTALES	78.112.645	16.134.140

A - En Moneda Nacional	40.531.059	14.133.869
B - En Moneda Extranjera	37.581.586	2.000.271

NOTA 3: COMPOSICIÓN DEL CAPITAL SOCIAL

AL 31 DE DICIEMBRE DEL 2020 el capital social asciende a la suma de G. 700.000.000.000.- (Guaraníes Setecientos mil millones), hallándose integradas por valor de G. 565.800.000.000.- (Guaraníes Quinientos Sesenta y Cinco mil Ochocientos millones).

NOTA 4: POLÍTICAS Y PRÁCTICAS CONTABLES

En la preparación y presentación de los estados contables fueron aplicados los criterios de la Resolución CNV N° 5/92 y las siguientes políticas de contabilidad significativas:

a. Moneda de Cuenta

La moneda de cuenta utilizada para la elaboración de los estados contables es el guaraní.


b. Valuación

Moneda Extranjera

AL 31 DE DICIEMBRE DEL 2020 los activos y pasivos en moneda extranjera se encuentran valuados al tipo de cambio de compra y venta respectivamente, de acuerdo al siguiente detalle con relación al guaraní.

MONEDA	Compra	Venta
Dolar Americano-USD	6.891,96	6.941,65
Reales-BRL	1.328,08	1.337,84
Yen-JPY	66,84	67,33
Peso Argentino-ARS	81,90	82,50
Euro-EUR	8.466,08	8.527,82


Lilian Patricia Campos
Contadora


Thomas Walde
Representante Legal



c. Bienes de Cambio

Las existencias están valuadas al costo de adquisición más todos los gastos necesarios hasta la puesta en depósito de la Compañía. La salida de las existencias es registrada utilizando el sistema de precio promedio ponderado.

d. Bienes de Uso

Los bienes de uso son valuados a su precio de adquisición, y se determina el valor residual de acuerdo a la Ley 6380/19.

e. Depreciaciones

El método de depreciación utilizado es el lineal. Los bienes son depreciados a partir del mes siguiente de su alta o incorporación.

f. Intereses a Pagar

El saldo de Deudas Financieras expuesto en el Balance General, incluye entre otros la cuenta Intereses a Pagar, la cual se encuentra neteada con la cuenta Intereses a Vencer. Ver Nota N° 9.

g. Reconocimiento de Resultados

Las operaciones que implican ingresos y egresos de la empresa, son reconocidas como resultados teniendo en cuenta el principio de lo devengado.

h. Nuevas normas y modificaciones adoptadas por CHACOMER S.A.E.


CHACOMER S.A.E. ha aplicado la siguiente norma y modificaciones por primera vez en la gestión anual para el Ejercicio 2019:

Título de la normativa	Naturaleza del cambio	Impacto	Fecha de aplicación
NIF Nro. 21 Reconocimiento de Ingresos Intereses Financieros Implícitos	Estas modificaciones en el reconocimiento de ingresos por Intereses Financieros, aclaran que los mismos deben ser devengados durante el período de recupero con cargo a los gastos financieros.	Esta norma tiene impacto en los Estados de Resultados de CHACOMER debido a que presenta una disminución en los ingresos de actividades ordinarias y por consiguiente afecta al resultado del ejercicio.	Esta norma tiene vigencia para los ejercicios a partir del 2019.
Previsiones sobre Créditos Incobrables	Dada la aplicación de la NIF Nro.21 con relación al devengamiento de intereses durante el período de recupero, la empresa ha procedido a reconocer el gasto de provisión de acuerdo a los saldos vencidos.	Esta norma tiene impacto en los Estados de Resultados de CHACOMER debido a que presenta una disminución en los gastos por provisiones.	Esta norma tiene vigencia para los ejercicios a partir del 2019.

i. Aplicación política contable reconocimiento de intereses

CHACOMER S.A.E. aplica a partir del ejercicio 2019 a los EEFF emitidos trimestralmente, el reconocimiento y registro de los intereses por ventas financiadas conforme el devengamiento de los mismos.


Lilian Patricia Campos
Contadora


Thomas Walde
Representante Legal





NOTA 5: CRÉDITOS

AL 31 DE DICIEMBRE DEL 2020 los Créditos arrojaron la siguiente composición expuesta en miles de guaraníes:

CUENTAS	31/12/20	31/12/19
Corriente	416.994.675	447.164.764
Cientes M/N	339.765.363	361.442.007
Cientes M/E - Dólares	18.817.398	15.535.608
Cientes a Depositar	845.028	490.880
Cheques Rechazados	156.573	2.666.085
Valores a Vencer	105.512.291	93.882.606
Valores Retenidos	361.253	359.406
Valores de Difícil Cobro	0	108.641
Valores Gestion Judicial	4.279.716	5.922.981
Cheques al Día	24.403	0
Tarjetas de Créditos	28.066	114.335
Prevision Incobrables Cte.	(4.279.716)	0
Intereses a Devengar Cte.	(48.515.700)	(33.357.785)
No Corriente	189.286.492	122.892.353
Cientes no Cte. M/N	107.602.364	120.925.561
Cientes M/E no Cte. - Dólares	14.757.804	14.458.872
Cientes en Gestión de Cobro no Cte.	36.506.611	42.135.476
Cientes Demandados no Cte.	11.572.453	21.175.628
Cientes Demandados M/E no Cte. - Dólares	647.059	970.427
Cientes Demandados Distribuidores No Cte.	5.036.737	0
Cientes Demandados Distribuidores ME No Cte.	18.339	0
Prevision Incobrables no Cte.	(41.171.269)	(50.985.716)
Intereses a Devengar No Cte.	(28.186.493)	(26.587.895)
Creditos por Impuestos Diferidos	2.502.887	0
TOTALES	526.281.167	569.257.117

Se constituye provisiones sobre las cuentas de dudoso cobro o de difícil recuperabilidad, teniendo en cuenta el análisis de la Gerencia sobre la antigüedad y cobrabilidad de cada uno de los créditos. El método de análisis es de cuenta por cuenta cuyo vencimiento superan los 120 días de atraso.


Lilian Patricia Campos
Contadora


Thomas Walde
Representante Legal



NOTA 6: OTROS CRÉDITOS

AL 31 DE DICIEMBRE DEL 2020 los Otros Créditos arrojaron la siguiente composición expuesta en miles de guaraníes:

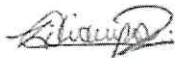
CUENTAS	31/12/20	31/12/19
Corriente	15.110.241	16.481.232
Gastos Diferidos M/N	3.218.029	7.776.503
Gastos Diferidos M/E	178.838	238.290
Certificado de Crédito Tributario	11.083	703
Debitos a Regularizar	364.600	248.556
Varias Cuentas Deudoras	946.374	514.640
Garantía de Alquiler M/N	14.500	22.700
Garantía de Alquiler M/E	63.260	59.133
Anticipo Impto. a la Renta	9.889.956	7.527.898
IVA Crédito Fiscal	272.133	11.044
Salarios a Rendir	0	17.256
Reposos a Regularizar	151.468	64.509
No Corriente	7.883.145	10.549.836
Gastos Diferidos	4.816.844	4.884.986
Garantía de Alquiler no Cte. M/N	278.804	328.204
Garantía de Alquiler no Cte. M/E	266.320	205.459
Activo por Derecho de Uso	2.521.177	5.131.187
TOTALES	22.993.386	27.031.066

NOTA 7: BIENES DE CAMBIO


AL 31 DE DICIEMBRE DEL 2020 los Bienes de Cambio arrojaron la siguiente composición expuesta en miles de guaraníes:

CUENTAS	31/12/20	31/12/19
Corriente	499.246.328	511.998.702
Mercaderías	269.394.846	332.543.055
Productos en Proceso	5.730.727	7.648.027
Materias Primas y Materiales	14.099.140	30.388.238
Mercaderías en Tránsito M/N	87.588.498	85.467.087
Mercaderías en Tránsito M/E	34.566.569	8.979.591
Apertura de Carta de Crédito	87.866.548	46.972.704
No Corriente	0	0
Mercaderías con Obsolescencia	5.530.436	5.525.102
Mercaderías con Averías	324.762	324.762
Fondo Obsolescencia de Merc.	(5.530.436)	(5.525.102)
Fondo Averías de Mercaderías	(324.762)	(324.762)
TOTALES	499.246.328	511.998.702


Se constituye provisiones por obsolescencia de bienes de cambio con base a una revisión y análisis mensual realizado por el Dpto. de Comercio Exterior, de las mercaderías que han sufrido una desvalorización y/o obsolescencia.



Lilian Patricia Campos
Contadora



Thomas Walde
Representante Legal



NOTA 8: COMERCIALES (Anexo G)

AL 31 DE DICIEMBRE DEL 2020 las Deudas Comerciales arrojaron la siguiente composición expuesta en miles de guaraníes.

CUENTAS	31/12/20	31/12/19
Proveedores del Exterior M/E	55.689.648	67.427.035
Proveedores del Exterior M/N	0	0
Proveedores Locales M/E	6.644.799	6.447.146
Proveedores Locales M/N	7.568.839	18.147.436
Anticipos a Proveedores	0	0
Proveedores Empresas Asociadas M/E	117.154	54.705
Proveedores Empresas Asociadas M/N	968.370	869.678
TOTALES	70.988.810	92.946.000


A - En Moneda Nacional	8.537.209	19.017.114
B - En Moneda Extranjera	62.451.601	73.928.886


NOTA 9: FINANCIERAS

AL 31 DE DICIEMBRE DEL 2020 las Deudas Financieras arrojaron la siguiente composición expuesta en miles de guaraníes

CUENTAS	31/12/20	31/12/19
Corriente	214.779.168	167.704.555
Bonos a Pagar M/N	70.000.000	64.000.000
Intereses por Bonos a Pagar M/N	23.828.493	4.521.808
Intereses a Vencer por Bonos M/N	(22.875.076)	(1.562.798)
Documentos a Pagar a Accionistas M/E - Dólares	0	969.593
Intereses a Pagar a Accionistas M/E - Dólares	0	1.037.065
Intereses a Vencer de Accionistas M/E - Dólares	0	(1.033.597)
Cartas de Credito M/E - Dolares	141.154.235	99.772.484
Arrendamientos Financieros M/E - Dólares	2.671.516	0
No Corriente	172.159.500	260.985.553
Bonos a Pagar M/N	169.670.000	230.650.000
Intereses por Bonos a Pagar M/N	21.570.411	42.464.242
Intereses a Vencer por Bonos M/N	(19.589.166)	(42.464.242)
Documentos a Pagar a Accionistas M/E - Dólares	0	24.886.208
Intereses a Pagar a Accionistas M/E - Dólares	0	216.232
Intereses a Vencer de Accionistas M/E - Dólares	0	(215.509)
Arrendamientos Financieros M/E - Dólares	508.255	5.448.622
TOTALES	386.938.668	428.690.108

A - En Moneda Nacional	242.604.662	297.609.010
B - En Moneda Extranjera	144.334.006	125.632.476


Lilian Patricia Campos
Contadora


Thomas Walde
Representante Legal



NOTA 10: OTROS PASIVOS

AL 31 DE DICIEMBRE DEL 2020 los Otros Pasivos arrojaron la siguiente composición expuesta en miles de guaraníes.

CUENTAS	31/12/20	31/12/19
Anticipos de Clientes	487.155	310.659
Seguros a Pagar	227.605	161.363
Ingresos Diferidos	0	0
Publicidad a Pagar	49.253	32.275
Alquileres a Pagar	13.677	51.223
Créditos a Regularizar	493.752	280.408
Honorarios a Pagar	135.927	413.821
TOTALES	1.407.369	1.249.749

NOTA 11: FISCALES

AL 31 DE DICIEMBRE DEL 2020 las Deudas Fiscales arrojaron la siguiente composición expuesta en miles de guaraníes.


CUENTAS	31/12/20	31/12/19
Retenciones a Pagar	502.225	552.815
Dirección Gral. De Grandes Contrib.	10.338.674	0
IVA a Pagar	33	566.515
TOTALES	10.840.932	1.119.330

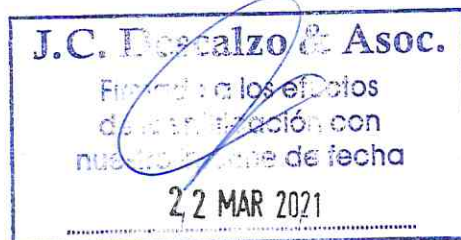
NOTA 12: SOCIALES

AL 31 DE DICIEMBRE DEL 2020 las Deudas Sociales arrojaron la siguiente composición expuesta en miles de guaraníes.

CUENTAS	31/12/20	31/12/19
Sueldos a Pagar	980.120	0
I.P.S. a Pagar	1.916.216	1.825.687
TOTALES	2.896.336	1.825.687


Lilian Patricia Campos
Contadora


Thomas Walde
Representante Legal



**NOTA 13: GASTOS ADMINISTRATIVOS Y DE COMERCIALIZACION.
(ANEXO H)**

AL 31 DE DICIEMBRE DEL 2020 los Gastos Administrativos y de Comercialización arrojaron la siguiente composición expuesta en miles de guaraníes:

CUENTAS	31/12/20	31/12/19
1- Comisiones Pagadas	18.394.534	19.094.113
2- Sueldos y Jornales	80.003.850	73.825.032
3- Aportes Leyes Sociales	12.939.910	12.995.094
4- Remuneración P. Superior	3.678.409	4.845.455
5- Atenciones al Personal	4.258.985	7.681.555
6- Movilidad y Viáticos	3.780.356	5.591.440
7- Honorarios Profesionales	596.358	812.533
8- Servicios Básicos	3.816.082	4.949.265
9- Gastos de Rodados	2.378.095	3.075.364
10- Gastos Varios	4.300.456	2.558.314
11- Útiles e Impresos	303.030	366.412
12- Seguros Pagados	415.499	434.291
13- Alquileres Pagados	25.936.329	27.224.432
14- Gastos de Representación	51.328	101.628
15- Servicios Contratados	26.838.915	30.373.454
16- Mantenim. de Bienes de Uso	6.854.517	6.828.971
17- Gastos TIC	1.859.935	1.819.169
18- Publicidad y Propaganda	17.879.992	27.701.283
19- Impuestos y Tasas	2.290.572	2.512.231
TOTALES	216.577.152	232.790.036


Lilian Patricia Campos
Contadora


Thomas Walde
Representante Legal

