

ACTA NRO. 723

En la ciudad de Asunción, en el local social de la firma **CHACOMER S.A.E.**, sito en la calle Eusebio Ayala N° 3321, a los seis días del mes de agosto del año dos mil dieciocho, siendo las 15:30 hs, se reúne el Directorio de la firma, con la asistencia del Presidente, Sr. Roland C. Walde; de los Directores Titulares: Sres., Carlos Walde y Thomas Walde y del Síndico Titular de la Firma, Lic. Oscar Benítez Codas.-----

Abierta la sesión el Presidente informa que se ha convocado a esta reunión para analizar los informes contables correspondiente del trimestre cerrado al 30/06/2018, que componen el **Estado de Situación Patrimonial, Estado de Resultados, Estado de Variación del Patrimonio Neto, Estado de Origen y Aplicación de Fondos y los anexos correspondientes.**-----

Los mismos han sido debidamente analizados por el Síndico Titular, quien presenta a los miembros del Directorio su informe correspondiente.-----


Luego de analizar los documentos presentados y el informe del Síndico, los miembros del Directorio resuelven cuanto sigue:-----

- 1. Aprobar los Estados Contables del trimestre cerrado al 30/06/18: Estado de Situación Patrimonial, Estado de Resultados, Estado de Variación del Patrimonio Neto, Estado de Origen y Aplicación de Fondos y los anexos correspondientes.** -----
- 2. Presentar los Estados Contables aprobados por este Directorio y el Informe del Síndico ante la Comisión Nacional de Valores y la Bolsa de Valores y Productos de Asunción S.A. ---**
- 3. Designar al Sr. Roland Walde para la firma de los Estados Contables.**-----

Sin otro punto que considerar se da por terminada la sesión siendo las 16:00 horas.-----


ROLAND C. WALDE


CARLOS WALDE


THOMAS WALDE


LIC. OSCAR BENITEZ CODAS
SINDICO

ESTADOS CONTABLES

CORRESPONDIENTE AL PERIODO INICIADO EL 1º DE ENERO DE 2018 AL 30 DE JUNIO DEL 2018 PRESENTADO EN FORMA COMPARATIVA CON EL EJERCICIO ANTERIOR.

DENOMINACION: CHACOMER S.A.E.

DOMICILIO LEGAL: EUSEBIO AYALA N° 3321- ASUNCION

ACTIVIDAD PRINCIPAL: Importación - Exportación - Representaciones.

INSCRIPCION EN EL REGISTRO PÚBLICO DE COMERCIO Del Estatuto o Contrato Social: N° 178 - 31/03/1975 De La Última Modificación: Escritura Pública N° 105 del 18 de mayo del 2016, inscrita bajo el N° 001, folio N° 1, en fecha 27 de junio de 2016, a cargo de la Escribana Pública Irene Ybarra.


INSCRIPCION EN LA COMISION NACIONAL DE VALORES: N° 173 - 26/12/95

FECHA DE VENCIMIENTO DEL ESTATUTO O CONTRATO SOCIAL: AÑO 2094


COMPOSICION DEL CAPITAL: Acciones Ordinarias Y Preferidas.

ACCIONES: Guaranes 1.000.000.- Cada Una.

CANTIDAD	TIPO	Nº VOTOS C/U	SUSCRITO GUARANIES	INTEGRADO GUARANIES
122.500	ORDIN. "A"	5	122.500.000.000.-	122.500.000.000.-
1.440	PREF. "B"	1	1.440.000.000.-	1.440.000.000.-
276.060	ORDIN. "C"	1	276.060.000.000.-	276.060.000.000.-
100.000	ORDIN. "D"	1	100.000.000.000.-	100.000.000.000.-
500.000	TOTALES		500.000.000.000.-	500.000.000.000.-


Lilian Patricia Campos Díaz
 Contadora Pública
 RUC 2946461-7
 Patente Municipal 010-0043934


 Lic. OSCAR BENÍTEZ CODAS
 Síndico


ROLAND C. WALDE
 Director

ESTADO DE SITUACION PATRIMONIAL CORRESPONDIENTE AL 30/06/2018
COMPARATIVO CON EL EJERCICIO CERRADO AL 31/12/2017
 (En miles de guaraníes)

ACTIVO	30/06/2018	31/12/2017	PASIVO	30/06/2018	31/12/2017
ACTIVO CORRIENTE			PASIVO CORRIENTE		
Disponibilidades (Nota 2)	30.834.979	31.954.329	Comerciales (Nota 8)	79.579.003	67.790.618
Créditos (Nota 5)	434.116.284	453.487.749	Financieras (Nota 9)	143.925.103	194.985.506
Otros Créditos (Nota 6)	18.525.874	6.012.119	Otros Pasivos (Nota 10)	1.922.099	3.289.474
Bienes de Cambio (Nota 7)	475.533.444	468.062.286	Fiscales (Nota 11)	5.828.417	3.971.434
			Sociales (Nota 12)	4.831.715	1.746.565
Total del Activo Corriente	959.010.581	959.516.483	Total del Pasivo Corriente	236.086.337	271.783.597
ACTIVO NO CORRIENTE			PASIVO NO CORRIENTE		
Créditos (Nota 5)	121.640.213	118.648.520	Comerciales	0	0
Otros Créditos (Nota 6)	2.980.349	3.364.780	Financieras (Nota 9)	267.348.715	263.173.330
Bienes de Uso (Anexo A)	58.663.087	59.254.221			
			Total del Pasivo No Corriente	267.348.715	263.173.330
			Total del Pasivo	503.435.052	534.956.927
			PATRIMONIO NETO		
			Capital Social	500.000.000	500.000.000
			Capital Suscripto	0	(62.000.000)
			Reserva Legal	53.942.497	49.599.551
			Reserva Revaluo Ley 125/91	32.449.206	31.357.301
			Reserva Prima de Emisión	11.300	11.300
			Reserva Facultativa	12.000.000	0
			Resultado del Ejercicio al 30/06/2018	40.456.175	86.858.925
Total del Activo No Cte.	183.283.649	181.267.521	Total del Patrimonio Neto	638.859.178	605.827.077
Total del ACTIVO	1.142.294.230	1.140.784.004	Total PASIVO y PATRIMONIO NETO	1.142.294.230	1.140.784.004

Las notas y anexos que se acompañan son parte integrante de los Estados Contables


Lilian Patricia Campos Díaz
 Contadora Pública
 RUC 2946461-7
 Patente Municipal 010-0043934


 Lic. OSCAR BENÍTEZ CODAS
 Sin licencia


ROLAND C. WALDE
 Director


**ESTADO DE RESULTADOS CORRESPONDIENTE AL 30/06/2018
 COMPARATIVO CON EL EJERCICIO CERRADO AL 30/06/2017**
 (En miles de guaraníes)

CONCEPTOS	30/06/2018	30/06/2017
INGRESOS OPERATIVOS		
Ventas de Mercaderías, Comisiones y Obras	524.463.242	517.387.819
Menos:		
Costo de Mercaderías y de Obras (Anexo F)	(321.281.674)	(309.185.910)
Utilidad Operativa BRUTA	203.181.568	208.201.909
Menos:		
GASTOS OPERATIVOS	(110.894.874)	(106.838.439)
Administrativos y de Comerc. (Nota 13)	(110.894.874)	(106.838.439)
GASTOS DE PREVISION	(22.013.278)	(20.794.050)
Depreciaciones del Ejercicio (Anexo H)	(2.641.219)	(2.494.740)
Previsión Incobrables (Anexo E)	(19.340.881)	(17.618.449)
Prev. Mercad. en Exceso/Obsoletas/Averías (Anexo E)	(31.178)	(680.861)
Utilidad Operativa NETA	70.273.416	80.569.420
Menos:		
RESULTADO FINANCIERO	(19.343.355)	(22.696.828)
Intereses Cobrados Caja Ahorro	44.690	30.612
Egresos Financieros (Anexo H)	(20.310.224)	(22.058.740)
Diferencia de Cambio (Anexo H)	922.179	(668.700)
RESULTADO NO OPERATIVOS	(5.153.546)	(4.126.194)
Ingresos Varios	6.269.698	6.090.675
Resultado en Venta de Bienes de Uso	2.636	38.459
Donaciones	(11.200.599)	(9.909.959)
Egresos No Operativos	(225.281)	(345.369)
Utilidad antes del IMPUESTO	45.776.515	53.746.398
Menos:		
Impuesto a la Renta	(5.320.340)	(6.097.798)
RESULTADO DEL EJERCICIO	40.456.175	47.648.600

Las notas y anexos que se acompañan son parte integrante de los Estados Contables


Lilian Patricia Campos Díaz
 Contadora Pública
 RUC 2946461-7
 Patente Municipal 010-0043934


 Lic. OSCAR BENÍTEZ SOLAS
 Síndico


ROLAND C. WALDE
 Director

**ESTADO DE ORIGEN Y APLICACION DE FONDOS POR EL PERIODO
 COMPRENDIDO DEL 01/01/2018 AL 30/06/2018
 COMPARATIVO CON EL MISMO PERIODO DEL AÑO 2017
 (En miles de guaraníes)**

ORIGEN DE FONDOS	30/06/2018	30/06/2017
Ganancias del Ejercicio	40.456.175	47.648.600
OPERACIONES QUE NO DETERMINARON CAMBIOS EN EL CAPITAL OPERATIVO		
Depreciación del Ejercicio (Anexo A)	3.665.866	4.211.852
Reserva Legal	4.342.946	4.010.136
Reserva Revaluó Ley 125/91	1.091.905	0
Reserva Facultativa	12.000.000	
OPERACIONES QUE DETERMINARON CAMBIOS EN EL CAPITAL OPERATIVO		
Integración del Capital	62.000.000	70.000.000
Bajas de Activo Fijo (Anexo A)	192.631	3.609.059
ACTIVOS A LARGO PLAZO		
Otros Créditos (Nota 6)	384.431	0
PASIVOS A LARGO PLAZO		
Financieras (Nota 9)	4.175.385	0
Total Origen de Fondos	128.309.340	129.479.647
APLICACION DE FONDOS		
BIENES DE USO (Anexo A)		
Altas de Muebles y Utiles	414.640	468.652
Altas de Rodados	410.644	434.185
Altas de Maq. y Herramientas	739.024	2.091.995
Altas de Inmuebles e Instalaciones	619.611	669.485
Altas de Equipos de Informaticas	262.540	484.261
Altas de Mejoras en predio de Terceros	24.800	78.469
Altas Bienes de Uso en Transito	731.420	1.059.995
Bajas-Depreciacion Acumulada	64.684	260.011
ACTIVOS A LARGO PLAZO		
Créditos (Nota 5)	2.991.693	27.229.418
Otros Créditos (Nota 6)	0	485.760
PASIVOS A LARGO PLAZO		
Financieras (Nota 9)	0	27.623.403
PATRIMONIO NETO		
Ajuste Reserva Revaluó Ley 125/91	0	907.368
Transferencia de Resultado de Ej. Anterior	86.858.925	80.744.898
Total Aplicación de Fondos	93.117.982	142.537.899
VARIACION DEL CAPITAL OPERATIVO	35.191.358	(13.058.253)

Las notas y anexos que se acompañan son parte integrante de los Estados Contables


Lilian Patricia Campos Díaz
 Contadora Pública
 RUC 2946461-7
 Patente Municipal 010-0043934


 Lic. OSCAR BENÍTEZ CODAS
 Síndico


ROLAND C. WALDE
 Director



**ESTADO DE VARIACION DEL PATRIMONIO NETO POR EL PERIODO
COMPRENDIDO DEL 01/01/2018 AL 30/06/2018**
(En miles de guaraníes)

RUBROS	APORTES DE LOS SOCIOS			TOTAL	GANANCIAS RESERVADAS		Ejercicio finalizado el:		30-jun-18	30-jun-17
	CAPITAL SOCIAL	PRIMAS DE EMISION	CAPITAL SUSCRITO		RESERVA LEGAL	OTRAS RESERVAS	TOTAL	RESULTADO DEL EJERCICIO	TOTAL DEL PATRIMONIO NETO	TOTAL DEL PATRIMONIO NETO
Saldos al inicio del ejercicio										
* Según Estados Contables del Ejerc. Anterior	500.000.000	11.300	(62.000.000)	438.011.300	49.599.551	31.357.301	80.956.852	86.858.925	605.827.077	525.220.194
* Ajustes del saldo										
* Saldos ajustados	500.000.000	11.300	(62.000.000)	438.011.300	49.599.551	31.357.301	80.956.852	86.858.925	605.827.077	525.220.194
* Distrib. de result. Acum.	0	0	0	0	0	0		(86.858.925)	(86.858.925)	(80.744.898)
* Reserva Legal	0	0	0	0	4.342.946	0	4.342.946	0	4.342.946	4.010.136
* Otras Reservas	0	0	0	0	0	12.000.000	12.000.000	0	12.000.000	0
Revalu (Anexo A)	0	0	0	0	0	1.091.905	1.091.905	0	1.091.905	(907.368)
Integración de Capital	0	0	62.000.000	62.000.000	0	0	0	0	62.000.000	70.000.000
Ganancia del Ejercicio s/ el Estado de Resultados	0	0	0	0	0	0	0	40.456.175	40.456.175	47.648.600
Saldos al cierre del ejercicio	500.000.000	11.300	0	500.011.300	53.942.497	44.449.206	98.391.703	40.456.175	638.859.178	565.226.664
Saldos al cierre del ejercicio anterior	500.000.000	11.300	(62.000.000)	438.011.300	49.599.551	29.967.213	79.566.764	47.648.600	565.226.664	0

Las notas y los anexos que se acompañan son parte integrante de los estados contables.


Lilian Patricia Campos Díaz
Contadora Pública
RUC 2946461-7
Patente Municipal 010-0043934


Lic. OSCAR BENÍTEZ CODAS
Indicador


ROLAND C. WALDE
Director

NOTAS A LOS ESTADOS CONTABLES**NOTA 1: EL ENTE**

La empresa denominada actualmente CHACOMER S.A.E., y domiciliada en la ciudad de Asunción, capital de la República del Paraguay, en la casa N° 3321 de la calle Eusebio Ayala, fue constituida en principio como Sociedad de Responsabilidad Limitada en fecha 11 de enero de 1956 ante el Escribano Cesar A. Riard, inscrita en el Registro Público con el N° 35 folio 145 y siguientes en fecha 30 de enero de 1956. Transformándose posteriormente en Sociedad Anónima Comercial e Industrial, pasada ante el mismo Escribano, cuyos Estatutos fueron aprobados y reconocida la personería jurídica de la entidad por Decreto N° 13.685 del Poder Ejecutivo de la Nación del 24 de marzo de 1975, inscribiéndose en el Registro Público de Comercio el año citado, bajo el N° 178 y en la página 61 y siguientes.

Posteriormente fue modificado por Escritura del 10 de mayo de 1983, al folio 232 y siguientes del Registro Comercial "A", a cargo del Escribano Lorenzo N. Livieres B., modificación aprobada por Decreto N° 143 del P.E. de la Nación del 24 de SETIEMBRE de 1983, e inscripto en el Registro Público de Comercio del mismo año, bajo el N° 1013 y en la página 80 y siguientes del libro seccional. Escritura N° 167 del 25 de agosto de 1993, por ante la Escribana Irene Ybarra, inscrita en el Registro de Contratos Públicos bajo el N° 136, folio 599 y siguientes. Escritura N° 428, del 29 de noviembre de 1995, ante la Escribana Pública Irene Ybarra, por cambio de denominación de la firma CHACOMER Sociedad Anónima Comercial e Industrial (CHACOMER S.A.C.I.) a la de CHACOMER Sociedad Anónima Emisora de Capital Abierto (CHACOMER S.A.E.C.A.) y aumento de capital social, inscrita en Registro de Contratos Públicos Comercial "B" bajo el N° 136, folio 1.282 y siguientes. Escritura N° 418 del 15 de del 2000, al folio 2258 y sgtes. del Registro Comercial "B", a cargo de la Escribana Pública Irene Ybarra. Dicha Escritura fue complementada el 15 de MARZO del 2000 por Escritura N° 36 de folios 162 y siguientes, ante la misma Escribana, a cargo del Registro Comercial "A". Escritura N° 222 del 31 de Mayo del 2002, folio 1018 y siguientes del Registro Comercial "B", a cargo de la Escribana Pública Irene Ybarra. Escritura Pública N° 74 del 20 de agosto del 2003, inscrita bajo el N° 703 Serie "A" folio N° 8.042 y siguientes, en fecha 17 de noviembre del 2003, a cargo de la Escribana Pública Irene Ybarra. Escritura Pública N° 168 del 29 de noviembre del 2005, inscrita bajo el N° 247 Serie "E" folio N° 3.064 y siguientes, en fecha 14 de Febrero del 2006, a cargo de la Escribana Pública Irene Ybarra. Escritura Pública N° 203 del 25 de octubre del 2007, inscrita bajo el N° 178, Serie "F", folio N° 2133 y siguientes, en fecha 09 de Abril del 2009, a cargo de la Escribana Pública Irene Ybarra. Escritura Pública N° 217 del 12 de octubre del 2009, inscrita bajo el N° 136, Serie "AG", folio N° 748 y siguiente, en fecha 30 de MARZO de 2009, a cargo de la Escribana Pública Irene Ybarra. Escritura Pública N° 10 del 04 de marzo del 2011, inscrita bajo el N° 295, Serie "A", folio N° 2500 y siguiente, en fecha de 10 de mayo de 2011, a cargo de la Escribana Pública Irene Ybarra. Escritura Pública N° 150 del 06 de noviembre del 2013, inscrita bajo el N° 300, Serie "C", folio N° 3027 y siguiente, en fecha de 18 de junio de 2014, a cargo de la Escribana Pública Irene Ybarra. Escritura Pública N° 105 del 18 de mayo del 2016, inscrita bajo el N° 001, folio N° 1, en fecha 27 de junio de 2016, a cargo de la Escribana Pública Irene Ybarra.

La duración de la Sociedad queda fijada en (99) noventa y nueve años, contados a partir de la fecha de inscripción de la misma en el Registro Público de Comercio, dicho plazo podrá ser prorrogado o suspendido por la Asamblea General Extraordinaria de Accionistas.. Tiene por objeto principal realizar, por cuenta propia o de terceros, o asociada a terceros, actividades de representación, prestación de servicios, comercialización, importación, exportación, industrialización, transformación y comercialización de vehículos, automotores o no, maquinarias, equipos, instalaciones, repuestos, accesorios, materias primas y suministros e insumos para la industria, el agro y el comercio, podrá también formar consorcios con firmas nacionales y/o extranjeras, comprar, vender, permutar, preñar, acciones, bonos, y otros títulos valores mobiliarios, directa o por la bolsa de valores, adquirir enajenar, fraccionar, hipotecar, explotar o tomar en arrendamiento campos, establecimientos industriales, casas, comercios, inmuebles y otros rubros, tomar dinero en préstamo con o sin garantía hipotecaria, prendaria o de cualquier naturaleza.



Lilian Patricia Campos Díaz
Contadora Pública
RUC 2946461-7
Patente Municipal 010-0043934



6
Lic. OSCAR BENÍTEZ CODAS
Síndico



ROLAND C. WALDE
Director

NOTA 2: COMPOSICIÓN DE DISPONIBILIDADES (Anexo G en miles)

AL 30 DE JUNIO DEL 2018 la disponibilidad está compuesta de:

CUENTAS	30/06/18	31/12/17
Caja Moneda Nacional	103.778	108.146
Caja Moneda Extranjera	70.883	254.891
Fondo Fijo	375.965	323.775
Bancos Moneda Nacional	25.835.373	28.271.956
Bancos Moneda Extranjera - Dólares	4.448.980	2.995.561
TOTALES	30.834.979	31.954.329

A - En Moneda Nacional	26.315.116	28.703.877
B - En Moneda Extranjera	4.519.863	3.250.452

NOTA 3: COMPOSICIÓN DEL CAPITAL SOCIAL

 AL 30 DE JUNIO DEL 2018 el capital social asciende a la suma de **G. 500.000.000.000.-** (Guaraníes Quinientos mil millones), hallándose integradas por valor de **G. 500.000.000.000.-** (Guaraníes Quinientos mil millones).

NOTA 4: POLÍTICAS Y PRÁCTICAS CONTABLES

En la preparación y presentación de los estados contables fueron aplicadas las siguientes políticas de contabilidad significativas:

a. Moneda de Cuenta

La moneda de cuenta utilizada para la elaboración de los estados contables es el guaraní.

b. Valuación
Moneda Extranjera

AL 30 DE JUNIO DEL 2018 los activos y pasivos en moneda extranjera se encuentran valuados al tipo de cambio de compra y venta respectivamente, de acuerdo al siguiente detalle con relación al guaraní.

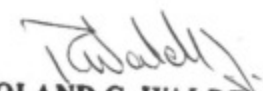
MONEDA	Compra	Venta
Dólar Americano-USD	5.694,68	5.710,73
Reales-BRL	1.475,99	1.480,61
Yen-JPY	51,41	51,56
Peso Argentino-ARS	195,69	196,72
Euro-EUR	6.646,83	6.666,14



Lilian Patricia Campos Díaz
 Contadora Pública
 RUC 2946461-7
 Patente Municipal 010-0043934



Lic. OSCAR BENITEZ CODAS
 Síndico



ROLAND C. WALDE
 Director

c. Bienes de Cambio

Las existencias están valuadas al costo de adquisición más todos los gastos necesarios hasta la puesta en depósito de la Compañía. La salida de las existencias es registrada utilizando el sistema de precio promedio ponderado.

d. Bienes de Uso

Los bienes de uso son valuados a su precio de adquisición, a éste se le adiciona el revalúo fiscal de acuerdo a la Ley 125/91.

e. Depreciaciones

El método de depreciación utilizado es el lineal. Los bienes son depreciados a partir del mes siguiente de su alta o incorporación.

f. Intereses a Pagar

El saldo de Deudas Financieras expuesto en el Balance General, incluye entre otros la cuenta Intereses a Pagar, la cual se encuentra netaada con la cuenta Intereses a Vencer. Ver Nota N° 9.

g. Reconocimiento de Resultados

Las operaciones que implican ingresos y egresos de la empresa, son reconocidas como resultados teniendo en cuenta el principio de lo devengado.

NOTA 5: CRÉDITOS

AL 30 DE JUNIO DEL 2018 los Créditos arrojaron la siguiente composición expuesta en miles de guaraníes:

CUENTAS	30/06/18	31/12/17
Corriente	434.116.284	453.487.749
Clientes	375.921.571	394.764.416
Clientes M/E - Dólares	13.075.455	8.929.039
Clientes a Depositar	670.221	452.712
Cheques Rechazados	1.364.315	1.095.371
Valores a Vencer	83.108.630	74.807.100
Valores Retenidos	365.129	180.182
Valores de Difícil Cobro	8.867	7.071
Valores Gestión Judicial	4.246.934	4.225.583
Cheques al Día	693	156.581
Tarjetas de Créditos	44.379	316.099
Prevision Incobrables Cte.	(44.689.910)	(31.446.405)
No Corriente	121.640.213	118.648.520
Clientes no Cte.	114.315.254	112.947.472
Clientes M/E no Cte.	7.933.183	6.999.679
Clientes Demandados no Cte.	27.385.036	29.467.881
Clientes Demandados M/E no Cte.	407.815	290.960
Prevision Incobrables no Cte.	(28.401.075)	(31.057.472)
TOTALES	555.756.497	572.136.269

Se constituye provisiones sobre las cuentas de dudoso cobro o de difícil recuperabilidad, teniendo en cuenta el análisis de la Gerencia sobre la antigüedad y cobrabilidad de cada uno de los créditos. El método de análisis es de cuenta por cuenta cuyo vencimiento superan los 120 días de atraso.


Lilian Patricia Campos Díaz
 Contadora Pública
 RUC 2946461-7
 Patente Municipal 010-0043934


 Lic. OSCAR BENÍTEZ CODAS
 Síndico


ROLAND C. WALD
 Director

NOTA 6: OTROS CRÉDITOS

AL 30 DE JUNIO DEL 2018 los Otros Créditos arrojaron la siguiente composición expuesta en miles de guaraníes:

CUENTAS	30/06/18	31/12/17
Corriente	18.525.874	6.012.119
Gastos Diferidos M/N	9.973.179	3.920.860
Gastos Diferidos M/E	3.201.409	172.215
Certificado de Crédito Tributario	0	5.472
Debitos a Regularizar	483.104	982.275
Varias Cuentas Deudoras	768.940	738.398
Garantía de Alquiler M/N	22.700	20.200
Garantía de Alquiler M/E	5.877	5.759
Anticipo Impto. a la Renta	3.047.570	159.804
IVA Crédito Fiscal	988.726	192
Reposos a Regularizar	34.369	6.944
No Corriente	2.980.349	3.364.780
Gastos Diferidos	2.588.487	3.032.403
Garantía de Alquiler no Cte. M/N	319.357	310.057
Garantía de Alquiler no Cte. M/E	72.505	22.320
TOTALES	21.506.223	9.376.899

NOTA 7: BIENES DE CAMBIO


AL 30 DE JUNIO DEL 2018 los Bienes de Cambio arrojaron la siguiente composición expuesta en miles de guaraníes:

CUENTAS	30/06/18	31/12/17
Corriente	475.533.444	468.062.286
Mercaderías	271.062.740	253.833.969
Productos en Proceso	8.683.208	12.846.581
Materias Primas y Materiales	25.386.938	29.006.824
Mercaderías en Tránsito M/N	111.521.001	104.108.624
Mercaderías en Tránsito M/E	25.779.545	30.096.624
Apertura de Carta de Crédito	33.100.012	38.169.664
No Corriente	0	0
Mercaderías con Obsolescencia	8.086.462	10.160.252
Mercaderías con Averías	324.762	324.762
Fondo Obsolescencia de Merc.	(8.086.462)	(10.160.252)
Fondo Averías de Mercaderías	(324.762)	(324.762)
TOTALES	475.533.444	468.062.286

Se constituye provisiones por obsolescencia de bienes de cambio con base a una revisión y análisis mensual realizado por el Dpto. de Comercio Exterior, de las mercaderías que han sufrido una desvalorización y/o obsolescencia.


Lilian Patricia Campos Díaz
 Contadora Pública
 RUC 2946461-7
 Patente Municipal 010-0043934


 Lic. OSCAR BENÍTEZ CODAL
 Síndico


ROLAND C. WALDE
 Director

NOTA 8: COMERCIALES (Anexo G)

AL 30 DE JUNIO DEL 2018 las Deudas Comerciales arrojaron la siguiente composición expuesta en miles de guaraníes.

CUENTAS	30/06/18	31/12/17
Proveedores del Exterior M/E	52.078.421	41.465.357
Proveedores del Exterior M/N	6.746	6.746
Proveedores Locales M/E	8.408.624	7.384.070
Proveedores Locales M/N	18.700.494	16.863.247
Proveedores Empresas Asociadas M/E	(55.087)	417.844
Proveedores Empresas Asociadas M/N	439.805	1.653.354
TOTALES	79.579.003	67.790.618

A - En Moneda Nacional	19.147.046	18.523.347
B - En Moneda Extranjera	60.431.957	49.267.271

NOTA 9: FINANCIERAS


AL 30 DE JUNIO DEL 2018 las Deudas Financieras arrojaron la siguiente composición expuesta en miles de guaraníes

CUENTAS	30/06/18	31/12/17
Corriente	143.925.103	194.985.506
Bonos a Pagar M/N	66.000.000	60.000.000
Intereses por Bonos a Pagar M/N	33.620.959	33.460.685
Intereses a Vencer por Bonos M/N	(32.597.227)	(33.197.503)
Documentos a Pagar a Accionistas M/N	0	33.000.000
Intereses a Pagar a Accionistas M/N	1.831.890	2.795.744
Intereses a Vencer de Accionistas M/N	(1.680.000)	(2.732.877)
Documentos a Pagar a Accionistas M/E - Dólares	0	61.330.731
Intereses a Pagar a Accionistas M/E - Dólares	273.658	2.635.775
Intereses a Vencer de Accionistas M/E - Dólares	(227.787)	(2.608.399)
Cartas de Credito M/E - Dolares	76.703.610	40.301.350
No Corriente	267.348.715	263.173.330
Bonos a Pagar M/N	234.000.000	240.000.000
Intereses por Bonos a Pagar M/N	54.140.630	55.066.658
Intereses a Vencer por Bonos M/N	(50.502.968)	(53.174.635)
Documentos a Pagar a Accionistas M/N	24.000.000	14.000.000
Intereses a Pagar a Accionistas M/N	989.589	38.740
Intereses a Vencer de Accionistas M/N	(989.589)	(38.740)
Documentos a Pagar a Accionistas M/E - Dólares	5.710.730	7.281.274
Intereses a Pagar a Accionistas M/E - Dólares	115.153	8.777
Intereses a Vencer de Accionistas M/E - Dólares	(114.830)	(8.744)
TOTALES	411.273.818	458.158.836

A - En Moneda Nacional	328.813.284	349.218.072
B - En Moneda Extranjera	82.460.534	108.940.764


Lilian Patricia Campos Díaz
 Contadora Pública
 RUC 2946461-7
 Patente Municipal 010-0043934


 Lic. OSCAR BENÍTEZ CODAS
 Síndico


ROLAND C. WALDE
 Director

NOTA 10: OTROS PASIVOS

AL 30 DE JUNIO DEL 2018 los Otros Pasivos arrojaron la siguiente composición expuesta en miles de guaraníes.

CUENTAS	30/06/18	31/12/17
Anticipos de Clientes	1.268.293	394.354
Seguros a Pagar	113.183	113.183
Alquileres a Pagar	337.175	6.306
Créditos a Regularizar	2.219	7.146
Prevision de Deudas	201.229	2.768.485
TOTALES	1.922.099	3.289.474

NOTA 11: FISCALES

AL 30 DE JUNIO DEL 2018 las Deudas Fiscales arrojaron la siguiente composición expuesta en miles de guaraníes.

CUENTAS	30/06/18	31/12/17
Retenciones a Pagar	508.077	570.346
Dirección Gral. De Grandes Contrib.	5.320.340	11.993.934
Anticipo a la Renta	0	(11.412.924)
IVA a Pagar	0	2.820.078
TOTALES	5.828.417	3.971.434

NOTA 12: SOCIALES

AL 30 DE JUNIO DEL 2018 las Deudas Sociales arrojaron la siguiente composición expuesta en miles de guaraníes.

CUENTAS	30/06/18	31/12/17
Aguinaldos a Pagar	3.247.978	0
I.P.S. a Pagar	1.583.737	1.746.565
TOTALES	4.831.715	1.746.565


Lilian Patricia Campos Díaz
 Contadora Pública
 RUC 2946461-7
 Patente Municipal 010-0043934



 Lic. OSCAR BENÍTEZ CODAS
 Síndico



ROLAND C. WALDE
 Director

**NOTA 13: GASTOS ADMINISTRATIVOS Y DE COMERCIALIZACION.
(ANEXO H)**

AL 30 DE JUNIO DEL 2018 los Gastos Administrativos y de Comercialización arrojaron la siguiente composición expuesta en miles de guaraníes:

CUENTAS	30/06/18	30/06/17
1- Comisiones Pagadas	10.045.746	10.412.118
2- Sueldos y Jornales	33.857.193	33.183.242
3- Aportes Leyes Sociales	6.326.681	6.166.127
4- Remuneración P. Superior	2.015.985	1.903.251
5- Atenciones al Personal	3.695.517	3.419.804
6- Movilidad y Viáticos	2.638.422	2.553.938
7- Honorarios Profesionales	2.881.388	3.843.498
8- Servicios Básicos	2.150.849	1.756.802
9- Gastos de Rodados	1.423.287	1.313.264
10- Gastos Varios	1.069.483	907.916
11- Útiles e Impresos	255.161	154.620
12- Seguros Pagados	262.801	191.512
13- Alquileres Pagados	11.913.465	9.622.592
14- Gastos de Representación	60.293	114.240
15- Servicios Contratados	14.726.918	13.536.199
16- Mantenim. de Bienes de Uso	912.700	916.156
17- Gastos TIC	2.023.096	1.575.514
18- Publicidad y Propaganda	13.470.388	12.970.432
19- Impuestos y Tasas	1.165.501	2.297.214
TOTALES	110.894.874	106.838.439


Lilian Patricia Campos Díaz
 Contadora Pública
 RUC 2946461-7
 Patente Municipal 010-0043934


 Lic. OSCAR BENÍTEZ COBAS
 Síndico


ROLAND C. WALDE
 Director



BALANCE GENERAL AL 30/06/2018
BIENES DE USO
(En miles de guaraníes)

ANEXO "A"

CUENTAS	VALORES DE ORIGEN					AMORTIZACIONES				NETO RESULTANTE
	INICIO DEL PERIODO	ALTAS DEL PERIODO	BAJAS DEL PERIODO	REVALUO DEL PERIODO	CIERRE DEL PERIODO	ACUMULADAS INICIO PERIOD.	ALTAS DEL PERIODO	BAJAS DEL PERIODO	ACUMULADAS CIERRE PERIODO	
MUEBLES Y UTILES	27.370.962	198.468	18.356	216.172	27.767.246	15.603.901	1.009.161	18.355	16.594.707	11.172.540
RODADOS	11.543.227	365.444	110.051	45.200	11.843.820	8.410.783	425.990	45.266	8.791.507	3.052.313
MAQUINARIAS HERRAM.	20.262.136	605.949	0	133.075	21.001.160	13.263.633	942.556	0	14.206.189	6.794.971
INMUEBLES	39.704.887	0	0	619.611	40.324.498	7.173.500	340.282	0	7.513.782	32.810.716
EQUIPOS INFORMATICA	15.319.911	209.494	1.063	53.046	15.581.388	12.325.947	730.438	1.063	13.055.323	2.526.065
MEJORAS PROP. TCEROS.	9.262.130	0	0	24.800	9.286.930	7.885.887	217.439	0	8.103.326	1.183.604
BIENES USO TRANSITO	454.619	731.420	63.161	0	1.122.878	0	0	0	0	1.122.878
OBRAS EN CURSO	0	0	0	0	0	0	0	0	0	0
TOTALES EJERC. ACTUAL	123.917.872	2.110.774	192.631	1.091.905	126.927.920	64.663.651	3.665.866	64.684	68.264.834	58.663.087
TOTALES EJERC. ANTERIOR 30/06/2017	120.274.486	4.079.294	3.609.059	1.207.747	121.952.469	56.625.796	4.211.852	260.011	60.577.637	61.374.832


Lilian Patricia Campos Díaz
Contadora Pública
RUC 2946461-7
Patente Municipal 010-0043934


Lic. OSCAR BENÍTEZ CODAS
Síndico


ROLAND C. WALDE
Director

BALANCE GENERAL AL 30/06/18
ACTIVOS INTANGIBLES
 (En miles de guaraníes)

ANEXO "B"

CUENTAS	AL INICIO DEL PERIODO	AUMENTOS	DISMINUCION	AL CIERRE DEL PERIODO	DEL PERIODO	BAJAS	ACUMULADAS CIERRE DEL PERIODO	NETO RESULTANTE
NO APLICABLE								
TOTALES EJERCICIO ACTUAL								
TOTALES EJERCIO ANTERIOR								


Lilian Patricia Campos Díaz
 Contadora Pública
 RUC 2946461-7
 Patente Municipal 010-0043934


 Lic. OSCAR BENÍTEZ CODAC
 Síndico


ROLAND C. WALDE
 Director

BALANCE GENERAL AL 30/06/2018
INVERSIONES, ACCIONES, DEBENTURES Y OTROS TITULOS EMITIDOS EN SERIE
PARTICIPACION EN OTRAS SOCIEDADES
 (En miles de guaraníes)

ANEXO "C"

DENOMINACION Y CARACTERISTICA DE LOS VALORES EMISOR	CLASE	VALOR NOMINAL UNITARIO	CANT.	VALOR NOMINAL TOTAL	VALOR PATRIMONIAL PROPORC.	VALOR DE LIBROS	VALOR DE COTIZACION	INFORMACION SOBRE EL EMISOR					
								% DE PARTICIPAC.	ACTIVIDAD PRINCIPAL	CAPITAL	S/ULTIMO BALANCE		
											RTADO.	PAT. NETO	
INVERSIONES TEMPORARIAS (DETALLAR)													
NO APLICABLE													



Lilian Patricia Campos Díaz
 Contadora Pública
 RUC 2946461-7
 Patente Municipal 010-0043934



Lic. OSCAR BENÍTEZ CODAS
 Síndico




ROLAND C. WALDE
 Director

BALANCE GENERAL AL 30/06/2018
OTRAS INVERSIONES
(en miles de guaraníes)

ANEXO "D"

CUENTAS	VALOR DE COSTO	AMORTIZAC.	VALOR DE COTIZACION	VALOR REGISTRADO AÑO ACTUAL	VALOR REGISTRADO AÑO ANTERIOR
INVERSIONES CORRIENTES (DETALLAR)					
SUBTOTAL	NO APLICABLE				
INVERSIONES NO CORRIENTES (DETALLAR)					
SUBTOTAL					
TOTALES EJERCICIO					


Lilian Patricia Campos Díaz
Contadora Pública
RUC 2946461-7
Patente Municipal 010-0043934


Lic. OSCAR BENÍTEZ GODAS
Síndico


ROLAND C. WALDE
Director

BALANCE GENERAL AL 30/06/2018
PREVISIONES
 (En miles de guaraníes)

ANEXO "E"

RUBROS	SALDOS AL CIERRE 31/12/2017	AUMENTOS (*)	BAJAS (*)	SALDOS AL CIERRE 30/06/2018	SALDOS AL CIERRE 30/06/2017
DEDUCIDAS DEL ACTIVO					
Incobrables (Nota 5)	62.503.877	19.340.881	8.753.773	73.090.985	58.744.578
Obsolescencia de Merc. (Nota 7)	10.160.252	31.178	2.104.968	8.086.462	8.127.293
Fondo Averías de Merc. (Nota 7)	324.762	0	0	324.762	324.762
TOTAL	72.988.891	19.372.059	10.858.741	81.502.209	67.196.633


Lilian Patricia Campos Díaz
 Contadora Pública
 RUC 2946461-7
 Patente Municipal 010-0043934


 Lic. OSCAR BENÍTEZ CODAS
 Síndico


ROLAND C. WALDE
 Director

BALANCE GENERAL AL 30/06/2018
COSTO DE MERCADERIAS O PRODUCTOS VENDIDOS O SERVICIOS PRESTADOS
(En miles de guaraníes)

ANEXO "F"

DETALLE	EJERCICIO 30/06/2018		EJERCICIO 30/06/2017	
I. COSTO DE MERCADERIAS O PRODUCTOS VENDIDOS		321.281.674		309.185.910
Existencias al Comienzo del Período		305.398.799		278.969.990
Mercaderías de reventa	244.661.250		224.903.368	
Productos terminados	19.657.733		18.710.157	
Productos en proceso	12.072.992		13.031.476	
Materia primas y materiales	29.006.824		22.324.989	
Otros				
Compras y Costos de Producción del Ejercicio		329.426.985		280.422.980
a) Compras	142.541.636		101.973.142	
b) Costos de Producción	186.885.350		178.449.838	
Existencia al cierre del ejercicio		313.544.111		250.207.060
Mercaderías de reventa	250.977.433		206.375.268	
Productos en proceso	28.496.532		18.787.475	
Productos en proceso	8.683.208		6.596.806	
Materias primas y materiales	25.386.938		18.447.511	
COSTO DE MERCADERIAS O PRODUCTOS VENDIDOS Y SERVICIOS PRESTADOS		321.281.674		309.185.910



Lilian Patricia Campos Díaz
 Contadora Pública
 RUC 2946461-7
 Patente Municipal 010-0043934



Lic. OSCAR BENTEZ GODAS
 Síndico



ROLAND C. WALDE
 Director

BALANCE GENERAL AL 30/06/2018
ACTIVOS Y PASIVOS EN MONEDA EXTRANJERA
 (En miles de guaraníes)

ANEXO "G"

DETALLE	MON.EXTRANJERA		CAMBIO VIGENTE	MONEDA LOCAL	
	CLASE	MONTO		30/06/2018	31/12/2017
ACTIVO				55.703.740	50.241.019
ACTIVO CORRIENTE					
DISPONIBILIDADES (Nota 2)					
Caja USD	U\$S	12.308,07	5.694,68	70.091	239.922
Caja - Pesos	Pesos	-	195,69	0	14.962
Caja - Reales	Reales	537,00	1.475,99	793	7
Bancos Cta. Cte.	U\$S	781.251,97	5.694,68	4.448.980	2.995.562
CREDITOS (Nota 5)					
Cientes	U\$S	2.296.082,51	5.694,68	13.075.455	8.929.039
Cheques Rechazados	U\$S	0,30	5.694,68	2	0
Valores a Vencer	U\$S	124.341,47	5.694,68	708.085	473.970
OTROS CREDITOS (Nota 6)					
Garantía de Alquiler	U\$S	1.032,00	5.694,68	5.877	5.759
Alquileres Pagados por Adelantado	U\$S	562.175,46	5.694,68	3.201.409	172.215
Bienes de Cambio (Nota 7)					
Mercaderías en Transito	U\$S	4.523.037,67	5.694,68	25.757.252	30.096.624
Mercaderías en Transito	EURO	3.353,92	6.646,83	22.293	0
Total del Activo Corriente				47.290.237	42.928.060
ACTIVO NO CORRIENTE					
CREDITOS (Nota 5)					
Cientes	U\$S	1.393.086,69	5.694,68	7.933.183	6.999.679
Cientes Demandados	U\$S	71.613,28	5.694,68	407.815	290.960
OTROS CREDITOS (Nota 6)					
Garantía de Alquiler	U\$S	12.732,08	5.694,68	72.505	22.320
Total del Activo No Corriente				8.413.503	7.312.959
PASIVO				219.641.973	259.449.648
PASIVO CORRIENTE					
Deudas Comerciales (Nota 8)				137.181.439	150.508.884
Proveedores del Exterior				52.078.421	41.465.357
Proveedores del Exterior M/E	U\$S	8.835.903,91	5.710,73	50.459.462	38.440.704
Proveedores del Exterior M/E	EURO	216.810,48	6.666,14	1.445.289	2.974.394
Proveedores del Exterior M/E	REAL	654,41	1.480,61	969	0
Proveedores del Exterior M/E	YEN	2.359.729,00	51,56	121.668	0
Proveedores del Exterior M/E	PESOS	259.420,00	196,72	51.033	50.259
Proveedores Locales				8.353.537	7.384.070
Proveedores Locales M/E	U\$S	1.457.779,08	5.710,73	8.324.983	7.384.070
Proveedores Locales M/E	EUROS	4.283,39	6.666,14	28.554	0
Deudas Financieras (Nota 9)				76.749.481	101.659.457
Doc.a Pagar a Accionistas US\$	U\$S	0	5.710,73	0	61.330.731
Intereses a Pagar s/ Ptmos. Acc. US\$	U\$S	47.919,98	5.710,73	273.658	2.635.775
(-) Int. a Vencer s/ Ptmos. Acc.US\$	U\$S	(39.999,99)	5.694,68	(227.787)	(2.608.399)
Cartas de Creditos M/E - Dolares	U\$S	13.431.489,55	5.710,73	76.703.610	40.301.350
Total del Pasivo Corriente				213.930.920	252.168.341
PASIVO NO CORRIENTE					
Deudas Financieras M/E (Nota 9)				5.711.053	7.281.307
Documentos a Pagar Accionistas US\$	U\$S	1.000.000,00	5.710,73	5.710.730	7.281.274
Intereses a Pagar Accionistas US\$	U\$S	20.164,38	5.710,73	115.153	8.777
Intereses a Vencer Accionistas US\$	U\$S	(20.164,38)	5.694,68	(114.830)	(8.744)
Total del Pasivo No Corriente				5.711.053	7.281.307


Lilian Patricia Campos Díaz
 Contadora Pública
 RUC 2946461-7
 Patente Municipal 010-0043934


Lic. OSCAR BENTEZ CODAS
 Síndico


ROLAND C. WALDE
 Director

BALANCE GENERAL AL 30/06/2018
INFORMACION REQUERIDA SOBRE COSTOS Y GASTOS
 (en miles de guaranies)

ANEXO "H"

RUBROS	GASTOS DE						TOTAL	
	ADMINISTRAC.		COMERCIALIZ.		OTROS		30/06/2018	30/06/2017
	30/06/2018	30/06/2017	30/06/2018	30/06/2017	30/06/2018	30/06/2017		
Remuneraciones de administradores, directores, sindicos y consejo de vigilancia.	1.562.955	1.475.554	453.030	427.697	0	0	2.015.985	1.903.250
Honorarios y remuneraciones por servicios	7.878.067	7.988.754	10.642.939	10.307.099	0	0	18.521.006	18.295.853
Sueldos y Jornales.	10.979.263	10.086.175	32.923.677	33.509.185	0	0	43.902.939	43.595.360
Contribuciones sociales.	1.579.700	1.469.449	4.746.981	4.696.678	0	0	6.326.681	6.166.127
Servicios mant. reparacion-Combustibles.	62.929	78.306	1.360.358	1.234.958	0	0	1.423.287	1.313.264
Gastos de publicidad y propaganda.	189.679	517.922	13.280.709	12.452.510	0	0	13.470.388	12.970.432
Servicios Basicos y Alquileres.	6.319.508	5.023.366	7.744.806	6.356.028	0	0	14.064.314	11.379.394
Depreciación Bienes de Uso.	0	0	0	0	2.641.220	2.494.740	2.641.220	2.494.740
Servicios y Gastos Varios.	5.740.817	4.991.956	4.263.956	3.925.588	0	0	10.004.773	8.917.544
Pagos de Impuestos.	779.487	1.903.914	386.014	393.300	0	0	1.165.501	2.297.214
Gastos Financieros.	0	0	0	0	20.310.224	22.058.740	20.310.224	22.058.740
Previsiones.	0	0	0	0	19.372.059	18.299.310	19.372.059	18.299.310
TOTALES EJERCICIO ACTUAL	35.092.405	33.535.396	75.802.470	73.303.043	42.323.503	42.852.790	153.218.377	149.691.228


Lilian Patricia Campos Díaz
 Contadora Pública
 RUC 2946481-7
 Patente Municipal 010-0043934

20


 Lic. OSCAR BENITEZ COBAS
 Síndico


ROLAND C. WALDE
 Director

**BALANCE GENERAL AL
30/06/2018**

**DATOS ESTADISTICOS
(en miles de guaraníes)**

ANEXO "I"

INDICADORES ACTIVOS	ACUMULADO AL FIN DEL PERIODO	
	EJERCICIO 30/06/2018	EJERCICIO 30/06/2017
Volumen de Produccion en G.	28.496.532	18.787.475
Volumen de Ventas en G.	524.463.242	517.387.819
Cantidad de Empleados y Obreros	1.253	1.249
Consumo de Energia en G.	1.530.467	1.140.932
Cantidad de Sucursales	77	75

Nota: El volumen de operaciones podrá consignarse en unidades físicas, en unidades equivalentes o en algún índice que resulte apropiado para indicar el nivel de actividad.


Lilian Patricia Campos Díaz
 Contadora Pública
 RUC 2946461-7
 Patente Municipal 010-0043934


 Lic. OSCAR BENÍTEZ CODAS
 Síndico


ROLAND C. WALDE
 Director

**BALANCE GENERAL AL
30/06/2018**

INDICES ECONOMICOS - FINANCIEROS

ANEXO " J "

INDICES	30/06/2018	30/06/2017
LIQUIDEZ (1)	4,06	4,26
ENDEUDAMIENTO (2)	0,79	0,83
(1) $\frac{\text{Activo Corriente}}{\text{Pasivo Corriente}}$	(2) $\frac{\text{Total del Pasivo}}{\text{Patrimonio Neto}}$	Resultado antes del (3) $\frac{\text{Impto. a la Renta}}{\text{Patrimonio Neto}}$ Excluido el Resultado del Periodo


Lilian Patricia Campos Díaz
 Contadora Pública
 RUC 2946461-7
 Patente Municipal 010-0043934


 Lic. OSCAR BENÍTEZ CODAS
 Síndico


ROLAND C. WALDE
 Director


ANEXO " 1 "
**Composición de la Cartera de Créditos al 30/06/2018
 (en miles de guaraníes)**

Situación	Monto (en G.)	Previsiones	
		(en G.)	% Prev. s/Cartera
A. Cartera No Vencida	436.615.543		
Composición Cartera Vencida			
Normal	46.182.513	-	0%
En Gestión de Cobro	30.682.612	30.682.612	100%
En Gestión de Cobro Judicial	25.399.307	25.399.307	100%
B. Cartera Vencida	102.264.432		
TOTAL DE LA CARTERA DE CREDITO		538.879.975	
(-) TOTAL PREVISIONES		(73.090.985)	
TOTAL NETO CARTERA DE CRÉDITOS		465.788.990	

Observaciones	
Criterios de Clasificación Utilizados	
Normal	de A Días de atraso
En Gestión de Cobro	de 120 a 180 días de atraso
En Gestión de Cobro Judicial	a partir de 181 días de atraso


Lilian Patricia Campos Díaz
 Contadora Pública
 RUC 2946461-7
 Patente Municipal 010-0043934


 Lic. OSCAR BENITEZ CODA/
 Síndico


ROLAND C. WALDE
 Director

CHACOMER S.A.E.

**INFORME DEL SINDICO, CORRESPONDIENTE AL SEGUNDO TRIMESTRE
CERRADO AL 30.06.2018 DEL EJERCICIO QUE CIERRA AL 31.12.2018**

AL PRESIDENTE Y DIRECTORES DE CHACOMER S.A.E.

Estimados señores:

En mi carácter de Síndico titular, fiscalicé la dirección y administración de CHACOMER S.A.E. durante el periodo que va del 01/01/2018 al 30/06/2018, del ejercicio que cierra al 31/12/2018.

Al efecto; asistí a las Asambleas de Accionistas y a las Sesiones de Directorio realizadas en dicho periodo; analicé conceptualmente los Estados Contables con sus Notas y Anexos correspondientes al segundo trimestre cerrado al 30/06/2018, del ejercicio que cierra al 31/12/2018.

Por tratarse del segundo trimestre los auditores independientes contratados a efectos de la realización de los controles establecidos en el Código Civil y en las leyes que reglan el Mercado Capitales, aún no emitieron dictamen sobre los referidos Estados Contables.

En mi opinión, los referidos Estados Contables y la actuación del Directorio en este periodo se ajustó a la ley y a los estatutos sociales.

Atentamente,



LIC. OSCAR BENÍTEZ CODAS
Síndico Titular.

Asunción, 3 de agosto del 2018.

DEUDAS AL	30/06/2018	(en miles de G.)	DEUDAS				
			Moneda Extranjera	T. de Cambio	TOTAL	A VENCER	VENCIDAS
DEUDAS CORRIENTES					236.086.337	236.086.337	0
DEUDAS COMERCIALES							
PROVEEDORES DEL EXTERIOR							
Deudas en Dolares	USD	8.835.903,91	5.710,73	50.459.462	50.459.462		0
Deudas en Reales	BRL	654,41	1.480,61	969	969		0
Deudas en Euros	EUR	216.810,48	6.666,14	1.445.289	1.445.289		0
Deudas en Pesos	ARS	259.420,00	196,72	51.033	51.033		0
Deudas en Yenes	JPY	2.359.729,00	51,56	121.668	121.668		0
Deudas en Guararnies	PYG	0,00		6.746	6.746		0
TOTAL PROVEEDORES DEL EXTERIOR				52.085.167	52.085.167		0
PROVEEDORES LOCALES M/E							
Deudas en Dolares	USD	1.467.425,34	5.710,73	8.380.070	8.380.070		0
Deudas en Euros	EUR	4.283,39	6.666,14	28.554	28.554		0
TOTAL PROVEEDORES LOCALES M/E				8.408.624	8.408.624		0
PROVEEDORES LOCALES M/N							
TOTAL PROVEEDORES LOCALES M/N	PYG			18.700.494	18.700.494		0
TOTAL PROVEEDORES LOCALES				18.700.494	18.700.494		0
PROV. EMPRESAS ASOCIADAS M/E Y M/N							
Deudas en Dolares	USD	(9.646,26)	5.710,73	(55.088)	(55.088)		0
Deudas en Guararnies	PYG			439.805	439.805		0
TOTAL EMPRESAS ASOCIADAS				384.717	384.717		0
TOTAL DEUDAS COMERCIALES CORRIENTE				79.579.003	79.579.003		0
DEUDAS FINANCIERAS							
Bonos a Pagar Cte				66.000.000	66.000.000		0
Intereses a Pagar S/ Bonos G.				33.620.959	33.620.959		0
(-) Intereses a Vencer S/ Bonos G.				(32.597.227)	(32.597.227)		0
Intereses a Pagar a Accionistas G.				1.831.890	1.831.890		0
(-) Intereses a Vencer de Accionistas G.				(1.680.000)	(1.680.000)		0
TOTAL DEUDAS EN M/N				67.175.622	67.175.622		0
DEUDAS EN M/E							
Intereses a Pagar a Accionistas US\$		47.919,98	5.710,73	273.658	273.658		0
(-) Intereses a Vencer de Accionistas US\$		(39.999,99)	5.694,68	-227.787	-227.787		0
Cartas de Créditos		13.431.489,55	5.710,73	76.703.610	76.703.610		0
TOTAL DEUDAS EN M/E				76.749.481	76.749.481		0
TOTAL DEUDAS FINANCIERAS CORRIENTE				143.925.103	143.925.103		0
DEUDAS FISCALES							
Direccion Gral. De G. Contribuyentes				5.320.340	5.320.340		0
Retenciones A Pagar				508.078	508.078		0
TOTAL DEUDAS FISCALES				5.828.417	5.828.417		0
DEUDAS SOCIALES							
TOTAL DEUDAS SOCIALES				4.831.715	4.831.715		0
OTROS PASIVOS							
Creditos a Regularizar				203.447	203.447		0
Alquileres a Pagar				337.175	337.175		0
Anticipos de Clientes M/N				1.268.293	1.268.293		0
Seguros a Pagar				113.183	113.183		0
TOTAL OTROS PASIVOS CORRIENTE				1.922.099	1.922.099		0
DEUDAS NO CORRIENTES				267.348.715	267.348.715		0
DEUDAS FINANCIERAS							
Deudas En M/N							
Bonos G.				234.000.000	234.000.000		0
Intereses a Pagar s/ Bonos G.				54.140.630	54.140.630		0
(-) Intereses A Vencer s/ Bonos G.				(50.502.969)	(50.502.969)		0
Documentos a Pagar a Accionistas G				24.000.000	24.000.000		-
Intereses a Pagar a Accionistas G				989.589	989.589		-
(-) Intereses a Vencer de Accionistas G				(989.589)	(989.589)		-
TOTAL DEUDAS EN M/N				261.637.661	261.637.661		0
Deudas en M/E							
Documentos a Pagar a Accionistas M/E		1.000.000,00	5.710,73	5.710.730	5.710.730		0
Intereses a Pagar a Accionistas M/E		20.164,38	5.710,73	115.153	115.153		0
(-) Intereses a Vencer de Accionistas M/E		(20.164,38)	5.694,68	(114.830)	(114.830)		0
TOTAL DEUDAS EN M/E				5.711.054	5.711.054		0
TOTAL DEUDAS FINANCIERAS NO CORRIENTE				267.348.715	267.348.715		0
TOTAL DEUDAS AL		30/06/2018		503.435.052	503.435.052		0

Nota: Conforme a la información recibida de la Gerencia de Chacomer S.A.E., y de la revisión efectuada de las actas de directorio, no surge que la firma tenga deudas privilegiadas o preferentes al

30/06/2018



ANEXO I – INFORME SOBRE PERSONAS VINCULADAS O RELACIONADAS

AL 30/06/2018

A) PARTES VINCULADAS O RELACIONADAS

Según Art. 34 de la Ley 1284/98 (indicar nombres de las partes)

Inciso a)

WALDE SIEMENS, CARLOS TEODORO
WALDE SIEMENS, ERNESTO FERNANDO
WALDE SIEMENS, ROLAND CORNI
WALDE, AGNES FUNK DE

Inciso b) **NO APLICABLE**

Inciso c)

KAETHLER, HEINZ W.
NEUFELD, ALFRED
NEUFELD, WILMA DE
WALDE SIEMENS, CARLOS TEODORO
WALDE, GISELA LOEWEN DE
WALDE LOEWEN, RALF THOMAS
WALDE LOEWEN, CLAUS JUERGEN
WALDE LOEWEN, KARL MATTHIAS
WALDE SIEMENS, ROLAND CORNI
WALDE, AGATHA K. LEPP DE
WALDE, ERNESTO FERNANDO
WALDE, ALICE PANKRATZ DE
WALDE, AGNES FUNK DE
WALDE SIEMENS, HORST WERNER

Inciso d)


WALDE SIEMENS, CARLOS TEODORO
WALDE SIEMENS, ERNESTO FERNANDO
WALDE SIEMENS, ROLAND CORNI
WALDE, AGNES FUNK DE
WALDE LOEWEN, RALF THOMAS
BENITEZ CODAS, OSCAR

Otros: Los cónyuges y parientes hasta el segundo grado de consanguinidad o afinidad de las personas referidas en los incisos anteriores, siempre que tengan participación en el capital de la sociedad.

Según Art. 27 de la Res. 763/04



Inversiones de la sociedad en valores de otras empresas que representen más del 10 % del activo de la sociedad			
Nombre de la Empresa	Monto de la inversión	Tipo de Valor	participación en el capital integrado de la sociedad emisora (solo)
NO APLICABLE			
<i>Observación: En el caso de no registrar inversiones indicar en forma expresa esta situación.</i>			
Activos de la sociedad comprometidos en más del 20% en garantía de obligaciones de otra u otras empresas			
Nombre de la Empresa	Valor de los bienes gravados	Tipo de bien o valor	Monto de la deuda garantizada
NO APLICABLE			
<i>Observación: En el caso de no registrar garantías indicar en forma expresa esta situación.</i>			
Según Art. 28 de la Res. 763/04			
Vinculación por nivel de endeudamiento:			
Según Art. 1º) Resolución CNV N°1257/10			
Nombre de la Sociedad Vinculada	Factores de Vinculación		
NO APLICABLE			
B) SALDOS CON PARTES RELACIONADAS			
	AL 30/06/2018	AL 30/06/2017	
En forma comparativa con el mismo período del año anterior.			
Activo	0	0	
Cuentas por cobrar	0	0	
Pasivo	29.908.814.976	17.083.961.644	
Cuentas a pagar	29.908.814.976	17.083.961.644	
Ingresos	0	0	
Egresos	19.579.911.194	8.082.663.760	



THOMAS WALDE
 Director