

## ACTA NRO. 694

En la ciudad de Asunción, en el local social de la firma **CHACOMER S.A.E.**, sito en la calle Eusebio Ayala N° 3321, a los ocho días del mes de Mayo del año dos mil diecisiete, siendo las 16:10 hs se reúne el Directorio de la firma, con la asistencia del Presidente, Sr. Roland C. Walde; de los Directores Titulares: Sres., Ernesto F. Walde y Thomas Walde y del Síndico Titular de la Firma, Lic. Oscar Benítez Codas.-----

Abierta la sesión el Presidente informa que se ha convocado a esta reunión para analizar los informes contables correspondiente del trimestre cerrado al 31/03/17, que componen el **Estado de Situación Patrimonial, Estado de Resultados, Estado de Variación del Patrimonio Neto, Estado de Origen y Aplicación de Fondos y los anexos correspondientes.**-----

Los mismos han sido debidamente analizados por el Síndico Titular, quien presenta a los miembros del Directorio su informe correspondiente.-----

Luego de analizar los documentos presentados y el informe del Síndico, los miembros del Directorio resuelven cuanto sigue:-----

**1. Aprobar los Estados Contables del trimestre cerrado al 31/03/17: Estado de Situación Patrimonial, Estado de Resultados, Estado de Variación del Patrimonio Neto, Estado de Origen y Aplicación de Fondos y los anexos correspondientes.**-----


**2. Presentar los Estados Contables aprobados por este Directorio y el Informe del Síndico ante la Comisión Nacional de Valores y la Bolsa de Valores y Productos de Asunción S.A. ---**

**3. Designar al Sr. Roland Walde para la firma de los Estados Contables.**-----


Sin otro punto que considerar se da por terminada la sesión siendo las 17:00 horas.-----



ROLAND C. WALDE



ERNESTO F. WALDE



THOMAS WALDE



LIC. OSCAR BENITEZ CODAS

## ESTADOS CONTABLES

*CORRESPONDIENTE AL PERIODO INICIADO EL 1º DE ENERO DE 2017 AL 31 DE MARZO DEL 2017 PRESENTADO EN FORMA COMPARATIVA CON EL EJERCICIO ANTERIOR.*

**DENOMINACION:** CHACOMER S.A.E.

**DOMICILIO LEGAL:** EUSEBIO AYALA N° 3321- ASUNCION

**ACTIVIDAD PRINCIPAL:** Importación - Exportación - Representaciones.

**INSCRIPCION EN EL REGISTRO PÚBLICO DE COMERCIO** Del Estatuto o Contrato Social: N° 178 - 31/03/1975 De La Última Modificación: Escritura Pública N° 105 del 18 de mayo del 2016, inscrita bajo el N° 001, folio N° 1, en fecha 27 de junio de 2016, a cargo de la Escribana Pública Irene Ybarra.

**INSCRIPCION EN LA COMISION NACIONAL DE VALORES:** N° 173 - 26/12/95

**FECHA DE VENCIMIENTO DEL ESTATUTO O CONTRATO SOCIAL:** AÑO 2094

**COMPOSICION DEL CAPITAL:** Acciones Ordinarias Y Preferidas.

**ACCIONES:** Guaraníes 1.000.000.- Cada Una.

| CANTIDAD       | TIPO           | Nº VOTOS<br>C/U | SUSCRITO<br>GUARANIES    | INTEGRADO<br>GUARANIES   |
|----------------|----------------|-----------------|--------------------------|--------------------------|
| 122.500        | ORDIN. "A"     | 5               | 122.500.000.000.-        | 122.500.000.000.-        |
| 1.440          | PREF. "B"      | 1               | 1.440.000.000.-          | 1.440.000.000.-          |
| 276.060        | ORDIN. "C"     | 1               | 276.060.000.000.-        | 244.060.000.000.-        |
| 100.000        | ORDIN. "D"     | 1               | 100.000.000.000.-        | 0                        |
| <b>500.000</b> | <b>TOTALES</b> |                 | <b>500.000.000.000.-</b> | <b>368.000.000.000.-</b> |

  
 Lilian Patricia Campos Díaz  
 Contadora Pública  
 RUC: 2946461-7  
 Patente Municipal 010-0043934

  
 Lic. OSCAR BENTEZ CODAS  
 Síndico

  
**ROLAND C. WALDE**  
 Director

**ESTADO DE SITUACION PATRIMONIAL CORRESPONDIENTE AL 31/03/2017  
COMPARATIVO CON EL EJERCICIO CERRADO AL 31/12/2016  
(En miles de guaraníes)**

| ACTIVO                            | 31/03/2017           | 31/12/2016         | PASIVO                                | 31/03/2017           | 31/12/2016         |
|-----------------------------------|----------------------|--------------------|---------------------------------------|----------------------|--------------------|
| <b>ACTIVO CORRIENTE</b>           |                      |                    | <b>PASIVO CORRIENTE</b>               |                      |                    |
| Disponibilidades (Nota 2)         | 42.284.286           | 28.402.472         | Comerciales (Nota 8)                  | 77.256.580           | 66.679.115         |
| Creditos (Nota 5)                 | 421.648.284          | 388.881.479        | Financieras (Nota 9)                  | 71.532.211           | 69.746.121         |
| Otros Créditos (Nota 6)           | 11.675.219           | 6.278.821          | Otros Pasivos (Nota 10)               | 965.378              | 2.364.164          |
| Bienes de Cambio (Nota 7)         | 355.598.900          | 374.962.938        | Fiscales (Nota 11)                    | 11.639.851           | 8.933.589          |
|                                   |                      |                    | Sociales (Nota 12)                    | 3.266.689            | 1.636.651          |
| <b>Total del Activo Corriente</b> | <b>831.206.689</b>   | <b>798.525.710</b> | <b>Total del Pasivo Corriente</b>     | <b>164.660.709</b>   | <b>149.359.640</b> |
| <b>ACTIVO NO CORRIENTE</b>        |                      |                    | <b>PASIVO NO CORRIENTE</b>            |                      |                    |
| Créditos (Nota 5)                 | 123.374.895          | 109.998.079        | Comerciales                           | 0                    | 0                  |
| Otros Créditos (Nota 6)           | 4.002.220            | 3.122.561          | Financieras (Nota 9)                  | 299.482.739          | 300.715.206        |
| Bienes de Uso (Anexo A)           | 62.322.543           | 63.648.690         |                                       |                      |                    |
|                                   |                      |                    | <b>Total del Pasivo No Corriente</b>  | <b>299.482.739</b>   | <b>300.715.206</b> |
|                                   |                      |                    | <b>Total del Pasivo</b>               | <b>464.143.448</b>   | <b>450.074.846</b> |
|                                   |                      |                    | <b>PATRIMONIO NETO</b>                |                      |                    |
|                                   |                      |                    | Capital Social                        | 500.000.000          | 500.000.000        |
|                                   |                      |                    | Capital Suscripto                     | (132.000.000)        | (132.000.000)      |
|                                   |                      |                    | Reserva Legal                         | 45.589.415           | 45.589.415         |
|                                   |                      |                    | Reserva Revaluó Ley 125/91            | 29.623.510           | 30.874.581         |
|                                   |                      |                    | Reserva Prima de Emisión              | 11.300               | 11.300             |
|                                   |                      |                    | Resultado del Ejercicio al 31/03/2017 | 32.793.776           | 80.744.898         |
|                                   |                      |                    | Resultado del Ejercicio Anterior      | 80.744.898           | 0                  |
| <b>Total del Activo No Cte.</b>   | <b>189.699.658</b>   | <b>176.769.330</b> | <b>Total del Patrimonio Neto</b>      | <b>556.762.899</b>   | <b>525.220.194</b> |
| <b>Total del ACTIVO</b>           | <b>1.020.906.347</b> | <b>975.295.040</b> | <b>Total PASIVO y PATRIMONIO NETO</b> | <b>1.020.906.347</b> | <b>975.295.040</b> |

Las notas y anexos que se acompañan son parte integrante de los Estados Contables

  
Lilian Patricia Campos Díaz  
Contadora Pública  
RUC: 2946461-7  
Patente Municipal 010-0043934

  
Lic. OSCAR BENÍTEZ CODAS  
Síndico

  
ROLAND C. WALDE  
Director

**ESTADO DE RESULTADOS CORRESPONDIENTE AL 31/03/2017  
COMPARATIVO CON EL EJERCICIO CERRADO AL 31/03/2016**  
(En miles de guaraníes)

| CONCEPTOS                                           | 31/03/2017          | 31/03/2016          |
|-----------------------------------------------------|---------------------|---------------------|
| <b>INGRESOS OPERATIVOS</b>                          |                     |                     |
| Ventas de Mercaderías, Comisiones y Obras           | 278.671.354         | 219.307.565         |
| <b>Menos:</b>                                       |                     |                     |
| Costo de Mercaderías y de Obras (Anexo F)           | (164.759.220)       | (126.091.454)       |
| <b>Utilidad Operativa BRUTA</b>                     | <b>113.912.134</b>  | <b>93.216.111</b>   |
| <b>Menos:</b>                                       |                     |                     |
| <b>GASTOS OPERATIVOS</b>                            | <b>(53.696.504)</b> | <b>(48.913.792)</b> |
| Administrativos y de Comerc. (Nota 13)              | (53.696.504)        | (48.913.792)        |
| <b>GASTOS DE PREVISION</b>                          | <b>(11.867.920)</b> | <b>(3.985.573)</b>  |
| Depreciaciones del Ejercicio (Anexo H)              | (1.225.337)         | (1.045.315)         |
| Previsión Incobrables (Anexo E)                     | (10.066.864)        | (2.888.012)         |
| Prev. Mercad. en Exceso/Obsoletas/Averías (Anexo E) | (575.719)           | (52.245)            |
| <b>Utilidad Operativa NETA</b>                      | <b>48.347.710</b>   | <b>40.316.746</b>   |
| <b>Menos:</b>                                       |                     |                     |
| <b>RESULTADO FINANCIERO</b>                         | <b>(11.853.852)</b> | <b>(11.501.535)</b> |
| Intereses Cobrados Caja Ahorro                      | 13.653              | 8.353               |
| Otros Ingresos Financieros                          | 0                   | 621.722             |
| Egresos Financieros (Anexo H)                       | (11.521.859)        | (12.772.305)        |
| Diferencia de Cambio (Anexo H)                      | (345.646)           | 640.695             |
| <b>RESULTADO NO OPERATIVOS</b>                      | <b>136.834</b>      | <b>(1.334.631)</b>  |
| Ingresos Varios                                     | 4.085.713           | 2.789.851           |
| Resultado en Venta de Bienes de Uso                 | 30.833              | 44.549              |
| Donaciones                                          | (3.648.308)         | (4.003.833)         |
| Egresos No Operativos                               | (331.404)           | (165.198)           |
| <b>Utilidad antes del IMPUESTO</b>                  | <b>36.630.692</b>   | <b>27.480.580</b>   |
| <b>Menos:</b>                                       |                     |                     |
| Impuesto a la Renta                                 | (3.836.916)         | (3.016.145)         |
| <b>RESULTADO DEL EJERCICIO</b>                      | <b>32.793.776</b>   | <b>24.464.435</b>   |

Las notas y anexos que se acompañan son parte integrante de los Estados Contables

  
Lilian Patricia Campos Díaz  
Contadora Pública  
RUC: 2946461-7  
Patente Municipal 010-0043934

  
Lic. OSCAR BENÍTEZ CODAS  
Síndico


  
ROLAND C. WALDE  
Director

**ESTADO DE ORIGEN Y APLICACION DE FONDOS POR EL PERIODO  
 COMPRENDIDO DEL 01/01/2017 AL 31/03/2017  
 COMPARATIVO CON EL MISMO PERIODO DEL AÑO 2016  
 (En miles de guaraníes)**

| <b>ORIGEN DE FONDOS</b>                                                | <b>31/03/2017</b> | <b>31/03/2016</b> |
|------------------------------------------------------------------------|-------------------|-------------------|
| Ganancias del Ejercicio                                                | 32.793.776        | 24.464.435        |
| <b>OPERACIONES QUE NO DETERMINARON CAMBIOS EN EL CAPITAL OPERATIVO</b> |                   |                   |
| Depreciación del Ejercicio (Anexo A)                                   | 2.070.485         | 1.938.947         |
| Reserva Revaluo Ley 125/91                                             | 0                 | 1.458.976         |
| <b>OPERACIONES QUE DETERMINARON CAMBIOS EN EL CAPITAL OPERATIVO</b>    |                   |                   |
| Bajas de Activo Fijo (Anexo A)                                         | 3.350.123         | 3.231.584         |
| <b>Total Origen de Fondos</b>                                          | <b>38.214.384</b> | <b>31.093.942</b> |
| <b>APLICACION DE FONDOS</b>                                            |                   |                   |
| <b>BIENES DE USO (Anexo A)</b>                                         |                   |                   |
| Altas de Muebles y Utiles                                              | 315.902           | 453.459           |
| Altas de Rodados                                                       | 424.410           | 49.666            |
| Altas de Maq. y Herramientas                                           | 1.500.604         | 269.587           |
| Altas de Inmuebles e Instalaciones                                     | 477.576           | 809.715           |
| Altas de Equipos de Informaticas                                       | 253.400           | 244.269           |
| Altas de Mejoras en predio de Terceros                                 | 43.017            | 120.875           |
| Altas Bienes de Uso en Transito                                        | 819.540           | 2.496.145         |
| Bajas-Depreciacion Acumulada                                           | 260.012           | 26.303            |
| <b>ACTIVOS A LARGO PLAZO</b>                                           |                   |                   |
| Créditos (Nota 5)                                                      | 13.376.816        | 3.167.249         |
| Otros Créditos (Nota 6)                                                | 879.659           | 628.461           |
| <b>PASIVOS A LARGO PLAZO</b>                                           |                   |                   |
| Financieras (Nota 9)                                                   | 1.232.467         | 13.561.986        |
| <b>PATRIMONIO NETO</b>                                                 |                   |                   |
| Ajuste Reserva Revaluo Ley 125/91                                      | 1.251.071         |                   |
| <b>Total Aplicación de Fondos</b>                                      | <b>20.834.474</b> | <b>21.827.715</b> |
| <b>VARIACION DEL CAPITAL OPERATIVO</b>                                 | <b>17.379.910</b> | <b>9.266.227</b>  |

Las notas y anexos que se acompañan son parte integrante de los Estados Contables

  
**Lilian Patricia Campos Díaz**  
 Contadora Pública  
 RUC: 2946461-7  
 Patente Municipal 010-0043934

  
 Lic. OSCAR BENÍTEZ CODAS  
 Síndico

  
**ROLAND C. WALDE**  
 Director


**ESTADO DE VARIACION DEL PATRIMONIO NETO POR EL PERIODO  
COMPRENDIDO DEL 01/01/2017 AL 31/03/2017**  
(En miles de guaraníes)

| RUBROS                                            | Ejercicio finalizado el: |                   |                      |                    |                         | 31-mar-17                 | 31-mar-16                 |
|---------------------------------------------------|--------------------------|-------------------|----------------------|--------------------|-------------------------|---------------------------|---------------------------|
|                                                   | APORTES DE LOS SOCIOS    |                   | GANANCIAS RESERVADAS |                    | RESULTADO DEL EJERCICIO | TOTAL DEL PATRIMONIO NETO | TOTAL DEL PATRIMONIO NETO |
|                                                   | CAPITAL SOCIAL           | PRIMAS DE EMISION | CAPITAL SUSCRITO     | TOTAL              |                         |                           |                           |
| Saldos al inicio del ejercicio                    | 500.000.000              | 11.300            | (132.000.000)        | 368.011.300        | 80.744.898              | 525.220.194               | 448.252.463               |
| * Según Estados Contables del Ejerc. Anterior     |                          |                   |                      |                    |                         |                           |                           |
| * Ajustes del saldo                               |                          |                   |                      |                    |                         |                           |                           |
| * Saldos ajustados                                | 500.000.000              | 11.300            | (132.000.000)        | 368.011.300        | 80.744.898              | 525.220.194               | 448.252.463               |
| Revalúo (Anexo A)                                 | 0                        | 0                 | 0                    | 0                  | 0                       | (1.251.071)               | 1.458.976                 |
| Ganancia del Ejercicio s/ el Estado de Resultados | 0                        | 0                 | 0                    | 0                  | 32.793.776              | 32.793.776                | 24.464.435                |
| <b>Saldos al cierre del ejercicio</b>             | <b>500.000.000</b>       | <b>11.300</b>     | <b>(132.000.000)</b> | <b>368.011.300</b> | <b>113.538.674</b>      | <b>556.762.899</b>        | <b>474.175.874</b>        |
| <b>Saldos al cierre del ejercicio anterior</b>    | <b>350.000.000</b>       | <b>11.300</b>     | <b>(30.000.000)</b>  | <b>320.011.300</b> | <b>81.239.325</b>       | <b>474.175.874</b>        | <b>0</b>                  |

Las notas y los anexos que se acompañan son parte integrante de los estados contables.



Lilian Patricia Campos Díaz  
Contadora Pública  
RUC: 2946461-7  
Patente Municipal 010-0043934



Lic. OSCAR BENÍTEZ-CODAS  
Sindicó



**ROLAND C. WALDE**  
Director

**NOTAS A LOS ESTADOS CONTABLES****NOTA 1: EL ENTE**


La empresa denominada actualmente CHACOMER S.A.E., y domiciliada en la ciudad de Asunción, capital de la República del Paraguay, en la casa N° 3321 de la calle Eusebio Ayala, fue constituida en principio como Sociedad de Responsabilidad Limitada en fecha 11 de enero de 1956 ante el Escribano Cesar A. Riard, inscrita en el Registro Público con el N° 35 folio 145 y siguientes en fecha 30 de enero de 1956. Transformándose posteriormente en Sociedad Anónima Comercial e Industrial, pasada ante el mismo Escribano, cuyos Estatutos fueron aprobados y reconocida la personería jurídica de la entidad por Decreto N° 13.685 del Poder Ejecutivo de la Nación del 24 de marzo de 1975, inscribiéndose en el Registro Público de Comercio el año citado, bajo el N° 178 y en la página 61 y siguientes.

Posteriormente fue modificado por Escritura del 10 de mayo de 1983, al folio 232 y siguientes del Registro Comercial "A", a cargo del Escribano Lorenzo N. Livieres B., modificación aprobada por Decreto N° 143 del P.E. de la Nación del 24 de SETIEMBRE de 1983, e inscripto en el Registro Público de Comercio del mismo año, bajo el N° 1013 y en la página 80 y siguientes del libro seccional. Escritura N° 167 del 25 de agosto de 1993, por ante la Escribana Irene Ybarra, inscrita en el Registro de Contratos Públicos bajo el N° 136, folio 599 y siguientes. Escritura N° 428, del 29 de noviembre de 1995, ante la Escribana Pública Irene Ybarra, por cambio de denominación de la firma CHACOMER Sociedad Anónima Comercial e Industrial (CHACOMER S.A.C.I.) a la de CHACOMER Sociedad Anónima Emisora de Capital Abierto (CHACOMER S.A.E.C.A.) y aumento de capital social, inscrita en Registro de Contratos Públicos Comercial "B" bajo el N° 136, folio 1.282 y siguientes. Escritura N° 418 del 15 de del 2000, al folio 2258 y sgtes. del Registro Comercial "B", a cargo de la Escribana Pública Irene Ybarra. Dicha Escritura fue complementada el 15 de MARZO del 2000 por Escritura N° 36 de folios 162 y siguientes, ante la misma Escribana, a cargo del Registro Comercial "A". Escritura N° 222 del 31 de Mayo del 2002, folio 1018 y siguientes del Registro Comercial "B", a cargo de la Escribana Publica Irene Ybarra. Escritura Pública N° 74 del 20 de agosto del 2003, inscrita bajo el N° 703 Serie "A" folio N° 8.042 y siguientes, en fecha 17 de noviembre del 2003, a cargo de la Escribana Pública Irene Ybarra. Escritura Pública N° 168 del 29 de noviembre del 2005, inscrita bajo el N° 247 Serie "E" folio N° 3.064 y siguientes, en fecha 14 de Febrero del 2006, a cargo de la Escribana Pública Irene Ybarra. Escritura Pública N° 203 del 25 de octubre del 2007, inscrita bajo el N° 178, Serie "F", folio N° 2133 y siguientes, en fecha 09 de Abril del 2009, a cargo de la Escribana Pública Irene Ybarra. Escritura Pública N° 217 del 12 de octubre del 2009, inscrita bajo el N° 136, Serie "AG", folio N° 748 y siguiente, en fecha 30 de MARZO de 2009, a cargo de la Escribana Pública Irene Ybarra. Escritura Pública N° 10 del 04 de marzo del 2011, inscrita bajo el N° 295, Serie "A", folio N° 2500 y siguiente, en fecha de 10 de mayo de 2011, a cargo de la Escribana Pública Irene Ybarra. Escritura Pública N° 150 del 06 de noviembre del 2013, inscrita bajo el N° 300, Serie "C", folio N° 3027 y siguiente, en fecha de 18 de junio de 2014, a cargo de la Escribana Pública Irene Ybarra. Escritura Pública N° 105 del 18 de mayo del 2016, inscrita bajo el N° 001, folio N° 1, en fecha 27 de junio de 2016, a cargo de la Escribana Pública Irene Ybarra.

La duración de la Sociedad queda fijada en (99) noventa y nueve años, contados a partir de la fecha de inscripción de la misma en el Registro Público de Comercio, dicho plazo podrá ser prorrogado o suspendido por la Asamblea General Extraordinaria de Accionistas.. Tiene por objeto principal realizar, por cuenta propia o de terceros, o asociada a terceros, actividades de representación, prestación de servicios, comercialización, importación, exportación, industrialización, transformación y comercialización de vehículos, automotores o no, maquinarias, equipos, instalaciones, repuestos, accesorios, materias primas y suministros e insumos para la industria, el agro y el comercio, podrá también formar consorcios con firmas nacionales y/o extranjeras, comprar, vender, permutar, preñar, acciones, bonos, y otros títulos valores mobiliarios, directa o por la bolsa de valores, adquirir enajenar, fraccionar, hipotecar, explotar o tomar en arrendamiento campos, establecimientos industriales, casas, comercios, inmuebles y otros rubros, tomar dinero en préstamo con o sin garantía hipotecaria, prendaria o de cualquier naturaleza.



Lilian Patricia Campos Díaz  
Contadora Pública  
RUC: 2946461-7  
Patente Municipal 010-0043934



Lic. OSCAR BENÍTEZ CODAS  
Síndico



ROLAND C. WALDE  
Director

**NOTA 2: COMPOSICIÓN DE DISPONIBILIDADES (Anexo G en miles)**

AL 31 DE MARZO DEL 2017 la disponibilidad está compuesta de:

| CUENTAS                            | 31/03/17          | 31/12/16          |
|------------------------------------|-------------------|-------------------|
| Caja Moneda Nacional               | 142.940           | 160.515           |
| Caja Moneda Extranjera             | 2.254             | 2.880             |
| Fondo Fijo                         | 345.731           | 364.883           |
| Bancos Moneda Nacional             | 35.087.297        | 22.584.120        |
| Bancos Moneda Extranjera - Dólares | 6.803.352         | 5.290.074         |
| <b>TOTALES</b>                     | <b>42.381.574</b> | <b>28.402.472</b> |

|                          |            |            |
|--------------------------|------------|------------|
| A - En Moneda Nacional   | 35.575.968 | 23.109.518 |
| B - En Moneda Extranjera | 6.805.606  | 5.292.954  |

**NOTA 3: COMPOSICIÓN DEL CAPITAL SOCIAL**

AL 31 DE MARZO DEL 2017 el capital social asciende a la suma de **G. 500.000.000.000.-** (Guaraníes Quinientos mil millones), hallándose integradas por valor de **G. 368.000.000.000.-** (Guaraníes Trescientos Sesenta y Ocho Mil Millones) y suscriptas a ser integradas por valor de **G. 132.000.000.000.-** (Guaraníes Ciento Treinta y Dos Mil Millones)

**NOTA 4: POLÍTICAS Y PRÁCTICAS CONTABLES**

En la preparación y presentación de los estados contables fueron aplicadas las siguientes políticas de contabilidad significativas:

**a. Moneda de Cuenta**

La moneda de cuenta utilizada para la elaboración de los estados contables es el guaraní.

**b. Valuación**

**Moneda Extranjera**

AL 31 DE MARZO DEL 2017 los activos y pasivos en moneda extranjera se encuentran valuados al tipo de cambio de compra y venta respectivamente, de acuerdo al siguiente detalle con relación al guaraní.

| MONEDA              | Compra   | Venta    |
|---------------------|----------|----------|
| Dolar Americano-USD | 5.634,49 | 5.641,79 |
| Reales-BRL          | 1.791,00 | 1.794,01 |
| Yen-JPY             | 50,54    | 50,61    |
| Franco Suizo-CHF    | 5.500,00 | 5.900,00 |
| Peso Argentino-ARS  | 366,30   | 367,02   |
| Euro-EUR            | 6.024,96 | 6.032,77 |

  
**Lilian Patricia Campos Díaz**  
 Contadora Pública  
 RUC: 2946461-7  
 Patente Municipal 010-0043934

  
 Lic. OSCAR BENITEZ CODAS  
 Síndico

  
**ROLAND C. WALDE**  
 Director

- c. Bienes de Cambio**  
 Las existencias están valuadas al costo de adquisición más todos los gastos necesarios hasta la puesta en depósito de la Compañía. La salida de las existencias es registrada utilizando el sistema de precio promedio ponderado.
- d. Bienes de Uso**  
 Los bienes de uso son valuados a su precio de adquisición, a éste se le adiciona el revalúo fiscal de acuerdo a la Ley 125/91.
- e. Depreciaciones**  
 El método de depreciación utilizado es el lineal. Los bienes son depreciados a partir del mes siguiente de su alta o incorporación.
- f. Intereses a Pagar**  
 El saldo de Deudas Financieras expuesto en el Balance General, incluye entre otros la cuenta Intereses a Pagar, la cual se encuentra neteada con la cuenta Intereses a Vencer. Ver Nota N° 9.
- g. Reconocimiento de Resultados**  
 Las operaciones que implican ingresos y egresos de la empresa, son reconocidas como resultados teniendo en cuenta el principio de lo devengado.


#### NOTA 5: CRÉDITOS

AL 31 DE MARZO DEL 2017 los Créditos arrojaron la siguiente composición expuesta en miles de guaraníes:

| CUENTAS                         | 31/03/17           | 31/12/16           |
|---------------------------------|--------------------|--------------------|
| <b>Corriente</b>                | <b>421.648.284</b> | <b>388.881.479</b> |
| Clientes                        | 355.522.175        | 330.571.811        |
| Clientes M/E - Dólares          | 7.731.506          | 7.791.734          |
| Clientes a Depositar            | 135.122            | 215.278            |
| Cheques Rechazados              | 1.173.862          | 1.031.058          |
| Valores a Vencer                | 73.049.344         | 57.531.403         |
| Valores Retenidos               | 516.966            | 333.922            |
| Valores de Difícil Cobro        | 7.071              | 8.839              |
| Valores Gestion Judicial        | 3.581.887          | 3.581.887          |
| Cheques al Día                  | 7.539              | 70.150             |
| Tarjetas de Créditos            | 7.655              | 110.168            |
| Prevision Incobrables Cte.      | (20.084.843)       | (12.364.771)       |
| <b>No Corriente</b>             | <b>123.374.895</b> | <b>109.998.079</b> |
| Clientes no Cte.                | 120.420.986        | 107.296.716        |
| Clientes M/E no Cte.            | 5.431.836          | 4.860.153          |
| Clientes Demandados no Cte.     | 29.038.281         | 27.408.581         |
| Clientes Demandados M/E no Cte. | 139.018            | 142.527            |
| Prevision Incobrables no Cte.   | (31.655.226)       | (29.709.898)       |
| <b>TOTALES</b>                  | <b>545.023.179</b> | <b>498.879.558</b> |

Se constituye provisiones sobre las cuentas de dudoso cobro o de difícil recuperabilidad, teniendo en cuenta el análisis de la Gerencia sobre la antigüedad y cobrabilidad de cada uno de los créditos. El método de análisis es de cuenta por cuenta cuyo vencimiento superan los 120 días de atraso.

  
 Lilian Patricia Campos Díaz  
 Contadora Pública  
 RUC: 2946461-7  
 Patente Municipal 010-0043934

  
 Lic. OSCAR BENÍTEZ GODAS  
 Síndico

  
**ROLAND C. WALDE**  
 Director

**NOTA 6: OTROS CRÉDITOS**

AL 31 DE MARZO DEL 2017 los Otros Créditos arrojaron la siguiente composición expuesta en miles de guaraníes:

| CUENTAS                           | 31/03/17          | 31/12/16         |
|-----------------------------------|-------------------|------------------|
| <b>Corriente</b>                  | <b>11.675.219</b> | <b>6.278.821</b> |
| Gastos Diferidos M/N              | 5.879.149         | 3.407.945        |
| Gastos Diferidos M/E              | 804.557           | 174.217          |
| Certificado de Crédito Tributario | 148.522           | 7.000            |
| Debitos a Regularizar             | 2.141.011         | 411.637          |
| Varias Cuentas Deudoras           | 1.207.065         | 784.744          |
| Garantía de Alquiler M/N          | 22.200            | 20.200           |
| Garantía de Alquiler M/E          | 5.815             | 23.221           |
| Anticipo Impto. a la Renta        | 1.448.819         | 1.407.393        |
| IVA Crédito Fiscal                | 0                 | 33.329           |
| Reposos a Regularizar             | 18.081            | 9.135            |
| <b>No Corriente</b>               | <b>4.002.220</b>  | <b>3.122.561</b> |
| Gastos Diferidos                  | 3.646.974         | 2.786.816        |
| Garantía de Alquiler no Cte. M/N  | 332.708           | 312.708          |
| Garantía de Alquiler no Cte. M/E  | 22.538            | 23.037           |
| <b>TOTALES</b>                    | <b>15.677.439</b> | <b>9.401.382</b> |

**NOTA 7: BIENES DE CAMBIO**

AL 31 DE MARZO DEL 2017 los Bienes de Cambio arrojaron la siguiente composición expuesta en miles de guaraníes:

| CUENTAS                       | 31/03/17           | 31/12/16           |
|-------------------------------|--------------------|--------------------|
| <b>Corriente</b>              | <b>355.598.900</b> | <b>374.962.938</b> |
| Mercaderías                   | 218.628.999        | 232.292.299        |
| Productos en Proceso          | 13.419.152         | 13.785.681         |
| Materias Primas y Materiales  | 22.815.237         | 22.324.989         |
| Mercaderías en Tránsito M/N   | 100.561.341        | 80.929.136         |
| Mercaderías en Tránsito M/E   | 174.171            | 25.630.833         |
| <b>No Corriente</b>           | <b>0</b>           | <b>0</b>           |
| Mercaderías con Obsolescencia | 9.148.355          | 10.996.464         |
| Mercaderías con Averías       | 324.762            | 324.762            |
| Fondo Obsolescencia de Merc.  | (9.148.355)        | (10.996.464)       |
| Fondo Averías de Mercaderías  | (324.762)          | (324.762)          |
| <b>TOTALES</b>                | <b>355.598.900</b> | <b>374.962.938</b> |

Se constituye provisiones por obsolescencia de bienes de cambio con base a una revisión y análisis mensual realizado por el Dpto. de Comercio Exterior, de las mercaderías que han sufrido una desvalorización y/o obsolescencia.

  
**Lilian Patricia Campos Díaz**  
 Contadora Pública  
 RUC: 2946461-7  
 Patente Municipal 010-0043934

  
 Lic. OSCAR BENÍTEZ CODAS  
 Síndico

  
**ROLAND C. WALDE**  
 Director

**NOTA 8: COMERCIALES (Anexo G)**

AL 31 DE MARZO DEL 2017 las Deudas Comerciales arrojaron la siguiente composición expuesta en miles de guaraníes.

| CUENTAS                            | 31/03/17          | 31/12/16          |
|------------------------------------|-------------------|-------------------|
| Proveedores del Exterior M/E       | 43.374.943        | 49.951.253        |
| Proveedores Locales M/E            | 5.673.506         | 2.988.575         |
| Proveedores Locales M/N            | 25.451.240        | 12.316.771        |
| Proveedores Empresas Asociadas M/E | 116.139           | 290.673           |
| Proveedores Empresas Asociadas M/N | 2.640.752         | 1.131.843         |
| <b>TOTALES</b>                     | <b>77.256.580</b> | <b>66.679.115</b> |

**NOTA 9: FINANCIERAS**


AL 31 DE MARZO DEL 2017 las Deudas Financieras arrojaron la siguiente composición expuesta en miles de guaraníes

| CUENTAS                               | 31/03/17           | 31/12/16           |
|---------------------------------------|--------------------|--------------------|
| <b>Corriente</b>                      | <b>71.532.211</b>  | <b>69.746.121</b>  |
| Bonos a Pagar M/N                     | 60.000.000         | 60.000.000         |
| Intereses por Bonos a Pagar M/N       | 40.055.050         | 40.042.721         |
| Intereses a Vencer por Bonos M/N      | (38.586.126)       | (40.336.682)       |
| Documentos a Pagar a Accionistas M/N  | 10.000.000         | 10.000.000         |
| Intereses a Pagar a Accionistas M/N   | 237.808            | 99.534             |
| Intereses a Vencer de Accionistas M/N | (174.521)          | (59.452)           |
| <b>No Corriente</b>                   | <b>299.482.739</b> | <b>300.715.206</b> |
| Bonos a Pagar M/N                     | 288.560.000        | 298.560.000        |
| Intereses por Bonos a Pagar M/N       | 87.613.989         | 87.768.099         |
| Intereses a Vencer por Bonos M/N      | (76.691.250)       | (85.612.893)       |
| <b>TOTALES</b>                        | <b>371.014.950</b> | <b>370.461.327</b> |

A - En Moneda Nacional  
B - En Moneda Extranjera

371.014.950      370.461.327  
0      0

  
Lilian Patricia Campos Díaz  
Contadora Pública  
RUC: 2946461-7  
Patente Municipal 010-0043934

  
Lic. OSCAR BENTEZ CODAS  
Síndico

  
ROLAND C. WALDE  
Director

**NOTA 10: OTROS PASIVOS**

AL 31 DE MARZO DEL 2017 los Otros Pasivos arrojaron la siguiente composición expuesta en miles de guaraníes.

| CUENTAS                | 31/03/17       | 31/12/16         |
|------------------------|----------------|------------------|
| Anticipos de Clientes  | 457.861        | 98.775           |
| Seguros a Pagar        | 86.859         | 94.528           |
| Alquileres a Pagar     | 5.143          | 0                |
| Créditos a Regularizar | 0              | 160.007          |
| Prevision de Deudas    | 415.515        | 2.010.854        |
| <b>TOTALES</b>         | <b>965.378</b> | <b>2.364.164</b> |

**NOTA 11: FISCALES**

AL 31 DE MARZO DEL 2017 las Deudas Fiscales arrojaron la siguiente composición expuesta en miles de guaraníes.


| CUENTAS                             | 31/03/17          | 31/12/16         |
|-------------------------------------|-------------------|------------------|
| Retenciones a Pagar                 | 418.099           | 570.113          |
| Dirección Gral. De Grandes Contrib. | 14.831.025        | 10.994.309       |
| Anticipo a la Renta                 | (6.595.366)       | (6.595.366)      |
| IVA a Pagar                         | 2.986.093         | 3.964.533        |
| <b>TOTALES</b>                      | <b>11.639.851</b> | <b>8.933.589</b> |

**NOTA 12: SOCIALES**

AL 31 DE MARZO DEL 2017 las Deudas Sociales arrojaron la siguiente composición expuesta en miles de guaraníes.

| CUENTAS            | 31/03/17         | 31/12/16         |
|--------------------|------------------|------------------|
| Sueldos a Pagar    | 1.331            | 0                |
| Aguinaldos a Pagar | 1.659.415        | 0                |
| I.P.S. a Pagar     | 1.605.943        | 1.636.651        |
| <b>TOTALES</b>     | <b>3.266.689</b> | <b>1.636.651</b> |

  
**Lilian Patricia Campos Díaz**  
 Contadora Pública  
 RUC: 2946461-7  
 Patente Municipal 010-0043934

  
 Sr. OSCAR BENÍTEZ GODAS  
 Síndico

  
**ROLAND C. WALDE**  
 Director

**NOTA 13: GASTOS ADMINISTRATIVOS Y DE COMERCIALIZACION.  
(ANEXO H)**

AL 31 DE MARZO DEL 2017 los Gastos Administrativos y de Comercialización arrojaron la siguiente composición expuesta en miles de guaraníes:

| CUENTAS                        | 31/03/17          | 31/03/16          |
|--------------------------------|-------------------|-------------------|
| 1- Comisiones Pagadas          | 5.455.190         | 4.774.623         |
| 2- Sueldos y Jornales          | 17.048.388        | 14.961.997        |
| 3- Aportes Leyes Sociales      | 3.153.769         | 2.836.310         |
| 4- Remuneración P. Superior    | 934.398           | 893.824           |
| 5- Atenciones al Personal      | 1.797.174         | 1.328.472         |
| 6- Movilidad y Viáticos        | 1.166.316         | 1.299.004         |
| 7- Honorarios Profesionales    | 2.328.581         | 1.009.809         |
| 8- Servicios Básicos           | 754.075           | 791.066           |
| 9- Gastos de Rodados           | 651.797           | 654.225           |
| 10- Gastos Varios              | 662.048           | 1.396.758         |
| 11- Útiles e Impresos          | 85.387            | 68.904            |
| 12- Seguros Pagados            | 96.302            | 85.024            |
| 13- Alquileres Pagados         | 4.865.434         | 5.124.686         |
| 14- Gastos de Representación   | 70.349            | 44.914            |
| 15- Servicios Contratados      | 6.331.627         | 5.951.009         |
| 16- Mantenim. de Bienes de Uso | 445.603           | 512.658           |
| 17- Gastos TIC                 | 930.829           | 545.607           |
| 18- Publicidad y Propaganda    | 5.764.105         | 5.596.068         |
| 19- Impuestos y Tasas          | 1.155.132         | 1.038.834         |
| <b>TOTALES</b>                 | <b>53.696.504</b> | <b>48.913.792</b> |

  
**Lilian Patricia Campos Díaz**  
 Contadora Pública  
 RUC: 2946461-7  
 Patente Municipal 010-0043934


  
 Lic. OSCAR BENÍTEZ CODAS  
 Síndico

  
**ROLAND C. WALDE**  
 Director

**BALANCE GENERAL AL 31/03/2017**  
**BIENES DE USO**  
 (En miles de guaraníes)

ANEXO "A"

| CUENTAS                                   | VALORES DE ORIGEN  |                   |                   |                     | AMORTIZACIONES     |                           |                   |                   | NETO RESULTANTE   |                           |
|-------------------------------------------|--------------------|-------------------|-------------------|---------------------|--------------------|---------------------------|-------------------|-------------------|-------------------|---------------------------|
|                                           | INICIO DEL PERIODO | ALTAS DEL PERIODO | BAJAS DEL PERIODO | REVALUO DEL PERIODO | CIERRE DEL PERIODO | ACUMULADAS INICIO PERIOD. | ALTAS DEL PERIODO | BAJAS DEL PERIODO |                   | ACUMULADAS CIERRE PERIODO |
| MUEBLES Y UTILES                          | 25.308.643         | 147.798           | 246.056           | 168.104             | 25.378.489         | 13.674.030                | 465.198           | 3.925             | 14.135.303        | 11.243.186                |
| RODADOS                                   | 10.260.557         | 399.610           | 261.287           | 24.800              | 10.423.680         | 7.950.059                 | 157.603           | 122.487           | 7.985.175         | 2.438.505                 |
| MAQUINARIAS HERRAM.                       | 18.169.294         | 1.402.851         | 305.247           | 97.753              | 19.364.651         | 11.568.962                | 401.652           | 133.581           | 11.837.033        | 7.527.618                 |
| INMUEBLES                                 | 39.712.580         | 0                 | 1.450.758         | 477.576             | 38.739.398         | 6.505.619                 | 162.166           | 0                 | 6.667.785         | 32.071.613                |
| EQUIPOS INFORMATICA                       | 14.365.644         | 200.605           | 80.057            | 52.795              | 14.538.987         | 10.734.220                | 402.480           | 19                | 11.136.681        | 3.402.306                 |
| MEJORAS PROP. T CEROS.                    | 9.242.644          | 0                 | 97.108            | 43.017              | 9.188.553          | 6.192.906                 | 481.386           | 0                 | 6.674.292         | 2.514.261                 |
| BIENES USO TRANSITO                       | 3.215.124          | 819.540           | 909.610           | 0                   | 3.125.054          | 0                         | 0                 | 0                 | 0                 | 3.125.054                 |
| <b>TOTALES EJERC. ACTUAL</b>              | <b>120.274.486</b> | <b>2.970.404</b>  | <b>3.350.123</b>  | <b>864.045</b>      | <b>120.758.812</b> | <b>56.625.796</b>         | <b>2.070.485</b>  | <b>260.012</b>    | <b>58.436.269</b> | <b>62.322.543</b>         |
| <b>TOTALES EJERC. ANTERIOR 31/03/2016</b> | <b>111.935.287</b> | <b>2.984.741</b>  | <b>3.231.584</b>  | <b>1.458.975</b>    | <b>113.147.419</b> | <b>48.936.796</b>         | <b>1.938.947</b>  | <b>26.303</b>     | <b>50.849.440</b> | <b>62.297.978</b>         |

  
**Lilian Patricia Campos Diaz**  
 Contadora Pública  
 RUC: 2946461-7  
 Patente Municipal 010-0043934

  
 Lic. OSCAR BENITEZ CODAS  
 Síndico

  
**ROLAND C. WALDE**  
 Director

**BALANCE GENERAL AL 31/03/17**  
**ACTIVOS INTANGIBLES**  
 (En miles de guaraníes)

ANEXO "B"

| CUENTAS                         | AL INICIO DEL PERIODO | AUMENTOS | DISMINUCION | AL CIERRE DEL PERIODO | DEL PERIODO | BAJAS | ACUMULADAS CIERRE DEL PERIODO | NETO RESULTANTE |
|---------------------------------|-----------------------|----------|-------------|-----------------------|-------------|-------|-------------------------------|-----------------|
| NO APLICABLE                    |                       |          |             |                       |             |       |                               |                 |
| <b>TOTALES EJERCICIO ACTUAL</b> |                       |          |             |                       |             |       |                               |                 |
| <b>TOTALES EJERCIO ANTERIOR</b> |                       |          |             |                       |             |       |                               |                 |

  
**Lilian Patricia Campos Díaz**  
 Contadora Pública  
 RUC: 2946461-7  
 Patente Municipal 010-0043934

  
 Lic. OSCAR BENTEZ CODAS  
 Sindico


  
**ROLAND C. WALDE**  
 Director

**BALANCE GENERAL AL 31/03/2017**  
**INVERSIONES, ACCIONES, DEBENTURES Y OTROS TITULOS EMITIDOS EN SERIE**  
**PARTICIPACION EN OTRAS SOCIEDADES**  
 (En miles de guaraníes)

ANEXO "C"

| DENOMINACION Y CARACTERISTICA DE LOS VALORES EMISOR | CLASE | VALOR NOMINAL UNITARIO | CANT. | VALOR NOMINAL TOTAL | VALOR PATRIMONIAL PROPORC. | VALOR DE LIBROS | VALOR DE COTIZACION | INFORMACION SOBRE EL EMISOR |                     |         |                  |           |  |
|-----------------------------------------------------|-------|------------------------|-------|---------------------|----------------------------|-----------------|---------------------|-----------------------------|---------------------|---------|------------------|-----------|--|
|                                                     |       |                        |       |                     |                            |                 |                     | % DE PARTICIPAC.            | ACTIVIDAD PRINCIPAL | CAPITAL | S/ULTIMO BALANCE |           |  |
|                                                     |       |                        |       |                     |                            |                 |                     |                             |                     |         | RTADO.           | PAT. NETO |  |
| INVERSIONES TEMPORARIAS (DETALLAR)                  |       |                        |       |                     |                            |                 |                     |                             |                     |         |                  |           |  |
| NO APLICABLE                                        |       |                        |       |                     |                            |                 |                     |                             |                     |         |                  |           |  |

  
 Lilian Patricia Campos Díaz  
 Contadora Pública  
 RUC: 2946461-7  
 Patente Municipal 010-0043934

  
 Lic. OSCAR BENÍTEZ OODAS  
 Síndico

  
**ROLAND C. WALDE**  
 Director

**BALANCE GENERAL AL 31/03/2017**  
**OTRAS INVERSIONES**  
 (en miles de guaraníes)

ANEXO "D"

| CUENTAS                              | VALOR DE COSTO | AMORTIZAC. | VALOR DE COTIZACION | VALOR REGISTRADO AÑO ACTUAL | VALOR REGISTRADO AÑO ANTERIOR |
|--------------------------------------|----------------|------------|---------------------|-----------------------------|-------------------------------|
| INVERSIONES CORRIENTES (DETALLAR)    |                |            |                     |                             |                               |
| SUBTOTAL                             | NO APLICABLE   |            |                     |                             |                               |
| INVERSIONES NO CORRIENTES (DETALLAR) |                |            |                     |                             |                               |
| SUBTOTAL                             |                |            |                     |                             |                               |
| TOTALES EJERCICIO                    |                |            |                     |                             |                               |

  
 Lilian Patricia Campos Díaz  
 Contadora Pública  
 RUC: 2946461-7  
 Patente Municipal 010-0043934

  
 Lic. OSCAR BENÍTEZ CODAS  
 Síndico

  
**ROLAND C. WALDE**  
 Director


**BALANCE GENERAL AL 31/03/2017**  
**PREVISIONES**  
 (En miles de guaraníes)

ANEXO "E"

| RUBROS                          | SALDOS AL CIERRE<br>31/12/2016 | AUMENTOS<br>(*)   | BAJAS<br>(*)     | SALDOS AL CIERRE<br>31/03/2017 | SALDOS AL CIERRE<br>31/03/2016 |
|---------------------------------|--------------------------------|-------------------|------------------|--------------------------------|--------------------------------|
| DEDUCIDAS DEL ACTIVO            |                                |                   |                  |                                |                                |
| Incobrables (Nota 5)            | 42.074.669                     | 10.066.864        | 401.464          | 51.740.069                     | 33.791.739                     |
| Obsolescencia de Merc. (Nota 7) | 10.996.464                     | 575.719           | 2.423.828        | 9.148.355                      | 8.398.771                      |
| Fondo Averías de Merc. (Nota 7) | 324.762                        | 0                 | 0                | 324.762                        | 324.762                        |
| <b>TOTAL</b>                    | <b>53.395.895</b>              | <b>10.642.583</b> | <b>2.825.292</b> | <b>61.213.186</b>              | <b>42.515.272</b>              |



Lilian Patricia Campos Díaz  
 Contadora Pública  
 RUC: 2946461-7  
 Patente Municipal 010-0043934



Lic. OSCAR BENÍTEZ CODAS  
 Síndico



**ROLAND C. WALDE**  
 Director

**BALANCE GENERAL AL 31/03/2017**  
**COSTO DE MERCADERIAS O PRODUCTOS VENDIDOS O SERVICIOS PRESTADOS**  
 (En miles de guaraníes)

ANEXO "F"

| DETALLE                                                                | EJERCICIO<br>31/03/2017 |                    | EJERCICIO<br>31/03/2016 |                    |
|------------------------------------------------------------------------|-------------------------|--------------------|-------------------------|--------------------|
| <b>I. COSTO DE MERCADERIAS O PRODUCTOS VENDIDOS</b>                    |                         | <b>164.759.220</b> |                         | <b>126.091.454</b> |
| <b>Existencias al Comienzo del Período</b>                             |                         | <b>278.969.990</b> |                         | <b>320.149.941</b> |
| Mercaderías de reventa                                                 | 224.903.368             |                    | 260.879.505             |                    |
| Productos terminados                                                   | 18.710.157              |                    | 26.140.846              |                    |
| Productos en proceso                                                   | 13.031.476              |                    | 12.228.796              |                    |
| Materia primas y materiales                                            | 22.324.989              |                    | 20.900.794              |                    |
| Otros                                                                  |                         |                    |                         |                    |
| <b>Compras y Costos de Producción del Ejercicio</b>                    |                         | <b>150.125.735</b> |                         | <b>128.205.275</b> |
| a) Compras                                                             | 67.004.210              |                    | 59.431.165              |                    |
| b) Costos de Producción                                                | 83.121.525              |                    | 68.774.110              |                    |
| <b>Existencia al cierre del ejercicio</b>                              |                         | <b>264.336.505</b> |                         | <b>322.263.762</b> |
| Mercaderías de reventa                                                 | 217.636.237             |                    | 257.546.462             |                    |
| Productos en proceso                                                   | 10.465.879              |                    | 26.422.281              |                    |
| Productos en proceso                                                   | 13.419.152              |                    | 14.652.644              |                    |
| Materias primas y materiales                                           | 22.815.237              |                    | 23.642.375              |                    |
| <b>COSTO DE MERCADERIAS O PRODUCTOS VENDIDOS Y SERVICIOS PRESTADOS</b> |                         | <b>164.759.220</b> |                         | <b>126.091.454</b> |

  
 Lilian Patricia Campos Díaz  
 Contadora Pública  
 RUC: 2946461-7  
 Patente Municipal 010-0043934

  
 c. OSCAR BENÍTEZ OODÁS  
 Síndico


  
**ROLAND C. WALDE**  
 Director

**BALANCE GENERAL AL 31/03/2017**  
**ACTIVOS Y PASIVOS EN MONEDA EXTRANJERA**  
 (En miles de guaraníes)

ANEXO "G"

| DETALLE                              | MON.EXTRANJERA |              | CAMBIO VIGENTE | MONEDA LOCAL      |                   |
|--------------------------------------|----------------|--------------|----------------|-------------------|-------------------|
|                                      | CLASE          | MONTO        |                | 31/03/2017        | 31/12/2016        |
| <b>ACTIVO</b>                        |                |              |                | <b>21.212.578</b> | <b>44.325.535</b> |
| <b>ACTIVO CORRIENTE</b>              |                |              |                |                   |                   |
| <b>DISPONIBILIDADES (Nota 2)</b>     |                |              |                |                   |                   |
| Caja USD                             | U\$S           | 400,00       | 5.634          | 2.254             | 2.880             |
| Bancos Cta. Cte.                     | U\$S           | 1.190.181,13 | 5.634,49       | 6.706.064         | 5.290.074         |
| <b>CREDITOS (Nota 5)</b>             |                |              |                |                   |                   |
| Cientes                              | U\$S           | 1.372.175,33 | 5.634,49       | 7.731.508         | 7.791.736         |
| Valores a Vencer                     | U\$S           | 34575,66     | 5.634,49       | 194.816           | 386.856           |
| <b>OTROS CREDITOS (Nota 6)</b>       |                |              |                |                   |                   |
| Garantía de Alquiler                 | U\$S           | 1.032,00     | 5.634,49       | 5.815             | 23.221            |
| Alquileres Pagados por Adelantado    | U\$S           | 142.791,39   | 5.634,49       | 804.557           | 174.217           |
| <b>Bienes de Cambio (Nota 7)</b>     |                |              |                |                   |                   |
| Mercaderías en Transito              | U\$S           | 20.585,50    | 5.634,49       | 115.989           | 25.574.032        |
| Mercaderías en Transito              | JPY            | 1.151.211,00 | 50,54          | 58.182            | 56.801            |
| <b>Total del Activo Corriente</b>    |                |              |                | <b>15.619.185</b> | <b>39.299.817</b> |
| <b>ACTIVO NO CORRIENTE</b>           |                |              |                |                   |                   |
| <b>CREDITOS (Nota 5)</b>             |                |              |                |                   |                   |
| Cientes                              | U\$S           | 964.033,29   | 5.634,49       | 5.431.837         | 4.860.154         |
| Cientes Demandados                   | U\$S           | 24.672,63    | 5.634,49       | 139.018           | 142.527           |
| <b>OTROS CREDITOS (Nota 6)</b>       |                |              |                |                   |                   |
| Garantía de Alquiler                 | U\$S           | 4.000,00     | 5.634,49       | 22.538            | 23.037            |
| <b>Total del Activo No Corriente</b> |                |              |                | <b>5.593.393</b>  | <b>5.025.718</b>  |
| <b>PASIVO</b>                        |                |              |                | <b>49.164.589</b> | <b>53.230.502</b> |
| <b>PASIVO CORRIENTE</b>              |                |              |                |                   |                   |
| <b>Deudas Comerciales (Nota 8)</b>   |                |              |                |                   |                   |
| <b>Proveedores del Exterior</b>      |                |              |                | <b>43.374.943</b> | <b>49.951.253</b> |
| Proveedores del Exterior M/E         | U\$S           | 7.270.227,38 | 5.641,79       | 41.017.096        | 49.013.960        |
| Proveedores del Exterior M/E         | EURO           | 372.854,71   | 6.032,77       | 2.249.347         | 886.045           |
| Proveedores del Exterior M/E         | YEN            | 1.144.637,00 | 50,61          | 57.930            | 37.086            |
| Proveedores del Exterior M/E         | PESOS          | 137.784,75   | 367,02         | 50.570            | 14.162            |
| <b>Proveedores Locales</b>           |                |              |                | <b>5.789.646</b>  | <b>3.279.249</b>  |
| Proveedores Locales M/E              | U\$S           | 1.011.270,88 | 5.641,79       | 5.705.378         | 3.222.539         |
| Proveedores Locales M/E              | REALES         | 77,00        | 1.794,01       | 138               | 0                 |
| Proveedores Locales M/E              | EUROS          | 13.890,30    | 6.032,77       | 83.797            | 56.710            |
| Proveedores Locales M/E              | YEN            | 6.574,00     | 50,61          | 333               | 0                 |
| <b>Total del Pasivo Corriente</b>    |                |              |                | <b>49.164.589</b> | <b>53.230.502</b> |

  
 Lilian Patricia Campos Díaz  
 Contadora Pública  
 RUC: 2946461-7  
 Patente Municipal 010-0043934

  
 Lic. OSCAR BENÍTEZ GODAS  
 Síndico

  
 ROLAND C. WALDE  
 Director

**BALANCE GENERAL AL 31/03/2017**  
**INFORMACION REQUERIDA SOBRE COSTOS Y GASTOS**  
(en miles de guaraníes)

ANEXO "H"

| RUBROS                                                                           | ADMINISTRAC.      |                   |                   |                   | GASTOS DE         |                   |                   |                   | TOTAL      |            |
|----------------------------------------------------------------------------------|-------------------|-------------------|-------------------|-------------------|-------------------|-------------------|-------------------|-------------------|------------|------------|
|                                                                                  | 31/03/2017        |                   | 31/03/2016        |                   | COMERCIALIZ.      |                   | OTROS             |                   | 31/03/2017 | 31/03/2016 |
|                                                                                  | 31/03/2017        | 31/03/2016        | 31/03/2017        | 31/03/2016        | 31/03/2017        | 31/03/2016        | 31/03/2017        | 31/03/2016        | 31/03/2017 | 31/03/2016 |
| Remuneraciones de administradores, directores, síndicos y consejo de vigilancia. | 724.422           | 599.935           | 209.977           | 293.889           | 0                 | 0                 | 0                 | 0                 | 934.398    | 893.824    |
| Honorarios y remuneraciones por servicios                                        | 4.095.698         | 2.271.343         | 5.010.113         | 5.202.133         | 0                 | 0                 | 0                 | 0                 | 9.105.811  | 7.473.476  |
| Sueldos y Jornales.                                                              | 5.103.449         | 3.873.687         | 17.400.129        | 15.862.933        | 0                 | 0                 | 0                 | 0                 | 22.503.578 | 19.736.620 |
| Contribuciones sociales.                                                         | 741.036           | 586.188           | 2.412.733         | 2.250.122         | 0                 | 0                 | 0                 | 0                 | 3.153.769  | 2.836.310  |
| Servicios mant. reparacion-Combustibles.                                         | 37.192            | 14.512            | 614.605           | 639.713           | 0                 | 0                 | 0                 | 0                 | 651.797    | 654.225    |
| Gastos de publicidad y propaganda.                                               | 188.726           | 16.554            | 5.575.379         | 5.579.514         | 0                 | 0                 | 0                 | 0                 | 5.764.105  | 5.596.068  |
| Servicios Basicos y Alquileres.                                                  | 2.580.044         | 2.242.577         | 3.039.465         | 3.673.175         | 0                 | 0                 | 0                 | 0                 | 5.619.509  | 5.915.752  |
| Depreciación Bienes de Uso.                                                      | 0                 | 0                 | 0                 | 0                 | 1.225.337         | 1.045.315         | 1.225.337         | 1.045.315         | 1.225.337  | 1.045.315  |
| Servicios y Gastos Varios.                                                       | 2.718.099         | 1.525.932         | 2.090.306         | 3.242.751         | 0                 | 0                 | 0                 | 0                 | 4.808.405  | 4.768.683  |
| Pagos de Impuestos.                                                              | 927.829           | 735.095           | 227.303           | 303.739           | 0                 | 0                 | 0                 | 0                 | 1.155.132  | 1.038.834  |
| Gastos Financieros.                                                              | 0                 | 0                 | 0                 | 0                 | 11.521.859        | 12.131.610        | 11.521.859        | 12.131.610        | 11.521.859 | 12.131.610 |
| Previsiones.                                                                     | 0                 | 0                 | 0                 | 0                 | 10.642.583        | 2.940.257         | 10.642.583        | 2.940.257         | 10.642.583 | 2.940.257  |
| <b>TOTALES EJERCICIO ACTUAL</b>                                                  | <b>17.116.495</b> | <b>11.865.823</b> | <b>36.580.010</b> | <b>37.047.969</b> | <b>23.389.779</b> | <b>16.117.182</b> | <b>77.086.283</b> | <b>65.030.974</b> |            |            |

  
**Lilian Patricia Campos Díaz**  
Contadora Pública  
RUC: 2946461-7  
Patente Municipal 010-0043934

  
Lic. OSCAR BENÍTEZ CODAS  
Síndico

  
**ROLAND C. WALDE**  
Director

**BALANCE GENERAL AL  
31/03/2017****DATOS ESTADISTICOS  
(en miles de guaraníes)**


ANEXO "I"

| INDICADORES ACTIVOS             | ACUMULADO AL FIN DEL PERIODO |                         |
|---------------------------------|------------------------------|-------------------------|
|                                 | EJERCICIO<br>31/03/2017      | EJERCICIO<br>31/03/2016 |
| Volumen de Produccion en G.     | 10.465.879                   | 26.422.281              |
| Volumen de Ventas en G.         | 278.671.354                  | 219.307.565             |
| Cantidad de Empleados y Obreros | 1.249                        | 1.254                   |
| Consumo de Energia en G.        | 581.740                      | 572.333                 |
| Cantidad de Sucursales          | 74                           | 74                      |

Nota: El volumen de operaciones podrá consignarse en unidades físicas, en unidades equivalentes o en algún índice que resulte apropiado para indicar el nivel de actividad.



**Lilian Patricia Campos Díaz**  
Contadora Pública  
RUC: 2946461-7  
Patente Municipal 010-0043934



Lic. OSCAR BENÍTEZ GODAS  
Síndico



**ROLAND C. WALDE**  
Director


**BALANCE GENERAL AL  
31/03/2017**

**INDICES ECONOMICOS - FINANCIEROS**

**ANEXO " J "**

| <b>INDICES</b>                                                | <b>31/03/2017</b>                                            | <b>31/03/2016</b>                                                                                                            |
|---------------------------------------------------------------|--------------------------------------------------------------|------------------------------------------------------------------------------------------------------------------------------|
| LIQUIDEZ (1)                                                  | <b>5,05</b>                                                  | <b>3,52</b>                                                                                                                  |
| ENDEUDAMIENTO (2)                                             | <b>0,83</b>                                                  | <b>1,09</b>                                                                                                                  |
| (1) $\frac{\text{Activo Corriente}}{\text{Pasivo Corriente}}$ | (2) $\frac{\text{Total del Pasivo}}{\text{Patrimonio Neto}}$ | Resultado antes del<br>(3) $\frac{\text{Impto. a la Renta}}{\text{Patrimonio Neto}}$<br>Excluido el Resultado<br>del Periodo |

  
 Lilian Patricia Campos Díaz  
 Contadora Pública  
 RUC: 2946461-7  
 Patente Municipal 010-0043934

  
 Lic. OSCAR BENÍTEZ CODAS  
 Síndico


  
**ROLAND C. WALDE**  
 Director

**BALANCE GENERAL AL**
**31/03/2017**
**Composición de la Cartera de Créditos  
 (en miles de guaraníes)**
**ANEXO " 1 "**

| Situación                         | Monto              |                |
|-----------------------------------|--------------------|----------------|
| <b>A. Cartera No Vencida</b>      | <b>469.021.662</b> |                |
| <b>B. Cartera Vencida</b>         | Previsiones        |                |
|                                   | Monto              | %              |
| B.1. Normal                       | 0                  | 0              |
| B.2. En Gestión de Cobro          | 20.084.843         | 100,00%        |
| B.3. En Gestión de Cobro Judicial | 29.177.298         | 100,00%        |
| <b>TOTAL DE LA CARTERA</b>        | <b>49.262.141</b>  | <b>100,00%</b> |

| Observaciones                         |                                |
|---------------------------------------|--------------------------------|
| Criterios de Clasificación Utilizados |                                |
| Normal                                | de .... A .... Días de atraso  |
| En Gestión de Cobro                   | de 120 a 180 días de atraso    |
| En Gestión de Cobro Judicial          | a partir de 181 días de atraso |

  
**Lilian Patricia Campos Díaz**  
 Contadora Pública  
 RUC: 2946461-7  
 Patente Municipal 010-0043934

  
 Lic. OSCAR BENÍTEZ CODAS  
 Síndico

  
**ROLAND C. WALDE**  
 Director

Asunción, 4 de mayo de 2017


Señores  
CHACOMER S.A.E.  
Presente

De nuestra consideración:

En cumplimiento al requisito exigido por la COMISION NACIONAL DE VALORES en la Resolución CNV N° 763/04 – Art. 131, tengo el agrado de presentar el siguiente informe:

1. La Administración de CHACOMER S.A.E., me ha proveído el detalle de deudas de la sociedad al 31/03/2017, con indicación de la nómina de acreedores comerciales, financieros, fiscales, sociales y otros pasivos; y del vencimiento de las deudas respectivas.
2. He cotejado la información del detalle mencionado precedentemente, con los saldos que surgen de los registros contables de la sociedad.
3. Con base en la información obtenida y en el examen realizado he preparado el resumen de la situación de las deudas de la sociedad que se adjunta en ANEXO I y que forma parte de éste informe.
4. Conforme a los datos que surgen de los estados contables de CHACOMER S.A.E., al 31/03/2017, el coeficiente de endeudamiento total de la sociedad (total pasivo/total patrimonio neto) es de 0,83.

Atentamente,

  
Lic. Oscar Benítez Cudas  
*Síndico Titular*  
CHACOMER S.A.E.

| DEUDAS AL                                    | 31/03/2017 ( en miles de G.) |        | DEUDAS             |                    |                |
|----------------------------------------------|------------------------------|--------|--------------------|--------------------|----------------|
|                                              | Moneda Extranjera            | Cambio | TOTAL              | A VENCER           | VENCIDAS       |
| <b>DEUDAS CORRIENTES</b>                     |                              |        | <b>164.660.710</b> | <b>164.348.796</b> | <b>311.916</b> |
| <b>DEUDAS COMERCIALES</b>                    |                              |        |                    |                    |                |
| <b>PROVEEDORES DEL EXTERIOR</b>              |                              |        |                    |                    |                |
| Deudas en Dolares                            | 7.270.227,38                 | 5.642  | 41.017.096         | 41.017.096         | 0              |
| Deudas en Euros                              | 372.854,71                   | 6.033  | 2.249.347          | 2.249.347          | 0              |
| Deudas en Pesos                              | 137.784,75                   | 367    | 50.570             | 50.570             | 0              |
| Deudas en Yenes                              | 1.144.637,00                 | 51     | 57.930             | 57.930             | 0              |
| <b>TOTAL PROVEEDORES DEL EXTERIOR</b>        |                              |        | <b>43.374.942</b>  | <b>43.374.943</b>  | <b>0</b>       |
| <b>PROVEEDORES LOCALES M/E</b>               |                              |        |                    |                    |                |
| Deudas en Dolares                            | 990.685,38                   | 5.642  | 5.589.239          | 5.307.327          | 281.912        |
| Deudas en Euros                              | 13.890,30                    | 6.033  | 83.797             | 83.797             | -              |
| Deudas en Reales                             | 77,00                        | 1.794  | 138                | 138                | -              |
| Deudas en Yenes                              | 6.574,00                     | 51     | 333                | 333                | -              |
| <b>TOTAL PROVEEDORES LOCALES M/E</b>         |                              |        | <b>5.673.507</b>   | <b>5.391.594</b>   | <b>281.912</b> |
| <b>PROVEEDORES LOCALES M/N</b>               |                              |        |                    |                    |                |
|                                              |                              |        | 25.451.240         | 25.421.237         | 30.004         |
| <b>TOTAL PROVEEDORES LOCALES M/N</b>         |                              |        | <b>25.451.240</b>  | <b>25.421.237</b>  | <b>30.004</b>  |
| <b>TOTAL PROVEEDORES LOCALES</b>             |                              |        |                    |                    |                |
|                                              |                              |        | <b>31.124.747</b>  | <b>30.812.831</b>  | <b>311.916</b> |
| <b>PROV. EMPRESAS ASOCIADAS M/E Y M/N</b>    |                              |        |                    |                    |                |
| Deudas en Dolares                            | 20.585,50                    | 5.642  | 116.139            | 116.139            | -              |
| Deudas en Guararnies                         |                              |        | 2.640.752          | 2.640.752          | -              |
| <b>TOTAL EMPRESAS ASOCIADAS</b>              |                              |        | <b>2.756.891</b>   | <b>2.756.891</b>   | <b>0</b>       |
| <b>TOTAL DEUDAS COMERCIALES CORRIENTE</b>    |                              |        | <b>77.256.580</b>  | <b>76.944.665</b>  | <b>311.916</b> |
| <b>DEUDAS FINANCIERAS</b>                    |                              |        |                    |                    |                |
| <b>DEUDAS EN M/N</b>                         |                              |        |                    |                    |                |
| Bonos a Pagar Cte                            |                              |        | 60.000.000         | 60.000.000         | 0              |
| Intereses a Pagar S/ Bonos G.                |                              |        | 40.055.050         | 40.055.050         | 0              |
| (-) Intereses a Vencer S/ Bonos G.           |                              |        | (38.586.126)       | (38.586.126)       | 0              |
| Documentos a Pagar a Accionistas G.          |                              |        | 10.000.000         | 10.000.000         | 0              |
| Intereses a Pagar a Accionistas G.           |                              |        | 237.808            | 237.808            | 0              |
| (-) Intereses a Vencer de Accionistas G.     |                              |        | (174.521)          | (174.521)          | 0              |
| <b>TOTAL DEUDAS EN M/N</b>                   |                              |        | <b>71.532.211</b>  | <b>71.532.211</b>  | <b>0</b>       |
| <b>TOTAL DEUDAS FINANCIERAS CORRIENTE</b>    |                              |        | <b>71.532.211</b>  | <b>71.532.211</b>  | <b>0</b>       |
| <b>DEUDAS FISCALES</b>                       |                              |        |                    |                    |                |
| Direccion Gral. De G. Contribuyentes         |                              |        | 14.831.025         | 14.831.025         | 0              |
| Anticipo Impto. a la Renta                   |                              |        | (6.595.366)        | (6.595.366)        | 0              |
| IVA a pagar                                  |                              |        | 2.986.093          | 2.986.093          | 0              |
| Retenciones A Pagar                          |                              |        | 418.099            | 418.099            | 0              |
| <b>TOTAL DEUDAS FISCALES</b>                 |                              |        | <b>11.639.851</b>  | <b>11.639.851</b>  | <b>0</b>       |
| <b>DEUDAS SOCIALES</b>                       |                              |        |                    |                    |                |
|                                              |                              |        | 3.266.689          | 3.266.689          | 0              |
| <b>TOTAL DEUDAS SOCIALES</b>                 |                              |        | <b>3.266.689</b>   | <b>3.266.689</b>   | <b>0</b>       |
| <b>OTROS PASIVOS</b>                         |                              |        |                    |                    |                |
| Creditos a Regularizar                       |                              |        | 415.515            | 415.515            | 0              |
| Alquileres a Pagar                           |                              |        | 5.143              | 5.143              | 0              |
| Anticipos de Clientes M/N                    |                              |        | 457.861            | 457.861            | 0              |
| Seguros a Pagar                              |                              |        | 86.859             | 86.859             | 0              |
| <b>TOTAL OTROS PASIVOS CORRIENTE</b>         |                              |        | <b>965.378</b>     | <b>965.378</b>     | <b>0</b>       |
| <b>DEUDAS NO CORRIENTES</b>                  |                              |        | <b>299.482.739</b> | <b>299.482.739</b> | <b>0</b>       |
| <b>DEUDAS FINANCIERAS</b>                    |                              |        |                    |                    |                |
| <b>Deudas En M/N</b>                         |                              |        |                    |                    |                |
| Bonos G.                                     |                              |        | 288.560.000        | 288.560.000        | 0              |
| Intereses a Pagar s/ Bonos G.                |                              |        | 87.613.989         | 87.613.989         | 0              |
| (-) Intereses A Vencer s/ Bonos G.           |                              |        | (76.691.250)       | (76.691.250)       | 0              |
| <b>TOTAL DEUDAS EN M/N</b>                   |                              |        | <b>299.482.739</b> | <b>299.482.739</b> | <b>0</b>       |
| <b>TOTAL DEUDAS FINANCIERAS NO CORRIENTE</b> |                              |        | <b>299.482.739</b> | <b>299.482.739</b> | <b>0</b>       |
| <b>TOTAL DEUDAS AL</b>                       | <b>31/03/2017</b>            |        | <b>464.143.448</b> | <b>463.831.535</b> | <b>311.916</b> |

Nota: Conforme a la información recibida de la Gerencia de Chacomer S.A.E., y de la revisión efectuada de las actas de directorio, no surge que la firma tenga deudas privilegiadas o preferentes al

31/03/2017

**CHACOMER S.A.E.**

**INFORME DEL SINDICO, CORRESPONDIENTE AL PRIMER TRIMESTRE  
CERRADO AL 31.03.2017 DEL EJERCICIO QUE CIERRA AL 31.12.2017**

AL PRESIDENTE Y DIRECTORES DE CHACOMER S.A.E.

Estimados señores:

En mi carácter de Síndico titular, fiscalicé la dirección y administración de CHACOMER S.A.E. durante el periodo que va del 01/01/2017 al 31/03/2017, del ejercicio que cierra al 31/12/2017.

Al efecto; asistí a las Asambleas de Accionistas y a las Sesiones de Directorio realizadas en dicho periodo; analicé conceptualmente los Estados Contables con sus Notas y Anexos correspondientes al primer trimestre cerrado al 31/03/2017, del ejercicio que cierra al 31/12/2017.

Por tratarse del primer trimestre los auditores independientes contratados a efectos de la realización de los controles establecidos en el Código Civil y en las leyes que reglan el Mercado Capitales, aún no emitieron dictamen sobre los referidos Estados Contables.

En mi opinión, los referidos Estados Contables y la actuación del Directorio en este periodo se ajustó a la ley y a los estatutos sociales.

Atentamente,



**LIC. OSCAR BENITEZ CODAS**  
Síndico Titular.

Asunción, 4 de mayo del 2017.

**ANEXO I – INFORME SOBRE PERSONAS VINCULADAS O RELACIONADAS**

**AL 31/03/2017**

**A) PARTES VINCULADAS O RELACIONADAS**

Según Art. 34 de la Ley 1284/98 (indicar nombres de las partes)

**Inciso a)**

WALDE, CARLOS TEODORO  
WALDE, ERNESTO FERNANDO  
WALDE, ROLAND CORNI  
WALDE, AGNES

**Inciso b) NO APLICABLE**

**Inciso c)**

KAETHLER, ELFRIEDA DE  
KAETHLER, HEINZ W.  
KAETHLER, WILHELM  
NEUFELD, ALFRED  
NEUFELD, WILMA DE  
WALDE, CARLOS TEODORO  
WALDE, GISELA  
WALDE, RALF THOMAS  
WALDE, CLAUS  
WALDE, KARL MATHÍAS  
WALDE, ROLAND CORNI  
WALDE, AGATHA  
WALDE, ERNESTO FERNANDO  
WALDE, ALICE  
WALDE, AGNES  
WALDE, HORST

**Inciso d)**

WALDE, CARLOS TEODORO  
WALDE, ERNESTO FERNANDO  
WALDE, ROLAND CORNI  
WALDE, AGNES  
WALDE, RALF THOMAS  
BENITEZ CODAS, OSCAR

Otros: Los cónyuges y parientes hasta el segundo grado de consanguinidad o afinidad de las personas referidas en los incisos anteriores, siempre que tengan participación en el capital de la sociedad.



**Según Art. 27 de la Res. 763/04**

| Inversiones de la sociedad en valores de otras empresas que representen más del 10 % del activo de la sociedad |                       |               |                                                                      |
|----------------------------------------------------------------------------------------------------------------|-----------------------|---------------|----------------------------------------------------------------------|
| Nombre de la Empresa                                                                                           | Monto de la inversión | Tipo de Valor | Indicar el porcentaje de participación en el capital integrado de la |
| NO APLICABLE                                                                                                   |                       |               |                                                                      |

*Observación: En el caso de no registrar inversiones indicar en forma expresa esta situación.*

| Activos de la sociedad comprometidos en más del 20% en garantía de obligaciones de otra u otras empresas |                              |                      |                               |
|----------------------------------------------------------------------------------------------------------|------------------------------|----------------------|-------------------------------|
| Nombre de la Empresa                                                                                     | Valor de los bienes gravados | Tipo de bien o valor | Monto de la deuda garantizada |
| NO APLICABLE                                                                                             |                              |                      |                               |

*Observación: En el caso de no registrar garantías indicar en forma expresa esta situación.*

**Según Art. 28 de la Res. 763/04**

Vinculación por nivel de endeudamiento:

**Según Art. 1º) Resolución CNV N°1257/10**

| Nombre de la Sociedad Vinculada | Factores de Vinculación |
|---------------------------------|-------------------------|
| NO APLICABLE                    |                         |

**B) SALDOS CON PARTES RELACIONADAS**

|                                                             | AL 31/03/2017  | AL 31/03/2016   |
|-------------------------------------------------------------|----------------|-----------------|
| En forma comparativa con el mismo período del año anterior. |                |                 |
| <b>Activo</b>                                               | 0              | 0               |
| Cuentas por cobrar                                          | 0              | 0               |
| <b>Pasivo</b>                                               | 10.063.287.672 | 127.836.136.384 |
| Cuentas a pagar                                             | 10.063.287.672 | 127.836.136.384 |
| <b>Ingresos</b>                                             | 0              | 0               |
| <b>Egresos</b>                                              | 6.155.741.091  | 4.435.947.194   |



  
**THOMAS WALDE**  
 Director