



**Análisis Acumulado al
Segundo Trimestre Año 2017**



RESOLUCION DE DIRECTORIO N° 04/17

Visto: La presentación al Directorio de los Estados Contables acumulado al mes de junio de 2017, para su aprobación correspondiente y posterior presentación de informes a la Comisión Nacional de Valores y a la Bolsa de Valores y Productos de Asunción S.A.;

Y considerando: El análisis por parte del Directorio de Comfar S.A.E.C.A., ha concluido con la aprobación del mismo, en Sesión de fecha 10 de agosto de 2017 s/Acta N° 337

EL DIRECTORIO DE COMFAR S.A.E.C.A. EN USO DE SUS ATRIBUCIONES RESUELVE:

1. Aprobar los Estados Contables, correspondiente a la información acumulada al Segundo Trimestre del ejercicio 2017.
2. Autorizar a que suscriba en representación del Directorio, al Sr. Martín Heisecke Rivarola, como Presidente.
3. Realizar las comunicaciones a las Instituciones correspondientes.

Asunción, 11 de agosto de 2017

Martín Heisecke Rivarola



ESTADO DE SITUACION PATRIMONIAL AL 30/06/2017 COMPARATIVO CON PERIODO ANTERIOR

	30/06/17	30/06/16	30/06/17	30/06/16
ACTIVO			PASIVO	
ACTIVO CORRIENTE			PASIVO CORRIENTE	
Disponibilidades (Nota 3)	2.317.579.273	3.176.316.481	Cuentas a Pagar (Nota 13)	4.152.934.443
Créditos por Ventas (Nota 4)	16.445.018.511	15.474.892.796	Remun. y Cargas Socia Pagar (Nota 14)	702.853.395
Inversiones Temporales (Nota 5)	5.399.053.920	6.693.410.000	Cargas Fiscales a Pagar (Nota 15)	725.461.062
Otros Cheques (Nota 6)	418.596.017	172.524.587	Proveedores (Nota 16)	396.807.268
Mercederías Destruídas e Redemar (Nota 5)	0	86.096.920	Intereses a devengar (Nota 16)	193.085.102
Bonos de Cambio (Nota 7)	10.230.696.879	9.398.920.888	Inversiones en Bonos (Nota 18)	1.459.896.375
Otros Activos (Nota 9)	1.054.098.162	636.267.767	Intereses a Pagar - Dóros (Nota 16)	117.163.052
Cargas Diferidas (Nota 11)	385.934.295	403.400.854		
Diferencia de Cambio (Nota 10)	213.866.475	324.239.222		
Intereses a Devengar Bonos (Nota 11)	109.932.819	335.853.968		
Capital Int. Gics Financ. A Dev. (Nota 12)	356.740.037	298.442.609		
Requisitos y Elementos (Nota 9)	219.493.108	95.676.807		
TOTAL ACTIVO CORRIENTE	37.150.816.496	37.056.045.729	TOTAL PASIVO CORRIENTE	7.718.280.897
ACTIVO NO CORRIENTE			PASIVO NO CORRIENTE	
Bonos del Activo Fijo (Nota 9)	31.077.282.897	29.575.375.898	Inversiones en Bonos (Nota 18)	764.707.925
Provisiones Cuenta Judicial (Nota 10)	1.594.144.390	1.350.838.180	Intereses a Pagar - Dóros (Nota 16)	17.159.759
Cargas Diferidas (Nota 11)	206.036.205	56.007.259	Provisiones Judiciales (Nota 17)	261.487.047
Intereses a Devengar Bonos (Nota 11)	9.898.068	120.308.598		
Bonos Intangibles (Nota 9)	256.598.653	198.851.376		
TOTAL ACTIVO NO CORRIENTE	33.082.963.013	31.655.361.411	TOTAL PASIVO NO CORRIENTE	1.043.363.431
			TOTAL PASIVO	8.761.644.128
TOTAL DEL ACTIVO	70.233.782.509	68.721.407.140	PATRIMONIO NETO	
			Capital Integrado (Nota 19)	50.000.000.000
			Utilidades y Futuras Capitalizaciones (Nota 19)	4.846.005.015
			Reserva (Nota 19)	655.890.298
			Reserva Legal (Nota 19)	3.652.990.069
			Resultado al Segundo Trimestre (Nota 19)	2.315.252.979
			TOTAL PATRIMONIO NETO	61.472.138.381
TOTAL DEL PASIVO Y PATRIMONIO NETO	70.233.782.509	68.721.407.140	TOTAL DEL PASIVO Y PATRIMONIO NETO	68.721.407.140

Las Notas y Anexos que se acompañan son parte integrante de estos Estados Contables.

[Firma]
Lic. Ruti Araujo C.
Contador General

[Firma]
Carlos Berni
Síndico

[Firma]
María Alejandra R.
Presidente

ESTADO DE RESULTADOS




ESTADO DE RESULTADOS

DEL PERIODO FINALIZADO AL 30/06/17 COMPARATIVO CON EL PERIODO ANTERIOR

	30/06/2017	30/06/2016
Ventas Netas	20,308,444,776	20,075,004,608
Costo de las Mercaderías Vendidas (Anexo F)	- 6,430,923,288 -	5,584,825,549
Gastos de Comercialización (Anexo H)	- 3,383,692,849 -	3,364,877,313
Gastos de Administración (Anexo H) (Menos; Imp. a la Rta. Y Reserva Legal)	- 8,299,260,545 -	7,639,423,605
Ganancia Ordinaria	2,194,568,094	3,485,878,141
Resultados extraordinarios (+)	407,968,210	1,259,594,744
Impuesto a la Renta (-)	- 287,283,325 -	472,865,175
Ganancia del Ejercicio	2,315,252,979	4,272,607,710

Las Notas y Anexos que se acompañan son parte de los estados contables.


Lic. Ruth Araujo C.
Contador General


Carlos Berni
Síndico


Martín Heisecke R.
Presidente



ESTADO DE ORIGEN Y APLICACIÓN DE FONDOS
Correspondiente al Ejercicio cerrado al 30/06/2017

VARIACION DE FONDOS	Ejercicio finalizado el	
	30/06/2017	30/06/2016
Utilidad del Periodo	2,315,252,979	4,272,607,710
OPERACIONES QUE NO SIGNIFICARON SALIDA DE FONDOS		
Capital Social	20,000,000,000	0
Revalúo	0	482,590,731
Utilidades p/Futuras Capitalizaciones	0	5,440,634,059
Reserva Legal	315,637,434	343,262,001
OPERACIONES QUE SIGNIFICARON AUMENTO DE FONDOS		
Bienes de Cambio	0	384,714,495
Valores al Cobro	613,408,403	148,646,790
Otros Activos	0	173,112,180
Deudas Sociales	335,560,322	885,458,068
Deudas Comerciales	0	427,204,503
Intereses a Devengar	31,822,956	31,773,451
Dividendos	0	0
Previsiones	9,112,642	26,234,915
Bienes de Uso	0	260,209,202
TOTAL ORIGEN DE FONDOS	23,620,794,736	12,676,446,105
OPERACIONES QUE NO SIGNIFICARON SALIDA DE FONDOS		
Revalúo	4,080,882,477	0
Utilidades p/Futuras Capitalizaciones	11,057,596,934	0
OPERACIONES QUE SIGNIFICARON SALIDA DE FONDOS		
Bienes de Cambio	618,026,150	0
Bienes de Uso	1,085,758,893	0
Creditos	1,350,037,456	3,032,355,757
Acreedores Varios	71,608,561	0
Cargos Diferidos	606,015,464	187,037,550
Inversiones	156,617,430	4,288,448,500
Inversiones - Bonos	1,199,531,125	1,303,565,931
Deudas Comerciales	28,066,250	0
Diferencia de Cambio	213,866,475	324,239,222
Otros Activos	276,297,751	
Utilidades	6,312,748,681	6,865,240,014
TOTAL APLICACIÓN DE FONDOS	27,057,053,647	16,000,886,974
VARIACION NETA EN DISPONIBILIDADES	-3,436,258,911	-3,324,440,869
DEMOSTRACION DE LA VARIACION DEL CAPITAL EN GIRO		
Disponibilidad al final del Ejercicio	2,317,379,273	3,176,319,481
Disponibilidad del Ejercicio Anterior	5,753,638,184	6,500,760,350
VARIACION DE LAS DISPONIBILIDADES	-3,436,258,911	-3,324,440,869

Ruth A. Araujo C.
Contador General

Carlos Berni
Síndico

Mario Heisecke R.
Presidente



ESTADO DE EVOLUCION DEL PATRIMONIO NETO

Por el ejercicio finalizado al 30/06/2017 comparativo con el ejercicio anterior

RUBROS	APORTE DE LOS SOCIOS		TOTAL	GANANCIAS RESERVADAS		TOTAL	RESULTADOS		EJERCICIO FINALIZADO EL		
	CAPITAL SOCIAL	REVALUOS		RESERVA LEGAL	OTRAS RESERVAS		NO ASIGNADOS	30/06/2017		30/06/2016	
								TOTAL	PAT. NETO	TOTAL	PAT. NETO
Estado Cont. del Ejercicio Anterior	45,505,602	4,969,920	50,475,522	3,337,363	-	3,337,363	6,593,928	60,806,803	53,873,069		
Salidos Ajustados											
Incremento de Capital Social por:											
Capitalización de Reservas			0			0		0	0		
Capital. de utilidades no distribuidas			0			0		0	0		
Aporte de Asociados			0			0		0	0		
Relasación Patrimonial			0			0		0	0		
Capitalización del Revaluo	4,565,111	-4,565,111	0			315,637		315,637	342,262		
Reserva Legal			0								
Utilidades p/Futuras Capitalizaciones			4,377,291					4,377,291	0		
Distribuc. de Resultado Acum.			0					-6,593,928	-1,424,696		
Otras Reservas			0			0		0	0		
Resultado del ejercicio anterior			0			0		0	0		
Revaluo		251,081	251,081			0		251,081	482,591		
Desafectac. de Reservas		0	0			0		0	0		
Aportes Irrevocables		0	0			0		0	0		
Resultado al 2do Trimestre			0			0		2,315,253	4,272,608		
SALDO AL CIERRE DEL EJERCICIO	54,848,004	655,890	55,503,894	3,652,990	-	3,652,990	2,315,253	61,472,137	57,546,924		

Las Notas y Anexos que se acompañan forman parte integrante de estos estados contables.

[Firma]
Lic. Ruth Araujo C.
Contador General

[Firma]
Carlos Berni
Síndico

[Firma]
Martín Heisecke R.
Presidente



NOTAS A LOS ESTADOS CONTABLES AL 30 DE JUNIO DE 2017

Ideología

Negocio

Salud con Calidad

Misión

Elaborar y Comercializar Medicamentos de Proyección Internacional que contribuyen para la Calidad de vida Integral de la Persona.

Visión

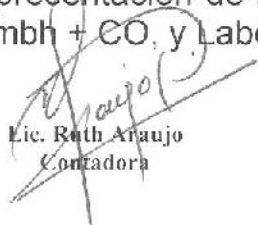
Ser la Compañía Líder de la Industria Farmacéutica

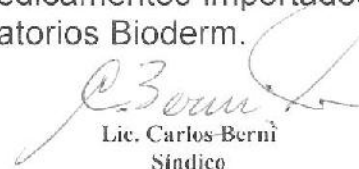
Actividad Comercial Actual:

La industria química farmacéutica se desarrolla a través de las División denominada Laboratorios Empa, que comercializa productos éticos y otros de las líneas EMPA / EMPA FAR, representando el mayor porcentaje de facturación de la firma, proveyendo así también medicamentos a las instituciones públicas de nuestro país.

Por otro lado COMFAR S.A.E.C.A. ha incursionado en el mercado internacional de Bolivia comercializando los productos de las líneas nacionales y desarrollando nuevos productos para dicho país, buscando siempre nuevos mercados internacionales con el objetivo del crecimiento de la producción y venta de Caramelos Medicinales a las cuales estamos proyectados con la instalación y puesta en marcha de la Fabrica de Caramelos.

Para complementar la actividad comercial contamos con la representación de medicamentos importados de las líneas Walter Ritter GmbH + CO, y Laboratorios Bioderm.


Lic. Ruth Araujo
Contadora


Lic. Carlos Berni
Síndico


Lic. María Reisecke R.
Presidente



NOTAS A LOS ESTADOS CONTABLES AL 30 DE JUNIO DE 2017

La División Comercial la conforman las líneas de escritura de marcas y calidad mundialmente reconocidas como Parker, Waterman, Paper Mate, Sanford, Uniball y HBFuller.

Así mismo representamos a la empresa Alcon Labs. con su amplia gama de lentes de contacto y líquidos para lentes.

Desarrollo de Proyectos:

Comfar S.A.E.C.A. invierte constantemente en equipamiento de maquinarias de punta, entre las cuales se encuentra la moderna Máquina de Caramelos proveniente de Italia, la cual ya fue instalada y contribuye al inicio de la producción de caramelos medicinales, con nuevas presentaciones, apostando siempre a la mejor calidad de los productos y mayor agilidad para cubrir el creciente del mercado nacional y extranjero.

Las modificaciones y ampliaciones de la fábrica apuntan a tener líneas totalmente independientes para la elaboración de los productos ya sean éstos, sólidos, semi sólidos y líquidos, con lo cual la capacidad de producción se verá incrementada.

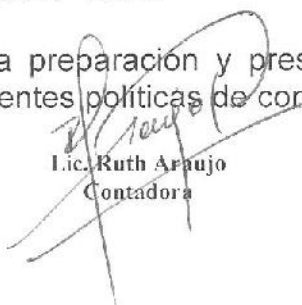
En la actualidad la empresa se desempeña en diferentes turnos, con lo cual da trabajo a más de 200 personas en forma directa.


2. PRINCIPALES POLÍTICAS Y PROCEDIMIENTOS CONTABLES.

Ubicación

La Sociedad cuenta con un local propio en la ciudad de Asunción en la Avenida Artigas N° 2315.

En la preparación y presentación de los estados contables fueron aplicadas las siguientes políticas de contabilidad significativas:


Lic. Ruth Araujo
Contadora


Lic. Carlos Berni
Síndico


Lic. Martín Preisecke R.
Presidente



NOTAS A LOS ESTADOS CONTABLES AL 30 DE JUNIO DE 2017

Las mercaderías de Producción EMPA – EMPAFAR son valuadas por lote de producción, teniendo en cuenta el costo de Mano de Obra, Insumos, Materia Prima y Merma.

Las mercaderías importadas son valuadas al costo de cada despacho y al tipo de cambio vigente en la fecha del despacho.

e) Valuación de Bienes de Uso.

Los bienes de uso adquiridos por la empresa se encuentran valuados al costo de adquisición, más todos los gastos efectuados y que fueron necesarios para su incorporación al patrimonio del ente y puesta en funcionamiento. En el presente ejercicio fueron revaluados conforme a los índices emitidos por la Sub Secretaría de Estado de Tributación, de acuerdo a la Ley N° 125/91.


Las depreciaciones de los bienes que componen el rubro han sido computadas mediante cargos periódicos a resultados en función a la vida útil estimada de los mismos. Los cálculos han sido efectuados aplicando el sistema de línea recta o cuota constante. El valor residual de los bienes de uso tomados en su conjunto no supera a su valor recuperable.


f) Reconocimiento de los Ingresos y Gastos.

Los ingresos y egresos son reconocidos contablemente en el momento de su devengamiento sin tener en cuenta que los mismos hayan sido cobrados o pagados.

g) Previsiones

Las provisiones son aplicadas de acuerdo a las Leyes legales vigentes, constituyéndose sobre la base del porcentaje promedio de créditos incobrables de los 3 (tres) últimos ejercicios.


Lic. Ruth Araujo
Contadora


Lic. Carlos Berni
Síndico


Lic. Martín Meléndez R.
Presidente



NOTAS A LOS ESTADOS CONTABLES AL 30 DE JUNIO DE 2017

a) Moneda de Cuenta.

La moneda de cuenta utilizada para la elaboración de estados contables es el Guaraní, moneda oficial de la República del Paraguay.


b) Efectos de la Inflación.


Los presentes estados contables han sido preparados sobre la base de cifras históricas, sin considerar el efecto que las variaciones en el poder adquisitivo de la moneda local pueda tener en los rubros no monetarios que componen dichos estados, debido a que la corrección monetaria no constituye un principio de contabilidad de aceptación generalizada en el Paraguay, excepto los rubros en moneda extranjera que son ajustados al tipo de cambio de cierre como se explica en la nota 2.c) y los activos fijos que son revaluados de acuerdo a lo indicado en la nota 2.e).

c) Valuación de rubros en moneda extranjera.

Los activos y pasivos en monedas extranjeras han sido valuados al tipo de cambio comprador y vendedor respectivamente, vigente en el mercado libre fluctuante al cierre. Dichas cotizaciones eran:

	Ejercicio 2017		Ejercicio 2016	
	ACTIVOS	PASIVOS	ACTIVOS	PASIVOS
1Dólar Americano	5.557.84	5.561.51	5.580.00	5.597.92
Euro	6.343.16	6.347.91	6.164.78	6.185.14


Lic. Ruth Araujo
Contadora


Lic. Carlos Berni
Síndico


Lic. Martín Rosecke R.
Presidente



NOTAS A LOS ESTADOS CONTABLES AL 30 DE JUNIO DE 2017

ACTIVO

3. Disponibilidades

La composición del rubro es la siguiente:

Cuenta	2017 Gs.	2016 Gs.
Caja	153.467.878	53.494.908
Fondo Fijo	4.123.428	5.711.992
Bco. Itau Paraguay S.A. USD	142.548.981	842.367.848
Bco. Nacional de Fomento	57.216.843	56.295.430
Bco. Nación Argentina	18.610.983	15.708.483
Bco. Sudameris Bank S.A.E.C.A.	65.191.302	26.884.294
Bco. Itau Paraguay S.A.	585.820.800	1.593.360.370
Bco. Continental S.A.E.C.A.	110.175.212	147.260.866
Banco BBVA Gs.	94.648.720	0
Banco BBVA USD	901.012.288	0
Financiera El Comercio S.A.E.C.A.	184.562.838	435.235.290
TOTAL	2.317.379.273	3.176.319.481

Al 30 de Junio la empresa no posee disponibilidades restringidas.

4. Créditos por Ventas

El saldo de esta cuenta de Gs. 16.445.018.511 al 30 de junio de 2017 y Gs. 15.474.892.796 al 30 de junio de 2016, registra los montos a cobrar a Clientes por ventas de mercaderías. Este activo se halla respaldado por facturas conformadas por los clientes, con vencimientos que oscilan entre 30 y 120 días. El detalle se expone en el siguiente cuadro:

Cuenta	2017 Gs.	2016 Gs.
Deudores por Ventas	8.702.113.106	8.749.630.447
Débitos a Recuperar de Proveedores	49.084.175	108.959.990
Deudores Nacionales en Mora	5.546.290.567	5.111.250.147
Deudores en Gestión de Cobro	987.187.884	114.182.344
Previsiones	-515.982.348	-485.600.138

Lic. Ruth Araujo
Contadora

Lic. Carlos Berni
Síndico

Lic. Martín Heisterke R.
Presidente



NOTAS A LOS ESTADOS CONTABLES AL 30 DE JUNIO DE 2017

Sub Total	14.768.693.384	13.598.422.790
Valores al Cobro	1.440.034.421	1.631.931.520
Tarjetas de Créditos a Cobrar	181.768	0
Contado Pendiente de Pago	5.767.804	918.072
Deudores por Cheques Rechazados	230.341.134	243.620.414
TOTAL	16.445.018.511*	15.474.892.796

4.1 Composición de Carteras de Crédito

El Saldo de esta cuenta de la cartera de créditos por Ventas asciende a Gs.14.768.693.384 Al 30 de Junio 2017 detallado según los siguientes criterios de clasificación:

Cartera No Vencida

Corresponde a los saldos de la cuenta "Deudores de Ventas" a Vencer.

Cartera Vencida

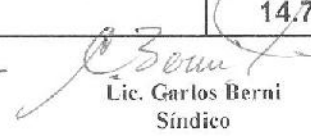
Corresponde a los Saldos de la Cuenta Deudores Nacionales en Mora y (un) día de atraso hasta 2 años y más,

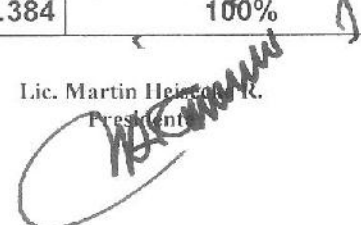
Gestión de Cobro

Corresponde a los Saldos de la Cuenta "Deudores en Gestión de Cobro" cuyos saldos presentan atrasos desde 1 (un) año o más y se encuentran en Proceso Judicial.

A. Cartera No Vencida		%
A. Cartera No Vencida Deudores por Venta	8.702.113.106	59%
B. Cartera Vencida		
B1. Normal	5.595.374.742	38%
B2. Gestión de Cobro Judicial	987.187.884	7%
Previsiones	-515.982.348	-4%
TOTAL CARTERA	14.768.693.384	100%


Lic. Ruth Araujo
Contadora


Lic. Carlos Berni
Síndico


Lic. Martin Heine
Presidente



NOTAS A LOS ESTADOS CONTABLES AL 30 DE JUNIO DE 2017

5. Inversiones Temporales

El saldo de esta cuenta registra las inversiones en Certificados de Depósitos de Ahorro, realizados por la firma en entidades financieras cuya exposición se expone a continuación:

La composición del rubro es la siguiente:

Entidad	2017 Gs.	2016 Gs.
Financiera El Comercio	2.231.711.920	4.488.410.000
Financiera Solar S.A.	3.167.352.000	205.000.000
Puente S.A.	0	2.000.000.000
TOTAL	5.399.063.920	6.693.410.000

6. Otros Créditos.

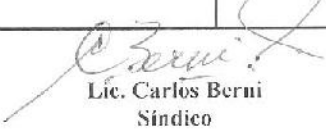
Registra los derechos a favor de la empresa por diversos conceptos, conforme al siguiente detalle:

La composición del rubro es la siguiente:

Cuenta	2017 Gs.	2016 Gs.
Adelantos a Rendir	1.007.040	2.308.560
Anticipos al Personal	11.506.000	12.996.339
Anticipo a Proveedores	168.272.754	115.324.688
Gastos a Recuperar Varios	2.002.173	0
Depósito en Garantía	800.000	9.294.752
Adelanto Gastos de Gira	14.929.369	11.004.426
Importaciones Varias en Curso otras Import.	220.078.681	21.595.832
TOTAL	418.596.017	172.524.597

Cuenta	2017 Gs.	2016 Gs.
Mercaderías Destruídas a Reclamar	0	86.096.620
TOTAL	0	86.096.620


Lic. Ruth Araujo
Contadora


Lic. Carlos Berni
Síndico


Lic. Martin Heinecke R.
Presidente



NOTAS A LOS ESTADOS CONTABLES AL 30 DE JUNIO DE 2017

7. Bienes de Cambio

Este rubro registra el importe de las mercaderías para la venta y los insumos para la elaboración de los mismos, así como las importaciones en curso.

La composición del rubro es la siguiente:


Cuenta	2017 Gs.	2016 Gs.
Mercaderías	2.772.521.855	2.423.752.178
Materias Primas	2.793.867.685	2.213.362.414
Envases y Materiales	3.149.339.834	3.374.776.383
Muestras Médicas	228.631.845	121.631.031
Productos en Proceso	712.082.069	759.642.531
Productos Terminados Originales	31.233.264	13.679.454
Stock para Control de Calidad	370.112.833	315.931.088
Insumos p/Usos de Fábrica	37.609.545	42.995.639
Útiles e Impresos	19.976.344	23.771.875
Artículos Promocionales	99.639.530	51.703.194
Importaciones en curso	7.255.111	49.169.593
Mercadería a Reclamar	8.426.964	8.505.518
Total	10.230.396.879	9.398.920.898

8. Otros Activo.

El saldo corresponde a créditos fiscales, anticipo de Impuesto a la Renta según detalle que se expone en el siguiente cuadro:

Cuenta	2017 Gs.	2016 Gs.
Retención de Impuesto a la Renta	121.661.641	188.733.931
Retención de IVA	242.709.218	0
Anticipo Impuesto a la Renta	544.684.276	447.533.836
IVA Crédito	145.043.027	0
TOTAL	1.054.098.162	636.267.767


Lic. Ruth Araujo
Contadora


Lic. Carlos Berni
Síndico


Lic. María H. Secke R.
Presidente




NOTAS A LOS ESTADOS CONTABLES AL 30 DE JUNIO DE 2017


9. Bienes del Activo Fijo

La composición de los Bienes del Activo Fijo de la Sociedad es la siguiente:

Bienes de Uso	2017 Gs.	2016 Gs.
Inmuebles	15.553.958.708	15.456.990.891
Maquinarias y Equipos	9.348.688.760	9.150.208.135
Herramientas	11.546.398	11.739.448
Instalaciones	463.980.513	628.015.915
Letreros y Exhibidores	29.454.546	1
Muebles y Útiles	699.697.869	769.902.455
Transporte	10.056.640	28.687.440
Equipos de Informática	125.666.588	111.769.244
Central de Aire Comprimido	1	1
Mejoras y Mantenimiento Edificios	3.177.699.797	3.140.583.265
Repuestos y Materiales	0	27.910.367
Utensilios y Enseres	31.456.269	65.813.344
Obra en Curso	538.462.430	88.973.350
Equipos contra Incendio	2.753.974	7.521.544
Fábrica de Caramelos	1	1
Sistema Central de Acondicionador Aire	232.445.344	271.556.607
Equipos de Comunicación	55.483.126	69.035.260
Programas Informáticos	18.069.150	53.381.117
Programas Informáticos en Curso	678.155.000	0
Biblioteca	39.707.583	43.287.543
TOTAL	31.017.272.697	29.925.375.898

Cuenta	2017 Gs.	2016 Gs.
Marcas y Patentes	218.390.103	115.620.648
Programas y Sist. Informaticos	117.123.728	84.210.728
TOTAL	335.513.831	199.831.376


 Lic. Ruth Araujo
 Contadora


 Lic. Carlos Berni
 Síndico


 Lic. Martin H. Becke R.
 Presidente



NOTAS A LOS ESTADOS CONTABLES AL 30 DE JUNIO DE 2017

Repuestos y Materiales	2017 Gs.	2016 Gs.
Repuestos y Elementos para Uso	219.493.108	95.676.807
TOTAL	219.493.108	95.676.807

10. Previsiones

La composición del rubro es la siguiente:

Cuenta	2017 Gs.	2016 Gs.
Indemnizaciones Laborales	79.101.288	166.176.219
Previsiones Deudores	0	494.000
Otras Previsiones	1.515.043.102	1.184.167.961
TOTAL	1.594.144.390	1.350.838.180

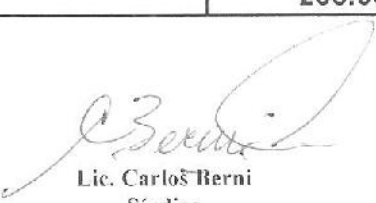
11. Cargos Diferidos

Comprende la cuenta de transitorios y cargos diferidos. El detalle se expone en el siguiente cuadro:

Cuenta	2017 Gs.	2016 Gs.
Gastos a Devengar	188.915.377	185.634.757
Gastos Pagados por Adelantado	162.780.225	196.184.711
Débitos a Regularizar	34.238.693	21.581.386
TOTAL	385.934.295	403.400.854

Cuenta	2017 Gs.	2016 Gs.
Marcas en Trámites	12.250.000	22.000.000
Marcas Bolivia-Pendiente de Título		21.604.604
Gastos de Organización	192.788.205	15.402.655
TOTAL	205.038.205	59.007.259


 Lic. Ruth Aratjo
 Contadora


 Lic. Carlos Berni
 Síndico


 Lic. Martín H. Secke R.
 Presidente



NOTAS A LOS ESTADOS CONTABLES AL 30 DE JUNIO DE 2017

Cuenta	2017 Gs.	2016 Gs.
Intereses a Devengar Bonos	110.005.411	335.853.988
Intereses a Devengar Bonos	9.904.604	120.308.698
TOTAL	119.910.015	456.162.686

12. Capital, Int, y Gtos. Financieros a Devengar

Comprende la cuenta de transitorios y cargos diferidos. El detalle se expone en el siguiente cuadro:

Cuenta	2017 Gs.	2016 Gs.
Intereses a Cobrar C.P.	356.740.037	268.442.699
TOTAL	356.740.037	268.442.699

13. Cuentas a Pagar

Este rubro registra los saldos adeudados al cierre a proveedores y otros acreedores, conforme al siguiente detalle:

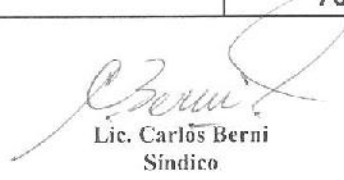
Cuenta	2017 Gs.	2016 Gs.
Proveedores del Exterior	1.872.810.868	1.005.477.123
Proveedores Locales	2.280.123.575	1.738.355.569
TOTAL	4.152.934.443	2.743.832.692

14. Remuneraciones y Cargas Sociales a Pagar

Comprende los siguientes conceptos:

Cuenta	2017 Gs.	2016 Gs.
Comisiones a Pagar	82.812.477	88.172.803
IPS Aportes y Retenciones 25,5%	228.224.022	202.885.416
Provisiones	391.816.896	338.625.924
TOTAL	702.853.395	629.684.143


Lic. Ruth Araujo
Contadora


Lic. Carlos Berni
Sindico


Lic. Martín Herbecke R.
Presidente



NOTAS A LOS ESTADOS CONTABLES AL 30 DE JUNIO DE 2017

15. Deudas Fiscales

Comprende los siguientes conceptos:


Cuenta	2017 Gs.	2016 Gs.
Provisión Impuesto a la Renta	287.283.325	472.865.175
I.V.A.Ventas	0	99.979.250
Retención a Pagar	29.664.530	50.927.690
Anticipo de Imp. la Renta a Pagar	408.513.207	335.650.377
TOTAL	725.461.062	959.422.492


16. Provisiones

Comprende los siguientes conceptos:

Cuenta	2017 Gs.	2016 Gs.
Garantías Recibidas	10.000.000	10.000.000
Fondo Fijo a Reponer	2.419.606	4.066.640
Provisiones Varias	182.564.878	143.271.741
Otros Créditos	67.885.045	36.696.974
Anticipo de Clientes	7.868.360	7.533.251
Diferencia de Cambio	96.149.379	293.185.113
TOTAL	366.887.268	494.753.719

Cuenta	2017 Gs.	2016 Gs.
Intereses a Devengar	193.085.102	105.840.865
TOTAL	193.085.102	105.840.865


 Lic. Ruth Araujo
 Contadora


 Lic. Carlos Berni
 Síndico


 Lic. Martín Hessecke R.
 Presidente



NOTAS A LOS ESTADOS CONTABLES AL 30 DE JUNIO DE 2017

17. Previsiones

Cuenta	2017 Gs.	2016 Gs.
Indemnizaciones Laborales	85.117.232	176.678.793
Otras Previsiones	176.379.815	176.379.815
TOTAL	261.497.047	353.058.608

18. Bonos


En Asamblea General Extraordinaria de Accionistas N° 28 del 09 de diciembre de 2010, fue resuelto la emisión de bonos, aprobados a través del Programa de Emisión Global USD1 por un monto máximo de hasta USD.2.200.000 s/RES.CNV N°1339/11, y Programa de Emisión Global G1 por un valor máximo de hasta G.10.000.000.000.- s/RES.CNV N°1338/11, y emitido s/detalle:

Cuenta	2017 Gs.	2016 Gs.
Capitales en Guaraníes	0	500.000.000
Capitales en Dólares	1.459.896.375	2.659.012.000
Intereses a Pagar	117.163.052	354.510.175
TOTAL	1.577.059.427	3.513.522.175

Cuenta	2017 Gs.	2016 Gs.
Capitales en Dólares	764.707.625	2.239.168.000
Intereses a Pagar	17.406.444	135.201.186
TOTAL	782.114.069	2.374.369.186


 Lic. Ruth Araujo
 Contadora


 Lic. Carlos Berni
 Síndico


 Lic. Martin Heisecke R.
 Presidente



NOTAS A LOS ESTADOS CONTABLES AL 30 DE JUNIO DE 2017

19. Patrimonio Neto

En Asamblea General de Accionistas N° 32, de fecha 28 del mes de julio de 2013, fue resuelto la capitalización e integración de Gs. 11.465.000.000, aumentando de ese modo el Capital Social de Comfar S.A.E.C.A. a Gs. 30.000.000.000. De esta forma el Capital Social quedó compuesto como sigue:

Cuenta	2017 Gs.	2016 Gs.
Capital Integrado	50.000.000.000	30.000.000.000
Utilidades p/Futuras Capitalizaciones	4.848.005.015	15.905.601.949
Reserva Legal	3.652.990.089	3.337.352.655
Revalúo Activo Fijo Ley 125/91	655.890.298	4.031.360.946
Resultado al Segundo Trimestre	2.315.252.979	4.272.607.710
TOTAL	61.472.138.381	57.546.923.260

20. Hechos Posteriores

Desde la fecha de cierre del Ejercicio y hasta la fecha de emisión de los presentes Estados Financieros no se han producido acontecimientos y/o transacciones que puedan afectar significativamente la situación patrimonial y financiera de la firma.



Lic. Ruth Araujo
Contadora



Lic. Carlos Berni
Síndico



Lic. Martin Heisecke R.
Presidente



BALANCE GENERAL AL 30 DE JUNIO DE 2.017
BIENES DE USO

(En Miles de Guaraníes)

CUENTAS	VALORES DE ORIGEN					DEPRECIACIONES				NETO RESULTANTE
	AL INICIO DEL PERIODO	ALTAS Y TRANSF. DEL PERIODO	BAJAS DEL PERIODO	REVALUO DEL PERIODO	AL CIERRE DEL PERIODO	ACUMULADA AL INICIO DEL PERIODO	ALTAS DEL PERIODO	ACUMULADA AL CIERRE DEL PERIODO	NETO	
INMUEBLES	16,616,114			239,367	18,857,481	2,879,619	323,904	3,303,523	15,553,958	
MAQUINARIAS Y EQUIPOS	19,302,462	1,246,565		167,288	20,716,335	10,647,990	719,666	11,367,646	9,348,689	
HERRAMIENTAS	40,051	6,321		281	46,653	31,784	3,332	35,107	11,546	
INSTALACIONES	1,282,665	2,941		10,194	1,295,800	741,709	90,110	831,619	463,981	
LETREROS Y EXHIBIDORES	16,979	17,545			34,524	5,058		5,058	29,466	
MUEBLES Y UTILES	1,854,283	15,837		14,201	1,884,321	1,117,186	67,436	1,184,622	699,698	
TRANSPORTE TERRESTRE	1,009,544			841	1,010,385	890,304	10,025	1,000,329	10,056	
EQUIPOS DE INFORMATICA	807,829	60,668		2,983	880,478	708,774	46,038	754,812	125,666	
MEJORAS Y MANT. EDIFICIOS	3,350,336			39,747	3,389,583	177,807	31,077	211,884	3,177,699	
CENTRAL DE AIRE COMPRIMIDO	9,284			9,284	9,284			9,284	-	
UTENSILIOS Y ENSERES	168,651			1,711	170,362	120,319	18,587	138,906	31,456	
EQUIPOS C/ INCENDIO	68,889			463	69,351	63,577	3,019	66,566	2,783	
FABRICA DE CAMELOS	310,476				310,476	310,476		310,476	-	
SIST. CENTRAL ACONDICION	650,446	5,418		5,242	651,105	397,044	31,817	428,661	232,445	
EQUIPOS DE COMUNICACION	81,481	1,583		136	83,213	36,233	1,497	37,730	55,483	
PROGRAMAS INFORMAT. EN CURSO	387,798			1,596	389,394	352,327	18,997	381,324	18,069	
PROGRAMAS INFORMAT. EN CURSO	678,155			678,155	678,155			678,155	-	
BIBLIOTECA	80,500			576	88,876	43,490		49,119	39,707	
OBRAS EN CURSO	500,602			500,602	500,602			500,602	-	
OBRAS EN CURSO EQUIPOS Y MAQUINAS	37,861			37,861	37,861			37,861	-	
TOTAL EJERCICIO ACTUAL	49,276,424	1,373,538	-	484,228	51,134,190	18,742,991	1,373,915	20,116,906	31,017,282	
TOTAL EJERCICIO ANTERIOR	46,079,529	381,604	28,687	482,574	46,915,020	15,722,233	1,267,416	16,989,649	29,925,375	

[Signature]
Lic. Ruth Araujo
Contador General

[Signature]
Carlos Berni
Sindico

[Signature]
Martin Hassecke R.
Presidente



BALANCE GENERAL AL 30/06/2017

ACTIVOS INTANGIBLES

ANEXO "B"

CUENTAS	VALORES DE ORIGEN				AMORTIZACIONES				Neto Resultante
	Al Inicio del Ejercicio	Aumentos	Disminuc.	Al 30 de JUNIO	Acumuladas al inicio del Periodo	Del Periodo	Bajas	Acumuladas Al 30 de JUNIO	
2,017									
Marcas y Patentes -Bolivia	177,508,089	40,882,014		218,390,103	0	38,021,618	0	38,021,618	180,368,485
Programas y Sistemas Informat.	107,637,134	9,486,594	0	117,123,728	0	40,892,560	0	40,892,560	76,231,168
Total Ejercicio Actual	285,145,223	50,368,608	0	335,513,831	0	78,914,178		78,914,178	256,599,653
2,016									
Marcas y Patentes	35,150,000	87,500,648	0	122,650,648	0	7,030,000	0	7,030,000	115,620,648
Programas y Sistemas Informat.	83,645,664	17,294,197	0	100,939,861	0	16,729,133	0	16,729,133	84,210,728
Total Ejercicio Anterior	118,795,664	104,794,845	0	223,590,509	0	23,759,133	0	23,759,133	199,831,376

[Signature]
Lic. Ruth Araujo C.
Contador General

[Signature]
Carlos Berni
Sindico

[Signature]
Martín H. Secke R.
Presidente



BALANCE GENERAL AL 30/06/2017

**INVERSIONES, ACCIONES, DEVENTURES Y OTROS TITULOS EMITIDOS EN SERIE
PARTICIPACION EN OTRAS SOCIEDADES**

ANEXO "C"

CUENTAS	CLASE	VALOR NOMINAL UNITARIO	CANT.	VALOR PATRIM. PROPORC.	VALOR DE LIBROS	VALOR DE COTIZACION	PORC. PARTICIP.	ACTIVIDAD PRINCIPAL	SEGÚN ULTIMO BALANCE	
									CAPITAL	RESULTADO
INVERSIONES TEMPORARIAS				NO	NO APLICABLE					
TOTAL EJERCICIO ACTUAL										
TOTAL EJERCICIO ANTERIOR										
INVERSIONES PERMANENTES										
TOTAL EJERCICIO ACTUAL										
TOTAL EJERCICIO ANTERIOR										

[Signature]
Lic. Ruth Araujo C.
Contador General

[Signature]
Carlos Berni
Sincico

[Signature]
Martin Becke R.
Presidente



BALANCE GENERAL AL 30/06/2017

OTRAS INVERSIONES

ANEXO "D"

CUENTAS	VALOR DE COSTO GS.	VALOR DE COSTO USD. TC. 5.557,84	AMORTIZ.	VALOR DE COTIZ.	VALOR REGISTRADO AÑO ACTUAL	VALOR REGISTRADO AÑO ANT.
INVERSIONES CORRIENTES Inversiones en Entidades Financieras	2,270,000,000	563,000	0	5,399,063,920	5,399,063,920	6,693,410,000
SUBTOTAL	2,270,000,000	563,000	0	5,399,063,920	5,399,063,920	6,693,410,000
INVERSIONES NO CORRIENTES						
SUBTOTAL	0	0	0	0	0	0
TOTALES EJERCICIO	Gs. 2,270,000,000	USD. 563,000	0	5,399,063,920	5,399,063,920	6,693,410,000

[Signature]
Lic. Ruth Araujo C.
Contador General

[Signature]
Carlos Berni
Sindico

[Signature]
Martin Heisecke R.
Presidente



BALANCE GENERAL AL 30/06/2017

Anexo "E"

PREVISIONES

RUBROS	Saldos al Inicio del Ejerc.	Aumentos	Disminuc.	Saldos al 30/06/2017.	Saldos al Comienzo Ejerc. Ant.
Decuidadas del Activo	515,982,348	-	-	515,982,348	515,982,348
Total	515,982,348	-	-	515,982,348	515,982,348

[Signature]
 Lic. Ruth Araujo C.
 Contador General

[Signature]
 Carlos Berni
 Sindico

[Signature]
 Martín H. Becke R.
 Presidente



BALANCE GENERAL AL 30/06/17

COSTO DE MERCADERIAS O PRODUCTOS VENDIDOS

ANEXO "F"

DETALLE	EJERCICIO 30/06/2017	EJERCICIO 30/06/2016
COSTO DE MERCADERIAS	9,987,458,203	9,765,412,625
EXISTENCIA A COMIENZOS DEL PERIODO		
Productos terminados	2,136,912,834	2,497,342,759
Productos en Proceso	505,808,316	436,479,480
Materia Prima y Materiales	6,885,284,716	6,739,539,800
Otros	459,451,337	92,050,586
COMPRAS Y COSTO DE PRODUCCION DEL EJERCICIO	6,674,161,964	5,218,333,822
EXISTENCIA AL CIERRE DEL PERIODO	10,230,696,879	9,398,920,898
Productos terminados	3,001,153,700	2,559,062,663
Productos en Proceso	712,082,069	759,842,531
Materia Prima y Materiales	6,350,929,897	5,897,419,643
Otros	166,531,213	182,796,061
COSTO DE MERCADERIAS VENDIDAS	6,430,923,288	5,584,825,549

[Signature]
Lic. Ruth Araujo C
Contador General

[Signature]
Carlos Berni
Síndico

[Signature]
Martin Hessecke R.
Presidente



BALANCE GENERAL AL 30/06/2017

ACTIVOS Y PASIVOS EN MONEDA EXTRANJERA

DETALLE	Moneda Extranjera		Cambio	ANEXO "G"	
	Clase	Monto		Moneda Local Ejerc. Año 2017	Moneda Local Ejerc. Año 2016
ACTIVO					
Bancos	US\$	187,793.35	5,557.84	1,043,561,269	842,367,848
Creditos	US\$	8,831.52	5,557.84	49,084,174	108,959,980
Intereses a Cobrar Inversiones	US\$	25,799.80	5,557.84	143,391,160	158,017,118
Inversiones en Ent. Financiera	US\$	563,000.00	5,557.84	3,129,030,921	3,847,410,000
Intereses a Devengar Bonos	US\$	21,530.70	5,557.84	119,830,888	417,902,382
TOTAL ACTIVO M.E. US\$	US\$	806,955.37		4,484,931,411	5,374,657,338
PASIVO					
PROVEEDORES					
Alcon Labs a Novartis Company	US\$	103,528.22	5,561.51	575,773,231	406,079,834
Alvog S.A.	US\$	5,987.00	5,561.51	33,256,760	0
Chemo S.A.	US\$	61,135.00	5,561.51	340,002,914	253,585,776
Cuentas a Pagar – Deliport S.A.	US\$.00	5,561.51	0	14,145,944
Cuentas a Pagar – Orpan	US\$.00	5,561.51	0	24,334,156
Swiss Pharma Group SA	US\$	3,800.00	5,561.51	21,133,738	21,272,036
Data Systems S.A.E.C.A.	US\$		5,561.51	0	1,856,984
Distripa S.R.L.	US\$		5,561.51	0	69,356,841
Drogueria Italquimica S.A.	US\$	10,085.72	5,561.51	56,091,833	88,149,637
Detur S.A.	US\$		5,561.51	0	3,862,555
S.T.A.R. S.R.L.	US\$	8,175.80	5,561.51	45,469,793	0
Enalpar	US\$		5,561.51	0	10,269,552
Fonic S.R.L.	US\$		5,561.51	0	21,551,892
Gerresheimer Plásticos Sao Paulo	US\$		5,561.51	0	27,355,356
Granulos Inicio	US\$	83,000.00	5,561.51	461,605,330	0
IMS Health Paraguay S.R.L.	US\$	641.66	5,561.51	3,568,599	3,412,436
Infocenter	US\$	48,428.31	5,561.51	269,334,530	0
Insuquim S.R.L.	US\$		5,561.51	0	15,081,735
Inversiones Newell	US\$	80,664.33	5,561.51	443,615,756	233,494,785
Mater Prim	US\$	1,221.00	5,561.51	5,790,604	39,714,184
Mater Food S.A.	US\$		5,561.51	0	2,479,879
Macro Science S.A.	US\$	2,041.67	5,561.51	11,354,788	0
Nuestra Señora de la Asuncion	US\$		5,561.51	0	8,051,488
Prescription Data AG	US\$	1,327.00	5,561.51	9,048,577	8,458,457
Prescription Data Paraguay S.A.	US\$	495.00	5,561.51	2,752,947	0
Propal S.R.L.	US\$		5,561.51	0	0
Providus	US\$	276.15	5,561.51	1,535,811	0
PBL S.A.	US\$	4,124.65	5,561.51	22,939,282	15,681,789
Redox Quimica S.R.L.	US\$	18,210.00	5,561.51	90,152,077	47,250,363
Cuentas a Pagar – Sanofi Aventis	US\$		5,561.51	0	3,480,407
Cuentas a Pagar – Copreva	US\$	1,684.39	5,561.51	9,367,752	9,429,080
Cuentas a Pagar – Haishing co ltd	US\$	9,600.00	5,561.51	53,390,499	0
Cuentas a Pagar – Daumag S.A.	US\$	130.00	5,561.51	1,001,072	0
Terna S.A.	US\$		5,561.51	0	23,004,652
SUB -TOTALES	US\$	442,905.95		2,463,225,870	1,352,169,011
OTROS PASIVOS					
Intereses a Pagar Bonos Dolares	US\$	24,152.04	5,561.51	134,321,811	446,081,227
Inversión Vta. Bonos Dolares	US\$	400,000.00	5,561.51	2,224,604,000	4,898,180,000
Provisiones Varias USD.	US\$	12,376.07	5,561.51	68,832,974	55,788,871
Créditos a Regularizar USD.	US\$	5,051.16	5,561.51	28,092,077	18,997,493
SUB -TOTALES	US\$	441,579.87		2,455,850,862	5,419,047,591
Waher Ritter Alemania	Euro	4,045.41	6,347.91	25,679,899	51,252,173
Lab. Bioderma	Euro		6,347.91	0	33,709,199
SUB -TOTALES	Euro	4,045.41		25,679,899	84,961,372
TOTAL PASIVO M.E.		888,531.23		4,944,756,630	5,856,177,974
Riesgo de Cambio		-81,576		-459,825,220	-1,481,520,635

Lic. Ruth Araujo
Contador General

Carlos Berni
Síndico

Martin H. H. Becke R.
Presidente

ANEXO "II"




BALANCE GENERAL AL 30/06/2017

INFORMACION REQUERIDA SOBRE COSTOS Y GASTOS

Anexo "H"

Rubros	Gastos de Administración	Gastos de Comercialización	Total 30/06/2017	Total 30/06/2016
Remun. Adm., Direc., Síndico	397.001.352	0	397.001.352	331.965.552
Honorarios y Rem. por Servicios	89.168.184	28.101.804	117.269.988	152.060.844
Sueldos y Comisiones	3.041.309.700	1.274.434.244	4.315.743.944	3.779.341.488
Contribuc. Sociales	1.042.550.477	351.400.815	1.393.951.292	1.335.314.808
Gtos.Comerc.,Public. y Propaganda	0	1.256.744.928	1.256.744.928	1.163.414.106
Impuestos, Tasas y Contribuciones	408.591.816	21.799.521	430.391.337	681.374.372
Gastos Bancarios y Financieros	142.746.017	556.029	143.302.046	302.068.384
Depreciación de Bienes de Uso	1.373.917.582	0	1.373.917.582	1.267.428.963
Otros Gastos	2.091.258.742	450.655.508	2.541.914.250	2.464.197.576
	8.586.543.870	3.383.692.849	11.970.236.719	11.477.166.093


Lic. Ruth Araujo C.
Contador General


Carlos Berni
Síndico


María La Secke R.
Presidente



BALANCE GENERAL AL 30/06/2017

INDICES ECONOMICO - FINANCIEROS

ANEXO "J"

INDICES	Acumulado al Fin del Periodo	
	30/06/2017	30/06/2016
Liquidez	4,81	4,39
Endeudamiento	0,14	0,19
Rentabilidad s/ Capital (Del Año)	0,04	0,09


Lic. Ruth Araujo C.
Contador General


Carlos Berni
Sindico


Maria Heitor R.
Presidente





BALANCE GENERAL AL 30/06/2017

DATOS ESTADISTICOS

ANEXO "I"

INDICADORES OPERATIVOS	Acumulado al Fin del Periodo	
	30/06/2017	30/06/2016
Volumen de Producción (Unidades Físicas) Producción Propia	2,876,204	2,197,503
Volumen de Ventas (Unidades Físicas) Produc. Propia e Importados	3,556,359	2,698,778
Cantidad de Empleados y Obreros	234	195
Consumo de Energía (En miles de Guaraníes)	176,797	161,053


Lic. Ruth Araujo C.
Contador General


Carlos Berni
Síndico


Mario Heisecke R.
Presidente



comfar
S.A.E.R.O.A.

BALANCE GENERAL AL 31/03/17
COSTO DE MERCADERIAS O PRODUCTOS VENDIDOS

ANEXO "F"

DETALLE	EJERCICIO 31/03/2017	EJERCICIO 31/03/2016
COSTO DE MERCADERIAS EXISTENCIA A COMIENZOS DEL PERIODO	9,030,840,664	9,765,412,625
Productos terminados	2,878,689,258	2,497,342,759
Productos en Proceso	433,234,313	436,479,480
Materia Prima y Materiales	5,609,916,437	6,739,539,800
Otros	109,000,656	92,050,586
COMPRAS Y COSTO DE PRODUCCION DEL EJERCICIO	3,970,159,211	1,948,259,735
EXISTENCIA AL CIERRE DEL PERIODO	9,987,458,203	9,321,998,071
Productos terminados	2,136,912,834	1,649,576,464
Productos en Proceso	505,809,316	626,915,248
Materia Prima y Materiales	6,885,284,716	6,893,936,246
Otros	459,451,337	151,570,113
COSTO DE MERCADERIAS VENDIDAS	3,013,541,672	2,391,674,289

Lic. Ruth Araujo C
Contador General

Carlos Berni
Sindico

Martin Misener R.
Presidente



**ANEXO I - INFORME SOBRE PERSONAS VINCULADAS O
RELACIONADAS AL 30/06/2017**

A) PARTES VINCULADAS O RELACIONADAS

Según Art. 34 de la Ley 1284/98	%
Inciso a) Personas que controlen al menos el diez por ciento del capital de las mismas	
Ricardo Martín Heisecke - Accionista C.I. 279.722	74.08%
Inciso b) Sociedades Anónimas en las que éstas controlen por lo menos el diez por ciento del capital.	
No aplicable	
Inciso c) Accionistas que tengan potestades de elegir en Asambleas al menos un Director	
Ricardo Martín Heisecke - Accionista C.I. 279.722	74.08%
Beatriz Artaza de Heisecke - Accionista C.I. 311.171	25.00%
Inciso d) Directores; Administradores; Síndicos; Auditores; y Apoderados	
DIRECTORES	
Ricardo Martín Heisecke Rivarola Cargo que Ocupa: Presidente - Director Titular C.I. 279.722	
Diego Patricio Chaparro Dellavedova Cargo que Ocupa: Vice Presidente - Director Titular C.I. 864.967	
Beatriz Artaza de Heisecke Cargo que Ocupa: Director Titular C.I. 311.171	
Martín Osvaldo Heisecke Artaza Cargo que Ocupa: Director Titular C.I. 1.140.440	
Beatriz María Heisecke Artaza Cargo que Ocupa: Director Titular C.I. 2.273.306	
Juanbi Andrés Gill Matiauda Cargo que Ocupa: Director Suplente C.I. 2.889.495	
Carlos Alberto Lanzilotti Cargo que Ocupa: Director Suplente C.I. 1.108.364	
SINDICOS	
Carlos Berni Gonzalez Cargo que Ocupa: Síndico Titular C.I. 149.335	
Victor Roque Jacinto Persano Frutos Cargo que Ocupa: Síndico Suplente C.I. 329.413	
CONTADOR	
Ruth Adriana Araujo Cardenas Cargo que Ocupa: Enc. Relaciones con el Mercado y Contador General C.I. 3.981.259	
APODERADOS	
Marina Eustacia Cabañas Cargo que Ocupa: Apoderada C.I. 411.857	
Arnaldo Javier Sosa Cargo que Ocupa: Apoderado C.I. 2.496.024	
Carlos Alberto Lanzilotti Cargo que Ocupa: Apoderado C.I. 1.108.364	
OTROS	
Beatriz Artaza de Heisecke - Accionista C.I. 311.171	25.00%

Martín Heisecke R.
Presidente



VINCULACION DE PERSONAS POR NIVEL DE ENDEUDAMIENTO AL 30/06/2017

Según Art. 28 de la Res. 763/04

	Importe	Ultimo Vto.	%
NO APLICABLE			
Total	0		


Martin Wilcke R.
Presidente



A) PARTES VINCULADAS O RELACIONADAS AL 30/06/2017

Según Art. 27 de la Res. 763/04

Inversiones de la Sociedad en valores de otras empresas que representen más del 10% del activo de la sociedad			
Nombre de la Empresa	Monto de la Inversion	Tipo de Valor	Indicar el porcentaje de participación en el capital integrado de la sociedad emisora (sólo en el caso de inversión en acciones)
NO	APLICABLE		

Activos de la sociedad comprometidos en más del 20% en garantía de obligaciones de otra u otras empresas			
Nombre de la Empresa	Valor de los bienes gravados	Tipo de bien ó Valor	Monto de la deuda garantizada
NO APLICABLE			


Martin Heischke
Presidente



SOCIEDADES VINCULADAS AL 30/06/2017

Según Art. 1º) de la Res. CNV N° 1257/10

Nombre de la Sociedad Vinculada	Factores de Vinculación
AGROTAGUA S.A.C.I.	PRESIDENTE-ACCIONISTA: MARTIN HEISECKE
AGROTAGUA S.A.C.I.	DIRECTOR-ACCIONISTA: DIEGO CHAPARRO
AGROTAGUA S.A.C.I.	DIRECTOR SUP.-ACCIONISTA: MARTIN OSVALDO HEISECKE ARTAZA
LAS MERCEDES I.C. e I.S.A.	PRESIDENTE-ACCIONISTA: MARTIN HEISECKE
LAS MERCEDES I.C. e I.S.A.	DIRECTOR-ACCIONISTA: DIEGO CHAPARRO
LAS MERCEDES I.C. e I.S.A.	DIRECTOR SUP.-ACCIONISTA: MARTIN OSVALDO HEISECKE ARTAZA
ARTAZA HERMANOS S.A.	ACCIONISTA: BEATRIZ ARTAZA DE HEISECKE
O.H. FARMA S.A.C.I.	DIRECTOR-ACCIONISTA: MARTIN OSVALDO HEISECKE ARTAZA
O.H. FARMA S.A.C.I.	DIRECTOR TITULAR: MARTIN HEISECKE RIVAROLA


 Martin Heisecke R.
 Presidente



SOCIEDADES VINCULADAS AL 30/06/2017

B) SALDOS CON PARTES RELACIONADAS

	30/06/2017		30/06/2016	
ACTIVO	70,233,782,506		68,721,407,140	
PASIVO	8,761,644,128		11,174,483,880	
Dividendos-Martin Heisecke Rivarola	628,554,512	7.17%	280,134,483	2.51%
RESULTADO	2,315,252,979		4,272,607,710	
INGRESOS				
Ventas - Martin Heisecke Rivarola	1,021,649	0.04%	665,046	0.02%
Ventas - Beatriz Artaza de Heisecke	501,023	0.02%	791,819	0.02%
Ventas - Beatriz Heisecke Artaza	679,729	0.03%	136,149	0.00%
Ventas - Diego Chaparro Dellavedova	772,657	0.03%	1,142,673	0.03%
Ventas - Marina Cabañas	426,483	0.02%	2,708,377	0.06%
Ventas - Martin Heisecke Artaza	0	0.00%	212,800	0.00%
Ventas - Javier Sosa	403,355	0.02%	482,272	0.01%
Ventas - Carlos Lanzilotti	118,746	0.01%	120,374	0.00%
Ventas - Ruth Araujo	317,297	0.01%	691,884	0.02%
Ventas - Julio Martinez	0	0.00%	608,741	0.01%
EGRESOS	0	0.00%		
Martin Heisecke				
Remuneración Personal Superior Carlos Berni	162,499,998	7.02%	162,499,998	3.80%
Honorarios Síndico Martin Heisecke, Beatriz Artaza de Heisecke, Diego Chaparro, Beatriz Maria Heisecke Artaza, Martin Heisecke Artaza, Juanbi Gill	23,751,354	1.03%	20,215,554	0.47%
Dieta de Directores	18,750,000	0.81%	17,250,000	0.40%
Honorarios Directores	42,000,000	1.81%	12,000,000	0.28%
Honorarios Profesionales Marina Cabañas, Javier Sosa, Ruth Araujo, Carlos Lanzilotti.	0	0.00%	0	0.00%
Sueldos	105,000,000	4.54%	186,000,000	4.35%
Sueldos Jubilados	154,066,667	6.65%	162,000,000	3.79%
Aguinaldos	21,588,889	0.93%	29,000,000	0.68%
Aporte Patronal	17,325,000	0.75%	30,690,000	0.72%

Las transacciones en el periodo fueron las siguientes:


 Martin Heisecke R.
 Presidente

Informe del Síndico

Asunción, 09 de agosto de 2017

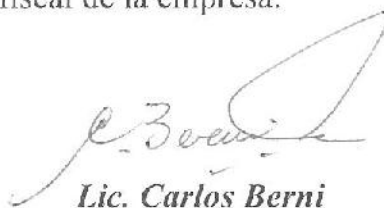
Señores Accionistas de
COMFAR S.A.E.C.A.

En cumplimiento del mandato que me han encomendado como Síndico Titular por este medio informo cuanto sigue:

He verificado los registros y respaldos contables, de los cuales se han generado los estados contables correspondientes al período 01 de enero al 30 de junio de 2017, al igual que los procedimientos utilizados conforme a normas internacionales de contabilidad y los cumplimientos fiscales de la empresa.

Luego de las verificaciones y análisis realizados, en mi opinión los Estados Contables del periodo mencionado, reflejan razonablemente la situación financiera, económica y de cumplimiento fiscal de la empresa.

Es mi informe,



Lic. Carlos Berni
Síndico Titular



En Referencia a la Resolución N° 763/04 que establece normas para la emisión de títulos representativos de deudas; su inscripción en el Registro de Valores, su Nomina de acreedores y monto de las deudas existentes al 30 de JUNIO De 2017

PASIVO CORRIENTE

a) DEUDAS COMERCIALES

Empresa	GS.	US\$	Consolidado	F.U.V.	Observaciones
Proveedores del Exterior					
A. CON LABS a Novartis Company	0	100.528,22	575.773,231	24/09/17	Factura Crédito
CHEMO S.A.	0	31.135,00	340.002,914	30/11/17	Factura Crédito
GRANULES INDIA	0	33.000,00	431.605,330	19/08/17	Factura Crédito
INVERSIONES NEWELL	0	80.664,38	448.615,756	02/08/17	Factura Crédito
SWISS PHARMA GROUP S.A.	0	3.800,00	21.153,738	09/09/14	Factura Crédito
Sub Total US\$	0,00	332.127,60	1.847.130,969		
WALTER RITTER ALEMANIA	0	4.045,41	25.679,899	08/07/17	Factura Crédito
Sub Total Euros	0,00	4.045,41	25.679,899		
Total Proveedores del Exterior M.E.	0,00	336.173,01	1.872.810,867		
Proveedores Varios					
ALVOG S.A.		5.967,00	33.293,760	05/07/17	Factura Crédito
ALCOCTEC S.A.	22.400,000		22.400,000	30/06/17	Factura Crédito
ALFA ELECTROMECHANICA	3.675,000		3.675,000	29/06/17	Factura Crédito
ANDE	1.303,000		1.303,000	17/07/17	Factura Crédito
AVIGO & ARDITI S.A.	23.473,032		23.473,032	29/06/17	Factura Crédito
ARTAZA HERMANOS COM. E IND. S.A.	3.320,000		3.320,000	30/07/17	Factura Crédito
BBVA TARJETA DE CREDITO	930,000		930,000	30/06/17	Factura Contado
BRINGCO S.A.	240,600		240,600	23/07/17	Factura Crédito
B&M IMPORTADORA S.R.L	11.579,360		11.579,360	19/07/17	Factura Crédito
CAFAPAR	12.466,667		12.466,667	31/05/17	Factura Crédito
CARMEN MAR A MEZA CORVALAN	3.960,000		3.960,000	23/02/17	Factura Crédito
CARMEN GALEANO RUSSO	6.018,402		6.018,402	30/06/17	Factura Crédito
CARTONES YACUARETE	36.891,160		36.891,160	23/06/17	Factura Crédito
CIENTIFICA MILAN	23.810,500		23.810,500	28/07/17	Factura Crédito
CINTAS S.A.	1.841,780		1.841,780	26/07/17	Factura Crédito
CONDOR S.A.C.I	1.598,486		1.598,486	02/07/17	Factura Crédito
CONSTRUCTORA VITAL S.A.	539.091,143		539.091,143	26/06/17	Factura Crédito
COMFAR S.A.E.C.A.	1.192,852		1.192,852	30/06/17	Factura Crédito
COMTEL	3.875,500		3.875,500	29/06/17	Factura Crédito
COPACO S.A.	1.132,905		1.132,905	10/07/17	Factura Crédito
COPUPUNTO S.A.	843,480		843,480	01/07/17	Factura Crédito
CORPORACION PETROLERA S.A.	18.103,000		18.103,000	29/06/17	Factura Crédito
CUENTAS A PAGAR GS.					
ACUERDOS COMERCIALES	689,321		689,321	06/07/17	Factura Crédito
AMERICAN PHARMA S.A.	3.340,200		3.340,200	30/06/17	Factura Crédito
BIG BOX S.R.L	2.957,097		2.957,097	06/08/17	Factura Crédito
BRAND AGENCY	770,000		770,000	30/06/17	Factura Crédito
CONSORCIO ASEO LOGISTICO	432,775		432,775	20/07/17	Factura Crédito
COLORSHOP DIGITAL S.A	396,000		396,000	06/07/17	Factura Crédito
ESTHELA SANCHEZ	8.481,000		8.481,000	28/06/17	Factura Crédito
EXCELSIS S.A.C.I.G	1.503,630		1.503,630	08/07/17	Factura Crédito
FILCA COMERCIAL S.A	148,000		148,000	30/06/17	Factura Crédito
GENTE & GENTE	1.650,000		1.650,000	15/07/17	Factura Crédito
HOTEL CROWNE PLAZA	970,000		970,000	30/06/17	Pagos a Crédito
JUAN GONZALEZ ACUILERA	1.320,000		1.320,000	30/06/17	Factura Crédito
J.A INDUSTRIAL S.R.I	1.100,000		1.100,000	20/07/17	Factura Crédito
LIQUIDACION DE HABERES	23.118,804		23.118,804	30/06/17	Rec. Liquid. Salario
ONLINE SHOPPING SA	6.913,000		6.913,000	13/07/17	Factura Crédito
PLASTIFLEX S.A	7.011,829		7.011,829	01/08/17	Factura Crédito
PANORAMA AGENCIA DE VIAJES	3.035,257		3.035,257	09/07/17	Factura Crédito
REEMBOLSO DE GIRAS	1.183,073		1.183,073	30/06/17	Factura Crédito
SUELDOS	13.452,104		13.452,104	30/06/17	Rec. Liquid. Salario
SERVICIOS INDUSTRIALES	757,380		757,380	06/07/17	Factura Crédito

[Handwritten signature]



Empresa	GS.	US\$	Consolidado	F.U.V.	Observaciones
TODO CARTEL	285,000		285,000	30/08/17	Factura Crédito
VIDRIERIA ALUMACRI	760,000		760,000	05/07/17	Factura Crédito
CUENTAS A PAGAR USD					
COPREVA SAIC - CTAS A PAG. USD		1.884,89	9.367,752	25/05/16	Factura Crédito
DALMAO SA - CTAS A PAG. USD		180,00	1.001,072	27/07/17	Factura Crédito
HASHING CO LTD - CTAS A PAG. USD		9.900,00	50.390,496	30/09/17	Factura Crédito
CHARPENTIER S.R.L.	4.110,000		4.110,000	14/07/17	Factura Crédito
CHACOMER	640,100		640,100	29/07/17	Factura Crédito
DATA SYSTEMS S.A.F.C.A	800,000		800,000	19/08/17	Factura Crédito
DROGUERIA ITALQUIMICA		10.085,72	56.091,633	20/08/17	Factura Crédito
DHL	10.783,162		10.783,162	30/06/17	Factura Crédito
DICOPAR SRL	715,749		715,749	27/07/17	Factura Crédito
DISTRIBUIDORA EL ARTE	983,510		983,510	23/07/17	Factura Crédito
E.S.S.A.P.	725,000		725,000	05/07/17	Factura Crédito
EDITORIAL AZETA S.A	5.059,481		5.059,481	18/07/17	Factura Crédito
EL MEJOR S.R.L.	9.594,910		9.594,910	04/07/17	Factura Crédito
ELECTROCAL S.R.L.	1.887,650		1.887,650	23/07/17	Factura Crédito
ENVACO S.A.	13.847,185		13.847,185	19/07/17	Factura Crédito
EMPRENDIMIENTOS NORA RUOTI S.R.L	5.850,000		5.850,000	15/02/17	Factura Crédito
EMPRENDIMIENTOS YBYTLRUZU S.A	270,000		270,000	05/07/17	Factura Crédito
FORMULGRAFICA	9.273,500		9.273,500	29/07/17	Factura Crédito
FULL PRINT DE FRANCISCO RAMON	1.988,136		1.988,136	09/07/17	Factura Crédito
FRANCISCO DANIEL MEZA CUENCA	17.500,000		17.500,000	22/07/17	Factura Crédito
GOD'S PAN S.A.	244,800		244,800	05/07/17	Factura Crédito
GBO MEDICAL	2.110,000		2.110,000	21/08/17	Factura Crédito
GRAFICA SAN LUIS S.R.L.	23.805,000		23.805,000	20/08/17	Factura Crédito
GRAFI-EXPRESS	7.335,000		7.335,000	26/08/17	Factura Crédito
GRUPO MULTILAB S.A.	1.540,000		1.540,000	23/07/17	Factura Crédito
GUILLEMO MCRASS VON E.	2.580,000		2.580,000	15/07/17	Factura Crédito
HERMINIO HIDALGO	5.142,500		5.142,500	22/07/17	Factura Crédito
HOTEL BERTEA	315,000		315,000	05/07/17	Factura Crédito
HOSPICENTER S.A	7.045,800		7.045,800	08/07/17	Factura Crédito
IMPRESA GAMA S.A.	337.152,250		337.152,250	29/08/17	Factura Crédito
IMPRESIONES 2000 S.R.L	440,000		440,000	29/06/17	Factura Crédito
IMPORTADORA AVENIDA S.A.	1.210,000		1.210,000	20/07/17	Factura Crédito
IMS HEALTH PARAGUAY S.R.L.		641,66	3.568,599	20/07/17	Factura Crédito
INFOCENTER		48.428,31	269.334,539	29/12/16	Factura Crédito
INFOMARKET S.R.L.	4.700,000		4.700,000	19/07/17	Factura Crédito
INKNDM	1.240,000		1.240,000	28/07/17	Factura Crédito
INPACAS S.R.L.	155,956		155,956	30/06/17	Factura Crédito
INDALGO	957,376		957,376	23/07/17	Factura Crédito
INFOMED	1.230,000		1.230,000	23/07/17	Factura Crédito
ITAU TARJETA DE CREDITO	2.870,236		2.870,266	30/06/17	Factura Contado
J.W.ENTERPRISES	2.059,239		2.059,239	26/07/17	Factura Crédito
Proveedores Varios					
LABORATORIO COSTANZO E.I.R.L	11.506,000		11.506,000	06/08/17	Factura Crédito
LABORATORIO TECNO INDUSTRIAL SA	5.202,600		5.202,600	24/07/17	Factura Crédito
LA PARAGUAYA S.A.	80.574,600		80.574,600	06/07/17	Factura Crédito
LAGO VISTA DE CESAR IRALA MORAN	290,000		290,000	30/06/17	Factura Crédito
LUCIO PANIAGUA FERNANDEZ	1.635,000		1.635,000	30/10/15	Factura Crédito
M&B REPRESENTACIONES DE JUAN B.	6.538,452		6.538,452	13/07/17	Factura Crédito
MACH III DE LETICIA BEATRIZ ROJAS	5.025,000		5.025,000	21/07/17	Factura Crédito
MACRO SCIENCE S.A.		2.041,57	11.354,763	23/08/17	Factura Crédito
MANGOPAR S.R.L	14.599,200		14.599,200	27/07/17	Factura Crédito
MATER PRIM	7.275,000	1.221,00	14.085,804	13/08/17	Factura Crédito
OPTIKIMPOT	367,034		367,034	05/07/17	Factura Crédito
PATRIOT S.A.	24.885,934		24.885,934	30/08/17	Factura Crédito
PBL SA		4.124,85	22.939,282	05/08/17	Factura Crédito
PETERSEN INDUSTRIA & HOGAR S.A	513,668		513,668	21/07/17	Factura Crédito

[Handwritten signature]



Empresa	GS.	US\$	Consolidado	F.U.V.	Observaciones
PENGUIN S.A.	13,750,000		13,750,000	03/03/17	Factura Crédito
PRESCRIPTION DATA AG		1,327.00	9,048,577	05/07/17	Factura del Exterior
PRESCRIPTION DATA PARAGUAY S.A.		465.00	2,792,947	03/07/17	Factura Crédito
PROVINDUS S.A.	4,756,000	275.15	6,291,811	23/07/17	Factura Crédito
PLERTOS Y ESTIDAJES S.A.	1,620,912		1,620,912	30/05/17	Factura Crédito
P.M.Y.A.S.A.	2,134,000		2,134,000	27/07/17	Factura Crédito
RAMIREZ DIAZ DE ESPADA	1,274,000		1,274,000	07/07/17	Factura Crédito
RECORD ELECTRIC S.A.E.C.A.	2,647,800		2,647,800	05/07/17	Factura Crédito
REDOX QUIMICA S.A.	0	16,210.00	90,152,077	03/08/17	Factura Crédito
REPUESTOS INDUSTRIALES S.A.	22,075,000		22,075,000	29/07/17	Factura Crédito
RETAIL S.A.	2,625,706		2,625,706	06/07/17	Factura Crédito
SALLENMA RETAIL S.A.	17,137,236		17,137,236	06/07/17	Factura Crédito
SERVICIOS COM S.R.L.	12,077,750		12,077,750	05/07/17	Factura Crédito
SOCIEDAD FVA DE DERMATOLOGIA	8,430,000		8,430,000	14/06/17	Factura Crédito
SPORT BUSINESS	22,000,000		22,000,000	05/01/17	Factura Crédito
S.T.A.R.S.R.L.		8,175.80	45,469,793	17/01/17	Factura Crédito
TALLER RAFF	13,599,289		13,599,289	26/07/17	Factura Crédito
TRANSRUTA	6,425,000		6,425,000	26/07/17	Factura Crédito
TAPEIRU S.R.L.	20,683,057		20,683,057	06/07/17	Factura Crédito
TALUY INTERNACIONAL S.A.	726,000		726,000	05/07/17	Factura Crédito
TECHNO CARD S.A.	7,516,300		7,516,300	02/10/13	Factura Crédito
UTILPAR	8,737,349		8,737,349	26/07/17	Factura Crédito
VICENTE SCAVONE Y CIA CEISA	48,350,000		48,350,000	23/08/17	Factura Crédito
VISCONTE Y ASOCIADOS S.R.L.	2,478,120		2,478,120	22/10/12	Factura Crédito
ZAMPHIROPOLOS	970,000		970,000	01/07/17	Factura Crédito
Sub Total Gs.	1,664,028,674	110,778.35	2,280,123,575		
Sub Total Euros	0	0.00	0		
Total Deudas Com. Al 30/06/17	1,664,028,674	446,951.36	4,152,934,443		
Total Deudas Com. Al 30/06/16			2,743,832,692		

b) DEUDAS SOCIALES

Empresa	GS.	US\$	Consolidado	F.U.V.	Observaciones
COMISIONES A PAGAR	82,812,477	0.00	82,812,477	10/06/17	
PROVISION	391,813,696	0.00	391,813,696	31/12/17	
IPS APORTES Y RETENC. 25,5%	228,224,022	0.00	228,224,022	20/06/17	
Total Deudas Soc. Al 30/06/17	702,850,195	0.00	702,850,195		
Total Deudas Soc. Al 30/06/16			629,684,143		

c) PROVISIONES VARIAS

Empresa	GS.	US\$	Consolidado	F.U.V.	Observaciones
GARANTIAS RECIBIDAS	10,000,000		10,000,000		
FONDO FIJO A REPONER	2,419,606		2,419,606		
PROVISIONES VARIAS	113,731,004	12,376.57	182,564,878		Provisiones/Gtos y Facturas de Recep.
ANTICIPO DE CLIENTES	7,868,360		7,868,360		
Total Provisiones al 30/06/17	134,019,870	12,376.57	202,852,844		
Total Provisiones al 30/06/16			164,871,632		

d) DEUDAS PREVISIONALES

Empresa	GS.	US\$	Consolidado	F.U.V.	Observaciones
OTROS CREDITOS	39,792,969	5,051.16	67,885,045		Provisiones
DIFERENCIA DE CAMBIO	96,149,379		96,149,379		Provisiones
Total Deudas. Al 30/06/17	135,942,348	5,051.16	164,034,424		
Total Deudas. Al 30/06/16			329,882,087		

e) DEUDAS FISCALES

Empresa	GS.	US\$	Consolidado	F.U.V.	Observaciones
PROVISION IMPUESTO A LA RENTA	287,283,325	0.00	287,283,325		Provisiones
RETENCIONES A PAGAR	29,664,530	0.00	29,664,530		
ANTICIPO DE IMP. A LA RENTA A PAGAR	408,513,207	0.00	408,513,207		
Total Deudas Fiscales al 30/06/17	725,461,062	0.00	725,461,062		
Total Deudas Fiscales al 30/06/16			996,826,637		

[Handwritten signature]



a) Todas las Deudas en Dólares Americanos al 30/06/17 fueron calculados al valor de 1 USD-Gs 5561.51 y las deudas en Euros al 30/06/17 fueron calculados al valor de 1 Euro-Gs 6347.91

b) Situación de las Deudas:

Comerciales

Las deudas comerciales son todas contra facturas crédito, créditos otorgados a sola firma.

Sociales

Las deudas sociales se refieren a Sueldos, Comisiones sobre Ventas, y Provisión de pago al Inst. Prev. Social corresp. A 06/2017

Fiscales

A la fecha 30/06/2017 no existen cuentas vencidas, provision del Impuesto a la Renta ejercicio 12/2017 a pagar en abril del 2018 ademas de las provisiones del trimestre.

c) No se tiene deudas preferenciales o privilegiadas.

d) F.U.V. significa Fecha Ultimo Vencimiento.

Todos los datos consignados y que sirvieron como base para la presentación de este informe, fueron proveidos por COMFAR S.A.E.C.A.



Lic. Carlos Berni
Sindicó Titular