

**Análisis Acumulado al  
Primer Trimestre Año 2018**

**ESTADOS CONTABLES  
AL 31/03/18**

Por el ejercicio anual iniciado el 01/01/2018 presentado en forma comparativa con el ejercicio anterior.

Denominación: **COMFAR S.A. Emisora de Capital Abierto**

Domicilio legal: **Avda. Artigas No. 2315 esq. Sgto. Fernández**

Actividad principal: **Industria Química, Farmacéutica y Cosmética.**

Inscripción en el Registro Público de Comercio

Del Estatuto o contrato social: **S.R.L.: N° 110 del 04/08/1977**  
**S.A.E.C.A.: N° 303-B del 22/05/1995**  
De las modificaciones: **N°1.415-B de 28/12/1999-N°611 del 13/12/10**  
**Asamblea Extraordinaria N° 37 de 05/09/17**

Inscripción en la Comisión Nacional de Valores: **Resolución N° 178/95 del 27/12/1995**


Fecha de vencimiento del estatuto o contrato social: **Año: 2094**

Composición del capital: **Gs. 50.000.000.000.-**

Acciones:

Cant.	Tipo	-	No. de votos que otorga c/u	Suscripto	Integrado
				Gs.	Gs.
10.000	Ord. Voto Múltiple-Nominativa		5	10.000.000.000	10.000.000.000
30.000	Ord. Simple-Nominativa		1	30.000.000.000	30.000.000.000
10.000	Pref. Voto Rest.-Nominativa		1	10.000.000.000	10.000.000.000

  
Contador

  
Síndico Titular

  
Presidente



# ESTADOS CONTABLES

AL 31 DE MARZO DE 2018

## CONTENIDO:

- RESOLUCIÓN DE DIRECTORIO
  
- COMPOSICIÓN ANALÍTICA  
DE LOS ESTADOS  
CONTABLES.
  
- INFORME DEL SÍNDICO.



**RESOLUCION DEL  
DIRECTORIO**



### RESOLUCION DE DIRECTORIO N° 04/18

**Visto:** La presentación al Directorio de los Estados Contables acumulado al mes de Marzo de 2018, para su aprobación correspondiente y posterior presentación de informes a la Comisión Nacional de Valores y a la Bolsa de Valores y Productos de Asunción S.A.;

**Y considerando:** El análisis por parte del Directorio de Comfar S.A.E.C.A., ha concluido con la aprobación del mismo, en Sesión de fecha 16 de Mayo de 2018 s/Acta N° 346

**EL DIRECTORIO DE COMFAR S.A.E.C.A. EN USO DE SUS ATRIBUCIONES RESUELVE:**

1. Aprobar los Estados Contables, correspondiente a la información acumulada al Primer Trimestre del ejercicio 2018.
2. Autorizar a que suscriba en representación del Directorio, al Sr. Martín Heisecke Rivarola, como Presidente.
3. Realizar las comunicaciones a las Instituciones correspondientes.

Asunción, 16 de Mayo de 2018

Martín Heisecke Rivarola



**COMPOSICION ANALITICA  
DE LOS  
ESTADOS CONTABLES**

- BALANCE GENERAL
- ESTADO DE RESULTADOS.
- ESTADO DE VARIACION  
DEL PATRIMONIO NETO.
- ESTADO DE ORIGEN Y  
APLICACIÓN DE FONDOS.
- NOTAS A LOS ESTADOS  
CONTABLES.
- INFORMES  
COMPLEMENTARIOS Y  
ANEXOS.



**ESTADO DE SITUACION PATRIMONIAL AL 31/03/2018 COMPARATIVO CON PERIODO ANTERIOR**

	31/03/18	31/03/17		31/03/18	31/03/17
<b>ACTIVO</b>			<b>PASIVO</b>		
<b>ACTIVO CORRIENTE</b>			<b>PASIVO CORRIENTE</b>		
Disponibilidades (Nota 3)	1.994.538.816	3.856.196.911	Cuentas a Pagar (Nota 13)	5.581.012.607	3.835.054.222
Créditos por Ventas (Nota 4)	17.704.934.359	14.623.646.094	Remun. y Cargas Soc.a Pagar (Nota 14)	453.944.232	501.976.943
Inversiones Temporales (Nota 5)	3.062.111.625	5.942.217.870	Cargas Fiscales a Pagar (Nota 15)	218.616.982	891.975.884
Otros Créditos (Nota 6)	3.672.656.037	1.345.505.917	Provisiones (Nota 16)	365.511.231	332.637.529
Mercaderías Destruídas a Reclamar (Nota 6)	0	86.096.620	Intereses a Devengar (Nota 16)	53.949.428	135.792.829
Bienes de Cambio (Nota 7)	9.878.296.713	9.987.458.203	Inversiones Vta. – Bonos (Nota 18)	783.668.125	1.730.969.875
Otros Activos (Nota 8)	701.630.938	1.024.272.008	Intereses a Pagar – Bonos (Nota 18)	34.270.871	125.997.968
Cargos Diferidos (Nota 11)	458.734.598	402.769.244			
Diferencia de Cambio (Nota 10)	0	165.469.852			
Intereses a Devengar Bonos (Nota 11)	26.838.457	152.865.455			
Capital, Int. Gtos Financ. A Dev.(Nota 12)	215.235.366	279.488.140			
Repuestos y Elementos (Nota 9)	4.830.389	91.551.124			
<b>TOTAL ACTIVO CORRIENTE</b>	<b>37.719.807.298</b>	<b>37.957.537.438</b>	<b>TOTAL PASIVO CORRIENTE</b>	<b>7.470.973.476</b>	<b>7.554.405.250</b>
<b>ACTIVO NO CORRIENTE</b>			<b>PASIVO NO CORRIENTE</b>		
Bienes del Activo Fijo (Nota 9)	33.511.331.871	29.831.126.771	Inversión Vta. Bonos (Nota 18)	0	775.746.125
Provision Cuenta Judicial (Nota 10)	1.625.485.395	1.334.919.180	Intereses a Pagar – Bonos (Nota 18)	0	69.625.780
Cargos Diferidos (Nota 11)	33.262.276	169.558.192	Provisiones Judiciales (Nota 17)	261.497.047	333.105.608
Intereses a Devengar Bonos (Nota 11)	0	27.283.220			
Bienes Intangibles (Nota 9)	965.152.564	219.260.814			
<b>TOTAL ACTIVO NO CORRIENTE</b>	<b>36.135.232.106</b>	<b>31.582.148.177</b>	<b>TOTAL PASIVO NO CORRIENTE</b>	<b>261.497.047</b>	<b>1.178.477.513</b>
			<b>TOTAL PASIVO</b>	<b>7.732.470.523</b>	<b>8.732.882.763</b>
			<b>PATRIMONIO NETO</b>		
			Capital Integrado (Nota 19)	50.000.000.000	30.000.000.000
			Utilidades p/Futuras Capitalizaciones (Nota 19)	4.848.005.015	15.905.601.949
			Revaluó (Nota 19)	2.145.144.836	3.337.352.655
			Reserva Legal (Nota 19)	3.652.990.089	4.969.920.255
			Resultado Ejercicios Anteriores (Nota 19)	4.202.916.571	6.312.748.681
			Resultado al Primer Trimestre (Nota 19)	1.273.512.370	281.179.312
			<b>TOTAL PATRIMONIO NETO</b>	<b>66.122.568.881</b>	<b>60.806.802.852</b>
<b>TOTAL DEL ACTIVO</b>	<b>73.855.039.404</b>	<b>69.539.685.615</b>	<b>TOTAL DEL PASIVO Y PATRIMONIO NETO</b>	<b>73.855.039.404</b>	<b>69.539.685.615</b>

**CUENTAS DE ORDEN**

	31/12/17	31/12/16		31/12/17	31/12/16
<b>DEUDORAS</b>			<b>ACREEDORAS</b>		
Novartis (Nota 20)	29.616.024.096	0	Novartis (nota 20)	29.616.024.096	0

Lic. Liz Florentin  
Contador General

Las Notas y Anexos que se acompañan son parte integrante de éstos Estados Contables.

Victor Persano  
Síndico Suplente

Martin Heisecke R.  
Presidente

## ESTADO DE RESULTADOS




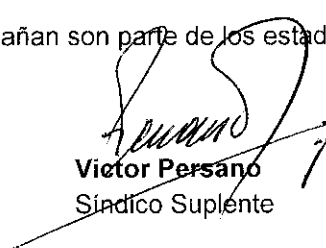
## ESTADO DE RESULTADOS

DEL PERIODO FINALIZADO AL 31/03/18 COMPARATIVO CON EL PERIODO ANTERIOR

	31/03/2018	31/03/2017
Ventas Netas	10.195.638.043	8.848.886.971
Costo de las Mercaderías Vendidas (Anexo F)	- 3.187.545.925 -	3.013.541.672
Gastos de Comercialización (Anexo H)	- 1.543.376.392 -	1.559.375.892
Gastos de Administración (Anexo H) (Menos; Imp. a la Rta. Y Reserva Legal)	- 4.018.617.635 -	4.095.353.352
<b>Ganancia Ordinaria</b>	<b>1.446.098.091</b>	<b>180.616.055</b>
Resultados extraordinarios (+)	660.474	161.838.396
Impuesto a la Renta (-)	- 173.246.195 -	61.275.139
<b>Ganancia del Ejercicio</b>	<b>1.273.512.370</b>	<b>281.179.312</b>

Las Notas y Anexos que se acompañan son parte de los estados contables.

  
Lic. Liz Florentin  
Contador General

  
Victor Persano  
Síndico Suplente

  
Martin Heisecke R.  
Presidente





### ESTADO DE EVOLUCION DEL PATRIMONIO NETO


Por el ejercicio finalizado al 31/03/2018 comparativo con el ejercicio anterior

RUBROS	APORTE DE LOS SOCIOS		TOTAL	GANANCIAS RESERVADAS		TOTAL	RESULTADOS NO ASIGNADOS	EJERCICIO FINALIZADO EL	
	CAPITAL SOCIAL	REVALUOS		RESERVA LEGAL	OTRAS RESERVAS			31/3/2018	31/3/2017
								TOTAL DEL PAT. NETO	TOTAL DEL PAT. NETO
S/Estado Cont.del Ejercicio Anterior	54.848.005	1.895.327	56.743.332	3.652.990	-	3.652.990	4.202.917	64.599.239	60.292.477
Saldos Ajustados	54.848.005	1.895.327	56.743.332	3.652.990	-	3.652.990	4.202.917	64.599.239	60.292.477
<b>Incremento de Capital Social por:</b>									
Capitalización de Reservas			0			0		0	0
Capital. de utilidades no distribuidas			0			0		0	0
Aporte de Accionistas			0			0		0	0
Retasación Patrimonial			0			0		0	0
Capitalización del Revaluo			0			0		0	0
Reserva Legal			0			0		0	0
Utilidades p/Futuras Capitalizaciones			0			0		0	0
Distribuc. de Resultado Acum.			0			0		0	0
Otras Reservas			0			0		0	0
Resultado del ejercicio anterior			0			0		0	0
Revaluo		249.818	249.818			0		249.818	233.147
Desafectac. de Reservas			0			0		0	0
Aportes Irrevocables			0			0		0	0
Resultado al 1er Trimestre			0			0	1.273.512	1.273.512	281.179
<b>SALDO AL CIERRE DEL EJERCICIO</b>	<b>54.848.005</b>	<b>2.145.145</b>	<b>56.993.150</b>	<b>3.652.990</b>	<b>-</b>	<b>3.652.990</b>	<b>5.476.429</b>	<b>66.122.569</b>	<b>60.806.803</b>

Las Notas y Anexos que se acompañan forman parte integrante de estos estados contables.

  
Lic. Liz Florentin  
Contador General


  
Victor Persano  
Síndico Suplente


  
Martin Heisecke R.  
Presidente




**ESTADO DE ORIGEN Y APLICACIÓN DE FONDOS**  
Correspondiente al Ejercicio cerrado al 31/03/2018

VARIACION DE FONDOS	Ejercicio finalizado el	
	31/3/2018	31/3/2017
Utilidad del Período	1.273.512.370	281.179.312
<b>OPERACIONES QUE NO SIGNIFICARON SALIDA DE FONDOS</b>		
Revaluó	249.817.899	233.147.480
<b>OPERACIONES QUE SIGNIFICARON AUMENTO DE FONDOS</b>		0
Creditos	0	534.996.799
Valores al Cobro	575.910.694	544.733.959
Deudas Sociales	358.547.474	260.311.426
Deudas Comerciales	773.596.865	0
Intereses a Devengar	13.880.934	0
Previsiones	168.427.944	15.750.169
<b>TOTAL ORIGEN DE FONDOS</b>	<b>3.413.694.180</b>	<b>1.870.119.145</b>
<b>OPERACIONES QUE NO SIGNIFICARON SALIDA DE FONDOS</b>		
<b>OPERACIONES QUE SIGNIFICARON SALIDA DE FONDOS</b>		
Bienes de Cambio	1.139.974.775	956.617.539
Anticipo a Proveedores	351.418.869	0
Creditos	1.260.095.839	0
Bienes de Uso	532.351.575	206.298.925
Cargos Diferidos	372.018.285	183.269.097
Inversiones	1.562.111.625	699.771.380
Inversiones - Bonos	24.037.361	856.117.188
Deudas Comerciales	0	345.946.471
Diferencia de Cambio	0	165.469.852
Otros Activos	0	328.600.649
Intereses a Devengar	0	25.469.317
<b>TOTAL APLICACIÓN DE FONDOS</b>	<b>5.242.008.329</b>	<b>3.767.560.418</b>
<b>VARIACION NETA EN DISPONIBILIDADES</b>	<b>-1.828.314.153</b>	<b>-1.897.441.273</b>
<b>DEMOSTRACION DE LA VARIACION DEL CAPITAL EN GIRO</b>		
Disponibilidad al final del Ejercicio	1.994.538.816	3.856.196.911
Disponibilidad del Ejercicio Anterior	3.822.852.969	5.753.638.184
<b>VARIACION DE LAS DISPONIBILIDADES</b>	<b>-1.828.314.153</b>	<b>-1.897.441.273</b>

  
Liz Florentin  
Contador General

  
Víctor Persano  
Síndico Suplente

  
Martín Bassecke R.  
Presidente



**NOTA**

**A**

**LOS ESTADOS CONTABLES**



# NOTAS A LOS ESTADOS CONTABLES AL 31 DE MARZO DE 2018

## 1. IDENTIDAD DE LA EMPRESA

### Constitución

La empresa fue constituida a partir de la transformación de la entidad denominada COMFAR S.R.L. a COMFAR S.A. Emisora de Capital Abierto por Escritura Pública N° 100 de fecha 24 de marzo de 1995.


### Estatutos


Los Estatutos Sociales fueron aprobados y su Personería Jurídica anotada bajo el N° 316, folio 4.706, Serie A e inscrita en el Registro Público de Comercio bajo el N° 2.896 y siguientes, Serie B. Sus Estatutos Sociales fueron modificados por Escritura Pública N° 479 de fecha 12 de diciembre de 1995 e inscripto bajo el N° 84, Serie B, folio 852 y siguientes. Y por Escritura Pública N° 212 de fecha 16 de septiembre de 1.999 e inscriptos bajo el N° 1.415, Serie B, folio 9.029; Escritura N° 964, inscripto bajo el N° 611, Serie C Folio 5.955 y sgtes. de fecha 13/12/2010 del Registro Público de Comercio; Escritura N° 163 de la fecha 30 de octubre del 2017 inscripta bajo el N° 02 Folio 11-29 y sgtes., de fecha 29 de diciembre del 2017.

### Objetivos

Los objetivos de la misma se hallan detallados en el Capítulo II, Artículo 3° de sus Estatutos Sociales y son entre otros:

- a) Dedicarse a la Industria Química, Farmacéutica y de Cosméticos.
- b) Compra-venta de medicamentos nacionales e importados.
- c) Fabricación, distribución, elaboración, Importación de Mercaderías en General.
- d) Establecer industrias de cualquier naturaleza.
- e) Explotar o administrar establecimientos rurales, ganaderos, manufactureros.
- f) Operar con los bancos nacionales o extranjeros sin limitación alguna.
- g) Emitir títulos, valores y negociarlos a través de las Bolsas de Valores activas en el país o del exterior previa autorización de las autoridades respectivas y de conformidad con las leyes que regulan la materia.

  
Lic. Liz Florentín  
Contadora

  
Víctor Persano  
Síndico Suplente

  
Lic. María Heisecke R.  
Presidente



## NOTAS A LOS ESTADOS CONTABLES AL 31 DE MARZO DE 2018

h) Emitir obligaciones o debentures y cualquier otro título financiero, operar en el mercado de capitales; y otras.

### Ideología

#### Negocio

Salud con Calidad

#### Misión

Elaborar y Comercializar Medicamentos de Proyección Internacional que contribuyan para la Calidad de vida Integral de la Persona.


#### Visión

Ser la Compañía Líder de la Industria Farmacéutica


### Actividad Comercial Actual:

La industria química farmacéutica se desarrolla a través de las División denominada Laboratorios Empa, que comercializa productos éticos y otros de las líneas EMPA / EMPA FAR, representando el mayor porcentaje de facturación de la firma, proveyendo así también medicamentos a las instituciones públicas de nuestro país.


Por otro lado, COMFAR S.A.E.C.A. ha incursionado en el mercado internacional de Bolivia, Costa Rica y Uruguay comercializando los productos de las líneas nacionales y desarrollando nuevos productos para dichos países, buscando siempre nuevos mercados internacionales con el objetivo del crecimiento de la producción y venta de nuestros diversos productos.



Lic. Liz Florentina  
Contadora



Vicior Persano  
Síndico Suplente



Lic. Martín Heisecke R.  
Presidente



## NOTAS A LOS ESTADOS CONTABLES AL 31 DE MARZO DE 2018

Para complementar la actividad comercial contamos con la representación de medicamentos importados de las líneas, Walter Ritter GmbH + CO, y Laboratorios Bioderm.

La División Comercial la conforman las líneas de escritura de marcas y calidad mundialmente reconocidas como Parker, Waterman, Paper Mate, Sanford, Uniball y HBFuller.

Así mismo representamos a la empresa Alcon Labs. con su amplia gama de lentes de contacto y líquidos para lentes.

### **Desarrollo de Proyectos:**


Comfar S.A.E.C.A. invierte constantemente en equipamiento de maquinarias de punta, entre las cuales se encuentra la moderna Máquina de Caramelos proveniente de Italia, la cual ya fue instalada y puesta en marcha contribuyendo a la producción de caramelos medicinales, con nuevas presentaciones, apostando siempre a la mejor calidad de los productos y mayor agilidad para cubrir la creciente demanda del mercado nacional y extranjero.

Las modificaciones y ampliaciones de la fábrica apuntan a tener líneas totalmente independientes para la elaboración de los productos ya sean éstos, sólidos, semi sólidos y líquidos, con lo cual la capacidad de producción se verá incrementada.


En la actualidad la empresa se desempeña en diferentes turnos, con lo cual da trabajo a más de 200 personas en forma directa.



Lic. Lil Florentin  
Contadora



Victor Persano  
Síndico Suplente



Lic. Martin Heisecke R.  
Presidente



## NOTAS A LOS ESTADOS CONTABLES AL 31 DE MARZO DE 2018

### 2. PRINCIPALES POLÍTICAS Y PROCEDIMIENTOS CONTABLES.

#### Ubicación

La Sociedad cuenta con un local propio en la ciudad de Asunción en la Avenida Artigas N° 2315.

En la preparación y presentación de los estados contables fueron aplicadas las siguientes políticas de contabilidad significativas:

#### a) Moneda de Cuenta.

La moneda de cuenta utilizada para la elaboración de estados contables es el Guaraní, moneda oficial de la República del Paraguay.


#### b) Efectos de la Inflación.


Los presentes estados contables han sido preparados sobre la base de cifras históricas, sin considerar el efecto que las variaciones en el poder adquisitivo de la moneda local pueda tener en los rubros no monetarios que componen dichos estados, debido a que la corrección monetaria no constituye un principio de contabilidad de aceptación generalizada en el Paraguay, excepto los rubros en moneda extranjera que son ajustados al tipo de cambio de cierre como se explica en la nota 2.c) y los activos fijos que son revaluados de acuerdo a lo indicado en la nota 2.e).

#### c) Valuación de rubros en moneda extranjera.

Los activos y pasivos en monedas extranjeras han sido valuados al tipo de cambio comprador y vendedor respectivamente, vigente en el mercado libre fluctuante al cierre. Dichas cotizaciones eran:

  
Lic. Liz Florentin  
Contadora

  
Victor Persano  
Síndico Suplente

  
Lic. Martin Heisecke R.  
Presidente



## NOTAS A LOS ESTADOS CONTABLES AL 31 DE MARZO DE 2018

	Ejercicio 2018		Ejercicio 2017	
	ACTIVOS	PASIVOS	ACTIVOS	PASIVOS
1 Dólar Americano	5.542.63	5553.95	5.634.49	5.641.79
Euro	6.842.93	6.856.91	6.024.96	6.032.77

### d) Valuación de Bienes de Cambio.

Las mercaderías de Producción EMPA – EMPAFAR son valuadas por lote de producción, teniendo en cuenta el costo de Mano de Obra, Insumos, Materia Prima y Merma.

Las mercaderías importadas son valuadas al costo de cada despacho y al tipo de cambio vigente en la fecha del despacho.

### e) Valuación de Bienes de Uso.

Los bienes de uso adquiridos por la empresa se encuentran valuados al costo de adquisición, más todos los gastos efectuados y que fueron necesarios para su incorporación al patrimonio del ente y puesta en funcionamiento. En el presente ejercicio fueron revaluados conforme a los índices emitidos por la Sub Secretaría de Estado de Tributación, de acuerdo con la Ley N° 125/91.

Las depreciaciones de los bienes que componen el rubro han sido computadas mediante cargos periódicos a resultados en función a la vida útil estimada de los mismos. Los cálculos han sido efectuados aplicando el sistema de línea recta o cuota constante. El valor residual de los bienes de uso tomados en su conjunto no supera a su valor recuperable.

Lic. Liz Florentin  
Contadora

Victor Persano  
Síndico Suplente

Lic. Martín Heisecke R.  
Presidente



## NOTAS A LOS ESTADOS CONTABLES AL 31 DE MARZO DE 2018

### f) Reconocimiento de los Ingresos y Gastos.

Los ingresos y egresos son reconocidos contablemente en el momento de su devengamiento sin tener en cuenta que los mismos hayan sido cobrados o pagados.

### g) Previsiones

Las provisiones son aplicadas de acuerdo con las Leyes legales vigentes, constituyéndose sobre la base del porcentaje promedio de créditos incobrables de los 3 (tres) últimos ejercicios.


## ACTIVO


### 3. Disponibilidades

La composición del rubro es la siguiente:

Cuenta	2018 Gs.	2017 Gs.
Caja	33.165.523	215.886.112
Fondo Fijo	4.893.983	2.714.109
Bco. Itau Paraguay S.A. USD	124.214.828	573.462.897
Bco. Nacional de Fomento	57.450.303	65.086.952
Bco. Nación Argentina	32.320.215	15.880.483
Bco. Sudameris Bank S.A.E.C.A.	74.336.862	65.411.302
Bco. Itau Paraguay S.A.	684.297.135	1.606.157.833
Bco. Continental S.A.E.C.A.	161.752.766	108.917.286
Banco BBVA Gs.	477.643.836	612.312.227
Banco BBVA USD	65.957.463	379.622.355
Financiera El Comercio S.A.E.C.A.	278.505.902	210.745.355
<b>TOTAL</b>	<b>1.994.538.816</b>	<b>3.856.496.911</b>

Al 31 de Marzo la empresa no posee disponibilidades restringidas.

  
 Lic. Liz Florentin  
 Contadora

  
 Victor Persano  
 Síndico Suplente

  
 Lic. Martin Heisecke R.  
 Presidente



## NOTAS A LOS ESTADOS CONTABLES AL 31 DE MARZO DE 2018

### 4. Créditos por Ventas

El saldo de esta cuenta de Gs. 17.704.934.359 al 31 de Marzo de 2018 y Gs.14.623.646.094 al 31 de Marzo de 2017, registra los montos a cobrar a Clientes por ventas de mercaderías. Este activo se halla respaldado por facturas conformadas por los clientes, con vencimientos que oscilan entre 30 y 120 días. El detalle se expone en el siguiente cuadro:

Cuenta	2018 Gs.	2017 Gs.
Deudores por Ventas	16.013.444.166	5.946.848.672
Débitos a Recuperar de Proveedores	33.907.372	151.802.626
Deudores Nacionales en Mora	277.707.741	6.558.411.428
Deudores en Gestión de Cobro	1.220.788.957	744.239.589
Previsiones	(563.910.978)	(515.982.348)
<b>Sub Total</b>	<b>16.981.937.258</b>	<b>12.885.319.967</b>
Valores al Cobro	722.351.418	1.508.708.865
Tarjetas de Créditos a Cobrar	645.683	109.930
Contado Pendiente de Pago	0	755.198
Deudores por Cheques Rechazados	0	228.752.134
<b>TOTAL</b>	<b>17.704.934.359</b>	<b>14.623.646.094</b>


### 4.1 Composición de Carteras de Crédito


El Saldo de esta cuenta de la cartera de créditos por Ventas asciende a Gs.16.948.029.886 Al 31 de Marzo 2018 detallado según los siguientes criterios de clasificación:

#### Cartera No Vencida

Corresponde a los saldos de la cuenta "Deudores de Ventas" a Vencer.

  
 Lic. Liz Florentín  
 Contadora

  
 Victor Persano  
 Síndico Suplente

  
 Lic. Martín Heisecke R.  
 Presidente



## NOTAS A LOS ESTADOS CONTABLES AL 31 DE MARZO DE 2018

### Cartera Vencida

Corresponde a los Saldos de la Cuenta Deudores Nacionales en Mora y (un) día de atraso hasta 90 (noventa) días.

### Gestión de Cobro

Corresponde a los Saldos de la Cuenta "Deudores en Gestión de Cobro" cuyos saldos presentan atrasos desde 91 (noventa y un) días o más se encuentran en Proceso Judicial.

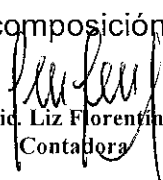
A. Cartera No Vencida	.	%
A. Cartera No Vencida Deudores por Venta	16.013.444.166	94%
<b>B. Cartera Vencida</b>		
B1. Normal	277.707.741	2%
B2. Gestión de Cobro Judicial	1.220.788.957	7%
Previsiones	-563.910.978	-3%
<b>TOTAL, CARTERA</b>	<b>16.948.029.886</b>	<b>100%</b>

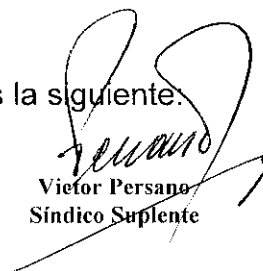
B. Cartera vencida	Días de Atraso
<b>B. Cartera Vencida</b>	
B1. Normal	1 a 30
B1. Gestión de Cobro Judicial	30 a 90
Previsiones	91

### 5. Inversiones Temporales

El saldo de esta cuenta registra las inversiones en Certificados de Depósitos de Ahorro, realizados por la firma en entidades financieras cuya exposición se expone a continuación:

La composición del rubro es la siguiente.

  
 Lic. Liz Florentin  
 Contadora

  
 Viefor Persano  
 Síndico Suplente

  
 Lic. Martín Heisecke R.  
 Presidente



## NOTAS A LOS ESTADOS CONTABLES AL 31 DE MARZO DE 2018

Entidad	2018 Gs.	2017 Gs.
Financiera El Comercio	1.162.111.625	2.251.870.870
Financiera Solar S.A.	1.900.000.000	3.690.347.000
<b>TOTAL</b>	<b>3.062.111.625</b>	<b>5.942.217.870</b>

### 6. Otros Créditos.

Registra los derechos a favor de la empresa por diversos conceptos, conforme al siguiente detalle:

La composición del rubro es la siguiente

Cuenta	2018 Gs.	2017 Gs.
Adelantos a Rendir	149.734.645	3.285.964
Anticipos al Personal	1.736.134	12.604.636
Anticipo a Proveedores	65.161.267	170.402.299
Anticipo a Rendir-Despachos	20.294.679	0
Gastos a Recuperar Varios	740.909	0
Depósito en Garantía	0	800.000
Adelanto Gastos de Gira	7.908.900	12.469.475
Importaciones Varias en Curso otras Import.	3.427.079.503	1.145.943.543
<b>TOTAL</b>	<b>3.672.656.037</b>	<b>1.345.505.917</b>

Cuenta	2018 Gs.	2017 Gs.
Mercaderías Destruídas a Reclamar	0	86.096.620
<b>TOTAL</b>	<b>0</b>	<b>86.096.620</b>

### 7. Bienes de Cambio

Este rubro registra el importe de las mercaderías para la venta y los insumos para la elaboración de los mismos, así como las importaciones en curso. La composición del rubro es la siguiente:

Lic. Liz Florentín  
Contadora

Victor Persano  
Síndico Suplente

Lic. Heisecke R.  
Presidente



## NOTAS A LOS ESTADOS CONTABLES AL 31 DE MARZO DE 2018

Cuenta	2018 Gs.	2017 Gs.
Mercaderías	2.904.358.555	1.979.807.866
Materias Primas	2.370.349.117	2.777.007.572
Envases y Materiales	3.171.271.209	3.727.339.218
Muestras Médicas	263.532.882	181.480.220
Productos en Proceso	430.914.697	505.809.316
Productos Terminados	24.024.343	0
Stock para Control de Calidad	478.039.202	299.629.619
Insumos p/Uso de Fábrica	26.802.443	81.308.307
Útiles e Impresos	14.180.975	20.182.193
Artículos Promocionales	50.247.078	69.546.676
Importaciones en curso	113.634.766	335.441.586
Mercadería a Reclamar	30.941.446	9.905.630
<b>Total</b>	<b>9.878.296.713</b>	<b>9.987.458.203</b>

### 8. Otros Activo.


El saldo corresponde a créditos fiscales, anticipo de Impuesto a la Renta según detalle que se expone en el siguiente cuadro:


Cuenta	2018 Gs.	2017 Gs.
Retención de Impuesto a la Renta	232.315.511	356.424.692
Retención de IVA	395.752.166	135.786.575
Anticipo Impuesto a la Renta	11.712.042	447.533.836
IVA Crédito	61.851.219	84.526.908
<b>TOTAL</b>	<b>701.630.938</b>	<b>1.024.272.008</b>

### 9. Bienes del Activo Fijo

La composición de los Bienes del Activo Fijo de la Sociedad es la siguiente:

  
 Lic. Liz Florentín  
 Contadora

  
 Victor Persano  
 Síndico Suplente

  
 Lic. Martín Heisecke R.  
 Presidente





## NOTAS A LOS ESTADOS CONTABLES AL 31 DE MARZO DE 2018

Bienes de Uso	2018 Gs.	2017 Gs.
Inmuebles	16.012.341.892	15.670.195.635
Maquinarias y Equipos	9.657.366.910	8.444.054.255
Herramientas	11.072.846	10.086.908
Instalaciones	340.084.975	505.146.834
Letreros y Exhibidores	27.502.865	29.454.546
Muebles y Útiles	679.610.681	715.142.579
Transporte	1	14.818.495
Equipos de Informática	175.290.160	131.956.583
Central de Aire Comprimido	1	1
Mejoras y Mantenimiento Edificios	3.334.809.676	3.175.018.907
Utensilios y Enseres	36.815.780	40.207.326
Obra en Curso	2.902.303.329	47.652.300
Equipos contra Incendio	1.141.269	4.080.106
Fábrica de Caramelos	1	1
Sistema Central de Acondicionador Aire	232.020.502	240.702.593
Equipos de Comunicación	44.739.584	55.088.321
Programas Informáticos	0	27.091.701
Programas Informáticos en Curso	0	678.155.000
Leasing en Curso	24.601.967	0
Biblioteca	31.629.432	42.274.680
<b>TOTAL</b>	<b>33.511.331.871</b>	<b>29.831.126.771</b>

Cuenta	2018 Gs.	2017 Gs.
Marcas y Patentes	219.840.103	181.051.264
Programas y Sist.Informaticos	474.450.656	117.123.728
Programas Informáticos en Curso	687.983.393	0
Amortización	-417.121.588	-78.914.178
<b>TOTAL</b>	<b>965.152.564</b>	<del>219.260.814</del>

  
 Lic. Liz Florentin  
 Contadora

  
 Víctor Persano  
 Síndico Suplente

  
 Lic. Martín Heisecke R.  
 Presidente



## NOTAS A LOS ESTADOS CONTABLES AL 31 DE MARZO DE 2018

Repuestos y Materiales	2018 Gs.	2017 Gs.
Repuestos y Elementos para Uso	4.830.389	91.551.124
<b>TOTAL</b>	<b>4.830.389</b>	<b>91.551.124</b>

### 10. Previsiones

La composición del rubro es la siguiente:

Cuenta	2018 Gs.	2017 Gs.
Indemnizaciones Laborales	79.101.288	150.751.219
Otras Previsiones	1.546.384.107	1.184.167.961
<b>TOTAL</b>	<b>1.625.485.395</b>	<b>1.334.919.180</b>


Cuenta	2018 Gs.	2017 Gs.
Diferencia de Cambio C.P.	0	165.469.852
<b>TOTAL</b>	<b>0</b>	<b>165.469.852</b>


### 11. Cargos Diferidos

Comprende la cuenta de transitorios y cargos diferidos. El detalle se expone en el siguiente cuadro:

Cuenta	2018 Gs.	2017 Gs.
Gastos a Devengar	307.160.971	227.337.275
Gastos Pagados por Adelantado	149.784.877	124.782.309
Débitos a Regularizar	1.788.750	50.649.660
<b>TOTAL</b>	<b>458.734.598</b>	<b>402.769.244</b>

  
 Lic. Liz Florentin  
 Contadora

  
 Victor Persano  
 Síndico Suplente

  
 Lic. Martin Heisecke R.  
 Presidente



## NOTAS A LOS ESTADOS CONTABLES AL 31 DE MARZO DE 2018

Cuenta	2018 Gs.	2017 Gs.
Marcas en Trámites	8.400.000	0
Gastos de Organización	33.149.701	169.558.192
Amortización Acumulada	-8.287.425	0
<b>TOTAL</b>	<b>33.262.276</b>	<b>169.558.192</b>

Cuenta	2018 Gs.	2017 Gs.
Intereses a Devengar Bonos	26.838.457	152.865.455
Intereses a Devengar Bonos	0	27.283.220
<b>TOTAL</b>	<b>26.838.457</b>	<b>180.148.675</b>

### 12. Capital, Int, y Gtos. Financieros a Devengar

Comprende la cuenta de transitorios y cargos diferidos. El detalle se expone en el siguiente cuadro:


Cuenta	2018 Gs.	2017 Gs.
Intereses a Cobrar C.P.	215.235.366	279.488.140
<b>TOTAL</b>	<b>215.235.366</b>	<b>279.488.140</b>


### 13. Cuentas a Pagar

Este rubro registra los saldos adeudados al cierre a proveedores y otros acreedores, conforme al siguiente detalle:

Cuenta	2018 Gs.	2017 Gs.
Proveedores del Exterior	3.483.638.122	1.741.452.677
Proveedores Locales	2.097.374.485	2.093.601.545
<b>TOTAL</b>	<b>5.581.012.607</b>	<b>3.835.054.222</b>

  
 Lic. Liz Florentin  
 Contadora

  
 Victor Persano  
 Sindico Suplente

  
 Lic. María Heisecke R.  
 Presidente



## NOTAS A LOS ESTADOS CONTABLES AL 31 DE MARZO DE 2018

### 14. Remuneraciones y Cargas Sociales a Pagar

Comprende los siguientes conceptos:

Cuenta	2018 Gs.	2017 Gs.
Comisiones a Pagar	54.625.801	95.924.963
IPS Aportes y Retenciones 25,5%	202.907.262	209.395.123
Provisión	196.411.169	196.656.857
<b>TOTAL</b>	<b>453.944.232</b>	<b>501.976.943</b>

### 15. Deudas Fiscales

Comprende los siguientes conceptos:

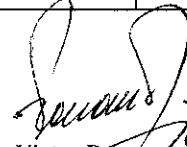
Cuenta	2018 Gs.	2017 Gs.
Provisión Impuesto a la Renta	173.246.195	827.865.813
Retención a Pagar	45.370.787	64.110.071
<b>TOTAL</b>	<b>218.616.982</b>	<b>891.972.884</b>


### 16. Provisiones

Comprende los siguientes conceptos:

Cuenta	2018 Gs.	2017 Gs.
Garantías Recibidas	15.000.000	10.000.000
Fondo Fijo a Reponer	2.130.223	1.695.390
Provisiones Varias	240.100.518	189.146.506
Otros Créditos	17.689.839	61.519.148
Anticipo de Clientes	90.590.651	8.648.475
Diferencia de Cambio	0	61.628.010
<b>TOTAL</b>	<b>365.511.231</b>	<b>332.637.529</b>

  
 Lic. Liz Florentin  
 Contadora

  
 Victor Persano  
 Síndico Suplente

  
 Lic. M. Meisecke R.  
 Presidente



## NOTAS A LOS ESTADOS CONTABLES AL 31 DE MARZO DE 2018

Cuenta	2018 Gs.	2017 Gs.
Intereses a Devengar	53.949.428	135.792.829
<b>TOTAL</b>	<b>53.949.428</b>	<b>135.792.829</b>

### 17. Previsiones

Comprende los siguientes conceptos:


Cuenta	2018 Gs.	2017 Gs.
Indemnizaciones Laborales	85.117.232	156.725.793
Otras Previsiones	176.379.815	176.379.815
<b>TOTAL</b>	<b>261.497.047</b>	<b>333.105.608</b>

### 18. Bonos

En Asamblea General Extraordinaria de Accionistas N° 28 del 09 de diciembre de 2010, fue resuelto la emisión de bonos, aprobados a través del Programa de Emisión Global USD1 por un monto máximo de hasta USD.2.200.000 s/RES.CNV N°1339/11, y Programa de Emisión Global G1 por un valor máximo de hasta G.10.000.000.000.- s/RES.CNV N°1338/11, y emitido s/detalle:

Cuenta	2018 Gs.	2017 Gs.
Capitales en Guaraníes	0	250.000.000
Capitales en Dólares	763.668.125	1.480.969.875
Intereses a Pagar	34.270.871	125.997.968
<b>TOTAL</b>	<b>797.938.996</b>	<b>1.856.967.843</b>

  
 Lic. Liz Florenin  
 Contadora

  
 Victor Persano  
 Síndico Suplente

  
 Lic. Martín Heisecke R.  
 Presidente



## NOTAS A LOS ESTADOS CONTABLES AL 31 DE MARZO DE 2018

Cuenta	2018 Gs.	2017 Gs.
Capitales en Guaraníes	0	0
Capitales en Dólares	0	775.746.125
Intereses a Pagar	0	69.625.780
<b>TOTAL</b>	<b>0</b>	<b>845.371.905</b>

### 19. Patrimonio Neto

En Asamblea General de Accionistas N° 36, de fecha 18 del mes de abril del 2017, fue resuelto la capitalización e integración de Gs. 20.000.000.000, aumentando de ese modo el Capital Social de Comfar S.A.E.C.A. a Gs. 50.000.000.000. De esta forma el Capital Social quedó compuesto como sigue:

Cuenta	2018 Gs.	2017 Gs.
Capital Integrado	50.000.000.000	30.000.000.000
Utilidades p/Futuras Capitalizaciones	4.848.005.015	15.905.601.949
Reserva Legal	3.652.990.089	3.337.352.655
Revalúo Activo Fijo Ley 125/91	2.145.144.836	4.969.920.255
Resultado de Ejercicio Anteriores	4.202.916.571	6.312.748.681
Resultado al Primer Trimestre	1.273.512.370	281.179.312
<b>TOTAL</b>	<b>66.122.568.881</b>	<b>60.806.802.852</b>

### 20. Hechos Relevantes

En fecha 31/05/2018 se inicia demanda en contra de la empresa Novartis Argentina y Novartis AG por Indemnización de daños y perjuicios en virtud por lo establecido en la Ley 194/93 por la suma de US\$ 5.328.443,9 que con el tipo de cambio al cierre del ejercicio, asciende aproximadamente en Gs.29.616.024.096. Esto se expone como Cuentas de Orden en el Estado de Situación Patrimonial de la empresa

Lic. Eliz Florentín  
Contadora

Victor Persano  
Síndico Suplente

Lic. Martín Heisecke R.  
Presidente




## NOTAS A LOS ESTADOS CONTABLES AL 31 DE MARZO DE 2018

### 21. Hechos Posteriores


Desde la fecha de cierre del Ejercicio y hasta la fecha de emisión de los presentes Estados Financieros no se han producido acontecimientos y/o transacciones que puedan afectar significativamente la situación patrimonial y financiera de la firma.



Lic. Liz Florentin  
Contadora



Victor Persano  
Síndico Suplente



Lic. Martin Heisecke R.  
Presidente



**INFORMES COMPLEMENTARIOS  
Y ANEXOS**

## ANEXO "A"



**BALANCE GENERAL AL 31 DE MARZO DE 2.018**  
**BIENES DE USO**

(En Miles de Guaranies)

ANEXO "A"

CUENTAS	VALORES DE ORIGEN					DEPRECIACIONES			
	AL INICIO DEL PERIODO	ALTAS Y TRANSF.DEL PERIODO	BAJAS DEL PERIODO	REVALUO DEL PERIODO	AL CIERRE DEL PERIODO	ACUMULADA AL INICIO DEL PERIODO	ALTAS DEL PERIODO	ACUMULADA AL CIERRE DEL PERIODO	NETO RESULTANTE
INMUEBLES	19.458.685			124.116	19.582.801	3.480.481	89.977	3.570.458	16.012.341
MAQUINARIAS Y EQUIPOS	22.180.947	11.487		86.742	22.279.176	12.170.682	451.128	12.621.810	9.657.366
HERRAMIENTAS	49.596			146	49.742	31.784	6.886	38.670	11.072
INSTALACIONES	1.334.925			5.286	1.340.211	953.403	46.724	1.000.127	340.084
LETTREROS Y EXHIBIDORES	35.061				35.061	5.068	2.489	7.557	27.502
MUEBLES Y UTILES	1.949.994	6.448		7.363	1.963.805	1.249.228	34.967	1.284.195	679.610
TRANSPORTE TERRESTRE	1.013.888				1.013.888	1.013.887		1.013.887	1
EQUIPOS DE INFORMATICA	953.733	3.280		1.547	958.560	759.398	23.872	783.270	175.290
MEJORAS Y MANT.EDIFICIOS	3.597.475			20.350	3.617.825	265.347	17.669	283.016	3.334.809
CENTRAL DE AIRE COMPRIMIDO	9.284				9.284	9.283		9.283	1
UTENSILIOS Y ENSERES	173.788	23.228		890	197.906	151.451	9.638	161.089	36.815
EQUIPOS C/ INCENDIO	69.603			241	69.844	67.137	1.566	68.703	1.141
FABRICA DE CAMELOS	310.476				310.476	310.476		310.475	1
SIST.CENTRAL ACOND.AIRE	686.184			2.718	688.902	440.485	16.394	456.879	232.020
EQUIPOS DE COMUNICACION	96.664			71	96.735	51.218	776	51.994	44.739
BIBLIOTECA	91.349			352	91.701	57.152	2.919	60.071	31.629
OBRAS EN CURSO	1.978.487			923.817	2.902.304			-	2.902.303
LEASING EN CURSO	23.637			964	24.601				24.602
<b>TOTAL EJERCICIO ACTUAL</b>	<b>54.013.776</b>	<b>44.443</b>	<b>-</b>	<b>1.174.603</b>	<b>55.232.822</b>	<b>21.016.479</b>	<b>705.005</b>	<b>21.721.484</b>	<b>33.511.331</b>
<b>TOTAL EJERCICIO ANTERIOR</b>	<b>48.785.614</b>	<b>216.872</b>	<b>-</b>	<b>233.147</b>	<b>49.235.633</b>	<b>18.742.991</b>	<b>661.516</b>	<b>19.404.507</b>	<b>29.831.127</b>

Lic. Liz Florentin  
Contador General

Victor Persano  
Síndico Suplente

M. Heisecke R.  
Presidente




**BALANCE GENERAL AL 31/03/2018**


**ACTIVOS INTANGIBLES**

ANEXO "B"

CUENTAS	VALORES DE ORIGEN				AMORTIZACIONES				Neto Resultante
	Al Inicio del Ejercicio	Aumentos	Disminuc.	Al 31 de MARZO	Acumuladas al inicio del Período	Del Período	Bajas	Acumuladas Al 31 de MARZO	
<b>2.018</b>									
Marcas y Patentes -Bolivia	219.840.103	0		219.840.103	0	38.021.618	0	38.021.618	181.818.485
Programas y Sistemas Informat.	474.450.656	852.189	0	475.302.845	0	379.099.970	0	379.099.970	96.202.875
Programas Informaticos en curso	678.155.000	9.828.393	0	687.983.393	0	0	0	687.983.393	687.983.393
<b>Total Ejercicio Actual</b>	<b>1.372.445.759</b>	<b>10.680.582</b>	<b>0</b>	<b>1.383.126.341</b>	<b>0</b>	<b>417.121.588</b>		<b>1.105.104.981</b>	<b>966.004.753</b>
<b>2.017</b>									
Marcas y Patentes	177.508.089	3.543.175	0	181.051.264		38.021.618	0	38.021.618	143.029.646
Programas y Sistemas Informat.	107.637.134	9.486.594	0	117.123.728		40.892.560	0	40.892.560	76.231.168
<b>Total Ejercicio Anterior</b>	<b>285.145.223</b>	<b>13.029.769</b>	<b>0</b>	<b>298.174.992</b>	<b>0</b>	<b>78.914.178</b>	<b>0</b>	<b>78.914.178</b>	<b>219.260.814</b>

  
Lic. Liz Florentin  
Contador General

  
Victor Persano  
Síndico Suplente

  
Martín Weisecke R.  
Presidente





**BALANCE GENERAL AL 31/03/2018**

**INVERSIONES, ACCIONES, DEVENTURES Y OTROS TITULOS EMITIDOS EN SERIE  
PARTICIPACION EN OTRAS SOCIEDADES**

ANEXO "C"

CUENTAS	CLASE	VALOR NOMINAL UNITARIO	CANT.	VALOR PATRIM. PROPORC.	VALOR DE LIBROS	VALOR DE COTIZACION	SEGÚN ULTIMO BALANCE					
							PORC. PARTICIP.	ACTIVIDAD PRINCIPAL	CAPITAL	RESULTADO	PATR.NETO	
INVERSIONES TEMPORARIAS												
				<b>NO</b>	<b>APLICABLE</b>							
TOTAL EJERCICIO ACTUAL												
TOTAL EJERCICIO ANTERIOR	-	-	-	-	-	-	-	-	-	-	-	-
INVERSIONES PERMANENTES												
TOTAL EJERCICIO ACTUAL												
TOTAL EJERCICIO ANTERIOR	-	-	-	-	-	-	-	-	-	-	-	-

  
Lic. Liz Florentin  
Contador General

  
Victor Persano  
Síndico-Suplente

  
Martin Heisecke R.  
Presidente





**BALANCE GENERAL AL 31/03/2018**


**OTRAS INVERSIONES**

ANEXO "D"

CUENTAS	VALOR DE COSTO GS.	VALOR DE COSTO USD. TC. 5542.63	AMORTIZ.	VALOR DE COTIZ.	VALOR REGISTRADO AÑO ACTUAL	VALOR REGISTRADO AÑO ANT.
<u>INVERSIONES CORRIENTES</u> Inversiones en Entidades Financieras	2.300.000.000	137.500	0	3.062.111.625	3.062.111.625	6.720.128.125
<b>SUBTOTAL</b>	<b>2.300.000.000</b>	<b>137.500</b>	<b>0</b>	<b>3.062.111.625</b>	<b>3.062.111.625</b>	<b>6.720.128.125</b>
<u>INVERSIONES NO CORRIENTES</u>						
<b>SUBTOTAL</b>	0	0	0	0		
<b>TOTALES EJERCICIO</b>	Gs. 2.300.000.000	USD. 137.500	0	3.062.111.625	3.062.111.625	6.720.128.125

  
Lic. Liz Florenin  
Contador General

  
Victor Persano  
Sindico Suplente

  
Martin Helsecke R.  
Presidente




**BALANCE GENERAL AL 31/03/2018**

Anexo "E"

**PREVISIONES**

RUBROS	Saldos al Inicio del Ejerc.	Aumentos	Disminuc.	Saldos al 31/3/2018	Saldos al Comienzo Ejerc. Ant.
Deducidas del Activo		-	-	563.910.978	515.982.348
<b>Total</b>	-	-	-	<b>563.910.978</b>	<b>515.982.348</b>

  
Lic. Liz Florentin  
Contador General

  
Victor Persano  
Sindico Suplente

  
Martin Persecke R.  
Presidente





**BALANCE GENERAL AL 31/03/2018**


**COSTO DE MERCADERIAS O PRODUCTOS VENDIDOS**

ANEXO "F"

DETALLE	EJERCICIO 31/3/2018	EJERCICIO 31/3/2017
<b>COSTO DE MERCADERIAS</b>		
EXISTENCIA A COMIENZOS DEL PERIODO	<b>8.743.668.442</b>	<b>9.030.840.664</b>
Productos terminados	3.291.704.565	2.878.689.258
Productos en Proceso	296.839.661	433.234.313
Materia Prima y Materiales	5.027.612.095	5.609.916.437
Otros	127.512.121	109.000.656
<b>COMPRAS Y COSTO DE PRODUCCION DEL EJERCICIO</b>	<b>4.322.174.196</b>	<b>3.970.159.211</b>
<b>EXISTENCIA AL CIERRE DEL PERIODO</b>	<b>9.878.296.713</b>	<b>9.987.458.203</b>
Productos terminados	3.167.891.437	2.136.912.834
Productos en Proceso	430.914.697	505.809.316
Materia Prima y Materiales	6.046.461.971	6.885.284.716
Otros	233.028.608	459.451.337
<b>COSTO DE MERCADERIAS VENDIDAS</b>	<b>3.187.545.925</b>	<b>3.013.541.672</b>

  
Lic. Liz Florentin  
Contador General

  
Victor Persano  
Síndico Suplente

  
Martin Heit  
Presidente

**BALANCE GENERAL AL 31/03/2018****ACTIVOS Y PASIVOS EN MONEDA EXTRANJERA**

DETALLE	Moneda Extranjera		Cambio	Moneda Local Ejerc. Año 2018	ANEXO "G"
	Clase	Monto			Moneda Local Ejerc. Año 2017
<b>ACTIVO</b>					
Bancos	US\$	34.310,84	5.542,63	190.172.291	953.085.252
Creditos	US\$	6.117,56	5.542,63	33.907.372	151.802.626
Intereses a Cobrar Inversiones	US\$	3.671,25	5.542,63	20.348.380	145.256.050
Inversiones en Ent.Financiera	US\$	137.500,00	5.542,63	762.111.625	3.172.217.871
Intereses a Devengar Bonos	US\$	4.842,19	5.542,63	26.838.468	147.236.656
<b>TOTAL ACTIVO M.E. US\$</b>	US\$	<b>186.441,84</b>		<b>1.033.378.136</b>	<b>4.569.598.456</b>
<b>PASIVO</b>					
<b>PROVEEDORES</b>					
Aicon Labs a Novartis Company	US\$	79.574,84	5.553,95	441.954.684	125.154.874
Alvog	US\$		5.553,95	0	33.777.397
Bisfarma Ind.de Embalagens Ltda	US\$		5.553,95	0	565.894.217
Chemo S.A.	US\$	15.850,00	5.553,95	88.030.108	569.454.074
Compucompras	US\$	233,00	5.553,95	1.294.070	0
Cuentas a Pagar – Copreva SAIC	US\$	1.684,39	5.553,95	9.355.018	9.502.975
Cuentas a Pagar – Dapoxetina	US\$	1.000,00	5.553,95	5.553.950	0
Cuentas a Pagar – Sinochem Jiangsu	US\$	10.600,00	5.553,95	58.871.870	0
Cuentas a Pagar – Magel S.A.	US\$	5.080,00	5.553,95	28.214.066	0
Cuentas a Pagar – Itaquimica SA Jiangsu	US\$	14.115,00	5.553,95	78.394.004	0
Cuentas a Pagar - Swiss Pharma Group S.A.	US\$		5.553,95	0	21.438.800
Swiss Pharma Group SA	US\$	3.800,00	5.553,95	21.105.010	33.850.742
Data Systems S.A.E.C.A.	US\$	315,00	5.553,95	1.749.494	0
Distripal S.R.L.	US\$	45.432,09	5.553,95	252.327.556	162.134.043
Droguería Itaquimica S.A.	US\$	18.416,53	5.553,95	102.284.487	72.897.117
Dr.Paul Lohman	US\$		5.553,95	0	109.563.562
Sociedad Pya de Dermatologia	US\$	1.000,00	5.553,95	5.580.000	0
S.T.A.R.SRL	US\$		5.553,95	0	46.126.147
Eva Elizabeth Echaui	US\$		5.553,95	0	12.262.995
Enalpar S.R.L.	US\$	7.670,30	5.553,95	42.468.681	0
Farmanuario Paraguay S.A.	US\$	2.505,80	5.553,95	13.917.088	0
IMS Healt Paraguay S.R.L.	US\$		5.553,95	0	7.240.222
Infocenter	US\$	20.330,73	5.553,95	112.915.858	382.513.531
Insuquim S.R.L.	US\$	10.868,95	5.553,95	60.365.605	16.005.758
Inversiones Newell	US\$	77.589,99	5.553,95	430.930.925	123.034.746
Hipetarsen SACI	US\$		5.553,95	0	1.675.612
I.M.S.A.G	US\$	6.182,25	5.553,95	34.335.907	33.218.860
ISP	US\$	23.053,80	5.553,95	128.039.653	0
PBL S.A.	US\$	15.628,69	5.553,95	86.800.963	0
La Paraguaya S.A.	US\$		5.553,95	11.360.000	0
Laboratorio Costanzo E.I.R.L.	US\$		5.553,95	0	32.575.695
Mater Prim	US\$	327,25	5.553,95	16.017.530	19.932.444
Macro Science S.A.	US\$	980,00	5.553,95	5.442.871	87.399.621
Nuestra Señora de la Asuncion	US\$	245,00	5.553,95	1.360.718	0
Prescription Data AG	US\$		5.553,95	0	9.179.192
Prescription Data Paraguay S.A.	US\$	495,00	5.553,95	2.749.205	2.792.686
Propel S.R.L.	US\$		5.553,95	0	32.231.321
PBL S.A.	US\$	15.628,69	5.553,95	86.800.963	35.951.630
Redox Quimica	US\$	4.514,00	5.553,95	25.070.530	150.336.778
Terma S.A.	US\$	1.800,18	5.553,95	9.998.110	16.756.116
Walter Corporation	US\$		5.553,95	0	21.675.757
<b>SUB -TOTALES</b>	US\$	<b>384.921,48</b>		<b>2.163.268.923</b>	<b>2.734.576.911</b>
<b>OTROS PASIVOS</b>					
Intereses a Pagar Bonos USD	US\$	6.170,54	5.553,95	34.270.871	186.897.723
Inversión Vta. Bonos USD	US\$	137.500,00	5.553,95	763.668.125	2.256.716.000
Provisiones Varias USD.	US\$	13.011,81	5.553,95	72.266.942	86.014.900
Créditos a Regularizar USD.	US\$	,00	5.553,95	0	25.445.376
<b>SUB -TOTALES</b>	US\$	<b>156.682,35</b>		<b>870.205.938</b>	<b>2.555.073.998</b>
Lab. Bioderma	Euro		6.856,91	0	115.013.915
Walter Ritter Alemania	Euro	3.708,51	6.856,91	25.428.919	90.222.730
Tecnofarma R.F. SRL	Euro	342.450,00	6.856,91	2.348.148.830	0
<b>SUB -TOTALES</b>	Euro	<b>346.158,51</b>		<b>2.373.577.749</b>	<b>205.236.645</b>
<b>TOTAL PASIVO M.E.</b>		<b>887.762,34</b>		<b>5.407.052.610</b>	<b>5.494.887.554</b>
Riesgo de Cambio		-701,321		-4.373.674.474	-925.289.099

Lic. Liz Florentin  
Contador General

Victor Persano  
Síndico Suplente

Martin Helber  
Presidente




## BALANCE GENERAL AL 31/03/2018

## INFORMACION REQUERIDA SOBRE COSTOS Y GASTOS

Anexo "H"

Rubros	Gastos de Administración	Gastos de Comercialización	Total 31/03/2018	Total 31/03/2017
Remun. Adm.,Direc., Sindico	97.903.521	0	97.903.521	167.375.676
Honorarios y Rem. por Servicios	51.295.597	13.824.454	65.120.051	72.182.645
Sueldos y Comisiones	1.703.234.419	565.228.846	2.268.463.265	2.083.705.615
Contribuc. Sociales	583.209.231	191.546.855	774.756.086	782.981.889
Gtos.Comerc.,Public. y Propaganda	22.339.067	523.296.217	545.635.284	518.201.268
Impuestos, Tasas y Contribuciones	239.233.941	29.829.154	269.063.095	162.350.942
Gastos Bancarios y Financieros	24.593.617	76.112	24.669.729	70.965.512
Depreciación de Bienes de Uso	697.353.303		697.353.303	661.514.874
Otros Gastos	772.701.134	219.571.754	992.272.888	1.196.725.961
	<b>4.191.863.830</b>	<b>1.843.378.392</b>	<b>5.735.237.222</b>	<b>5.716.004.383</b>

  
Lic. Liz Florentin  
Contador General

  
Victor Persano  
Síndico Suplente

  
Martin Heisecke R.  
Presidente





## BALANCE GENERAL AL 31/03/2018

## DATOS ESTADISTICOS

ANEXO "I"

INDICADORES OPERATIVOS	Acumulado al Fin del Periodo	
	31/3/2018	31/3/2017
Volumen de Producción (Unidades Físicas) Producción Propia	1.466.173	1.164.830
Volumen de Ventas (Unidades Físicas) Produc. Propia e Importados	2.303.444	2.251.735
Cantidad de Empleados y Obreros	212	208
Consumo de Energía (En miles de Guaranes)	106.835	86.763

  
Lic. Liz N. Florentin  
Contador General

  
Victor Persano  
Síndico Suplente

  
Martin Heislerke R.  
Presidente





## BALANCE GENERAL AL 31/03/2018

### INDICES ECONOMICO - FINANCIEROS

ANEXO "J"

INDICES	Acumulado al Fin del Periodo	
	31/03/2018	31/03/2017
Liquidez	5,05	5,02
Endeudamiento	0,12	0,14
Rentabilidad s/ Capital (Del Año)	0,02	0,01

  
Lic. Liz Florentin  
Contador General

  
Victor Persano  
Síndico Suplente

  
Martin Heinecke R.  
Presidente



**INFORME SOBRE  
PERSONAS VINCULADAS**



**ANEXO I - INFORME SOBRE PERSONAS VINCULADAS O  
RELACIONADAS AL 31/03/2018**

**A) PARTES VINCULADAS O RELACIONADAS**

Según Art. 34 de la Ley 1284/98	%
<b>Inciso a) Personas que controlen al menos el diez por ciento del capital de las mismas</b>	
Ricardo Martín Heisecke - Accionista C.I. 279.722	74,08%
<b>Inciso b) Sociedades Anónimas en las que éstas controlen por lo menos el diez por ciento del capital.</b>	
No aplicable	
<b>Inciso c) Accionistas que tengan potestades de elegir en Asambleas al menos un Director</b>	
Ricardo Martín Heisecke - Accionista C.I. 279.722	74,08%
Beatriz Artaza de Heisecke - Accionista C.I. 311.171	25,00%
<b>Inciso d) Directores; Administradores; Síndicos; Auditores; y Apoderados</b>	
<b>DIRECTORES</b>	
Ricardo Martín Heisecke Rivarola Cargo que Ocupa: Presidente - Director Titular C.I. 279.722	
Diego Patricio Chaparro Dellavedova Cargo que Ocupa: Vice Presidente - Director Titular C.I. 864.967	
Beatriz Artaza de Heisecke Cargo que Ocupa: Director Titular C.I. 311.171	
Martín Osvaldo Heisecke Artaza Cargo que Ocupa: Director Titular C.I. 1.140.440	
Beatriz María Heisecke Artaza Cargo que Ocupa: Director Titular C.I. 2.278.806	
Juanbí Andrés Gill Matiauda Cargo que Ocupa: Director Suplente C.I. 2.889.495	
Carlos Alberto Lanzilotti Cargo que Ocupa: Director Suplente C.I. 1.108.364	
<b>SINDICOS</b>	
Carlos Berni González Cargo que Ocupa: Síndico Titular C.I. 149.335	
Victor Roque Jacinto Persano Frutos Cargo que Ocupa: Síndico Suplente C.I. 329.413	
<b>CONTADOR</b>	
Lic. Liz N. Florentin Peralta Cargo que Ocupa: Enc. Relaciones con el Mercado y Contador General C.I. 3.595.708	
<b>APODERADOS</b>	
Julio Martínez Saccarello Cargo que Ocupa: Apoderado C.I. 327.502	
Arnaldo Javier Sosa Cargo que Ocupa: Apoderado C.I. 2.496.024	
Carlos Alberto Lanzilotti Cargo que Ocupa: Apoderado C.I. 1.108.364	
<b>OTROS</b>	
Beatriz Artaza de Heisecke - Accionista C.I. 311.171	25,00%

Martín Heisecke  
Presidente




**A) PARTES VINCULADAS O RELACIONADAS AL 31/03/2018**

Según Art. 27 de la Res. 763/04

Inversiones de la Sociedad en valores de otras empresas que representen más del 10% del activo de la sociedad			
Nombre de la Empresa	Monto de la Inversion	Tipo de Valor	Indicar el porcentaje de participación en el capital integrado de la sociedad emisora ( <u>sólo en el caso de inversión en acciones</u> )
<b>NO</b>	<b>APLICABLE</b>		

Activos de la sociedad comprometidos en más del 20% en garantía de obligaciones de otra u otras empresas			
Nombre de la Empresa	Valor de los bienes gravados	Tipo de bien ó Valor	Monto de la deuda garantizada
<b>NO</b>	<b>APLICABLE</b>		

  
 Martin Henriquez R.  
 Presidente



VINCULACION DE PERSONAS POR NIVEL DE ENDEUDAMIENTO AL 31/03/2018

Según Art. 28 de la Res. 763/04

	Importe	Ultimo Vto.	%
<b>NO APLICABLE</b>			
Total	0		


  
Martin Heiseck  
Presidente



## SOCIEDADES VINCULADAS AL 31/03/2018

Según Art. 1º) de la Res. CNV N° 1257/10

Nombre de la Sociedad Vinculada	Factores de Vinculación
AGROTAGUA S.A.C.I.	PRESIDENTE-ACCIONISTA: MARTIN HEISECKE
AGROTAGUA S.A.C.I.	DIRECTOR-ACCIONISTA: DIEGO CHAPARRO
AGROTAGUA S.A.C.I.	DIRECTOR SUP.-ACCIONISTA: MARTIN OSVALDO HEISECKE ARTAZA
LAS MERCEDES I.C. e I.S.A.	PRESIDENTE-ACCIONISTA: MARTIN HEISECKE
LAS MERCEDES I.C. e I.S.A.	DIRECTOR-ACCIONISTA: DIEGO CHAPARRO
LAS MERCEDES I.C. e I.S.A.	DIRECTOR SUP.-ACCIONISTA: MARTIN OSVALDO HEISECKE ARTAZA
ARTAZA HERMANOS S.A.	ACCIONISTA: BEATRIZ ARTAZA DE HEISECKE
O.H. FARMA S.A.C.I.	DIRECTOR-ACCIONISTA: MARTIN OSVALDO HEISECKE ARTAZA
O.H. FARMA S.A.C.I.	DIRECTOR TITULAR: MARTIN HEISECKE RIVAROLA

  
 Martin Heisecke R.  
 Presidente



## SOCIEDADES VINCULADAS AL 31/03/2018

### B) SALDOS CON PARTES RELACIONADAS

	31/3/2018		31/3/2017	
<b>ACTIVO</b>	<b>73.855.039.404</b>		<b>69.539.685.615</b>	
<b>PASIVO</b>	<b>7.732.470.523</b>		<b>8.732.882.763</b>	
Sin Saldo	0	0,00%		0,00%
	0	0,00%		0,00%
<b>RESULTADO</b>	<b>1.273.512.370</b>		<b>281.179.312</b>	
<b>INGRESOS</b>				
Ventas - Martin Heisecke Rivarola	1.846.390	0,14%	353.502	0,13%
Ventas - Beatriz Heisecke Artaza	202.054	0,02%	197.001	0,07%
Ventas - Diego Chaparro Dellavedova	801.724	0,06%	229.993	0,08%
Ventas - Marina Cabañas	0	0,00%	244.867	0,09%
Ventas - Javier Sosa	408.999	0,03%	107.445	0,04%
Ventas - Carlos Lanzilotti	0	0,00%	67.253	0,02%
Ventas - Ruth Araujo	0	0,00%	179.261	0,06%
Ventas - Julio Martinez	0	0,00%	0	0,00%
Ventas - Liz Florentin	203.790	0,02%	0	0,00%
<b>EGRESOS</b>		0,00%		0,00%
<b>Martin Heisecke</b>				
Remuneración Personal Superior	81.249.999	6,38%	81.249.999	28,90%
<b>Carlos Berni</b>				
Honorarios Síndico	10.653.522	0,84%	11.875.677	4,22%
<b>Martin Heisecke, Beatriz Artaza de Heisecke, Diego Chaparro, Beatriz Maria Heisecke Artaza, Martin Heisecke Artaza .</b>				
Dieta de Directores	0	0,00%	8.250.000	2,93%
Honorarios Directores	6.000.000	0,47%	6.000.000	2,13%
<b>Julio Martinez, Javier Sosa, Carlos Lanzilotti, Liz Florentin</b>				
Sueldos	42.400.000	3,33%	48.000.000	17,07%
Sueldos Jubilados	75.000.000	5,89%	81.000.000	28,81%
Aguinaldos	9.783.333	0,77%	10.750.000	3,82%
Aporte Patronal	6.996.000	0,55%	7.920.000	2,82%

  
 Martin Heisecke R.  
 Presidente



**INFORME DEL SINDICO**

# Informe del Síndico

---

Asunción, 16 de Mayo de 2018


Señores Accionistas de  
**COMFAR S.A.E.C.A.**

En cumplimiento del mandato que me han encomendado como Síndico Titular por este medio informo cuanto sigue:

**He verificado los registros y respaldos contables, de los cuales se han generado los estados contables correspondientes al período 01 de enero al 31 de Marzo de 2018, al igual que los procedimientos utilizados conforme a normas internacionales de contabilidad y los cumplimientos fiscales de la empresa.**

Luego de las verificaciones y análisis realizados, en mi opinión los Estados Contables del periodo mencionado, reflejan razonablemente la situación financiera, económica y de cumplimiento fiscal de la empresa.

Es mi informe,

  
Víctor Persano  
Síndico Suplente



## **COMPOSICIÓN ACCIONARIA**

---



ANEXO B

EMPRESA COMFAR S.A. EMISORA DE CAPITAL ABIERTO

COMPOSICIÓN ACCIONARIA AL 31 DE MARZO DEL 2018

Capital Social (de acuerdo al artículo 4to. de los estatutos sociales) G. 50.000.000.000.- Representado por G.10.000.000.000.- de acciones ordinaria VM; G. 30.000.000.000.- de acciones ordinaria VS; G. 10.000.000.000.- de acciones preferidas Voto Restringido.

Capital Emitido G. 50.000.000.000.-

Capital Suscripto G. 50.000.000.000.-

Capital Integrado G. 50.000.000.000.-

Valor nominal de las acciones 1.000.000.-

CUADRO DEL CAPITAL INTEGRADO

Nº	ACCIONISTAS	SERIES	DEL	AL	CLASE	VOTO	Acciones	MONTO	% DEL CAP. INT.
1	Martin Heisecke Rivarola		1	1	A	5	1	1.000.000	
2	Martin Heisecke Rivarola		2	2	A	5	1	1.000.000	
3	Martin Heisecke Rivarola		3	3	A	5	1	1.000.000	
4	Martin Heisecke Rivarola		4	4	A	5	1	1.000.000	
5	Martin Heisecke Rivarola		5	5	A	5	1	1.000.000	
6	Martin Heisecke Rivarola		6	6	A	5	1	1.000.000	
7	Martin Heisecke Rivarola		7	7	A	5	1	1.000.000	
46	Martin Heisecke Rivarola		66	75	A	50	10	10.000.000	
66	Martin Heisecke Rivarola		266	295	A	150	30	30.000.000	
67	Martin Heisecke Rivarola		296	325	A	150	30	30.000.000	
68	Martin Heisecke Rivarola		326	355	A	150	30	30.000.000	
149	Martin Heisecke Rivarola		5.236	5.335	A	500	100	100.000.000	
150	Martin Heisecke Rivarola		5.336	5.435	A	500	100	100.000.000	
151	Martin Heisecke Rivarola		5.436	5.535	A	500	100	100.000.000	
152	Martin Heisecke Rivarola		5.536	5.635	A	500	100	100.000.000	
153	Martin Heisecke Rivarola		5.636	5.735	A	500	100	100.000.000	
154	Martin Heisecke Rivarola		5.736	5.835	A	500	100	100.000.000	
155	Martin Heisecke Rivarola		5.836	5.935	A	500	100	100.000.000	
156	Martin Heisecke Rivarola		5.936	6.035	A	500	100	100.000.000	
157	Martin Heisecke Rivarola		6.036	6.135	A	500	100	100.000.000	
158	Martin Heisecke Rivarola		6.136	6.235	A	500	100	100.000.000	
159	Martin Heisecke Rivarola		6.236	6.335	A	500	100	100.000.000	
160	Martin Heisecke Rivarola		6.336	6.435	A	500	100	100.000.000	
161	Martin Heisecke Rivarola		6.436	6.535	A	500	100	100.000.000	
162	Martin Heisecke Rivarola		6.536	6.635	A	500	100	100.000.000	
163	Martin Heisecke Rivarola		6.636	6.735	A	500	100	100.000.000	
164	Martin Heisecke Rivarola		6.736	6.835	A	500	100	100.000.000	
165	Martin Heisecke Rivarola		6.836	6.935	A	500	100	100.000.000	
166	Martin Heisecke Rivarola		6.936	7.035	A	500	100	100.000.000	
167	Martin Heisecke Rivarola		7.036	7.135	A	500	100	100.000.000	
168	Martin Heisecke Rivarola		7.136	7.235	A	500	100	100.000.000	
169	Martin Heisecke Rivarola		7.236	7.335	A	500	100	100.000.000	
170	Martin Heisecke Rivarola		7.336	7.435	A	500	100	100.000.000	
171	Martin Heisecke Rivarola		7.436	7.535	A	500	100	100.000.000	
172	Martin Heisecke Rivarola		7.536	7.635	A	500	100	100.000.000	
173	Martin Heisecke Rivarola		7.636	7.735	A	500	100	100.000.000	
174	Martin Heisecke Rivarola		7.736	7.835	A	500	100	100.000.000	
175	Martin Heisecke Rivarola		7.836	7.935	A	500	100	100.000.000	
176	Martin Heisecke Rivarola		7.936	8.035	A	500	100	100.000.000	
177	Martin Heisecke Rivarola		8.036	8.135	A	500	100	100.000.000	
178	Martin Heisecke Rivarola		8.136	8.235	A	500	100	100.000.000	
179	Martin Heisecke Rivarola		8.236	8.335	A	500	100	100.000.000	
180	Martin Heisecke Rivarola		8.336	8.435	A	500	100	100.000.000	
181	Martin Heisecke Rivarola		8.436	8.535	A	500	100	100.000.000	
182	Martin Heisecke Rivarola		8.536	8.635	A	500	100	100.000.000	
183	Martin Heisecke Rivarola		8.636	8.735	A	500	100	100.000.000	
184	Martin Heisecke Rivarola		8.736	8.835	A	500	100	100.000.000	
282	Martin Heisecke Rivarola		18.536	18.536	A	5	1	1.000.000	
283	Martin Heisecke Rivarola		18.537	18.537	A	5	1	1.000.000	
284	Martin Heisecke Rivarola		18.538	18.538	A	5	1	1.000.000	
285	Martin Heisecke Rivarola		18.539	18.539	A	5	1	1.000.000	
286	Martin Heisecke Rivarola		18.540	18.540	A	5	1	1.000.000	
287	Martin Heisecke Rivarola		18.541	18.541	A	5	1	1.000.000	
288	Martin Heisecke Rivarola		18.542	18.542	A	5	1	1.000.000	
289	Martin Heisecke Rivarola		18.543	18.543	A	5	1	1.000.000	
290	Martin Heisecke Rivarola		18.544	18.544	A	5	1	1.000.000	
291	Martin Heisecke Rivarola		18.545	18.545	A	5	1	1.000.000	
292	Martin Heisecke Rivarola		18.546	18.546	A	5	1	1.000.000	
293	Martin Heisecke Rivarola		18.547	18.547	A	5	1	1.000.000	
294	Martin Heisecke Rivarola		18.548	18.548	A	5	1	1.000.000	
295	Martin Heisecke Rivarola		18.549	18.549	A	5	1	1.000.000	
296	Martin Heisecke Rivarola		18.550	18.550	A	5	1	1.000.000	
297	Martin Heisecke Rivarola		18.551	18.551	A	5	1	1.000.000	
298	Martin Heisecke Rivarola		18.552	18.552	A	5	1	1.000.000	
299	Martin Heisecke Rivarola		18.553	18.553	A	5	1	1.000.000	

CUADRO DEL CAPITAL INTEGRADO

Nº	ACCIONISTAS	SERIES	DEL	AL	CLASE	VOTO	Acciones	MONTO	% DEL CAP. INT.
300	Martin Heisecke Rivarola	I	18.554	18.554	A	5	1	1.000.000	
301	Martin Heisecke Rivarola	I	18.555	18.555	A	5	1	1.000.000	
302	Martin Heisecke Rivarola	I	18.556	18.556	A	5	1	1.000.000	
303	Martin Heisecke Rivarola	I	18.557	18.557	A	5	1	1.000.000	
304	Martin Heisecke Rivarola	I	18.558	18.558	A	5	1	1.000.000	
305	Martin Heisecke Rivarola	I	18.559	18.559	A	5	1	1.000.000	
306	Martin Heisecke Rivarola	I	18.560	18.560	A	5	1	1.000.000	
307	Martin Heisecke Rivarola	I	18.561	18.561	A	5	1	1.000.000	
308	Martin Heisecke Rivarola	I	18.562	18.562	A	5	1	1.000.000	
309	Martin Heisecke Rivarola	I	18.563	18.563	A	5	1	1.000.000	
310	Martin Heisecke Rivarola	I	18.564	18.564	A	5	1	1.000.000	
311	Martin Heisecke Rivarola	I	18.565	18.565	A	5	1	1.000.000	
312	Martin Heisecke Rivarola	I	18.566	18.566	A	5	1	1.000.000	
313	Martin Heisecke Rivarola	I	18.567	18.567	A	5	1	1.000.000	
314	Martin Heisecke Rivarola	I	18.568	18.568	A	5	1	1.000.000	
315	Martin Heisecke Rivarola	I	18.569	18.569	A	5	1	1.000.000	
316	Martin Heisecke Rivarola	I	18.570	18.570	A	5	1	1.000.000	
317	Martin Heisecke Rivarola	I	18.571	18.571	A	5	1	1.000.000	
318	Martin Heisecke Rivarola	I	18.572	18.572	A	5	1	1.000.000	
319	Martin Heisecke Rivarola	I	18.573	18.573	A	5	1	1.000.000	
320	Martin Heisecke Rivarola	I	18.574	18.574	A	5	1	1.000.000	
321	Martin Heisecke Rivarola	I	18.575	18.575	A	5	1	1.000.000	
322	Martin Heisecke Rivarola	I	18.576	18.576	A	5	1	1.000.000	
323	Martin Heisecke Rivarola	I	18.577	18.577	A	5	1	1.000.000	
324	Martin Heisecke Rivarola	I	18.578	18.578	A	5	1	1.000.000	
325	Martin Heisecke Rivarola	I	18.579	18.628	A	250	50	50.000.000	
326	Martin Heisecke Rivarola	I	18.629	18.678	A	250	50	50.000.000	
327	Martin Heisecke Rivarola	I	18.679	18.728	A	250	50	50.000.000	
328	Martin Heisecke Rivarola	I	18.729	18.778	A	250	50	50.000.000	
329	Martin Heisecke Rivarola	I	18.779	18.828	A	250	50	50.000.000	
330	Martin Heisecke Rivarola	I	18.829	18.928	A	500	100	100.000.000	
331	Martin Heisecke Rivarola	I	18.929	19.028	A	500	100	100.000.000	
332	Martin Heisecke Rivarola	I	19.029	19.128	A	500	100	100.000.000	
333	Martin Heisecke Rivarola	I	19.129	19.228	A	500	100	100.000.000	
334	Martin Heisecke Rivarola	I	19.229	19.328	A	500	100	100.000.000	
335	Martin Heisecke Rivarola	I	19.329	19.428	A	500	100	100.000.000	
336	Martin Heisecke Rivarola	I	19.429	19.528	A	500	100	100.000.000	
337	Martin Heisecke Rivarola	I	19.529	19.628	A	500	100	100.000.000	
338	Martin Heisecke Rivarola	I	19.629	19.728	A	500	100	100.000.000	
339	Martin Heisecke Rivarola	I	19.729	19.828	A	500	100	100.000.000	
502	Martin Heisecke Rivarola	II	25.001	25.100	A	500	100	100.000.000	
503	Martin Heisecke Rivarola	II	25.101	25.200	A	500	100	100.000.000	
504	Martin Heisecke Rivarola	II	25.201	25.300	A	500	100	100.000.000	
505	Martin Heisecke Rivarola	II	25.301	25.400	A	500	100	100.000.000	
506	Martin Heisecke Rivarola	II	25.401	25.500	A	500	100	100.000.000	
507	Martin Heisecke Rivarola	II	25.501	25.600	A	500	100	100.000.000	
508	Martin Heisecke Rivarola	II	25.601	25.700	A	500	100	100.000.000	
509	Martin Heisecke Rivarola	II	25.701	25.800	A	500	100	100.000.000	
510	Martin Heisecke Rivarola	II	25.801	25.900	A	500	100	100.000.000	
511	Martin Heisecke Rivarola	II	25.901	26.000	A	500	100	100.000.000	
552	Martin Heisecke Rivarola	II	30.001	30.100	A	500	100	100.000.000	
553	Martin Heisecke Rivarola	II	30.101	30.200	A	500	100	100.000.000	
554	Martin Heisecke Rivarola	II	30.201	30.300	A	500	100	100.000.000	
555	Martin Heisecke Rivarola	II	30.301	30.400	A	500	100	100.000.000	
556	Martin Heisecke Rivarola	II	30.401	30.500	A	500	100	100.000.000	
557	Martin Heisecke Rivarola	II	30.501	30.600	A	500	100	100.000.000	
558	Martin Heisecke Rivarola	II	30.601	30.700	A	500	100	100.000.000	
559	Martin Heisecke Rivarola	II	30.701	30.800	A	500	100	100.000.000	
560	Martin Heisecke Rivarola	II	30.801	30.900	A	500	100	100.000.000	
561	Martin Heisecke Rivarola	II	30.901	31.000	A	500	100	100.000.000	
562	Martin Heisecke Rivarola	II	31.001	31.100	A	500	100	100.000.000	
563	Martin Heisecke Rivarola	II	31.101	31.200	A	500	100	100.000.000	
564	Martin Heisecke Rivarola	II	31.201	31.300	A	500	100	100.000.000	
565	Martin Heisecke Rivarola	II	31.301	31.400	A	500	100	100.000.000	
566	Martin Heisecke Rivarola	II	31.401	31.500	A	500	100	100.000.000	
567	Martin Heisecke Rivarola	II	31.501	31.600	A	500	100	100.000.000	
568	Martin Heisecke Rivarola	II	31.601	31.700	A	500	100	100.000.000	
569	Martin Heisecke Rivarola	II	31.701	31.800	A	500	100	100.000.000	
570	Martin Heisecke Rivarola	II	31.801	31.900	A	500	100	100.000.000	
571	Martin Heisecke Rivarola	II	31.901	32.000	A	500	100	100.000.000	
572	Martin Heisecke Rivarola	II	32.001	32.100	A	500	100	100.000.000	
573	Martin Heisecke Rivarola	II	32.101	32.200	A	500	100	100.000.000	
574	Martin Heisecke Rivarola	II	32.201	32.300	A	500	100	100.000.000	
575	Martin Heisecke Rivarola	II	32.301	32.400	A	500	100	100.000.000	
576	Martin Heisecke Rivarola	II	32.401	32.500	A	500	100	100.000.000	
577	Martin Heisecke Rivarola	II	32.501	32.600	A	500	100	100.000.000	
578	Martin Heisecke Rivarola	II	32.601	32.700	A	500	100	100.000.000	
579	Martin Heisecke Rivarola	II	32.701	32.800	A	500	100	100.000.000	
580	Martin Heisecke Rivarola	II	32.801	32.900	A	500	100	100.000.000	
581	Martin Heisecke Rivarola	II	32.901	33.000	A	500	100	100.000.000	
582	Martin Heisecke Rivarola	II	33.001	33.100	A	500	100	100.000.000	
583	Martin Heisecke Rivarola	II	33.101	33.200	A	500	100	100.000.000	

CUADRO DEL CAPITAL INTEGRADO

Nº	ACCIONISTAS	SERIES	DEL	AL	CLASE	VOTO	Acciones	MONTO	% DEL CAP. INT.
584	Martin Heisecke Rivarola	II	33.201	33.300	A	500	100	100.000.000	20,00%
585	Martin Heisecke Rivarola	II	33.301	33.400	A	500	100	100.000.000	
586	Martin Heisecke Rivarola	II	33.401	33.500	A	500	100	100.000.000	
587	Martin Heisecke Rivarola	II	33.501	33.600	A	500	100	100.000.000	
588	Martin Heisecke Rivarola	II	33.601	33.700	A	500	100	100.000.000	
589	Martin Heisecke Rivarola	II	33.701	33.800	A	500	100	100.000.000	
590	Martin Heisecke Rivarola	II	33.801	33.900	A	500	100	100.000.000	
591	Martin Heisecke Rivarola	II	33.901	34.000	A	500	100	100.000.000	
8	Martin Heisecke Rivarola	I	8	8	B	1	1	1.000.000	
9	Martin Heisecke Rivarola	I	9	9	B	1	1	1.000.000	
10	Martin Heisecke Rivarola	I	10	10	B	1	1	1.000.000	
11	Martin Heisecke Rivarola	I	11	11	B	1	1	1.000.000	
12	Martin Heisecke Rivarola	I	12	12	B	1	1	1.000.000	
13	Martin Heisecke Rivarola	I	13	13	B	1	1	1.000.000	
26	Martin Heisecke Rivarola	I	26	26	B	1	1	1.000.000	
27	Martin Heisecke Rivarola	I	27	27	B	1	1	1.000.000	
28	Martin Heisecke Rivarola	I	28	28	B	1	1	1.000.000	
29	Martin Heisecke Rivarola	I	29	29	B	1	1	1.000.000	
30	Martin Heisecke Rivarola	I	30	30	B	1	1	1.000.000	
31	Martin Heisecke Rivarola	I	31	31	B	1	1	1.000.000	
32	Martin Heisecke Rivarola	I	32	32	B	1	1	1.000.000	
33	Martin Heisecke Rivarola	I	33	33	B	1	1	1.000.000	
34	Martin Heisecke Rivarola	I	34	34	B	1	1	1.000.000	
35	Martin Heisecke Rivarola	I	35	35	B	1	1	1.000.000	
36	Martin Heisecke Rivarola	I	36	36	B	1	1	1.000.000	
37	Martin Heisecke Rivarola	I	37	37	B	1	1	1.000.000	
38	Martin Heisecke Rivarola	I	38	38	B	1	1	1.000.000	
39	Martin Heisecke Rivarola	I	39	39	B	1	1	1.000.000	
40	Martin Heisecke Rivarola	I	40	40	B	1	1	1.000.000	
42	Martin Heisecke Rivarola	I	46	50	B	5	5	5.000.000	
43	Martin Heisecke Rivarola	I	51	55	B	5	5	5.000.000	
44	Martin Heisecke Rivarola	I	56	60	B	5	5	5.000.000	
45	Martin Heisecke Rivarola	I	61	65	B	5	5	5.000.000	
47	Martin Heisecke Rivarola	I	76	85	B	10	10	10.000.000	
48	Martin Heisecke Rivarola	I	86	95	B	10	10	10.000.000	
49	Martin Heisecke Rivarola	I	96	105	B	10	10	10.000.000	
50	Martin Heisecke Rivarola	I	106	115	B	10	10	10.000.000	
51	Martin Heisecke Rivarola	I	116	125	B	10	10	10.000.000	
52	Martin Heisecke Rivarola	I	126	135	B	10	10	10.000.000	
53	Martin Heisecke Rivarola	I	136	145	B	10	10	10.000.000	
54	Martin Heisecke Rivarola	I	146	155	B	10	10	10.000.000	
55	Martin Heisecke Rivarola	I	156	165	B	10	10	10.000.000	
60	Martin Heisecke Rivarola	I	206	215	B	10	10	10.000.000	
61	Martin Heisecke Rivarola	I	216	225	B	10	10	10.000.000	
62	Martin Heisecke Rivarola	I	226	235	B	10	10	10.000.000	
63	Martin Heisecke Rivarola	I	236	245	B	10	10	10.000.000	
64	Martin Heisecke Rivarola	I	246	255	B	10	10	10.000.000	
65	Martin Heisecke Rivarola	I	256	265	B	10	10	10.000.000	
69	Martin Heisecke Rivarola	I	356	385	B	30	30	30.000.000	
70	Martin Heisecke Rivarola	I	386	415	B	30	30	30.000.000	
71	Martin Heisecke Rivarola	I	416	445	B	30	30	30.000.000	
72	Martin Heisecke Rivarola	I	446	475	B	30	30	30.000.000	
73	Martin Heisecke Rivarola	I	476	505	B	30	30	30.000.000	
74	Martin Heisecke Rivarola	I	506	535	B	30	30	30.000.000	
75	Martin Heisecke Rivarola	I	536	585	B	50	50	50.000.000	
76	Martin Heisecke Rivarola	I	586	635	B	50	50	50.000.000	
77	Martin Heisecke Rivarola	I	636	685	B	50	50	50.000.000	
78	Martin Heisecke Rivarola	I	686	735	B	50	50	50.000.000	
79	Martin Heisecke Rivarola	I	736	785	B	50	50	50.000.000	
80	Martin Heisecke Rivarola	I	786	835	B	50	50	50.000.000	
81	Martin Heisecke Rivarola	I	836	885	B	50	50	50.000.000	
82	Martin Heisecke Rivarola	I	886	935	B	50	50	50.000.000	
83	Martin Heisecke Rivarola	I	936	985	B	50	50	50.000.000	
84	Martin Heisecke Rivarola	I	986	1.035	B	50	50	50.000.000	
85	Martin Heisecke Rivarola	I	1.036	1.085	B	50	50	50.000.000	
86	Martin Heisecke Rivarola	I	1.086	1.135	B	50	50	50.000.000	
87	Martin Heisecke Rivarola	I	1.136	1.185	B	50	50	50.000.000	
88	Martin Heisecke Rivarola	I	1.186	1.235	B	50	50	50.000.000	
89	Martin Heisecke Rivarola	I	1.236	1.285	B	50	50	50.000.000	
90	Martin Heisecke Rivarola	I	1.286	1.335	B	50	50	50.000.000	
91	Martin Heisecke Rivarola	I	1.336	1.385	B	50	50	50.000.000	
92	Martin Heisecke Rivarola	I	1.386	1.435	B	50	50	50.000.000	
93	Martin Heisecke Rivarola	I	1.436	1.485	B	50	50	50.000.000	
94	Martin Heisecke Rivarola	I	1.486	1.535	B	50	50	50.000.000	
95	Martin Heisecke Rivarola	I	1.536	1.585	B	50	50	50.000.000	
96	Martin Heisecke Rivarola	I	1.586	1.635	B	50	50	50.000.000	
97	Martin Heisecke Rivarola	I	1.636	1.685	B	50	50	50.000.000	
98	Martin Heisecke Rivarola	I	1.686	1.735	B	50	50	50.000.000	
99	Martin Heisecke Rivarola	I	1.736	1.785	B	50	50	50.000.000	
100	Martin Heisecke Rivarola	I	1.786	1.835	B	50	50	50.000.000	
101	Martin Heisecke Rivarola	I	1.836	1.885	B	50	50	50.000.000	
102	Martin Heisecke Rivarola	I	1.886	1.935	B	50	50	50.000.000	

CUADRO DEL CAPITAL INTEGRADO

N°	ACCIONISTAS	SERIES	DEL AL		CLASE	VOTO	Acciones	MONTO	% DEL CAP. INT.
			DEL	AL					
103	Martin Heisecke Rivarola	I	1.936	1.985	B	50	50	50.000.000	
104	Martin Heisecke Rivarola	I	1.986	2.035	B	50	50	50.000.000	
105	Martin Heisecke Rivarola	I	2.036	2.085	B	50	50	50.000.000	
106	Martin Heisecke Rivarola	I	2.086	2.135	B	50	50	50.000.000	
107	Martin Heisecke Rivarola	I	2.136	2.185	B	50	50	50.000.000	
108	Martin Heisecke Rivarola	I	2.186	2.235	B	50	50	50.000.000	
109	Martin Heisecke Rivarola	I	2.236	2.285	B	50	50	50.000.000	
110	Martin Heisecke Rivarola	I	2.286	2.335	B	50	50	50.000.000	
111	Martin Heisecke Rivarola	I	2.336	2.385	B	50	50	50.000.000	
112	Martin Heisecke Rivarola	I	2.386	2.435	B	50	50	50.000.000	
113	Martin Heisecke Rivarola	I	2.436	2.485	B	50	50	50.000.000	
114	Martin Heisecke Rivarola	I	2.486	2.535	B	50	50	50.000.000	
115	Martin Heisecke Rivarola	I	2.536	2.585	B	50	50	50.000.000	
116	Martin Heisecke Rivarola	I	2.586	2.635	B	50	50	50.000.000	
117	Martin Heisecke Rivarola	I	2.636	2.685	B	50	50	50.000.000	
118	Martin Heisecke Rivarola	I	2.686	2.735	B	50	50	50.000.000	
119	Martin Heisecke Rivarola	I	2.736	2.785	B	50	50	50.000.000	
120	Martin Heisecke Rivarola	I	2.786	2.835	B	50	50	50.000.000	
121	Martin Heisecke Rivarola	I	2.836	2.885	B	50	50	50.000.000	
122	Martin Heisecke Rivarola	I	2.886	2.935	B	50	50	50.000.000	
123	Martin Heisecke Rivarola	I	2.936	2.985	B	50	50	50.000.000	
125	Martin Heisecke Rivarola	I	3.036	3.085	B	50	50	50.000.000	
126	Martin Heisecke Rivarola	I	3.086	3.135	B	50	50	50.000.000	
127	Martin Heisecke Rivarola	I	3.136	3.185	B	50	50	50.000.000	
128	Martin Heisecke Rivarola	I	3.186	3.235	B	50	50	50.000.000	
129	Martin Heisecke Rivarola	I	3.236	3.335	B	100	100	100.000.000	
130	Martin Heisecke Rivarola	I	3.336	3.435	B	100	100	100.000.000	
131	Martin Heisecke Rivarola	I	3.436	3.535	B	100	100	100.000.000	
132	Martin Heisecke Rivarola	I	3.536	3.635	B	100	100	100.000.000	
133	Martin Heisecke Rivarola	I	3.636	3.735	B	100	100	100.000.000	
134	Martin Heisecke Rivarola	I	3.736	3.835	B	100	100	100.000.000	
135	Martin Heisecke Rivarola	I	3.836	3.935	B	100	100	100.000.000	
136	Martin Heisecke Rivarola	I	3.936	4.035	B	100	100	100.000.000	
137	Martin Heisecke Rivarola	I	4.036	4.135	B	100	100	100.000.000	
138	Martin Heisecke Rivarola	I	4.136	4.235	B	100	100	100.000.000	
139	Martin Heisecke Rivarola	I	4.236	4.335	B	100	100	100.000.000	
140	Martin Heisecke Rivarola	I	4.336	4.435	B	100	100	100.000.000	
141	Martin Heisecke Rivarola	I	4.436	4.535	B	100	100	100.000.000	
142	Martin Heisecke Rivarola	I	4.536	4.635	B	100	100	100.000.000	
143	Martin Heisecke Rivarola	I	4.636	4.735	B	100	100	100.000.000	
144	Martin Heisecke Rivarola	I	4.736	4.835	B	100	100	100.000.000	
145	Martin Heisecke Rivarola	I	4.836	4.935	B	100	100	100.000.000	
146	Martin Heisecke Rivarola	I	4.936	5.035	B	100	100	100.000.000	
147	Martin Heisecke Rivarola	I	5.036	5.135	B	100	100	100.000.000	
148	Martin Heisecke Rivarola	I	5.136	5.235	B	100	100	100.000.000	
185	Martin Heisecke Rivarola	I	8.836	8.935	B	100	100	100.000.000	
186	Martin Heisecke Rivarola	I	8.936	9.035	B	100	100	100.000.000	
187	Martin Heisecke Rivarola	I	9.036	9.135	B	100	100	100.000.000	
188	Martin Heisecke Rivarola	I	9.136	9.235	B	100	100	100.000.000	
189	Martin Heisecke Rivarola	I	9.236	9.335	B	100	100	100.000.000	
190	Martin Heisecke Rivarola	I	9.336	9.435	B	100	100	100.000.000	
191	Martin Heisecke Rivarola	I	9.436	9.535	B	100	100	100.000.000	
192	Martin Heisecke Rivarola	I	9.536	9.635	B	100	100	100.000.000	
193	Martin Heisecke Rivarola	I	9.636	9.735	B	100	100	100.000.000	
194	Martin Heisecke Rivarola	I	9.736	9.835	B	100	100	100.000.000	
195	Martin Heisecke Rivarola	I	9.836	9.935	B	100	100	100.000.000	
196	Martin Heisecke Rivarola	I	9.936	10.035	B	100	100	100.000.000	
197	Martin Heisecke Rivarola	I	10.036	10.135	B	100	100	100.000.000	
198	Martin Heisecke Rivarola	I	10.136	10.235	B	100	100	100.000.000	
199	Martin Heisecke Rivarola	I	10.236	10.335	B	100	100	100.000.000	
200	Martin Heisecke Rivarola	I	10.336	10.435	B	100	100	100.000.000	
201	Martin Heisecke Rivarola	I	10.436	10.535	B	100	100	100.000.000	
202	Martin Heisecke Rivarola	I	10.536	10.635	B	100	100	100.000.000	
203	Martin Heisecke Rivarola	I	10.636	10.735	B	100	100	100.000.000	
204	Martin Heisecke Rivarola	I	10.736	10.835	B	100	100	100.000.000	
205	Martin Heisecke Rivarola	I	10.836	10.935	B	100	100	100.000.000	
206	Martin Heisecke Rivarola	I	10.936	11.035	B	100	100	100.000.000	
207	Martin Heisecke Rivarola	I	11.036	11.135	B	100	100	100.000.000	
208	Martin Heisecke Rivarola	I	11.136	11.235	B	100	100	100.000.000	
209	Martin Heisecke Rivarola	I	11.236	11.335	B	100	100	100.000.000	
210	Martin Heisecke Rivarola	I	11.336	11.435	B	100	100	100.000.000	
211	Martin Heisecke Rivarola	I	11.436	11.535	B	100	100	100.000.000	
212	Martin Heisecke Rivarola	I	11.536	11.635	B	100	100	100.000.000	
213	Martin Heisecke Rivarola	I	11.636	11.735	B	100	100	100.000.000	
214	Martin Heisecke Rivarola	I	11.736	11.835	B	100	100	100.000.000	
215	Martin Heisecke Rivarola	I	11.836	11.935	B	100	100	100.000.000	
216	Martin Heisecke Rivarola	I	11.936	12.035	B	100	100	100.000.000	
217	Martin Heisecke Rivarola	I	12.036	12.135	B	100	100	100.000.000	
218	Martin Heisecke Rivarola	I	12.136	12.235	B	100	100	100.000.000	
219	Martin Heisecke Rivarola	I	12.236	12.335	B	100	100	100.000.000	
220	Martin Heisecke Rivarola	I	12.336	12.435	B	100	100	100.000.000	
221	Martin Heisecke Rivarola	I	12.436	12.535	B	100	100	100.000.000	

CUADRO DEL CAPITAL INTEGRADO

Nº	ACCIONISTAS	SERIES	DEL	AL	CLASE	VOTO	Acciones	MONTO	% DEL CAP. INT.
222	Martin Heisecke Rivarola	I	12.536	12.635	B	100	100	100.000.000	
223	Martin Heisecke Rivarola	I	12.636	12.735	B	100	100	100.000.000	
224	Martin Heisecke Rivarola	I	12.736	12.835	B	100	100	100.000.000	
225	Martin Heisecke Rivarola	I	12.836	12.935	B	100	100	100.000.000	
226	Martin Heisecke Rivarola	I	12.936	13.035	B	100	100	100.000.000	
227	Martin Heisecke Rivarola	I	13.036	13.135	B	100	100	100.000.000	
228	Martin Heisecke Rivarola	I	13.136	13.235	B	100	100	100.000.000	
265	Martin Heisecke Rivarola	I	16.836	16.935	B	100	100	100.000.000	
266	Martin Heisecke Rivarola	I	16.936	17.035	B	100	100	100.000.000	
267	Martin Heisecke Rivarola	I	17.036	17.135	B	100	100	100.000.000	
268	Martin Heisecke Rivarola	I	17.136	17.235	B	100	100	100.000.000	
269	Martin Heisecke Rivarola	I	17.236	17.335	B	100	100	100.000.000	
270	Martin Heisecke Rivarola	I	17.336	17.435	B	100	100	100.000.000	
271	Martin Heisecke Rivarola	I	17.436	17.535	B	100	100	100.000.000	
272	Martin Heisecke Rivarola	I	17.536	17.635	B	100	100	100.000.000	
273	Martin Heisecke Rivarola	I	17.636	17.735	B	100	100	100.000.000	
274	Martin Heisecke Rivarola	I	17.736	17.835	B	100	100	100.000.000	
275	Martin Heisecke Rivarola	I	17.836	17.935	B	100	100	100.000.000	
276	Martin Heisecke Rivarola	I	17.936	18.035	B	100	100	100.000.000	
277	Martin Heisecke Rivarola	I	18.036	18.135	B	100	100	100.000.000	
278	Martin Heisecke Rivarola	I	18.136	18.235	B	100	100	100.000.000	
279	Martin Heisecke Rivarola	I	18.236	18.335	B	100	100	100.000.000	
280	Martin Heisecke Rivarola	I	18.336	18.435	B	100	100	100.000.000	
281	Martin Heisecke Rivarola	I	18.436	18.535	B	100	100	100.000.000	
340	Martin Heisecke Rivarola	I	19.829	19.829	B	1	1	1.000.000	
341	Martin Heisecke Rivarola	I	19.830	19.830	B	1	1	1.000.000	
342	Martin Heisecke Rivarola	I	19.831	19.831	B	1	1	1.000.000	
343	Martin Heisecke Rivarola	I	19.832	19.832	B	1	1	1.000.000	
344	Martin Heisecke Rivarola	I	19.833	19.833	B	1	1	1.000.000	
345	Martin Heisecke Rivarola	I	19.834	19.834	B	1	1	1.000.000	
346	Martin Heisecke Rivarola	I	19.835	19.835	B	1	1	1.000.000	
347	Martin Heisecke Rivarola	I	19.836	19.836	B	1	1	1.000.000	
348	Martin Heisecke Rivarola	I	19.837	19.837	B	1	1	1.000.000	
349	Martin Heisecke Rivarola	I	19.838	19.838	B	1	1	1.000.000	
350	Martin Heisecke Rivarola	I	19.839	19.839	B	1	1	1.000.000	
359	Martin Heisecke Rivarola	I	19.848	19.852	B	5	5	5.000.000	
360	Martin Heisecke Rivarola	I	19.853	19.857	B	5	5	5.000.000	
361	Martin Heisecke Rivarola	I	19.858	19.862	B	5	5	5.000.000	
362	Martin Heisecke Rivarola	I	19.863	19.867	B	5	5	5.000.000	
363	Martin Heisecke Rivarola	I	19.868	19.872	B	5	5	5.000.000	
364	Martin Heisecke Rivarola	I	19.873	19.877	B	5	5	5.000.000	
365	Martin Heisecke Rivarola	I	19.878	19.882	B	5	5	5.000.000	
366	Martin Heisecke Rivarola	I	19.883	19.887	B	5	5	5.000.000	
367	Martin Heisecke Rivarola	I	19.888	19.892	B	5	5	5.000.000	
368	Martin Heisecke Rivarola	I	19.893	19.897	B	5	5	5.000.000	
369	Martin Heisecke Rivarola	I	19.898	19.902	B	5	5	5.000.000	
370	Martin Heisecke Rivarola	I	19.903	19.907	B	5	5	5.000.000	
371	Martin Heisecke Rivarola	I	19.908	19.912	B	5	5	5.000.000	
372	Martin Heisecke Rivarola	I	19.913	19.917	B	5	5	5.000.000	
373	Martin Heisecke Rivarola	I	19.918	19.922	B	5	5	5.000.000	
374	Martin Heisecke Rivarola	I	19.923	19.927	B	5	5	5.000.000	
375	Martin Heisecke Rivarola	I	19.928	19.932	B	5	5	5.000.000	
376	Martin Heisecke Rivarola	I	19.933	19.937	B	5	5	5.000.000	
377	Martin Heisecke Rivarola	I	19.938	19.942	B	5	5	5.000.000	
378	Martin Heisecke Rivarola	I	19.943	19.947	B	5	5	5.000.000	
379	Martin Heisecke Rivarola	I	19.948	19.952	B	5	5	5.000.000	
380	Martin Heisecke Rivarola	I	19.953	19.957	B	5	5	5.000.000	
381	Martin Heisecke Rivarola	I	19.958	19.962	B	5	5	5.000.000	
382	Martin Heisecke Rivarola	I	19.963	19.967	B	5	5	5.000.000	
383	Martin Heisecke Rivarola	I	19.968	19.972	B	5	5	5.000.000	
384	Martin Heisecke Rivarola	I	19.973	19.977	B	5	5	5.000.000	
385	Martin Heisecke Rivarola	I	19.978	19.982	B	5	5	5.000.000	
386	Martin Heisecke Rivarola	I	19.983	19.987	B	5	5	5.000.000	
387	Martin Heisecke Rivarola	I	19.988	19.992	B	5	5	5.000.000	
388	Martin Heisecke Rivarola	I	19.993	19.997	B	5	5	5.000.000	
389	Martin Heisecke Rivarola	I	19.998	20.002	B	5	5	5.000.000	
390	Martin Heisecke Rivarola	I	20.003	20.007	B	5	5	5.000.000	
391	Martin Heisecke Rivarola	I	20.008	20.012	B	10	10	10.000.000	
392	Martin Heisecke Rivarola	I	20.013	20.017	B	10	10	10.000.000	
393	Martin Heisecke Rivarola	I	20.018	20.022	B	10	10	10.000.000	
394	Martin Heisecke Rivarola	I	20.023	20.027	B	10	10	10.000.000	
395	Martin Heisecke Rivarola	I	20.028	20.032	B	10	10	10.000.000	
396	Martin Heisecke Rivarola	I	20.033	20.037	B	10	10	10.000.000	
397	Martin Heisecke Rivarola	I	20.038	20.042	B	10	10	10.000.000	
398	Martin Heisecke Rivarola	I	20.043	20.047	B	10	10	10.000.000	
399	Martin Heisecke Rivarola	I	20.048	20.052	B	10	10	10.000.000	
400	Martin Heisecke Rivarola	I	20.053	20.057	B	10	10	10.000.000	
401	Martin Heisecke Rivarola	I	20.058	20.062	B	10	10	10.000.000	
402	Martin Heisecke Rivarola	I	20.063	20.067	B	10	10	10.000.000	
403	Martin Heisecke Rivarola	I	20.068	20.072	B	10	10	10.000.000	
404	Martin Heisecke Rivarola	I	20.073	20.077	B	10	10	10.000.000	
405	Martin Heisecke Rivarola	I	20.078	20.082	B	10	10	10.000.000	
406	Martin Heisecke Rivarola	I	20.083	20.087	B	10	10	10.000.000	
407	Martin Heisecke Rivarola	I	20.088	20.092	B	10	10	10.000.000	
408	Martin Heisecke Rivarola	I	20.093	20.097	B	10	10	10.000.000	
409	Martin Heisecke Rivarola	I	20.098	20.102	B	10	10	10.000.000	
410	Martin Heisecke Rivarola	I	20.103	20.107	B	10	10	10.000.000	
411	Martin Heisecke Rivarola	I	20.108	20.112	B	10	10	10.000.000	
412	Martin Heisecke Rivarola	I	20.113	20.117	B	10	10	10.000.000	
413	Martin Heisecke Rivarola	I	20.118	20.122	B	10	10	10.000.000	
414	Martin Heisecke Rivarola	I	20.123	20.127	B	10	10	10.000.000	
415	Martin Heisecke Rivarola	I	20.128	20.132	B	10	10	10.000.000	
416	Martin Heisecke Rivarola	I	20.133	20.137	B	10	10	10.000.000	
417	Martin Heisecke Rivarola	I	20.138	20.142	B	10	10	10.000.000	
418	Martin Heisecke Rivarola	I	20.143	20.147	B	10	10	10.000.000	
419	Martin Heisecke Rivarola	I	20.148	20.152	B	10	10	10.000.000	





CUADRO DEL CAPITAL INTEGRADO

Nº	ACCIONISTAS	SERIES	DEL	AL	CLASE	VOTO	Acciones	MONTO	% DEL CAP. INT.
432	Beatriz Artaza de Heisecke	I	20.958	21.007	B	50	50	50.000.000	
450	Beatriz Artaza de Heisecke	I	22.708	22.807	B	100	100	100.000.000	
451	Beatriz Artaza de Heisecke	I	22.808	22.907	B	100	100	100.000.000	
452	Beatriz Artaza de Heisecke	I	22.908	23.007	B	100	100	100.000.000	
453	Beatriz Artaza de Heisecke	I	23.008	23.107	B	100	100	100.000.000	
454	Beatriz Artaza de Heisecke	I	23.108	23.207	B	100	100	100.000.000	
455	Beatriz Artaza de Heisecke	I	23.208	23.307	B	100	100	100.000.000	
456	Beatriz Artaza de Heisecke	I	23.308	23.407	B	100	100	100.000.000	
457	Beatriz Artaza de Heisecke	I	23.408	23.507	B	100	100	100.000.000	
458	Beatriz Artaza de Heisecke	I	23.508	23.607	B	100	100	100.000.000	
459	Beatriz Artaza de Heisecke	I	23.608	23.707	B	100	100	100.000.000	
697	Beatriz Artaza de Heisecke	II	44.501	44.600	B	100	100	100.000.000	
698	Beatriz Artaza de Heisecke	II	44.601	44.700	B	100	100	100.000.000	
699	Beatriz Artaza de Heisecke	II	44.701	44.800	B	100	100	100.000.000	
700	Beatriz Artaza de Heisecke	II	44.801	44.900	B	100	100	100.000.000	
701	Beatriz Artaza de Heisecke	II	44.901	45.000	B	100	100	100.000.000	
702	Beatriz Artaza de Heisecke	II	45.001	45.100	B	100	100	100.000.000	
703	Beatriz Artaza de Heisecke	II	45.101	45.200	B	100	100	100.000.000	
704	Beatriz Artaza de Heisecke	II	45.201	45.300	B	100	100	100.000.000	
705	Beatriz Artaza de Heisecke	II	45.301	45.400	B	100	100	100.000.000	
706	Beatriz Artaza de Heisecke	II	45.401	45.500	B	100	100	100.000.000	
707	Beatriz Artaza de Heisecke	II	45.501	45.600	B	100	100	100.000.000	
708	Beatriz Artaza de Heisecke	II	45.601	45.700	B	100	100	100.000.000	
712	Beatriz Artaza de Heisecke	II	45.951	45.960	B	10	10	10.000.000	
713	Beatriz Artaza de Heisecke	II	45.961	45.970	B	10	10	10.000.000	
714	Beatriz Artaza de Heisecke	II	45.971	45.980	B	10	10	10.000.000	
715	Beatriz Artaza de Heisecke	II	45.981	45.990	B	10	10	10.000.000	
716	Beatriz Artaza de Heisecke	II	45.991	45.995	B	5	5	5.000.000	
717	Beatriz Artaza de Heisecke	II	45.996	45.996	B	1	1	1.000.000	
718	Beatriz Artaza de Heisecke	II	45.997	45.997	B	1	1	1.000.000	
719	Beatriz Artaza de Heisecke	II	45.998	45.998	B	1	1	1.000.000	
720	Beatriz Artaza de Heisecke	II	45.999	45.999	B	1	1	1.000.000	
721	Beatriz Artaza de Heisecke	II	46.000	46.000	B	1	1	1.000.000	
14	Beatriz Artaza de Heisecke	I	14	14	C	1	1	1.000.000	2.500.000.000
15	Beatriz Artaza de Heisecke	I	15	15	C	1	1	1.000.000	5,00%
16	Beatriz Artaza de Heisecke	I	16	16	C	1	1	1.000.000	
17	Beatriz Artaza de Heisecke	I	17	17	C	1	1	1.000.000	
18	Beatriz Artaza de Heisecke	I	18	18	C	1	1	1.000.000	
19	Beatriz Artaza de Heisecke	I	19	19	C	1	1	1.000.000	
20	Beatriz Artaza de Heisecke	I	20	20	C	1	1	1.000.000	
21	Beatriz Artaza de Heisecke	I	21	21	C	1	1	1.000.000	
22	Beatriz Artaza de Heisecke	I	22	22	C	1	1	1.000.000	
23	Beatriz Artaza de Heisecke	I	23	23	C	1	1	1.000.000	
24	Beatriz Artaza de Heisecke	I	24	24	C	1	1	1.000.000	
25	Beatriz Artaza de Heisecke	I	25	25	C	1	1	1.000.000	
41	Beatriz Artaza de Heisecke	I	41	45	C	5	5	5.000.000	
56	Beatriz Artaza de Heisecke	I	166	175	C	10	10	10.000.000	
57	Beatriz Artaza de Heisecke	I	176	185	C	10	10	10.000.000	
58	Beatriz Artaza de Heisecke	I	186	195	C	10	10	10.000.000	
59	Beatriz Artaza de Heisecke	I	196	205	C	10	10	10.000.000	
124	Beatriz Artaza de Heisecke	I	2.986	3.035	C	50	50	50.000.000	
229	Beatriz Artaza de Heisecke	I	13.236	13.335	C	100	100	100.000.000	
230	Beatriz Artaza de Heisecke	I	13.336	13.435	C	100	100	100.000.000	
231	Beatriz Artaza de Heisecke	I	13.436	13.535	C	100	100	100.000.000	
232	Beatriz Artaza de Heisecke	I	13.536	13.635	C	100	100	100.000.000	
233	Beatriz Artaza de Heisecke	I	13.636	13.735	C	100	100	100.000.000	
234	Beatriz Artaza de Heisecke	I	13.736	13.835	C	100	100	100.000.000	
235	Beatriz Artaza de Heisecke	I	13.836	13.935	C	100	100	100.000.000	
236	Beatriz Artaza de Heisecke	I	13.936	14.035	C	100	100	100.000.000	
237	Beatriz Artaza de Heisecke	I	14.036	14.135	C	100	100	100.000.000	
238	Beatriz Artaza de Heisecke	I	14.136	14.235	C	100	100	100.000.000	
239	Beatriz Artaza de Heisecke	I	14.236	14.335	C	100	100	100.000.000	
240	Beatriz Artaza de Heisecke	I	14.336	14.435	C	100	100	100.000.000	
241	Beatriz Artaza de Heisecke	I	14.436	14.535	C	100	100	100.000.000	
242	Beatriz Artaza de Heisecke	I	14.536	14.635	C	100	100	100.000.000	
243	Beatriz Artaza de Heisecke	I	14.636	14.735	C	100	100	100.000.000	
244	Beatriz Artaza de Heisecke	I	14.736	14.835	C	100	100	100.000.000	
245	Beatriz Artaza de Heisecke	I	14.836	14.935	C	100	100	100.000.000	
246	Beatriz Artaza de Heisecke	I	14.936	15.035	C	100	100	100.000.000	
247	Beatriz Artaza de Heisecke	I	15.036	15.135	C	100	100	100.000.000	
248	Beatriz Artaza de Heisecke	I	15.136	15.235	C	100	100	100.000.000	
249	Beatriz Artaza de Heisecke	I	15.236	15.335	C	100	100	100.000.000	
250	Beatriz Artaza de Heisecke	I	15.336	15.435	C	100	100	100.000.000	
251	Beatriz Artaza de Heisecke	I	15.436	15.535	C	100	100	100.000.000	
252	Beatriz Artaza de Heisecke	I	15.536	15.635	C	100	100	100.000.000	
253	Beatriz Artaza de Heisecke	I	15.636	15.735	C	100	100	100.000.000	
254	Beatriz Artaza de Heisecke	I	15.736	15.835	C	100	100	100.000.000	
255	Beatriz Artaza de Heisecke	I	15.836	15.935	C	100	100	100.000.000	
256	Beatriz Artaza de Heisecke	I	15.936	16.035	C	100	100	100.000.000	
257	Beatriz Artaza de Heisecke	I	16.036	16.135	C	100	100	100.000.000	
258	Beatriz Artaza de Heisecke	I	16.136	16.235	C	100	100	100.000.000	
259	Beatriz Artaza de Heisecke	I	16.236	16.335	C	100	100	100.000.000	

CUADRO DEL CAPITAL INTEGRADO

Nº	ACCIONISTAS	SERIES	DEL	AL	CLASE	VOTO	Acciones	MONTO	% DEL CAP. INT.
260	Beatriz Artaza de Heisecke	I	16.336	16.435	C	100	100	100.000.000	
261	Beatriz Artaza de Heisecke	I	16.436	16.535	C	100	100	100.000.000	
262	Beatriz Artaza de Heisecke	I	16.536	16.635	C	100	100	100.000.000	
263	Beatriz Artaza de Heisecke	I	16.636	16.735	C	100	100	100.000.000	
264	Beatriz Artaza de Heisecke	I	16.736	16.835	C	100	100	100.000.000	
460	Beatriz Artaza de Heisecke	I	23.708	23.708	C	1	1	1.000.000	
461	Beatriz Artaza de Heisecke	I	23.709	23.709	C	1	1	1.000.000	
462	Beatriz Artaza de Heisecke	I	23.710	23.710	C	1	1	1.000.000	
463	Beatriz Artaza de Heisecke	I	23.711	23.711	C	1	1	1.000.000	
464	Beatriz Artaza de Heisecke	I	23.712	23.712	C	1	1	1.000.000	
465	Beatriz Artaza de Heisecke	I	23.713	23.713	C	1	1	1.000.000	
466	Beatriz Artaza de Heisecke	I	23.714	23.714	C	1	1	1.000.000	
467	Beatriz Artaza de Heisecke	I	23.715	23.715	C	1	1	1.000.000	
468	Beatriz Artaza de Heisecke	I	23.716	23.716	C	1	1	1.000.000	
469	Beatriz Artaza de Heisecke	I	23.717	23.717	C	1	1	1.000.000	
470	Beatriz Artaza de Heisecke	I	23.718	23.718	C	1	1	1.000.000	
471	Beatriz Artaza de Heisecke	I	23.719	23.719	C	1	1	1.000.000	
472	Beatriz Artaza de Heisecke	I	23.720	23.720	C	1	1	1.000.000	
473	Beatriz Artaza de Heisecke	I	23.721	23.725	C	5	5	5.000.000	
474	Beatriz Artaza de Heisecke	I	23.726	23.730	C	5	5	5.000.000	
475	Beatriz Artaza de Heisecke	I	23.731	23.735	C	5	5	5.000.000	
476	Beatriz Artaza de Heisecke	I	23.736	23.740	C	5	5	5.000.000	
477	Beatriz Artaza de Heisecke	I	23.741	23.745	C	5	5	5.000.000	
478	Beatriz Artaza de Heisecke	I	23.746	23.750	C	5	5	5.000.000	
479	Beatriz Artaza de Heisecke	I	23.751	23.760	C	10	10	10.000.000	
480	Beatriz Artaza de Heisecke	I	23.761	23.770	C	10	10	10.000.000	
481	Beatriz Artaza de Heisecke	I	23.771	23.780	C	10	10	10.000.000	
482	Beatriz Artaza de Heisecke	I	23.781	23.790	C	10	10	10.000.000	
483	Beatriz Artaza de Heisecke	I	23.791	23.800	C	10	10	10.000.000	
484	Beatriz Artaza de Heisecke	I	23.801	23.810	C	10	10	10.000.000	
485	Beatriz Artaza de Heisecke	I	23.811	23.820	C	10	10	10.000.000	
486	Beatriz Artaza de Heisecke	I	23.821	23.830	C	10	10	10.000.000	
487	Beatriz Artaza de Heisecke	I	23.831	23.860	C	30	30	30.000.000	
488	Beatriz Artaza de Heisecke	I	23.861	23.890	C	30	30	30.000.000	
489	Beatriz Artaza de Heisecke	I	23.891	23.920	C	30	30	30.000.000	
490	Beatriz Artaza de Heisecke	I	23.921	23.950	C	30	30	30.000.000	
491	Beatriz Artaza de Heisecke	I	23.951	24.000	C	50	50	50.000.000	
492	Beatriz Artaza de Heisecke	I	24.001	24.100	C	100	100	100.000.000	
493	Beatriz Artaza de Heisecke	I	24.101	24.200	C	100	100	100.000.000	
494	Beatriz Artaza de Heisecke	I	24.201	24.300	C	100	100	100.000.000	
495	Beatriz Artaza de Heisecke	I	24.301	24.400	C	100	100	100.000.000	
496	Beatriz Artaza de Heisecke	I	24.401	24.500	C	100	100	100.000.000	
497	Beatriz Artaza de Heisecke	I	24.501	24.600	C	100	100	100.000.000	
498	Beatriz Artaza de Heisecke	I	24.601	24.700	C	100	100	100.000.000	
499	Beatriz Artaza de Heisecke	I	24.701	24.800	C	100	100	100.000.000	
500	Beatriz Artaza de Heisecke	I	24.801	24.900	C	100	100	100.000.000	
501	Beatriz Artaza de Heisecke	I	24.901	25.000	C	100	100	100.000.000	
542	Beatriz Artaza de Heisecke	II	29.001	29.100	C	100	100	100.000.000	
543	Beatriz Artaza de Heisecke	II	29.101	29.200	C	100	100	100.000.000	
544	Beatriz Artaza de Heisecke	II	29.201	29.300	C	100	100	100.000.000	
545	Beatriz Artaza de Heisecke	II	29.301	29.400	C	100	100	100.000.000	
546	Beatriz Artaza de Heisecke	II	29.401	29.500	C	100	100	100.000.000	
547	Beatriz Artaza de Heisecke	II	29.501	29.600	C	100	100	100.000.000	
548	Beatriz Artaza de Heisecke	II	29.601	29.700	C	100	100	100.000.000	
549	Beatriz Artaza de Heisecke	II	29.701	29.800	C	100	100	100.000.000	
550	Beatriz Artaza de Heisecke	II	29.801	29.900	C	100	100	100.000.000	
551	Beatriz Artaza de Heisecke	II	29.901	30.000	C	100	100	100.000.000	
722	Beatriz Artaza de Heisecke	II	46.001	46.100	C	100	100	100.000.000	
723	Beatriz Artaza de Heisecke	II	46.101	46.200	C	100	100	100.000.000	
724	Beatriz Artaza de Heisecke	II	46.201	46.300	C	100	100	100.000.000	
725	Beatriz Artaza de Heisecke	II	46.301	46.400	C	100	100	100.000.000	
726	Beatriz Artaza de Heisecke	II	46.401	46.500	C	100	100	100.000.000	
727	Beatriz Artaza de Heisecke	II	46.501	46.600	C	100	100	100.000.000	
728	Beatriz Artaza de Heisecke	II	46.601	46.700	C	100	100	100.000.000	
729	Beatriz Artaza de Heisecke	II	46.701	46.800	C	100	100	100.000.000	
730	Beatriz Artaza de Heisecke	II	46.801	46.900	C	100	100	100.000.000	
731	Beatriz Artaza de Heisecke	II	46.901	47.000	C	100	100	100.000.000	
732	Beatriz Artaza de Heisecke	II	47.001	47.100	C	100	100	100.000.000	
733	Beatriz Artaza de Heisecke	II	47.101	47.200	C	100	100	100.000.000	
734	Beatriz Artaza de Heisecke	II	47.201	47.300	C	100	100	100.000.000	
735	Beatriz Artaza de Heisecke	II	47.301	47.400	C	100	100	100.000.000	
736	Beatriz Artaza de Heisecke	II	47.401	47.500	C	100	100	100.000.000	
737	Beatriz Artaza de Heisecke	II	47.501	47.600	C	100	100	100.000.000	
738	Beatriz Artaza de Heisecke	II	47.601	47.700	C	100	100	100.000.000	
739	Beatriz Artaza de Heisecke	II	47.701	47.800	C	100	100	100.000.000	
740	Beatriz Artaza de Heisecke	II	47.801	47.900	C	100	100	100.000.000	
741	Beatriz Artaza de Heisecke	II	47.901	48.000	C	100	100	100.000.000	
742	Beatriz Artaza de Heisecke	II	48.001	48.100	C	100	100	100.000.000	
743	Beatriz Artaza de Heisecke	II	48.101	48.200	C	100	100	100.000.000	
744	Beatriz Artaza de Heisecke	II	48.201	48.300	C	100	100	100.000.000	
745	Beatriz Artaza de Heisecke	II	48.301	48.400	C	100	100	100.000.000	
746	Beatriz Artaza de Heisecke	II	48.401	48.500	C	100	100	100.000.000	

CUADRO DEL CAPITAL INTEGRADO

Nº	ACCIONISTAS	SERIES	DEL	AL	CLASE	VOTO	Acciones	MONTO	% DEL CAP. INT.
747	Beatriz Artaza de Heisecke	II	48.501	48.600	C	100	100	100.000.000	
748	Beatriz Artaza de Heisecke	II	48.601	48.700	C	100	100	100.000.000	
749	Beatriz Artaza de Heisecke	II	48.701	48.800	C	100	100	100.000.000	
750	Beatriz Artaza de Heisecke	II	48.801	48.900	C	100	100	100.000.000	
751	Beatriz Artaza de Heisecke	II	48.901	49.000	C	100	100	100.000.000	
752	Beatriz Artaza de Heisecke	II	49.001	49.100	C	100	100	100.000.000	
753	Beatriz Artaza de Heisecke	II	49.101	49.200	C	100	100	100.000.000	
754	Beatriz Artaza de Heisecke	II	49.201	49.300	C	100	100	100.000.000	
755	Beatriz Artaza de Heisecke	II	49.301	49.400	C	100	100	100.000.000	
756	Beatriz Artaza de Heisecke	II	49.401	49.500	C	100	100	100.000.000	
757	Beatriz Artaza de Heisecke	II	49.501	49.600	C	100	100	100.000.000	
758	Beatriz Artaza de Heisecke	II	49.601	49.700	C	100	100	100.000.000	
759	Beatriz Artaza de Heisecke	II	49.701	49.800	C	100	100	100.000.000	
760	Beatriz Artaza de Heisecke	II	49.801	49.900	C	100	100	100.000.000	
761	Beatriz Artaza de Heisecke	II	49.901	50.000	C	100	100	100.000.000	10.000.000.000 20,00%
351	Martha Heisecke de Montorfano	I	19.840	19.840	B	1	1	1.000.000	
352	Martha Heisecke de Montorfano	I	19.841	19.841	B	1	1	1.000.000	
353	Martha Heisecke de Montorfano	I	19.842	19.842	B	1	1	1.000.000	
354	Martha Heisecke de Montorfano	I	19.843	19.843	B	1	1	1.000.000	
355	Martha Heisecke de Montorfano	I	19.844	19.844	B	1	1	1.000.000	
356	Martha Heisecke de Montorfano	I	19.845	19.845	B	1	1	1.000.000	
357	Martha Heisecke de Montorfano	I	19.846	19.846	B	1	1	1.000.000	
358	Martha Heisecke de Montorfano	I	19.847	19.847	B	1	1	1.000.000	
406	Martha Heisecke de Montorfano	I	20.158	20.167	B	10	10	10.000.000	
407	Martha Heisecke de Montorfano	I	20.168	20.177	B	10	10	10.000.000	
408	Martha Heisecke de Montorfano	I	20.178	20.187	B	10	10	10.000.000	
409	Martha Heisecke de Montorfano	I	20.188	20.197	B	10	10	10.000.000	
410	Martha Heisecke de Montorfano	I	20.198	20.207	B	10	10	10.000.000	
411	Martha Heisecke de Montorfano	I	20.208	20.217	B	10	10	10.000.000	
412	Martha Heisecke de Montorfano	I	20.218	20.227	B	10	10	10.000.000	
413	Martha Heisecke de Montorfano	I	20.228	20.237	B	10	10	10.000.000	
414	Martha Heisecke de Montorfano	I	20.238	20.247	B	10	10	10.000.000	
415	Martha Heisecke de Montorfano	I	20.248	20.257	B	10	10	10.000.000	
416	Martha Heisecke de Montorfano	I	20.258	20.267	B	10	10	10.000.000	
417	Martha Heisecke de Montorfano	I	20.268	20.297	B	30	30	30.000.000	
418	Martha Heisecke de Montorfano	I	20.298	20.327	B	30	30	30.000.000	
419	Martha Heisecke de Montorfano	I	20.328	20.357	B	30	30	30.000.000	
709	Martha Heisecke de Montorfano	II	45.701	45.800	B	100	100	100.000.000	
710	Martha Heisecke de Montorfano	II	45.801	45.900	B	100	100	100.000.000	
711	Martha Heisecke de Montorfano	II	45.901	45.950	B	50	50	50.000.000	458.000.000 0,92%
TOTAL ACCIONES NOMINATIVAS							50.000	50.000.000.000	100%
TOTAL ACCIONARIO								50.000.000.000	
CLASE A								10.000.000.000	
CLASE B								30.000.000.000	
CLASE C								10.000.000.000	

*[Handwritten Signature]*  
 PRESIDENTE



**INFORME DE DEUDA**



En Referencia a la Resolución N° 763/04 que establece normas para la emisión de títulos representativos de deudas; su inscripción en el Registro de Valores, su Nomina de acreedores y monto de las deudas existentes al 31 de MARZO De 2018

**PASIVO CORRIENTE**

**a) DEUDAS COMERCIALES**

Empresa	GS.	US\$	Consolidado	F.U.V.	Observaciones
<b>Proveedores del Exterior</b>					
ALCON LABS a Novartis Company	0	79,574.84	441,954,683	12/06/18	Factura Crédito
CHEMO S.A	0	15,850.00	88,030,107	30/05/18	Factura Crédito
INVERSIONES NEWELL	0	77,589.99	430,930,925	08/05/18	Factura Crédito
ISP	0	23,053.80	128,039,653	23/03/18	Factura Crédito
SWISS PHARMA GROUP S.A.	0	3,800.00	21,105,010	08/08/14	Factura Crédito
<b>Sub Total U\$S</b>	<b>0.00</b>	<b>199,868.63</b>	<b>1,110,060,377</b>		
WALTER RITTER ALEMANIA	0	3,708.51	25,428,918	21/05/18	Factura Crédito
TECNOFARMA R.F SRL	0	342,450.00	2,348,148,831	10/08/18	Factura Crédito
<b>Sub Total Euros</b>	<b>0.00</b>	<b>346,158.51</b>	<b>2,373,577,749</b>		
<b>Total Proveedores del Exterior M.E.</b>	<b>0.00</b>	<b>546,027.14</b>	<b>3,483,638,122</b>		
<b>Proveedores Varios</b>					
ALVOG S.A.	2,625,000		2,625,000	22/04/18	Factura Crédito
ALCOTEC S.A.	15,600,000		15,600,000	20/03/18	Factura Crédito
AMIGO & ARDITI S.A.	798,336		798,336	30/03/18	Factura Crédito
AMERICA SOFTWARE S.A.	301,125		301,125	28/03/18	Factura Crédito
ARTAZA HERMANOS COM. E IND. S.A.	8,333,000		8,333,000	26/04/18	Factura Crédito
ASUNCION COMUNICACIONES SRL	330,000		330,000	22/03/18	Factura Crédito
BALPAR S.A.	1,391,000		1,391,000	30/03/18	Factura Crédito
BBVA TARJETA DE CREDITO	3,947,153		3,947,153	28/03/18	Factura Contado
BIG BOX S.R.L	1,310,400		1,310,400	09/04/18	Factura Crédito
BRINGCO S.A.	296,837		296,837	23/04/18	Factura Crédito
BRITAM	1,600,000		1,600,000	23/04/18	Factura Crédito
CAFAPAR	11,220,000		11,220,000	03/06/18	Factura Crédito
CARMEN MARIA MEZA CORVALAN	3,960,000		3,960,000	23/02/15	Factura Crédito
CARMEN GALEANO RUSSO	13,769,943		13,769,943	11/04/18	Factura Crédito
CARIMBOS IND.Y COM.S.R.L.	1,476,972		1,476,972	26/04/18	Factura Crédito
COLORSHOP DIGITAL S.A	450,000		450,000	07/04/18	Factura Crédito
CONDOR S.A.C.I	1,219,289		1,219,289	15/04/18	Factura Crédito
CONSTRUCTORA VITAL S.A.	177,310,395		177,310,395	28/03/18	Factura Crédito
COMFAR S.A.E.C.A.	989,147		989,147	28/03/18	Factura Crédito
COMAGRO S.A.E.	1,260,800		1,260,800	22/04/18	Factura Crédito
COMPUCOMPRAS S.A.	233		1,294,070	09/04/18	Factura Crédito
COPACO S.A.	1,295,950		1,295,950	09/04/18	Factura Crédito
<b>CUENTAS A PAGAR GS.</b>					
ACUERDOS COMERCIALES	30,818,770		30,818,770	28/03/18	Factura Crédito
ASEO LOGISTICO	432,775		432,775	28/03/18	Factura Crédito
AUTO PLOTEER	600,000		600,000	28/03/18	Factura Crédito
AMAREÇA SOFTWARE	301,950		301,950	26/03/18	Factura Crédito
LIQUIDACION DE HABERES	32,306,964		32,306,964	28/03/18	Rec. Liquid. Salario
ONLINE SHOPPING SA	5,600,000		5,600,000	06/04/17	Factura Crédito
DESCOSOLIDACION	2,614,800		2,614,800	28/03/18	Factura Crédito
FLETES	330,000		330,000	28/03/18	Factura Contado
MULTIFLEX S.R.L.	3,490,000		3,490,000	28/03/18	Factura Crédito
REEMBOLSOS	1,018,741		1,018,741	28/03/18	Factura Crédito



Empresa			Consolidado	F.U.V.	Observaciones
<b>CUENTAS A PAGAR USD</b>					
COPREVA SAIC - CTAS A PAG. USD		1,684.39	9,355,018	23/05/16	Factura Crédito
ENALTEC LABS - CTAS A PAG. USD		1,000.00	5,553,950	12/02/18	Factura Crédito
SINOCHEM JIANGSU - CTAS A PAG. USD		10,600.00	58,871,870	20/02/18	Factura Crédito
MAGEL S.A. - CTAS A PAG. USD		5,080.00	28,214,066	09/03/18	Factura Crédito
ITALQUIMICA SA JIANGSU - CTAS A PAG. USD		14,115.00	78,394,004	28/03/18	Factura Crédito
DA VINCI S.A.	786,500		786,500	28/03/18	Factura Crédito
DATA SYSTEMS S.A.E.C.A.		315.00	1,749,494	21/04/18	Factura Crédito
DIGNA GAMARRA BORDON	4,250,000		4,250,000	11/11/17	Factura Crédito
DROGUERIA ITALQUIMICA		18,416.53	102,284,487	26/04/18	Factura Crédito
DHL	681,780		681,780	01/04/18	Factura Crédito
DISTRIPACK S.A.		45,432.09	252,327,556	13/05/18	Factura Crédito
DISTRIBUIDORA EL ARTE	950,400		950,400	22/04/18	Factura Crédito
E.S.S.A.P.	1,189,000		1,189,000	05/04/18	Factura Crédito
EDITORIAL AZETA S.A.	276,000		276,000	01/04/18	Factura Crédito
EDITORIAL EL PAIS	127,730,000		127,730,000	05/04/18	Factura Crédito
EL MEJOR S.R.L.	9,912,982		9,912,982	30/03/18	Factura Crédito
ELECTROPAR S.A.	458,720		458,720	16/04/18	Factura Crédito
EQUIPO PELF DE CELSO ARIEL GODOY	3,300,000		3,300,000	06/04/18	Factura Crédito
ENALPAR		7,670.30	42,468,681	14/04/18	Factura Crédito
ENVACO S.A.	15,351,200		15,351,200	22/04/18	Factura Crédito
EQUIFAX PARAGUAY S.A.	513,513		513,513	29/03/18	Factura Crédito
EMPREDIMIENTOS YBYTURUZU S.A	270,000		270,000	27/03/18	Factura Crédito
EXTINTORES FIRE MASTERS SRL	168,000		168,000	06/04/18	Factura Crédito
FARMANUARIO PARAGUAY S.A.		2,505.80	13,917,088	01/05/18	Factura Crédito
FORMUGRAFICA	481,250		481,250	02/04/18	Factura Crédito
GBO MEDICAL	1,213,000		1,213,000	22/04/18	Factura Crédito
GRUPO MULTILAB S.A.	6,930,000		6,930,000	01/04/18	Factura Crédito
GRUPO IDEM S.A.	644,000		644,000	29/03/18	Factura Crédito
GUILLERMO MORASSI VON E.	2,580,000		2,580,000	15/04/18	Factura Crédito
GS1 PARAGUAY	6,600,000		6,600,000	30/03/18	Factura Crédito
IMPRENTA GAMA S.A.	99,628,690		99,628,690	06/05/18	Factura Crédito
IMPRESIONES 2000 S.R.L	1,419,000		1,419,000	09/04/18	Factura Crédito
IMPORTADORA AVENIDA S.A.	1,040,000		1,040,000	06/04/18	Factura Crédito
IMS A.G.		6,182.25	34,335,907	29/03/18	Factura del Exterior
INFOCENTER		20,330.73	112,915,858	10/03/18	Factura Crédito
INFOMARKET S.R.L.	598,000		598,000	14/04/18	Factura Crédito
INK NDM	980,000		980,000	27/04/18	Factura Crédito
INPAGAS S.R.L.	483,081		483,081	05/04/18	Factura Crédito
INDALCO	215,220		215,220	02/04/18	Factura Crédito
INSUQUIM S.R.L.		10,868.95	60,365,605	12/05/18	Factura Crédito
JOSE A.GALEANO PANIAGUA	770,000		770,000	03/04/18	Factura Crédito
J.W.ENTERPRISES	1,695,957		1,695,957	28/04/18	Factura Crédito
<b>Proveedores Varios</b>					
LABORATORIO COSTANZO EIRL	15,022,700		15,022,700	08/05/18	Factura Crédito
LA PARAGUAYA S.A.	136,235,800		136,235,800	29/03/18	Factura Crédito
LUCIO PANIAGUA FERNANDEZ	1,695,000		1,695,000	30/10/15	Factura Crédito
MACH III DE LETICIA BEATRIZ ROJAS	2,900,000		2,900,000	06/04/18	Factura Crédito
MACRO SCIENCE S.A.		980.00	5,442,871	01/05/18	Factura Crédito
MANGOPAR S.R.L	1,760,000		1,760,000	28/04/18	Factura Crédito
MATER PRIM	14,200,000	327.25	16,017,530	24/03/18	Factura Crédito
M.S.P. Y B.S.	157,010		157,010	19/02/18	Recibo
MEDICAL QUIMICA S.A	3,689,500		3,689,500	26/04/18	Facturas crédito
PBL SA		15,629.69	86,800,963	01/05/18	Factura Crédito



Empresa	GS.	US\$	Consolidado	F.U.V.	Observaciones
PENGUIN S.A	2,000,000		2,000,000	01/03/18	Factura Crédito
NUESTRA SEÑORA DE LA ASUNCION		245.00	1,360,718	24/03/18	Factura Crédito
PRESCRIPTION DATA PARAGUAY S.A		495.00	2,749,205	22/03/18	Factura crédito
PROPAL S.R.L.	2,000,460		2,000,460	22/04/18	Factura crédito
PROVINDUS S.A.	4,210,500		4,210,500	14/04/18	Factura Crédito
PIHARMAPET DE HECTOR GOMEZ DE LA FUENTE	32,500,000		32,500,000	09/04/18	Factura Crédito
RAMIREZ DIAZ DE ESPADA	1,412,050		1,412,050	23/04/18	Factura Crédito
RAUL DUJAK MARTINEZ	2,310,000		2,310,000	28/03/18	Factura Crédito
REDOX QUIMICA S.A.		4,514.00	25,070,530	14/06/18	Factura Crédito
RETAIL S.A	60,170		60,170	11/04/18	Factura Crédito
RT REFRIGERACION DE RAFAEL GIMENEZ	860,000		860,000	02/04/18	Factura Crédito
SALEMMMA RETAIL S.A.	8,177,423		8,177,423	29/03/18	Factura Crédito
SEGUPACK S.A	210,000		210,000	22/03/18	Factura Crédito
SHARON NATHALIE MENDOZA	500,000		500,000	05/04/18	Factura Crédito
SOCIEDAD PYA DE DERMATOLOGIA		1,000.00	5,560,000	27/03/18	Factura Crédito
SPORT BUSINESS	22,000,000		22,000,000	05/01/17	Factura Crédito
TALLER RAFF	7,211,160		7,211,160	19/04/18	Factura Crédito
TRANSRUTA	5,619,110		5,619,110	23/03/18	Factura Crédito
TAYI AMBIENTAL S.A.	731,734		731,734	28/04/18	Factura Crédito
TAYJ INTERNACIONAL S.A.	440,000		440,000	10/04/18	Factura Crédito
TALABART	998,000		998,000	28/04/18	Factura Crédito
TERMA SA		1,800.18	9,998,110	30/03/18	Factura Crédito
TECHNO CARD S.A.	7,516,300		7,516,300	02/10/13	Factura Crédito
TELECEL	1,418,771		1,418,771	28/03/18	Factura Crédito
UTILPAR	3,733,466		3,733,466	16/04/18	Factura Crédito
VISCOUNT COM. E IND. S.A.	53,448,000		53,448,000	21/04/18	Factura Crédito
VICENTE SCAVONE Y CIA CEISA	202,916,000		202,916,000	19/05/18	Factura Crédito
VISCONTE Y ASOCIADOS S.R.L.	2,478,120		2,478,120	22/10/12	Factura Crédito
<b>Sub Total Gs./Usd</b>	<b>1,156,527,147</b>	<b>169,192.16</b>	<b>2,097,374,496</b>		
<b>Total Deudas Com. Al 31/03/2018</b>	<b>1,156,527,147</b>	<b>715,219.30</b>	<b>5,581,012,607</b>		
<b>Total Deudas Com. Al 31/03/2017</b>			<b>3,835,054,222</b>		

**b) DEUDAS SOCIALES**

Empresa	GS.	US\$	Consolidado	F.U.V.	Observaciones
COMISIONES A PAGAR	54,625,801	0.00	54,625,801	10/04/18	
PROVISION	196,411,169	0.00	196,411,169	31/12/18	
IPS APORTES Y RETENC. 25,5%	202,907,262	0.00	202,907,262	20/03/18	
<b>Total Deudas Soc. Al 31/03/2018</b>	<b>453,944,232</b>	<b>0.00</b>	<b>453,944,232</b>		
<b>Total Deudas Soc. Al 31/03/2017</b>			<b>501,976,943</b>		

**c) PROVISIONES VARIAS**

Empresa	GS.	US\$	Consolidado	F.U.V.	Observaciones
GARANTIAS RECIBIDAS	15,000,000		15,000,000		
FONDO FIJO A REPONER	2,130,223		2,130,223		
PROVISIONES VARIAS	167,833,576	13,011.81	240,100,518		Provisiones/Gtos y Facturas de Recep.
ANTICIPO DE CUENTES	3,071,507	15,758.00	90,590,651		
<b>Total Provisiones al 31/03/2018</b>	<b>188,035,306</b>	<b>28,769.81</b>	<b>347,821,392</b>		
<b>Total Provisiones al 31/03/2017</b>			<b>209,490,371</b>		

**d) DEUDAS PREVISIONALES**

Empresa	GS.	US\$	Consolidado	F.U.V.	Observaciones
OTROS CREDITOS	1,455,671		1,455,671		Provisiones
RETENCIONES A REGULARIZAR	16,234,168		16,234,168		Provisiones
<b>Total Deudas. Al 31/03/2018</b>	<b>17,689,839</b>	<b>0.00</b>	<b>17,689,839</b>		
<b>Total Deudas. Al 31/03/2017</b>			<b>123,147,158</b>		

**e) DEUDAS FISCALES**

Empresa	GS.	US\$	Consolidado	F.U.V.	Observaciones
PROVISION IMPUESTO A LA RENTA	173,246,195	0.00	173,246,195		Provisiones
RETENCIONES A PAGAR	45,370,787	0.00	45,370,787		
<b>Total Deudas Fiscales al 31/03/2018</b>	<b>218,616,982</b>	<b>0.00</b>	<b>218,616,982</b>		
<b>Total Deudas Fiscales al 31/03/2017</b>			<b>891,975,884</b>		



**f) INTERESES A PAGAR BONOS**

Empresa	GS.	US\$	Consolidado	F.U.V.	Observaciones
INTERESES A PAGAR BONOS	0	6,170.54	34,270,871		
Total Intereses a Pagar Bonos al 31/03/2018	0	6,170.54	34,270,871		
Total Intereses a Pagar Bonos al 31/03/2017			125,997,968		

**g) INVERSION TITULOS DEUDA-BONOS**

Empresa	GS.	US\$	Consolidado	F.U.V.	Observaciones
INVERSION VENTA BONOS	0	137,500.00	763,668,125		
Total Intereses a Pagar Bonos al 31/03/2018	0	137,500.00	763,668,125		
Total Intereses a Pagar Bonos al 31/03/2017			1,730,969,875		

**h) INTERESES A DEVENGAR**

Empresa	GS.	US\$	Consolidado	F.U.V.	Observaciones
INTERESES A DEVENGAR	41,034,246	2,330.15	53,949,428		
Total Intereses a Pagar Bonos al 31/03/18	41,034,246	0.00	53,949,428		
Total Intereses a Pagar Bonos al 31/03/17			135,792,829		
TOTAL PASIVO CORRIENTE AL 31/03/2018		887,659.65	7,470,973,487		
TOTAL PASIVO CORRIENTE AL 31/03/2017			7,554,405,250		

**PASIVO NO CORRIENTE**

**a) INTERESES A PAGAR BONOS**

Empresa	GS.	US\$	Consolidado	F.U.V.	Observaciones
INTERESES A PAGAR BONOS	0	0.00	0		
Total Intereses a Pagar Bonos al 31/03/2018	0	0.00	0		
Total Intereses a Pagar Bonos al 31/03/2017			69,625,780		

**b) INVERSION TITULOS DEUDA- BONOS**

Empresa	GS.	US\$	Consolidado	F.U.V.	Observaciones
INVERSION VENTA BONOS	0	0.00	0		
Total inversion Venta Bonos al 31/03/2018	0	0.00	0		
Total inversion Venta Bonos al 31/03/2017			775,746,125		

**a) PREVISIONES JUDICIALES**

Empresa	GS.	US\$	Consolidado	F.U.V.	Observaciones
INDEMNIZACIONES POR DESPIDO	85,117,232	0	85,117,232		Prev.p/ juicio Pers.
OTRAS PREVISIONES	176,379,815	0.00	176,379,815		Prev.p/ juicio a Emp.
Total al 31/03/2018	261,497,047	0.00	261,497,047		
Total al 31/03/2017			333,105,608		

TOTAL P. NO CORRIENTE AL 31/03/2018		0.00	261,497,047		
TOTAL P. NO CORRIENTE AL 31/03/2017			1,178,477,513		

TOTAL PASIVO AL 31/03/2018		7,732,470,523			
TOTAL PASIVO AL 31/03/2017		8,732,882,763			



a) Todas las Deudas en Dólares Americanos al 31/03/18 fueron calculados al valor de 1 USD-Gs. 5.553.95 y las deudas en Euros al 31/03/18 fueron calculados al valor de 1 Euro-Gs 6.856.91

b) Situación de las Deudas:

Comerciales

Las deudas comerciales son todas contra facturas crédito, créditos otorgados a sola firma.

Sociales

Las deudas sociales se refieren a Sueldos, Comisiones sobre Ventas, y Provisión del pago al Inst. Prev. Social corresp. A 03/2018

Fiscales

A la fecha 31/03/2018 no existen cuentas vencidas, Provision del Impuesto a la Renta ejercicio 12/2018 a pagar en abril del 2019, además de las provisiones del trimestre.

c) No se tiene deudas preferenciales o privilegiadas.

d) F.U.V. significa Fecha Ultimo Vencimiento.

Todos los datos consignados y que sirvieron como base para la presentación de este informe, fueron proveídos por COMFAR S.A.E.C.A.

Víctor Persano  
Síndico Suplente