

**Análisis Acumulado al  
Tercer Trimestre Año 2017**



**ESTADOS CONTABLES  
AL 30/09/17**

Por el ejercicio anual iniciado el 01/01/2017 presentado en forma comparativa con el ejercicio anterior.

Denominación: **COMFAR S.A. Emisora de Capital Abierto**

Domicilio legal: **Avda. Artigas No. 2315 esq. Sgto. Fernández**

Actividad principal: **Industria Química, Farmacéutica y Cosmética.**

Inscripción en el Registro Público de Comercio  
 Del Estatuto o contrato social: **S.R.L.: N° 110 del 04/08/1977**  
**S.A.E.C.A.: N° 303-B del 22/05/1995**  
 De las modificaciones: **N°1.415-B de 28/12/1999-N°611 del 13/12/10**  
**Asamblea Extraordinaria N° 37 de 05/09/17**


Inscripción en la Comisión Nacional de Valores: **Resolución N° 178/95 del 27/12/1995**


Fecha de vencimiento del estatuto o contrato social: **Año: 2094**

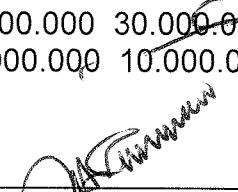
Composición del capital: **Gs. 50.000.000.0000.-**

Acciones:

Cant.	Tipo	-	No. de votos que otorga c/u	Suscripto	Integrado
				Gs.	Gs.
6.000	Ord. Voto Múltiple-Nominativa		5	10.000.000.000	10.000.000.000
18.000	Ord. Simple-Nominativa		1	30.000.000.000	30.000.000.000
6.000	Pref. Voto Rest.-Nominativa		1	10.000.000.000	10.000.000.000

  
 Contador

  
 Sindico Titular

  
 Presidente



# Estados Contables

Al 30 de Setiembre de 2017

## CONTENIDO:

- Resolución de Directorio
  
  - Composición analítica de los Estados Contables.
  
  - Informe del Síndico.
-



**RESOLUCION DEL  
DIRECTORIO**

---



### RESOLUCION DE DIRECTORIO N° 05/17

**Visto:** La presentación al Directorio de los Estados Contables acumulado al mes de Setiembre de 2017, para su aprobación correspondiente y posterior presentación de informes a la Comisión Nacional de Valores y a la Bolsa de Valores y Productos de Asunción S.A.;

**Y considerando:** El análisis por parte del Directorio de Comfar S.A.E.C.A., ha concluido con la aprobación del mismo, en Sesión de fecha 10 de noviembre de 2017 s/Acta N° 340

EL DIRECTORIO DE COMFAR S.A.E.C.A. EN USO DE SUS ATRIBUCIONES  
RESUELVE:

1. Aprobar los Estados Contables, correspondiente a la información acumulada al Tercer Trimestre del ejercicio 2017.
2. Autorizar a que suscriba en representación del Directorio, al Sr. Martín Heisecke Rivarola, como Presidente.
3. Realizar las comunicaciones a las Instituciones correspondientes.

Asunción, 10 de noviembre de 2017

Martín Heisecke Rivarola



## **COMPOSICION ANALITICA DE LOS ESTADOS CONTABLES**

- BALANCE GENERAL
  - ESTADO DE RESULTADOS.
  - ESTADO DE VARIACION DEL PATRIMONIO NETO.
  - ESTADO DE ORIGEN Y APLICACIÓN DE FONDOS.
  - NOTAS A LOS ESTADOS CONTABLES.
  - INFORMES COMPLEMENTARIOS Y ANEXOS.
-



ESTADO DE SITUACION PATRIMONIAL AL 30/09/2017 COMPARATIVO CON PERIODO ANTERIOR

	30/09/17	30/09/16	PASIVO	30/09/17	30/09/16
<b>ACTIVO</b>					
<b>ACTIVO CORRIENTE</b>			<b>PASIVO CORRIENTE</b>		
Disponibilidades (Nota 3)	3.205.827.417	5.108.824.182	Cuentas a Pagar (Nota 13)	2.102.634.456	2.528.271.534
Créditos por Ventas (Nota 4)	15.803.562.296	15.483.030.801	Remun. y Cargas Soc.a Pagar (Nota 14)	890.708.831	767.378.039
Inversiones Temporales (Nota 5)	4.678.425.080	5.663.693.840	Cargas Fiscales a Pagar (Nota 15)	596.246.637	902.513.157
Otros Créditos (Nota 6)	90.243.974	179.116.866	Provisiones (Nota 16)	326.172.565	575.238.819
Mercaderías Destruídas a Reclamar. (Nota 6)	0	86.096.620	Otros Activos (Nota 17)	0	3.996.682
Bienes de Cambio (Nota 7)	9.106.248.178	9.410.678.846	Intereses a devengar (Nota 16)	132.656.387	98.692.903
Otros Activos (Nota 8)	1.043.651.595	682.369.390	Inversión Via. Bonos (Nota 19)	1.485.634.500	2.404.740.250
Cargos Diferidos (Nota 11)	294.700.086	452.361.556	Intereses a Pagar – Bonos (Nota 19)	85.893.748	257.004.700
Diferencia de Cambio (Nota 10)	159.118.329	355.223.347			
Intereses a Devengar Bonos (Nota 11)	75.405.019	256.154.519	<b>TOTAL PASIVO CORRIENTE</b>	<b>5.619.947.124</b>	<b>7.537.836.084</b>
Capital, Int. Gros Financ. A. Dev.(Nota 12)	334.477.846	264.837.086			
Repuestos y Elementos (Nota 9)	113.593.540	37.020.578			
<b>TOTAL ACTIVO CORRIENTE</b>	<b>34.905.253.340</b>	<b>37.983.407.631</b>			
<b>ACTIVO NO CORRIENTE</b>			<b>PASIVO NO CORRIENTE</b>		
Bienes del Activo Fijo (Nota 9)	31.900.683.461	29.604.911.355	Inversión Via. Bonos (Nota 19)	-	1.459.662.750
Provisión Cuenta Judicial (Nota 10)	1.623.884.081	1.350.838.180	Intereses a Pagar – Bonos (Nota 19)	-	84.391.860
Cargos Diferidos (Nota 11)	209.557.612	76.242.681	Provisiones Judiciales (Nota 18)	261.497.047	353.058.608
Intereses a Devengar Bonos (Nota 11)	0	74.025.764			
Bienes Intangibles (Nota 9)	259.323.471	233.775.181			
<b>TOTAL ACTIVO NO CORRIENTE</b>	<b>33.993.548.625</b>	<b>31.339.793.161</b>	<b>TOTAL PASIVO NO CORRIENTE</b>	<b>261.497.047</b>	<b>1.897.113.218</b>
			<b>TOTAL PASIVO</b>	<b>5.881.444.171</b>	<b>9.434.949.302</b>
			<b>PATRIMONIO NETO</b>		
			Capital Integrado (Nota 20)	50.000.000.000	30.000.000.000
			Utilidades p/Futuras Capitalizaciones (Nota 20)	4.848.005.015	15.905.601.949
			Revaluo (Nota 20)	906.972.196	4.255.541.217
			Reserva Legal (Nota 20)	3.652.990.089	3.337.352.655
			Resultado al Segundo Trimestre (Nota 20)	3.609.390.494	6.299.755.689
			<b>TOTAL PATRIMONIO NETO</b>	<b>63.017.357.794</b>	<b>59.798.251.490</b>
<b>TOTAL DEL ACTIVO</b>	<b>68.898.801.965</b>	<b>69.323.200.792</b>	<b>TOTAL DEL PASIVO Y PATRIMONIO NETO</b>	<b>68.898.801.965</b>	<b>69.233.200.792</b>

Las Notas y Anexos que se acompañan son parte integrante de éstos Estados Contables

Lic. Liz Florentin  
Contador General

Carlos Berni  
Síndico


Martin Pfejscke R.  
Residente



**ESTADO DE ORIGEN Y APLICACIÓN DE FONDOS**  
Correspondiente al Ejercicio cerrado al 30/09/2017

VARIACION DE FONDOS	Ejercicio finalizado el	
	30/09/2017	30/09/2016
Utilidad del Período	3,609,390,494	6,299,755,669
<b>OPERACIONES QUE NO SIGNIFICARON SALIDA DE FONDOS</b>		
Capital Social	20,000,000,000	0
Revalúo	0	706,771,002
Utilidades p/Futuras Capitalizaciones	0	5,440,634,059
Reserva Legal	315,637,434	343,262,001
<b>OPERACIONES QUE SIGNIFICARON AUMENTO DE FONDOS</b>		
Bienes de Cambio	719,959,744	246,313,515
Creditos	3,856,348	0
Valores al Cobro	5,787,855	0
Otros Activos	0	247,979,392
Deudas Sociales	278,802,866	829,028,706
Inversiones	564,021,410	0
Deudas Comerciales	0	211,643,345
Intereses a Devengar	0	24,625,489
Previsiones	83,796,406	47,928,620
Bienes de Uso	0	546,729,940
<b>TOTAL ORIGEN DE FONDOS</b>	<b>25,581,252,557</b>	<b>14,944,671,738</b>
<b>OPERACIONES QUE NO SIGNIFICARON SALIDA DE FONDOS</b>		
Revalúo	3,829,800,579	0
Utilidades p/Futuras Capitalizaciones	11,057,596,934	0
<b>OPERACIONES QUE SIGNIFICARON SALIDA DE FONDOS</b>		
Acreedores Varios	71,608,561	
Bienes de Uso	1,971,883,475	0
Creditos	0	2,528,176,285
Deudas Comerciales	2,078,366,115	
Otros Activos	255,853,375	
Cargos Diferidos	376,552,706	65,483,429
Intereses a Devengar	28,605,759	
Inversiones	0	3,258,732,340
Inversiones - Bonos	1,986,928,688	2,985,657,732
Diferencia de Cambio	159,118,329	355,223,347
Valores al Cobro	0	370,094,759
Utilidades	6,312,748,681	6,865,240,014
<b>TOTAL APLICACIÓN DE FONDOS</b>	<b>28,129,063,202</b>	<b>16,428,607,906</b>
<b>VARIACION NETA EN DISPONIBILIDADES</b>	<b>-2,547,810,645</b>	<b>-1,483,936,168</b>
<b>DEMOSTRACION DE LA VARIACION DEL CAPITAL EN GIRO</b>		
Disponibilidad al final del Ejercicio	3,205,827,417	5,016,824,182
Disponibilidad del Ejercicio Anterior	5,753,638,184	6,500,760,350
<b>VARIACION DE LAS DISPONIBILIDADES</b>	<b>-2,547,810,767</b>	<b>-1,483,936,168</b>

  
Liz Florentín  
Contador General

  
Carlos Bérni  
Síndico

  
Martín Heisecke R.  
Presidente

ESTADO DE RESULTADOS




ESTADO DE RESULTADOS

DEL PERIODO FINALIZADO AL 30/09/17 COMPARATIVO CON EL PERIODO ANTERIOR

	30/09/2017	30/09/2016
Ventas Netas	31.275.526.300	30.915.720.756
Costo de las Mercaderías Vendidas (Anexo F)	- 9.792.339.299 -	8.698.751.918
Gastos de Comercialización (Anexo H)	- 5.057.721.300 -	4.863.257.287
Gastos de Administración (Anexo H) (Menos; Imp. a la Rta. Y Reserva Legal)	- 12.974.544.263 -	11.726.563.414
<b>Ganancia Ordinaria</b>	<b>3.450.921.438</b>	<b>5.627.148.137</b>
Resultados extraordinarios (+)	589.545.439	1.370.711.335
Impuesto a la Renta (-)	- 431.076.383 -	698.103.803
<b>Ganancia del Ejercicio</b>	<b>3.609.390.494</b>	<b>6.299.755.669</b>

Las Notas y Anexos que se acompañan son parte de los estados contables.

  
Lic. Liz Florentin  
Contador General

  
Carlos Berni  
Síndico

  
Martin Heisecke R.  
Presidente



**ESTADO DE EVOLUCION DEL PATRIMONIO NETO**

Por el ejercicio finalizado al 30/09/2017 comparativo con el ejercicio anterior

RUBROS	APORTE DE LOS SOCIOS				GANANCIAS RESERVADAS		RESULTADOS NO ASIGNADOS	EJERCICIO FINALIZADO EL	
	CAPITAL SOCIAL	REVALUOS	TOTAL	RESERVA LEGAL	OTRAS RESERVAS	TOTAL		30/9/2017	30/9/2016
							TOTAL DEL PAT. NETO	TOTAL DEL PAT. NETO	
S/Estado Cont.del Ejercicio Anterior	45.905.602	4.736.776	50.642.378	3.337.353	-	3.337.353	6.312.749	60.292.480	53.873.069
Saldos Ajustados	45.905.602	4.736.776	50.642.378	3.337.353	-	3.337.353	6.312.749	60.292.480	53.873.069
<b>Incremento de Capital Social por:</b>									
Capitalización de Reservas			0			0		0	0
Capital. de utilidades no distribuidas			0			0		0	0
Aporte de Accionistas			0			0		0	0
Retasación Patrimonial			0			0		0	0
Capitalización del Revaluo	4.565.111	-4.565.111	0			0		0	0
Reserva Legal			0	315.637		315.637		315.637	343.262
Utilidades p/Futuras Capitalizaciones	4.377.291		4.377.291			0		4.377.291	0
Distribuc. de Resultado Acum.			0			0	-6.312.749	-6.312.749	-1.424.606
Otras Reservas			0			0		0	0
Resultado del ejercicio anterior			0			0		0	0
Revaluo		735.307	735.307			0		735.307	706.771
Desafectac. de Reservas		0	0			0		0	0
Aportes Irrevocables		0	0			0		0	0
Resultado al 3er Trimestre		0	0			0	3.609.390	3.609.390	6.299.756
<b>SALDO AL CIERRE DEL EJERCICIO</b>	<b>54.848.004</b>	<b>906.972</b>	<b>55.754.976</b>	<b>3.652.990</b>	<b>-</b>	<b>3.652.990</b>	<b>3.609.390</b>	<b>63.017.356</b>	<b>59.798.252</b>

Las Notas y Anexos que se acompañan forman parte integrante de estos estados contables.

*Liz Florentín*  
Liz Florentín  
Contador General

*Carlos Berni*  
Carlos Berni  
Sindico

*Martin Heisecke R.*  
Martin Heisecke R.  
Presidente



**NOTA  
A  
LOS ESTADOS CONTABLES**

---



# NOTAS A LOS ESTADOS CONTABLES AL 30 DE SETIEMBRE DE 2017

## 1. IDENTIDAD DE LA EMPRESA

### Constitución

La empresa fue constituida a partir de la transformación de la entidad denominada COMFAR S.R.L. a COMFAR S.A. Emisora de Capital Abierto por Escritura Pública N° 100 de fecha 24 de marzo de 1995.

### Estatutos


Los Estatutos Sociales fueron aprobados y su Personería Jurídica anotada bajo el N° 316, folio 4706, Serie A e inscrita en el Registro Público de Comercio bajo el N° 2896 y siguientes, Serie B. Sus Estatutos Sociales fueron modificados por Escritura Pública N° 479 de fecha 12 de diciembre de 1995 e inscripto bajo el N° 84, Serie B, folio 852 y siguientes. Y por Escritura Pública N° 212 de fecha 16 de septiembre de 1999 e inscriptos bajo el N° 1415, Serie B, folio 9029; Escritura N° 964, inscripto bajo el N° 611, Serie C Folio 5955 y siguientes de fecha 13/12/2010 del Registro Público de Comercio.

### Objetivos

Los objetivos de la misma se hallan detallados en el Capítulo II, Artículo 3° de sus Estatutos Sociales y son entre otros:

- a) Dedicarse a la Industria Química, Farmacéutica y de Cosméticos.
- b) Compra-venta de medicamentos nacionales e importados.
- c) Fabricación, distribución, elaboración, Importación de Mercaderías en General.
- d) Importación de mercaderías en general.
- e) Establecer industrias de cualquier naturaleza.
- f) Explotar o administrar establecimientos rurales, ganaderos, manufactureros.
- g) Operar con los bancos nacionales o extranjeros sin limitación alguna.
- h) Emitir títulos, valores y negociarlos a través de las Bolsas de Valores activas en el país o del exterior previa autorización de las autoridades respectivas y de conformidad con las leyes que regulan la materia.
- i) Emitir obligaciones o debentures y cualquier otro título financiero, operar en el mercado de capitales; y otras.

  
Lic. Liz Florentin  
Contadora

  
Lic. Carlos Berni  
Síndico

  
Lic. Martín Heisecke R.  
Presidente



## NOTAS A LOS ESTADOS CONTABLES AL 30 DE SETIEMBRE DE 2017

### Ideología

#### Negocio

Salud con Calidad

#### Misión

Elaborar y Comercializar Medicamentos de Proyección Internacional que contribuyen para la Calidad de vida Integral de la Persona.

#### Visión

Ser la Compañía Líder de la Industria Farmacéutica

#### Actividad Comercial Actual:


La industria química farmacéutica se desarrolla a través de las División denominada Laboratorios Empa, que comercializa productos éticos y otros de las líneas EMPA / EMPA FAR, representando el mayor porcentaje de facturación de la firma, proveyendo así también medicamentos a las instituciones públicas de nuestro país.

Por otro lado, COMFAR S.A.E.C.A. ha incursionado en el mercado internacional de Bolivia y Costa Rica comercializando los productos de las líneas nacionales y desarrollando nuevos productos para dichos países, buscando siempre nuevos mercados internacionales con el objetivo del crecimiento de la producción y venta de nuestros diversos productos.

Para complementar la actividad comercial contamos con la representación de medicamentos importados de las líneas, Walter Ritter GmbH + CO, y Laboratorios Bioderm.



Lic. Liz Florentin  
Contadora



Lic. Carlos Berni  
Síndico



Lic. Martin Heisecke R.  
Presidente



## NOTAS A LOS ESTADOS CONTABLES AL 30 DE SETIEMBRE DE 2017

La División Comercial la conforman las líneas de escritura de marcas y calidad mundialmente reconocidas como Parker, Waterman, Paper Mate, Sanford, Uniball y HBFuller.

Así mismo representamos a la empresa Alcon Labs. con su amplia gama de lentes de contacto y líquidos para lentes.

### **Desarrollo de Proyectos:**

Comfar S.A.E.C.A. invierte constantemente en equipamiento de maquinarias de punta, entre las cuales se encuentra la moderna Máquina de Caramelos proveniente de Italia, la cual ya fue instalada y puesta en marcha contribuyendo a la producción de caramelos medicinales, con nuevas presentaciones, apostando siempre a la mejor calidad de los productos y mayor agilidad para cubrir el creciente del mercado nacional y extranjero.

Las modificaciones y ampliaciones de la fábrica apuntan a tener líneas totalmente independientes para la elaboración de los productos ya sean éstos, sólidos, semi sólidos y líquidos, con lo cual la capacidad de producción se verá incrementada.


En la actualidad la empresa se desempeña en diferentes turnos, con lo cual da trabajo a más de 200 personas en forma directa.


## **2. PRINCIPALES POLÍTICAS Y PROCEDIMIENTOS CONTABLES.**

### **Ubicación**

La Sociedad cuenta con un local propio en la ciudad de Asunción en la Avenida Artigas N° 2315.

En la preparación y presentación de los estados contables fueron aplicadas las siguientes políticas de contabilidad significativas:

  
Lic. Liz Florentin  
Contadora

  
Lic. Carlos Berni  
Síndico

  
Lic. Martin Heisecke R.  
Presidente



## NOTAS A LOS ESTADOS CONTABLES AL 30 DE SETIEMBRE DE 2017

### a) Moneda de Cuenta.

La moneda de cuenta utilizada para la elaboración de estados contables es el Guaraní, moneda oficial de la República del Paraguay.

### b) Efectos de la Inflación.


Los presentes estados contables han sido preparados sobre la base de cifras históricas, sin considerar el efecto que las variaciones en el poder adquisitivo de la moneda local pueda tener en los rubros no monetarios que componen dichos estados, debido a que la corrección monetaria no constituye un principio de contabilidad de aceptación generalizada en el Paraguay, excepto los rubros en moneda extranjera que son ajustados al tipo de cambio de cierre como se explica en la nota 2.c) y los activos fijos que son revaluados de acuerdo a lo indicado en la nota 2.e).

### c) Valuación de rubros en moneda extranjera.

Los activos y pasivos en monedas extranjeras han sido valuados al tipo de cambio comprador y vendedor respectivamente, vigente en el mercado libre fluctuante al cierre. Dichas cotizaciones eran:

	Ejercicio 2017		Ejercicio 2016	
	ACTIVOS	PASIVOS	ACTIVOS	PASIVOS
1Dólar Americano	5.653.58	5.659.58	5.550.17	5.560.62
Euro	6.678.57	6.686.23	6.236.73	6.249.02

  
Lic. Liz Florentin  
Contadora

  
Lic. Carlos Berni  
Síndico

  
Lic. María Heisecke R.  
Presidente



## NOTAS A LOS ESTADOS CONTABLES AL 30 DE SETIEMBRE DE 2017

### d) Valuación de Bienes de Cambio.

Las mercaderías de Producción EMPA – EMPAFAR son valuadas por lote de producción, teniendo en cuenta el costo de Mano de Obra, Insumos, Materia Prima y Merma.

Las mercaderías importadas son valuadas al costo de cada despacho y al tipo de cambio vigente en la fecha del despacho.


### e) Valuación de Bienes de Uso.

Los bienes de uso adquiridos por la empresa se encuentran valuados al costo de adquisición, más todos los gastos efectuados y que fueron necesarios para su incorporación al patrimonio del ente y puesta en funcionamiento. En el presente ejercicio fueron revaluados conforme a los índices emitidos por la Sub Secretaría de Estado de Tributación, de acuerdo a la Ley N° 125/91.


Las depreciaciones de los bienes que componen el rubro han sido computadas mediante cargos periódicos a resultados en función a la vida útil estimada de los mismos. Los cálculos han sido efectuados aplicando el sistema de línea recta o cuota constante. El valor residual de los bienes de uso tomados en su conjunto no supera a su valor recuperable.

### f) Reconocimiento de los Ingresos y Gastos.


Los ingresos y egresos son reconocidos contablemente en el momento de su devengamiento sin tener en cuenta que los mismos hayan sido cobrados o pagados.



Lic. Liz Florentin  
Contadora



Lic. Carlos Berni  
Síndico



Lic. Martin Heisecke R.  
Presidente



## NOTAS A LOS ESTADOS CONTABLES AL 30 DE SETIEMBRE DE 2017

### g) Previsiones

Las provisiones son aplicadas de acuerdo a las Leyes legales vigentes, constituyéndose sobre la base del porcentaje promedio de créditos incobrables de los 3 (tres) últimos ejercicios.

### ACTIVO

#### 3. Disponibilidades

La composición del rubro es la siguiente:

Cuenta	2017 Gs.	2016 Gs.
Caja	600.218.076	150.305.644
Fondo Fijo	4.127.997	5.709.080
Bco. Itau Paraguay S.A. USD	76.333.733	381.227.690
Bco. Nacional de Fomento	36.237.894	20.811.007
Bco. Nación Argentina	20.695.983	15.708.483
Bco. Sudameris Bank S.A.E.C.A.	68.157.502	27.781.138
Bco. Itau Paraguay S.A.	986.639.560	1.770.007.929
Bco. Continental S.A.E.C.A.	142.739.797	109.856.028
Banco BBVA Gs.	900.233.679	1.297.082.443
Banco BBVA USD	83.900.936	856.602.193
Financiera El Comercio S.A.E.C.A.	286.542.260	381.732.547
<b>TOTAL</b>	<b>3.205.827.417</b>	<b>5.016.824.182</b>

Al 30 de Setiembre la empresa no posee disponibilidades restringidas.

#### 4. Créditos por Ventas

El saldo de esta cuenta de Gs. 15.803.562.296 al 30 de Setiembre de 2017 y Gs.15.489.030.801 al 30 de setiembre de 2016, registra los montos a cobrar a

  
 Lic. Liz Florentin  
 Contadora

  
 Lic. Carlos Berni  
 Síndico

  
 Lic. Martin Heisecke R.  
 Presidente



## NOTAS A LOS ESTADOS CONTABLES AL 30 DE SETIEMBRE DE 2017

Cientes por ventas de mercaderías. Este activo se halla respaldado por facturas conformadas por los clientes, con vencimientos que oscilan entre 30 y 120 días. El detalle se expone en el siguiente cuadro:

Cuenta	2017 Gs.	2016 Gs.
Deudores por Ventas	12.502.177.619	8.056.611.687
Débitos a Recuperar de Proveedores	22.238.470	156.267.478
Deudores Nacionales en Mora	417.593.080	5.295.831.820
Deudores en Gestión de Cobro	989.455.162	73.796.464
Previsiones	(515.982.348)	(485.600.138)
<b>Sub Total</b>	<b>13.415.481.983</b>	<b>13.096.907.311</b>
Valores al Cobro	2.047.654.969	2.150.673.069
Tarjetas de Créditos a Cobrar	99.365	147.257
Contado Pendiente de Pago	110.584.845	0
Deudores por Cheques Rechazados	229.741.134	241.303.164
<b>TOTAL</b>	<b>15.803.562.296</b>	<b>15.489.030.801</b>

### 4.1 Composición de Carteras de Crédito

El Saldo de esta cuenta de la cartera de créditos por Ventas asciende a Gs.13.393.243.513 Al 30 de Setiembre 2017 detallado según los siguientes criterios de clasificación:


#### **Cartera No Vencida**


Corresponde a los saldos de la cuenta "Deudores de Ventas" a Vencer.

#### **Cartera Vencida**

Corresponde a los Saldos de la Cuenta Deudores Nacionales en Mora y (un) día de atraso hasta 2 años y más.

  
 Lic. Liz Florentín  
 Contadora

  
 Lic. Carlos Berni  
 Síndico

  
 Lic. Martín Heisecke R.  
 Presidente



## NOTAS A LOS ESTADOS CONTABLES AL 30 DE SETIEMBRE DE 2017

### Gestión de Cobro

Corresponde a los Saldos de la Cuenta " Deudores en Gestión de Cobro" cuyos saldos presentan atrasos desde 1 (un) año o más y se encuentran en Proceso Judicial.

A. Cartera No Vencida		%
A. Cartera No Vencida Deudores por Venta	12.502.177.619	93%
<b>B. Cartera Vencida</b>		
B1. Normal	417.593.080	3%
B2. Gestión de Cobro Judicial	989.455.162	8%
Previsiones	-515.982.348	-4%
<b>TOTAL, CARTERA</b>	<b>13.393.243.513</b>	<b>100%</b>

### 5. Inversiones Temporales

El saldo de esta cuenta registra las inversiones en Certificados de Depósitos de Ahorro, realizados por la firma en entidades financieras cuya exposición se expone a continuación:

La composición del rubro es la siguiente:


Entidad	2017 Gs.	2016 Gs.
Financiera El Comercio	1.482.351.080	3.663.693.840
Financiera Solar S.A.	3.196.074.000	2.000.000.000
<b>TOTAL</b>	<b>4.678.425.080</b>	<b>5.663.693.840</b>

### 6. Otros Créditos.

Registra los derechos a favor de la empresa por diversos conceptos, conforme al siguiente detalle:

  
 Lic. Liz Florentin  
 Contadora

  
 Lic. Carlos Berni  
 Síndico

  
 Lic. Martin Heisecke R.  
 Presidente



## NOTAS A LOS ESTADOS CONTABLES AL 30 DE SETIEMBRE DE 2017

Cuenta	2017 Gs.	2016 Gs.
Adelantos a Rendir	8.499.300	2.613.860
Anticipos al Personal	12.264.804	5.122.295
Anticipo a Proveedores	44.727.104	2.045.454
Gastos a Recuperar Varios	3.886.293	0
Depósito en Garantía	0	9.294.752
Adelanto Gastos de Gira	13.524.985	11.801.641
Importaciones Varias en Curso otras Import.	7.341.488	148.238.864
<b>TOTAL</b>	<b>90.243.974</b>	<b>179.116.866</b>

Cuenta	2017 Gs.	2016 Gs.
Mercaderías Destruídas a Reclamar	0	86.096.620
<b>TOTAL</b>	<b>0</b>	<b>86.096.620</b>

### 7. Bienes de Cambio

Este rubro registra el importe de las mercaderías para la venta y los insumos para la elaboración de los mismos, así como las importaciones en curso.

La composición del rubro es la siguiente:

Cuenta	2017 Gs.	2016 Gs.
Mercaderías	2.748.400.953	2.618.660.857
Materias Primas	2.451.710.199	2.493.853.532
Envases y Materiales	2.703.196.336	2.958.826.169
Muestras Médicas	201.816.650	126.129.125
Productos en Proceso	402.795.919	698.440.878
Productos Terminados Originales	43.030.735	63.496.322
Stock para Control de Calidad	358.249.809	227.386.312
Insumos p/Usos de Fábrica	83.672.511	46.311.805
Útiles e Impresos	16.916.682	19.747.575
Artículos Promocionales	78.717.583	86.695.791

Lic. Liz Florentin  
Contadora

Lic. Carlos Berni  
Síndico

Lic. Martín Heins de R.  
Presidente



## NOTAS A LOS ESTADOS CONTABLES AL 30 DE SETIEMBRE DE 2017

Importaciones en curso	5.272.014	2.311.815
Mercadería a Reclamar	12.468.787	3.230.272
<b>Total</b>	<b>9.106.248.178</b>	<b>9.410.678.846</b>

### 8. Otros Activo.

El saldo corresponde a créditos fiscales, anticipo de Impuesto a la Renta según detalle que se expone en el siguiente cuadro:

Cuenta	2017 Gs.	2016 Gs.
Retención de Impuesto a la Renta	174.356.643	234.827.113
Retención de IVA	322.267.101	0
Anticipo Impuesto a la Renta	544.684.276	447.533.836
IVA Crédito	2.343.575	8.441
<b>TOTAL</b>	<b>1.043.651.595</b>	<b>682.369.390</b>

### 9. Bienes del Activo Fijo

La composición de los Bienes del Activo Fijo de la Sociedad es la siguiente:

Bienes de Uso	2017 Gs.	2016 Gs.
Inmuebles	15.588.097.676	15.487.472.115
Maquinarias y Equipos	9.878.727.117	8.874.081.629
Herramientas	12.151.161	10.331.362
Instalaciones	422.542.323	591.781.169
Letreros y Exhibidores	29.454.546	1
Muebles y Útiles	677.609.979	761.099.627
Transporte	5.294.785	24.435.783
Equipos de Informática	167.529.698	109.622.301
Central de Aire Comprimido	1	1
Mejoras y Mantenimiento Edificios	3.205.380.688	3.143.976.917
Repuestos y Materiales	38.567.761	27.910.367

Lic. Liz Florentín  
Contadora

Lic. Carlos Berni  
Síndico

Lic. Martín Heisecke R.  
Presidente



## NOTAS A LOS ESTADOS CONTABLES AL 30 DE SETIEMBRE DE 2017

Utensilios y Enseres	22.705.212	57.999.901
Obra en Curso	823.279.880	88.973.350
Equipos contra Incendio	1.427.842	6.337.498
Fábrica de Caramelos	1	1
Sistema Central de Acondicionador Aire	225.500.822	262.591.855
Equipos de Comunicación	55.139.676	72.054.021
Programas Informáticos	9.046.599	46.247.995
Programas Informáticos en Curso	678.155.000	0
Leasing en Curso	22.632.170	0
Biblioteca	37.440.486	40.995.462
<b>TOTAL</b>	<b>31.900.683.461</b>	<b>29.604.911.355</b>

Cuenta	2017 Gs.	2016 Gs.
Marcas y Patentes	219.840.103	154.958.089
Programas y Sist.Informaticos	118.397.546	102.576.225
Amortización	(78.914.178)	(23.759.133)
<b>TOTAL</b>	<b>259.323.471</b>	<b>233.775.181</b>

Repuestos y Materiales	2017 Gs.	2016 Gs.
Repuestos y Elementos para Uso	113.593.540	37.020.578
<b>TOTAL</b>	<b>113.593.540</b>	<b>37.020.578</b>

### 10. Previsiones

La composición del rubro es la siguiente:

Cuenta	2017 Gs.	2016 Gs.
Indemnizaciones Laborales	79.101.288	166.176.219
Previsiones Deudores	0	494.000
Otras Previsiones	1.544.882.793	1.184.167.961
<b>TOTAL</b>	<b>1.623.984.081</b>	<b>1.350.838.180</b>

Lic. Liz Florentin  
Contadora

Lic. Carlos Berni  
Síndico

Lic. Martin Heisecke R.  
Presidente



## NOTAS A LOS ESTADOS CONTABLES AL 30 DE SETIEMBRE DE 2017

Cuenta	2017 Gs.	2016 Gs.
Diferencia de Cambio C.P.	159.118.329	355.223.347
<b>TOTAL</b>	<b>159.118.329</b>	<b>355.223.347</b>

### 11. Cargos Diferidos

Comprende la cuenta de transitorios y cargos diferidos. El detalle se expone en el siguiente cuadro:

Cuenta	2017 Gs.	2016 Gs.
Gastos a Devengar	163.652.411	370.947.476
Gastos Pagados por Adelantado	54.192.302	59.890.325
Débitos a Regularizar	76.855.353	21.523.755
<b>TOTAL</b>	<b>294.700.066</b>	<b>452.361.556</b>

Cuenta	2017 Gs.	2016 Gs.
Marcas en Trámites	8.400.000	12.250.000
Marcas Bolivia-Pendiente de Título	0	6.553.413
Gastos de Organización	201.157.612	57.439.268
<b>TOTAL</b>	<b>209.557.612</b>	<b>76.242.681</b>

Cuenta	2017 Gs.	2016 Gs.
Intereses a Devengar Bonos Corto Plazo	75.405.019	256.154.519
Intereses a Devengar Bonos Largo Plazo	0	74.025.764
<b>TOTAL</b>	<b>75.405.019</b>	<b>330.180.283</b>

  
 Lic. Liz Florentin  
 Contadora

  
 Lic. Carlos Berni  
 Síndico

  
 Lic. Martin Heisecke R.  
 Presidente



## NOTAS A LOS ESTADOS CONTABLES AL 30 DE SETIEMBRE DE 2017

### 12. Capital, Int, y Gtos. Financieros a Devengar

Comprende la cuenta de transitorios y cargos diferidos. El detalle se expone en el siguiente cuadro:

Cuenta	2017 Gs.	2016 Gs.
Intereses a Cobrar C.P.	334.477.846	264.837.086
<b>TOTAL</b>	<b>334.477.846</b>	<b>264.837.086</b>

### 13. Cuentas a Pagar

Este rubro registra los saldos adeudados al cierre a proveedores y otros acreedores, conforme al siguiente detalle:

Cuenta	2017 Gs.	2016 Gs.
Proveedores del Exterior	395.181.297	1.146.423.817
Proveedores Locales	1.707.443.159	1.381.847.717
<b>TOTAL</b>	<b>2.102.634.456</b>	<b>2.528.271.534</b>

### 14. Remuneraciones y Cargas Sociales a Pagar

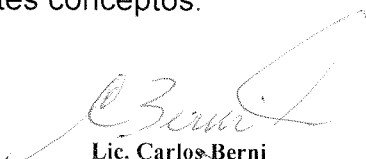
Comprende los siguientes conceptos:

Cuenta	2017 Gs.	2016 Gs.
Comisiones a Pagar	96.762.889	81.504.458
IPS Aportes y Retenciones 25,5%	222.590.758	201.486.169
Provisiones	571.355.184	484.387.412
<b>TOTAL</b>	<b>890.708.831</b>	<b>767.378.039</b>

### 15. Deudas Fiscales

Comprende los siguientes conceptos:

  
 Lic. Liz Florentin  
 Contadora

  
 Lic. Carlos Berni  
 Síndico

  
 Lic. Martín Heisecke R.  
 Presidente



## NOTAS A LOS ESTADOS CONTABLES AL 30 DE SETIEMBRE DE 2017

Cuenta	2017 Gs.	2016 Gs.
Provisión Impuesto a la Renta	431.076.383	698.103.803
I.V.A. Ventas	0	57.656.838
Retención a Pagar	28.999.185	34.869.057
Anticipo de Imp. la Renta a Pagar	136.171.069	111.883.459
<b>TOTAL</b>	<b>596.246.637</b>	<b>902.513.157</b>

### 16. Provisiones

Comprende los siguientes conceptos:

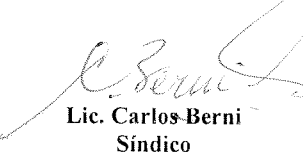
Cuenta	2017 Gs.	2016 Gs.
Garantías Recibidas	10.000.000	10.000.000
Fondo Fijo a Reponer	1.554.550	4.402.719
Provisiones Varias	247.968.269	167.670.363
Otros Créditos	17.036.816	55.080.507
Anticipo de Clientes	18.013.789	4.492.255
Diferencia de Cambio	31.599.141	333.592.975
<b>TOTAL</b>	<b>326.172.565</b>	<b>575.238.819</b>


Cuenta	2017 Gs.	2016 Gs.
Intereses a Devengar	132.656.387	98.692.903
<b>TOTAL</b>	<b>132.656.387</b>	<b>98.692.903</b>

### 17. Otros Activos

Cuenta	2017 Gs.	2016 Gs.
Materia Prima en Prestamo	0	3.996.682
<b>TOTAL</b>	<b>0</b>	<b>353.058.608</b>

  
 Lic. Liz Florentin  
 Contadora

  
 Lic. Carlos Berni  
 Sindico

  
 Lic. Martin Heisecke R.  
 residente



## NOTAS A LOS ESTADOS CONTABLES AL 30 DE SETIEMBRE DE 2017

### 18. Previsiones

Cuenta	2017 Gs.	2016 Gs.
Indemnizaciones Laborales	85.117.232	176.678.793
Otras Previsiones	176.379.815	176.379.815
<b>TOTAL</b>	<b>261.497.047</b>	<b>353.058.608</b>

### 19. Bonos

En Asamblea General Extraordinaria de Accionistas N° 28 del 09 de diciembre de 2010, fue resuelto la emisión de bonos, aprobados a través del Programa de Emisión Global USD1 por un monto máximo de hasta USD.2.200.000 s/RES.CNV N°1339/11, y Programa de Emisión Global G1 por un valor máximo de hasta G.10.000.000.000.- s/RES.CNV N°1338/11, y emitido s/detalle:

Cuenta	2017 Gs.	2016 Gs.
Capitales en Guaraníes Corto Plazo	0	250.000.000
Capitales en Dólares Corto Plazo	1.485.634.500	2.154.740.250
Intereses a Pagar Corto Plazo	85.893.748	257.004.700
<b>TOTAL</b>	<b>1.571.528.248</b>	<b>2.661.744.950</b>

Cuenta	2017 Gs.	2016 Gs.
Capitales en Dólares Largo Plazo	0	1.459.662.750
Intereses a Pagar Largo Plazo	0	84.391.860
<b>TOTAL</b>	<b>0</b>	<b>1.544.054.610</b>

  
 Lic. Liz Florentín  
 Contadora

  
 Lic. Carlos Berni  
 Síndico

  
 Lic. Martín Heisecke R.  
 Presidente



## NOTAS A LOS ESTADOS CONTABLES AL 30 DE SETIEMBRE DE 2017

### 20. Patrimonio Neto

En Asamblea General de Accionistas N° 36, de fecha 18 del mes de abril de 2017, fue resuelto la capitalización e integración de Gs. 20.000.000.000, aumentando de ese modo el Capital Social de Comfar S.A.E.C.A. a Gs. 50.000.000.000. De esta forma el Capital Social quedó compuesto como sigue:

Cuenta	2017 Gs.	2016 Gs.
Capital Integrado	50.000.000.000	30.000.000.000
Utilidades p/Futuras Capitalizaciones	4.848.005.015	15.905.601.949
Reserva Legal	3.652.990.089	3.337.352.655
Revalúo Activo Fijo Ley 125/91	906.972.196	4.255.541.217
Resultado al Tercer Trimestre	3.609.390.494	6.299.755.669
<b>TOTAL</b>	<b>63.017.357.794</b>	<b>59.798.251.490</b>

### 21. Hechos Posteriores

Desde la fecha de cierre del Ejercicio y hasta la fecha de emisión de los presentes Estados Financieros no se han producido acontecimientos y/o transacciones que puedan afectar significativamente la situación patrimonial y financiera de la firma.



Lic. Liz Florentin  
Contadora



Lic. Carlos Berni  
Síndico




Lic. Martin Heisecke R.  
Presidente



# **INFORMES COMPLEMENTARIOS Y ANEXOS**

---



**BALANCE GENERAL AL 30 DE SETIEMBRE DE 2.017**  
**BIENES DE USO**

(En Miles de Guaraníes)


ANEXO "A"

Cuentas	VALORES DE ORIGEN				DEPRECIACIONES				NETO RESULTANTE
	AL INICIO DEL PERIODO	ALTAS Y TRANSF. DEL PERIODO	BAJAS DEL PERIODO	REVALUO DEL PERIODO	AL CIERRE DEL PERIODO	ACUMULADA AL INICIO DEL PERIODO	ALTAS DEL PERIODO	ACUMULADA AL CIERRE DEL PERIODO	
INMUEBLES	18,618,114			363,483	18,981,597	2,979,619	413,880	3,393,499	15,588,098
MAQUINARIAS Y EQUIPOS	19,302,462	2,141,012		254,027	21,697,501	10,647,990	1,170,783	11,818,773	9,878,728
HERRAMIENTAS	40,051	8,503		427	48,981	31,784	5,046	36,830	12,151
INSTALACIONES	1,282,665	2,941		15,477	1,301,083	741,709	136,833	878,542	422,541
LETNEROS Y EXHIBIDORES	16,979	17,545			34,524	5,068		5,068	29,456
MUEBLES Y UTILES	1,854,283	21,351		21,563	1,897,197	1,117,186	102,402	1,219,588	677,608
TRANSPORTE TERRESTRE	1,009,544			1,276	1,010,820	990,304	15,223	1,005,527	5,293
EQUIPOS DE INFORMATICA	807,829	133,856		4,528	946,213	708,774	69,910	778,684	167,529
MEJORAS Y MANT EDIFICIOS	3,350,336	25,000		59,597	3,434,933	177,807	51,746	229,553	3,205,380
CENTRAL DE AIRE COMPRIMIDO	9,284				9,284	9,284		9,284	-
UTENSILIOS Y ENSERES	168,651			2,598	171,249	120,319	28,226	148,545	22,705
EQUIPOS C/ INCENDIO	68,888			703	69,591	63,577	4,586	68,163	1,426
FABRICA DE CARAMELOS	310,476				310,476	310,476		310,476	-
SIST. CENTRAL ACOND AIRE	650,446	12,147		7,963	670,556	397,044	48,011	445,055	225,500
EQUIPOS DE COMUNICACION	91,491	1,946		208	93,645	36,233	2,274	38,507	55,138
PROGRAMAS INFORMATICOS	397,798			2,422	400,220	362,327	28,847	391,174	9,045
PROGRAMAS INFORMAT. EN CURSO	678,155				678,155			-	678,155
BIBLIOTECA	80,509	7,939		1,030	89,478	43,490	8,548	52,038	37,440
OBRAS EN CURSO	500,602	275,706	9,792		766,516			-	766,516
OBRAS EN CURSO EQUIPOS Y MAQUINAS	37,861	18,901			56,762				56,762
LEASING EN CURSO	22,632				22,632				22,632
REPUESTOS Y MATERIALES	38,567				38,567				38,567
<b>TOTAL EJERCICIO ACTUAL</b>	<b>49,337,623</b>	<b>2,666,847</b>	<b>9,792</b>	<b>735,302</b>	<b>52,729,980</b>	<b>18,742,991</b>	<b>2,086,315</b>	<b>20,829,306</b>	<b>31,900,683</b>
<b>TOTAL EJERCICIO ANTERIOR</b>	<b>46,079,529</b>	<b>473,033</b>	<b>28,687</b>	<b>706,751</b>	<b>47,230,626</b>	<b>15,722,233</b>	<b>1,903,488</b>	<b>17,625,721</b>	<b>29,604,905</b>

*[Signature]*  
Lic. Liz Florentín  
Contador General

*[Signature]*  
Carlos Berni  
Sindico

*[Signature]*  
Martin Weisbeck R.  
Presidente



**BALANCE GENERAL AL 30/09/2017**

**ACTIVOS INTANGIBLES**

ANEXO "B"

CUENTAS	VALORES DE ORIGEN				AMORTIZACIONES				Neto Resultante
	Al Inicio del Ejercicio	Aumentos	Disminuc.	Al 30 de SETIEMBRE	Acumuladas al inicio del Periodo	Del Periodo	Bajas	Acumuladas Al 30 de SETIEMBRE	
<b>2,017</b>									
Marcas y Patentes -Bolivia	177,508,089	42,332,014		219,840,103	0	38,021,618	0	38,021,618	181,818,485
Programas y Sistemas Informat.	107,637,134	10,760,412	0	118,397,546	0	40,892,560	0	40,892,560	77,504,986
<b>Total Ejercicio Actual</b>	<b>285,145,223</b>	<b>53,092,426</b>	<b>0</b>	<b>338,237,649</b>	<b>0</b>	<b>78,914,178</b>		<b>78,914,178</b>	<b>259,323,471</b>
<b>2,016</b>									
Marcas y Patentes	35,150,000	119,808,089	0	154,958,089	0	7,030,000	0	7,030,000	147,928,089
Programas y Sistemas Informat.	83,645,664	18,930,561	0	102,576,225	0	16,729,133	0	16,729,133	85,847,092
<b>Total Ejercicio Anterior</b>	<b>118,795,664</b>	<b>138,738,650</b>	<b>0</b>	<b>257,534,314</b>	<b>0</b>	<b>23,759,133</b>	<b>0</b>	<b>23,759,133</b>	<b>233,775,181</b>

*Liz Florentin*  
Lic. Liz Florentin  
Contador General

*Carlos Berni*  
Carlos Berni  
Síndico

*Martin Hebecke R.*  
Martin Hebecke R.  
Presidente



**BALANCE GENERAL AL 30/09/2017**

INVERSIONES, ACCIONES, DEVENTURES Y OTROS TITULOS EMITIDOS EN SERIE  
PARTICIPACION EN OTRAS SOCIEDADES


ANEXO "C"

CUENTAS	CLASE	VALOR NOMINAL UNITARIO	CANT.	VALOR PATRIM. PROPORC.	VALOR DE LIBROS	VALOR DE COTIZACION	PORC. PARTICIP.	ACTIVIDAD PRINCIPAL	SEGUN ULTIMO BALANCE	
									RESULTADO	PATR. NETO
INVERSIONES TEMPORARIAS				<b>NO</b>	<b>APLICABLE</b>					
TOTAL EJERCICIO ACTUAL										
TOTAL EJERCICIO ANTERIOR										
INVERSIONES PERMANENTES										
TOTAL EJERCICIO ACTUAL										
TOTAL EJERCICIO ANTERIOR										

*[Signature]*  
Lic. Liz Florentin  
Contador General

*[Signature]*  
Carlos Berni  
Síndico

*[Signature]*  
Martín Weisacke R.  
Presidente



BALANCE GENERAL AL 30/09/2017

OTRAS INVERSIONES

ANEXO "D"

CUENTAS	VALOR DE COSTO GS.	VALOR DE COSTO USD. TC. 5.653,58	AMORTIZ.	VALOR DE COTIZ.	VALOR REGISTRADO AÑO ACTUAL	VALOR REGISTRADO AÑO ANT.
<u>INVERSIONES CORRIENTES</u> Inversiones en Entidades Financieras	2,270,000,000	426,000	0	4,678,425,080	4,678,425,080	1,728,181,580
<b>SUBTOTAL</b>	<b>2,270,000,000</b>	<b>426,000</b>	<b>0</b>	<b>4,678,425,080</b>	<b>4,678,425,080</b>	<b>1,728,181,580</b>
<u>INVERSIONES NO CORRIENTES</u>						
<b>SUBTOTAL</b>	<b>0</b>	<b>0</b>	<b>0</b>	<b>0</b>	<b>0</b>	<b>0</b>
<b>TOTALES EJERCICIO</b>	<b>Gs. 2,270,000,000</b>	<b>USD. 426,000</b>	<b>0</b>	<b>4,678,425,080</b>	<b>4,678,425,080</b>	<b>1,728,181,580</b>

*Liz Florentin*  
Lic. Liz Florentin  
Contador General

*Carlos Berni*  
Carlos Berni  
Síndico

*Martin Heisecke R.*  
Martin Heisecke R.  
Presidente




**BALANCE GENERAL AL 30/09/2017**


Anexo "E"

**PREVISIONES**

RUBROS	Saldos al inicio del Ejerc.	Aumentos	Disminuc.	Saldos al 30/09/2017	Saldos al Comienzo Ejerc. Ant.
Deduccidas del Activo	515,982,348	-	-	515,982,348	515,982,348
<b>Total</b>	<b>515,982,348</b>	<b>-</b>	<b>-</b>	<b>515,982,348</b>	<b>515,982,348</b>

  
**Lic. Liz Florentin**  
 Contador General

  
**Carlos Berni**  
 Sindico

  
**Martin Heisecke R.**  
 Presidente



**BALANCE GENERAL AL 30/09/17**

**COSTO DE MERCADERIAS O PRODUCTOS VENDIDOS**

ANEXO "F"

DETALLE	EJERCICIO 30/09/2017	EJERCICIO 30/09/2016
<b>COSTO DE MERCADERIAS</b>		
EXISTENCIA A COMIENZOS DEL PERIODO	<b>10,230,696,879</b>	<b>11,466,819,356</b>
Productos terminados	3,001,153,700	3,497,324,284
Productos en Proceso	712,082,069	461,204,635
Materia Prima y Materiales	6,350,929,897	7,413,688,299
Otros	166,531,213	94,602,138
<b>COMPRAS Y COSTO DE PRODUCCION DEL EJERCICIO</b>	<b>8,667,890,598</b>	<b>7,468,839,542</b>
EXISTENCIA AL CIERRE DEL PERIODO	<b>9,106,248,178</b>	<b>10,891,915,793</b>
Productos terminados	2,950,217,603	3,130,867,062
Productos en Proceso	396,109,101	531,087,308
Materia Prima y Materiales	5,603,515,673	7,126,662,821
Otros	156,405,801	103,298,602
<b>COSTO DE MERCADERIAS VENDIDAS</b>	<b>9,792,339,299</b>	<b>8,043,743,105</b>

*Liz Florentin*  
**Lic. Liz Florentin**  
 Contador General

*Carlos Berni*  
**Carlos Berni**  
 Sindico

*Martin Heisecke*  
**Martin Heisecke R.**  
 Presidente

**BALANCE GENERAL AL 30/09/2017****ACTIVOS Y PASIVOS EN MONEDA EXTRANJERA**

DETALLE	Moneda Extranjera		Cambio	ANEXO "G"	
	Clase	Monto		Moneda Local Ejerc. Año 2017	Moneda Local Ejerc. Año 2016
<b>ACTIVO</b>					
Bancos	U\$S	28,342.16	5,653.58	160,234,669	1,237,829,883
Creditos	U\$S	3,933.52	5,653.58	22,238,470	156,267,478
Intereses a Cobrar Inversiones	U\$S	21,425.18	5,653.58	121,128,969	139,686,401
Inversiones en Ent.Financiera	U\$S	426,000.00	5,653.58	2,408,425,080	3,063,693,840
Intereses a Devengar Bonos	U\$S	13,337.57	5,653.58	75,405,019	306,783,038
<b>TOTAL ACTIVO M.E. U\$S</b>	U\$S	<b>493,038.43</b>		<b>2,787,432,207</b>	<b>4,904,260,641</b>
<b>PASIVO</b>					
<b>PROVEEDORES</b>					
Alcon Labs a Novartis Company	U\$S	36,466.90	5,659.58	206,387,338	746,198,949
Chemo S.A.	U\$S	14,100.00	5,659.58	79,800,078	182,527,352
Comtel	U\$S		5,659.58	0	2,446,673
Compucompras	U\$S	16.00	5,659.58	90,553	0
Cuentas a Pagar – Anzen Exports	U\$S		5,659.58	0	63,057,431
Cuentas a Pagar – Orpan	U\$S		5,659.58	0	24,172,015
Cuentas a Pagar – Parle elizabeth Tools	U\$S		5,659.58	0	16,047,949
Swiss Pharma Group SA	U\$S	3,800.00	5,659.58	21,506,404	21,130,356
Data Systems S.A.E.C.A.	U\$S	4,635.00	5,659.58	26,232,153	0
Datalab	U\$S	1,650.00	5,659.58	9,338,307	0
Distripal S.R.L.	U\$S		5,659.58	24,389,102	24,389,102
Distripack S.A.	U\$S	17,761.45	5,659.58	100,522,347	0
Drogueria Italquimica S.A.	U\$S	7,865.82	5,659.58	44,517,238	79,793,562
E+K Paraguay S.A.	U\$S	441.00	5,659.58	2,495,875	0
Francisco Meza Cuenca	U\$S	8,826.67	5,659.58	49,955,245	0
I.M.S. Ag.	U\$S		5,659.58	0	31,181,177
IMS Healt Paraguay S.R.L.	U\$S	1,283.32	5,659.58	7,263,052	28,799,452
Infocenter	U\$S	38,742.45	5,659.58	219,265,995	0
Insuquim S.R.L.	U\$S	2,337.00	5,659.58	13,226,438	27,543,141
Inpagas	U\$S		5,659.58	0	4,225,904
La Paraguaya S.A.	U\$S	860.01	5,659.58	4,867,295	2,530,082
Mater Prim	U\$S		5,659.58	0	22,916,094
Mater Food S.A.	U\$S	175.00	5,659.58	990,427	0
Macro Science S.A.	U\$S	1,589.10	5,659.58	8,993,639	1,054,850
PAEX Fundacao Dom Cabral	U\$S		5,659.58	0	21,617,633
Paul Lohmann	U\$S		5,659.58	0	179,538,518
Prescription Data AG	U\$S	1,627.00	5,659.58	9,208,137	16,804,194
Prescription Data Paraguay S.A.	U\$S	495.00	5,659.58	2,801,492	2,752,507
PBL S.A.	U\$S		5,659.58	0	81,283,364
Record Electric	U\$S		5,659.58	0	7,923,884
Reinbow S.R.L.	U\$S	1,638.00	5,659.58	9,270,392	0
Redox Quimica	U\$S	14,342.50	5,659.58	81,172,526	142,317,952
Cuentas a Pagar – Copreva	U\$S	1,684.39	5,659.58	9,532,940	9,366,253
Cuentas a Pagar – Zhejian Endorpharma	U\$S	6,725.00	5,659.58	38,060,676	0
Cuentas a Pagar – Daumaq S.A.	U\$S	180.00	5,659.58	1,018,724	0
Cuentas a Pagar – Dasan Medichen	U\$S	2,125.00	5,659.58	12,026,608	0
Terma S.A.	U\$S	2,079.00	5,659.58	11,766,267	23,354,604
Texsol S.R.L.	U\$S	46,132.00	5,659.58	261,087,745	0
Tinwor Paraguay S.A.	U\$S	561.00	5,659.58	3,175,024	3,119,508
<b>SUB -TOTALES</b>	U\$S	<b>218,138.61</b>	<b>5,659.58</b>	<b>1,258,962,016</b>	<b>1,766,092,504</b>
<b>OTROS PASIVOS</b>					
Intereses a Pagar Bonos Dolares	U\$S	15,176.70	5,659.58	85,893,747	315,218,480
Inversión Vta. Bonos Dolares	U\$S	262,500.00	5,659.58	1,485,639,750	3,614,403,000
Provisiones Varias USD.	U\$S	9,874.50	5,659.58	55,885,523	53,788,823
Créditos a Regularizar USD.	U\$S		5,659.58	0	15,364,827
<b>SUB -TOTALES</b>	U\$S	<b>287,551.20</b>	<b>5,659.58</b>	<b>1,627,419,019</b>	<b>3,998,775,130</b>
Walter Ritter Alemania	Euro		6,686.23	0	17,028,642
Lab. Bioderma	Euro	13,086.22	6,686.23	87,497,477	0
Cuentas a Pagar – Tecnofarma SRL	Euro	12,006.00	6,686.23	80,274,877	0
<b>SUB -TOTALES</b>	Euro	<b>25,092.22</b>		<b>167,772,354</b>	<b>17,028,642</b>
<b>TOTAL PASIVO M.E.</b>		<b>530,782.03</b>		<b>3,054,153,390</b>	<b>5,781,896,276</b>
Riesgo de Cambio		-37,744		-266,721,183	-877,635,634

Lic. Liz N. Florentin  
Contador General

Carlos Berni  
Sindico

Martin Heredia R.  
Presidente

## ANEXO"H"




## BALANCE GENERAL AL 30/09/2017

## INFORMACION REQUERIDA SOBRE COSTOS Y GASTOS

Anexo "H"

Rubros	Gastos de Administración	Gastos de Comercialización	Total 30/09/2017	Total 30/09/2016
Remun. Adm., Direc., Síndico	592.127.028	0	592.127.028	569.591.228
Honorarios y Rem. por Servicios	139.559.094	42.495.986	182.055.080	325.863.661
Sueldos y Comisiones	4.818.746.658	1.849.690.170	6.668.436.828	5.594.249.874
Contribuc. Sociales	1.544.532.775	502.618.165	2.047.150.940	1.985.672.363
Gtos.Comerc.,Public. y Propaganda	0	1.971.969.311	1.971.969.311	1.762.988.737
Impuestos, Tasas y Contribuciones	638.396.372	105.931.197	744.327.569	991.026.872
Gastos Bancarios y Financieros	193.152.393	664.018	193.816.411	430.310.505
Depreciación de Bienes de Uso	2.086.319.290	0	2.086.319.290	1.903.501.920
Otros Gastos	3.392.787.036	584.352.453	3.977.139.489	3.724.719.344
	<b>13.405.620.646</b>	<b>5.057.721.300</b>	<b>18.463.341.946</b>	<b>17.287.924.504</b>

  
Lic. Liz Florentin  
Contador General

  
Carlos Berni  
Síndico

  
Martin Heisecke R.  
Presidente




## BALANCE GENERAL AL 30/09/2017

## DATOS ESTADISTICOS

ANEXO "I"

INDICADORES OPERATIVOS	Acumulado al Fin del Periodo	
	30/9/2017	30/9/2017
Volumen de Producción (Unidades Físicas) Producción Propia	4.883.903	3.925.640
Volumen de Ventas (Unidades Físicas) Produc. Propia e Importados	5.176.173	4.259.792
Cantidad de Empleados y Obreros	216	196
Consumo de Energía (En miles de Guaraníes)	269.244	225.722

  
Lic. Liz Florentin  
Contador General

  
Carlos Berni  
Síndico

  
Mario Heisecke R.  
Presidente




**BALANCE GENERAL AL 30/09/2017**

**INDICES ECONOMICO - FINANCIEROS**

ANEXO "J"

INDICES	Acumulado al Fin del Periodo	
	30/09/2017	30/09/2016
Liquidez	6,21	5,04
Endeudamiento	0,09	0,16
Rentabilidad s/ Capital (Del Año)	0,07	0,13

  
Lic. Liz Florentin  
Contador General

  
Carlos Berni  
Síndico

  
Martin Heisecke R.  
Presidente



## **INFORME DEL SINDICO**

---

# Informe del Síndico

---

Asunción, 10 de Noviembre de 2017


Señores Accionistas de  
**COMFAR S.A.E.C.A.**

En cumplimiento del mandato que me han encomendado como Síndico Titular por este medio informo cuanto sigue:

**He verificado los registros y respaldos contables, de los cuales se han generado los estados contables correspondientes al período 01 de enero al 31 de marzo de 2017, al igual que los procedimientos utilizados conforme a normas internacionales de contabilidad y los cumplimientos fiscales de la empresa.**

Luego de las verificaciones y análisis realizados, en mi opinión los Estados Contables del periodo mencionado, reflejan razonablemente la situación financiera, económica y de cumplimiento fiscal de la empresa.

Es mi informe,



**Lic. Carlos Berni**  
Síndico Titular



**INFORME SOBRE  
PERSONAS VINCULADAS**

---



**ANEXO I - INFORME SOBRE PERSONAS VINCULADAS O  
RELACIONADAS AL 30/09/2017**

**A) PARTES VINCULADAS O RELACIONADAS**

Según Art. 34 de la Ley 1284/98	%
<b>Inciso a) Personas que controlen al menos el diez por ciento del capital de las mismas</b>	
Ricardo Martín Heisecke - Accionista C.I. 279.722	74.08%
<b>Inciso b) Sociedades Anónimas en las que éstas controlen por lo menos el diez por ciento del capital.</b>	
No aplicable	
<b>Inciso c) Accionistas que tengan potestades de elegir en Asambleas al menos un Director</b>	
Ricardo Martín Heisecke - Accionista C.I. 279.722	74.08%
Beatriz Artaza de Heisecke - Accionista C.I. 311.171	25.00%
<b>Inciso d) Directores; Administradores; Síndicos; Auditores; y Apoderados</b>	
<b>DIRECTORES</b>	
Ricardo Martín Heisecke Rivarola Cargo que Ocupa: Presidente - Director Titular C.I. 279.722	
Diego Patricio Chaparro Dellavedova Cargo que Ocupa: Vice Presidente - Director Titular C.I. 864.967	
Beatriz Artaza de Heisecke Cargo que Ocupa: Director Titular C.I. 311.171	
Martin Osvaldo Heisecke Artaza Cargo que Ocupa: Director Titular C.I. 1.140.440	
Beatriz Maria Heisecke Artaza Cargo que Ocupa: Director Titular C.I. 2.278.806	
Juanbi Andres Gill Matiauda Cargo que Ocupa: Director Suplente C.I. 2.889.495	
Carlos Alberto Lanzilotti Cargo que Ocupa: Director Suplente C.I. 1.108.364	
<b>SINDICOS</b>	
Carlos Berni Gonzalez Cargo que Ocupa: Sindico Titular C.I. 149.335	
Victor Roque Jacinto Persano Frutos Cargo que Ocupa: Sindico Suplente C.I. 329.413	
<b>CONTADOR</b>	
Lic.Liz N. Florentin Peralta Cargo que Ocupa: Enc. Relaciones con el Mercado y Contador General C.I. 3.981.259	
<b>APODERADOS</b>	
Marina Eustacia Cabañas Cargo que Ocupa: Apoderada C.I. 411.857	
Arnaldo Javier Sosa Cargo que Ocupa: Apoderado C.I.2.496.024	
Carlos Alberto Lanzilotti Cargo que Ocupa: Apoderado C.I.1.108.364	
<b>OTROS</b>	
Beatriz Artaza de Heisecke - Accionista C.I. 311.171	25.00%

Martin Heisecke R.  
Presidente



A) PARTES VINCULADAS O RELACIONADAS AL 30/09/2017

Según Art. 27 de la Res. 763/04

Inversiones de la Sociedad en valores de otras empresas que representen más del 10% del activo de la sociedad			
Nombre de la Empresa	Monto de la Inversion	Tipo de Valor	Indicar el porcentaje de participación en el capital integrado de la sociedad emisora (sólo en el caso de <u>inversion en acciones</u> )
<b>NO</b>	<b>APLICABLE</b>		

Activos de la sociedad comprometidos en más del 20% en garantía de obligaciones de otra u otras empresas			
Nombre de la Empresa	Valor de los bienes gravados	Tipo de bien ó Valor	Monto de la deuda garantizada
<b>NO</b>	<b>APLICABLE</b>		

Martin Heisecke R.  
Presidente



VINCULACION DE PERSONAS POR NIVEL DE ENDEUDAMIENTO AL 30/09/2017

Según Art. 28 de la Res. 763/04

	Importe	Ultimo Vto.	%
<b>NO APLICABLE</b>			
Total	0		

  
Martin Heisecke R.  
Presidente



## SOCIEDADES VINCULADAS AL 30/09/2017

Según Art. 1º) de la Res. CNV N° 1257/10

Nombre de la Sociedad Vinculada	Factores de Vinculación
AGROTAGUA S.A.C.I.	PRESIDENTE-ACCIONISTA: MARTIN HEISECKE
AGROTAGUA S.A.C.I.	DIRECTOR-ACCIONISTA: DIEGO CHAPARRO
AGROTAGUA S.A.C.I.	DIRECTOR SUP.-ACCIONISTA: MARTIN OSVALDO HEISECKE ARTAZA
LAS MERCEDES I.C. e I.S.A.	PRESIDENTE-ACCIONISTA: MARTIN HEISECKE
LAS MERCEDES I.C. e I.S.A.	DIRECTOR-ACCIONISTA: DIEGO CHAPARRO
LAS MERCEDES I.C. e I.S.A.	DIRECTOR SUP.-ACCIONISTA: MARTIN OSVALDO HEISECKE ARTAZA
ARTAZA HERMANOS S.A.	ACCIONISTA: BEATRIZ ARTAZA DE HEISECKE
O.H. FARMA S.A.C.I.	DIRECTOR-ACCIONISTA: MARTIN OSVALDO HEISECKE ARTAZA
O.H. FARMA S.A.C.I.	DIRECTOR TITULAR: MARTIN HEISECKE RIVAROLA

  
**Martin Heisecke R.**  
 Presidente



## SOCIEDADES VINCULADAS AL 30/09/2017

### B) SALDOS CON PARTES RELACIONADAS

	30/09/2017		30/09/2016	
<b>ACTIVO</b>	<b>68,898,801,965</b>		<b>69,233,200,792</b>	
<b>PASIVO</b>	<b>5,881,444,171</b>		<b>9,434,949,302</b>	
Dividendos-Martin Heisecke Rivarola	0	0.00%	0	0.00%
Artaza Hnos.Com.E Ind.S.A.	0	0.00%	1,055,000	0.01%
Beatriz M. Heisecke Artaza	0	0.00%	2,200,000	0.02%
	0	0.00%	0	0.00%
<b>RESULTADO</b>	<b>3,609,390,494</b>		<b>6,299,755,669</b>	
<b>INGRESOS</b>				
Ventas - Martin Heisecke Rivarola	1,462,401	0.04%	749,201	0.01%
Ventas - Beatriz Artaza de Heisecke	845,682	0.02%	1,243,911	0.02%
Ventas - Beatriz Heisecke Artaza	780,442	0.02%	476,118	0.01%
Ventas - Diego Chaparro Dellavedova	996,448	0.03%	1,599,658	0.03%
Ventas - Marina Cabañas	475,336	0.01%	2,844,429	0.05%
Ventas - Martin Heisecke Artaza	121,200	0.00%	212,800	0.00%
Ventas - Javier Sosa	922,104	0.03%	817,342	0.01%
Ventas - Carlos Lanzilotti	650,629	0.02%	210,081	0.00%
Ventas - Ruth Araujo	549,164	0.02%	972,870	0.02%
Ventas - Julio Martinez	405,887	0.01%	0	0.00%
<b>EGRESOS</b>	0	0.00%		
<b>Martin Heisecke</b>				
Remuneración Personal Superior	243,749,997	6.75%	243,479,997	3.86%
<b>Carlos Berni</b>				
Honorarios Sindico	35,627,031	0.99%	32,091,231	0.51%
<b>Martin Heisecke, Beatriz Artaza de Heisecke, Diego Chaparro, Beatriz Maria Heisecke Artaza, Martin Heisecke Artaza .Juanbi Gill</b>				
Dieta de Directores	23,250,000	0.64%	21,750,000	0.35%
Honorarios Directores	79,500,000	2.20%	18,000,000	0.29%
<b>Marina Cabañas, Javier Sosa, Ruth Araujo, Carlos Lanzilotti,Liz Florentin</b>				
Sueldos	152,100,000	4.21%	144,000,000	2.29%
Sueldos Jubilados	214,066,667	5.93%	243,000,000	3.86%
Aguinaldos	30,513,889	0.85%	32,250,000	0.51%
Aporte Patronal	25,096,500	0.70%	23,760,000	0.38%

Las transacciones en el periodo fueron las siguientes:

  
 Martin Heisecke R.  
 Presidente



## COMPOSICIÓN ACCIONARIA

---



ANEXO B

EMPRESA COMFAR S.A. EMISORA DE CAPITAL ABIERTO

COMPOSICIÓN ACCIONARIA AL 30 DE SEPTIEMBRE DEL 2017

Capital Social (de acuerdo al artículo 4to. de los estatutos sociales) G. 50.000.000.000.- Representado por G.10.000.000.000.- de acciones ordinaria VM; G. 30.000.000.000.- de acciones ordinaria VS; G. 10.000.000.000.- de acciones preferidas Voto Restringido.  
 Capital Emitido G. 50.000.000.000.-  
 Capital Suscrito G. 50.000.000.000.-  
 Capital Integrado G. 50.000.000.000.-  
 Valor nominal de las acciones 1.000.000.-

CUADRO DEL CAPITAL INTEGRADO

Nº	ACCIONISTAS	SERIES	DEL	AL	CLASE	VOTO	Acciones	MONTO	% DEL CAP. INT.
1	Martin Heisecke Rivarola		1	1	A	5	1	1.000.000	
2	Martin Heisecke Rivarola		2	2	A	5	1	1.000.000	
3	Martin Heisecke Rivarola		3	3	A	5	1	1.000.000	
4	Martin Heisecke Rivarola		4	4	A	5	1	1.000.000	
5	Martin Heisecke Rivarola		5	5	A	5	1	1.000.000	
6	Martin Heisecke Rivarola		6	6	A	5	1	1.000.000	
7	Martin Heisecke Rivarola		7	7	A	5	1	1.000.000	
46	Martin Heisecke Rivarola		66	75	A	50	10	10.000.000	
66	Martin Heisecke Rivarola		266	295	A	150	30	30.000.000	
67	Martin Heisecke Rivarola		296	325	A	150	30	30.000.000	
68	Martin Heisecke Rivarola		326	355	A	150	30	30.000.000	
149	Martin Heisecke Rivarola		5.236	5.335	A	500	100	100.000.000	
150	Martin Heisecke Rivarola		5.336	5.435	A	500	100	100.000.000	
151	Martin Heisecke Rivarola		5.436	5.535	A	500	100	100.000.000	
152	Martin Heisecke Rivarola		5.536	5.635	A	500	100	100.000.000	
153	Martin Heisecke Rivarola		5.636	5.735	A	500	100	100.000.000	
154	Martin Heisecke Rivarola		5.736	5.835	A	500	100	100.000.000	
155	Martin Heisecke Rivarola		5.836	5.935	A	500	100	100.000.000	
156	Martin Heisecke Rivarola		5.936	6.035	A	500	100	100.000.000	
157	Martin Heisecke Rivarola		6.036	6.135	A	500	100	100.000.000	
158	Martin Heisecke Rivarola		6.136	6.235	A	500	100	100.000.000	
159	Martin Heisecke Rivarola		6.236	6.335	A	500	100	100.000.000	
160	Martin Heisecke Rivarola		6.336	6.435	A	500	100	100.000.000	
161	Martin Heisecke Rivarola		6.436	6.535	A	500	100	100.000.000	
162	Martin Heisecke Rivarola		6.536	6.635	A	500	100	100.000.000	
163	Martin Heisecke Rivarola		6.636	6.735	A	500	100	100.000.000	
164	Martin Heisecke Rivarola		6.736	6.835	A	500	100	100.000.000	
165	Martin Heisecke Rivarola		6.836	6.935	A	500	100	100.000.000	
166	Martin Heisecke Rivarola		6.936	7.035	A	500	100	100.000.000	
167	Martin Heisecke Rivarola		7.036	7.135	A	500	100	100.000.000	
168	Martin Heisecke Rivarola		7.136	7.235	A	500	100	100.000.000	
169	Martin Heisecke Rivarola		7.236	7.335	A	500	100	100.000.000	
170	Martin Heisecke Rivarola		7.336	7.435	A	500	100	100.000.000	
171	Martin Heisecke Rivarola		7.436	7.535	A	500	100	100.000.000	
172	Martin Heisecke Rivarola		7.536	7.635	A	500	100	100.000.000	
173	Martin Heisecke Rivarola		7.636	7.735	A	500	100	100.000.000	
174	Martin Heisecke Rivarola		7.736	7.835	A	500	100	100.000.000	
175	Martin Heisecke Rivarola		7.836	7.935	A	500	100	100.000.000	
176	Martin Heisecke Rivarola		7.936	8.035	A	500	100	100.000.000	
177	Martin Heisecke Rivarola		8.036	8.135	A	500	100	100.000.000	
178	Martin Heisecke Rivarola		8.136	8.235	A	500	100	100.000.000	
179	Martin Heisecke Rivarola		8.236	8.335	A	500	100	100.000.000	
180	Martin Heisecke Rivarola		8.336	8.435	A	500	100	100.000.000	
181	Martin Heisecke Rivarola		8.436	8.535	A	500	100	100.000.000	
182	Martin Heisecke Rivarola		8.536	8.635	A	500	100	100.000.000	
183	Martin Heisecke Rivarola		8.636	8.735	A	500	100	100.000.000	
184	Martin Heisecke Rivarola		8.736	8.835	A	500	100	100.000.000	
282	Martin Heisecke Rivarola		18.536	18.536	A	5	1	1.000.000	
283	Martin Heisecke Rivarola		18.537	18.537	A	5	1	1.000.000	
284	Martin Heisecke Rivarola		18.538	18.538	A	5	1	1.000.000	
285	Martin Heisecke Rivarola		18.539	18.539	A	5	1	1.000.000	
286	Martin Heisecke Rivarola		18.540	18.540	A	5	1	1.000.000	
287	Martin Heisecke Rivarola		18.541	18.541	A	5	1	1.000.000	
288	Martin Heisecke Rivarola		18.542	18.542	A	5	1	1.000.000	
289	Martin Heisecke Rivarola		18.543	18.543	A	5	1	1.000.000	
290	Martin Heisecke Rivarola		18.544	18.544	A	5	1	1.000.000	
291	Martin Heisecke Rivarola		18.545	18.545	A	5	1	1.000.000	
292	Martin Heisecke Rivarola		18.546	18.546	A	5	1	1.000.000	
293	Martin Heisecke Rivarola		18.547	18.547	A	5	1	1.000.000	
294	Martin Heisecke Rivarola		18.548	18.548	A	5	1	1.000.000	
295	Martin Heisecke Rivarola		18.549	18.549	A	5	1	1.000.000	
296	Martin Heisecke Rivarola		18.550	18.550	A	5	1	1.000.000	
297	Martin Heisecke Rivarola		18.551	18.551	A	5	1	1.000.000	
298	Martin Heisecke Rivarola		18.552	18.552	A	5	1	1.000.000	
299	Martin Heisecke Rivarola		18.553	18.553	A	5	1	1.000.000	

*CM*

CUADRO DEL CAPITAL INTEGRADO

Nº	ACCIONISTAS	SERIES	DEL	AL	CLASE	VOTO	Acciones	MONTO	% DEL CAP. INT.
300	Martin Heisecke Rivarola	I	18.554	18.554	A	5	1	1.000.000	
301	Martin Heisecke Rivarola	I	18.555	18.555	A	5	1	1.000.000	
302	Martin Heisecke Rivarola	I	18.556	18.556	A	5	1	1.000.000	
303	Martin Heisecke Rivarola	I	18.557	18.557	A	5	1	1.000.000	
304	Martin Heisecke Rivarola	I	18.558	18.558	A	5	1	1.000.000	
305	Martin Heisecke Rivarola	I	18.559	18.559	A	5	1	1.000.000	
306	Martin Heisecke Rivarola	I	18.560	18.560	A	5	1	1.000.000	
307	Martin Heisecke Rivarola	I	18.561	18.561	A	5	1	1.000.000	
308	Martin Heisecke Rivarola	I	18.562	18.562	A	5	1	1.000.000	
309	Martin Heisecke Rivarola	I	18.563	18.563	A	5	1	1.000.000	
310	Martin Heisecke Rivarola	I	18.564	18.564	A	5	1	1.000.000	
311	Martin Heisecke Rivarola	I	18.565	18.565	A	5	1	1.000.000	
312	Martin Heisecke Rivarola	I	18.566	18.566	A	5	1	1.000.000	
313	Martin Heisecke Rivarola	I	18.567	18.567	A	5	1	1.000.000	
314	Martin Heisecke Rivarola	I	18.568	18.568	A	5	1	1.000.000	
315	Martin Heisecke Rivarola	I	18.569	18.569	A	5	1	1.000.000	
316	Martin Heisecke Rivarola	I	18.570	18.570	A	5	1	1.000.000	
317	Martin Heisecke Rivarola	I	18.571	18.571	A	5	1	1.000.000	
318	Martin Heisecke Rivarola	I	18.572	18.572	A	5	1	1.000.000	
319	Martin Heisecke Rivarola	I	18.573	18.573	A	5	1	1.000.000	
320	Martin Heisecke Rivarola	I	18.574	18.574	A	5	1	1.000.000	
321	Martin Heisecke Rivarola	I	18.575	18.575	A	5	1	1.000.000	
322	Martin Heisecke Rivarola	I	18.576	18.576	A	5	1	1.000.000	
323	Martin Heisecke Rivarola	I	18.577	18.577	A	5	1	1.000.000	
324	Martin Heisecke Rivarola	I	18.578	18.578	A	5	1	1.000.000	
325	Martin Heisecke Rivarola	I	18.579	18.628	A	250	50	50.000.000	
326	Martin Heisecke Rivarola	I	18.629	18.678	A	250	50	50.000.000	
327	Martin Heisecke Rivarola	I	18.679	18.728	A	250	50	50.000.000	
328	Martin Heisecke Rivarola	I	18.729	18.778	A	250	50	50.000.000	
329	Martin Heisecke Rivarola	I	18.779	18.828	A	250	50	50.000.000	
330	Martin Heisecke Rivarola	I	18.829	18.928	A	500	100	100.000.000	
331	Martin Heisecke Rivarola	I	18.929	19.028	A	500	100	100.000.000	
332	Martin Heisecke Rivarola	I	19.029	19.128	A	500	100	100.000.000	
333	Martin Heisecke Rivarola	I	19.129	19.228	A	500	100	100.000.000	
334	Martin Heisecke Rivarola	I	19.229	19.328	A	500	100	100.000.000	
335	Martin Heisecke Rivarola	I	19.329	19.428	A	500	100	100.000.000	
336	Martin Heisecke Rivarola	I	19.429	19.528	A	500	100	100.000.000	
337	Martin Heisecke Rivarola	I	19.529	19.628	A	500	100	100.000.000	
338	Martin Heisecke Rivarola	I	19.629	19.728	A	500	100	100.000.000	
339	Martin Heisecke Rivarola	I	19.729	19.828	A	500	100	100.000.000	
502	Martin Heisecke Rivarola	II	25.001	25.100	A	500	100	100.000.000	
503	Martin Heisecke Rivarola	II	25.101	25.200	A	500	100	100.000.000	
504	Martin Heisecke Rivarola	II	25.201	25.300	A	500	100	100.000.000	
505	Martin Heisecke Rivarola	II	25.301	25.400	A	500	100	100.000.000	
506	Martin Heisecke Rivarola	II	25.401	25.500	A	500	100	100.000.000	
507	Martin Heisecke Rivarola	II	25.501	25.600	A	500	100	100.000.000	
508	Martin Heisecke Rivarola	II	25.601	25.700	A	500	100	100.000.000	
509	Martin Heisecke Rivarola	II	25.701	25.800	A	500	100	100.000.000	
510	Martin Heisecke Rivarola	II	25.801	25.900	A	500	100	100.000.000	
511	Martin Heisecke Rivarola	II	25.901	26.000	A	500	100	100.000.000	
552	Martin Heisecke Rivarola	II	30.001	30.100	A	500	100	100.000.000	
553	Martin Heisecke Rivarola	II	30.101	30.200	A	500	100	100.000.000	
554	Martin Heisecke Rivarola	II	30.201	30.300	A	500	100	100.000.000	
555	Martin Heisecke Rivarola	II	30.301	30.400	A	500	100	100.000.000	
556	Martin Heisecke Rivarola	II	30.401	30.500	A	500	100	100.000.000	
557	Martin Heisecke Rivarola	II	30.501	30.600	A	500	100	100.000.000	
558	Martin Heisecke Rivarola	II	30.601	30.700	A	500	100	100.000.000	
559	Martin Heisecke Rivarola	II	30.701	30.800	A	500	100	100.000.000	
560	Martin Heisecke Rivarola	II	30.801	30.900	A	500	100	100.000.000	
561	Martin Heisecke Rivarola	II	30.901	31.000	A	500	100	100.000.000	
562	Martin Heisecke Rivarola	II	31.001	31.100	A	500	100	100.000.000	
563	Martin Heisecke Rivarola	II	31.101	31.200	A	500	100	100.000.000	
564	Martin Heisecke Rivarola	II	31.201	31.300	A	500	100	100.000.000	
565	Martin Heisecke Rivarola	II	31.301	31.400	A	500	100	100.000.000	
566	Martin Heisecke Rivarola	II	31.401	31.500	A	500	100	100.000.000	
567	Martin Heisecke Rivarola	II	31.501	31.600	A	500	100	100.000.000	
568	Martin Heisecke Rivarola	II	31.601	31.700	A	500	100	100.000.000	
569	Martin Heisecke Rivarola	II	31.701	31.800	A	500	100	100.000.000	
570	Martin Heisecke Rivarola	II	31.801	31.900	A	500	100	100.000.000	
571	Martin Heisecke Rivarola	II	31.901	32.000	A	500	100	100.000.000	
572	Martin Heisecke Rivarola	II	32.001	32.100	A	500	100	100.000.000	
573	Martin Heisecke Rivarola	II	32.101	32.200	A	500	100	100.000.000	
574	Martin Heisecke Rivarola	II	32.201	32.300	A	500	100	100.000.000	
575	Martin Heisecke Rivarola	II	32.301	32.400	A	500	100	100.000.000	
576	Martin Heisecke Rivarola	II	32.401	32.500	A	500	100	100.000.000	
577	Martin Heisecke Rivarola	II	32.501	32.600	A	500	100	100.000.000	
578	Martin Heisecke Rivarola	II	32.601	32.700	A	500	100	100.000.000	
579	Martin Heisecke Rivarola	II	32.701	32.800	A	500	100	100.000.000	
580	Martin Heisecke Rivarola	II	32.801	32.900	A	500	100	100.000.000	
581	Martin Heisecke Rivarola	II	32.901	33.000	A	500	100	100.000.000	
582	Martin Heisecke Rivarola	II	33.001	33.100	A	500	100	100.000.000	
583	Martin Heisecke Rivarola	II	33.101	33.200	A	500	100	100.000.000	

CUADRO DEL CAPITAL INTEGRADO

Nº	ACCIONISTAS	SERIES	DEL	AL	CLASE	VOTO	Acciones	MONTO		% DEL CAP. INT.
584	Martin Heisecke Rivarola	II	33.201	33.300	A	500	100	100.000.000		
585	Martin Heisecke Rivarola	II	33.301	33.400	A	500	100	100.000.000		
586	Martin Heisecke Rivarola	II	33.401	33.500	A	500	100	100.000.000		
587	Martin Heisecke Rivarola	II	33.501	33.600	A	500	100	100.000.000		
588	Martin Heisecke Rivarola	II	33.601	33.700	A	500	100	100.000.000		
589	Martin Heisecke Rivarola	II	33.701	33.800	A	500	100	100.000.000		
590	Martin Heisecke Rivarola	II	33.801	33.900	A	500	100	100.000.000		
591	Martin Heisecke Rivarola	II	33.901	34.000	A	500	100	100.000.000	10.000.000.000	20,00%
8	Martin Heisecke Rivarola	I	8	8	B	1	1	1.000.000		
9	Martin Heisecke Rivarola	I	9	9	B	1	1	1.000.000		
10	Martin Heisecke Rivarola	I	10	10	B	1	1	1.000.000		
11	Martin Heisecke Rivarola	I	11	11	B	1	1	1.000.000		
12	Martin Heisecke Rivarola	I	12	12	B	1	1	1.000.000		
13	Martin Heisecke Rivarola	I	13	13	B	1	1	1.000.000		
26	Martin Heisecke Rivarola	I	26	26	B	1	1	1.000.000		
27	Martin Heisecke Rivarola	I	27	27	B	1	1	1.000.000		
28	Martin Heisecke Rivarola	I	28	28	B	1	1	1.000.000		
29	Martin Heisecke Rivarola	I	29	29	B	1	1	1.000.000		
30	Martin Heisecke Rivarola	I	30	30	B	1	1	1.000.000		
31	Martin Heisecke Rivarola	I	31	31	B	1	1	1.000.000		
32	Martin Heisecke Rivarola	I	32	32	B	1	1	1.000.000		
33	Martin Heisecke Rivarola	I	33	33	B	1	1	1.000.000		
34	Martin Heisecke Rivarola	I	34	34	B	1	1	1.000.000		
35	Martin Heisecke Rivarola	I	35	35	B	1	1	1.000.000		
36	Martin Heisecke Rivarola	I	36	36	B	1	1	1.000.000		
37	Martin Heisecke Rivarola	I	37	37	B	1	1	1.000.000		
38	Martin Heisecke Rivarola	I	38	38	B	1	1	1.000.000		
39	Martin Heisecke Rivarola	I	39	39	B	1	1	1.000.000		
40	Martin Heisecke Rivarola	I	40	40	B	1	1	1.000.000		
42	Martin Heisecke Rivarola	I	46	50	B	5	5	5.000.000		
43	Martin Heisecke Rivarola	I	51	55	B	5	5	5.000.000		
44	Martin Heisecke Rivarola	I	56	60	B	5	5	5.000.000		
45	Martin Heisecke Rivarola	I	61	65	B	5	5	5.000.000		
47	Martin Heisecke Rivarola	I	76	85	B	10	10	10.000.000		
48	Martin Heisecke Rivarola	I	86	95	B	10	10	10.000.000		
49	Martin Heisecke Rivarola	I	96	105	B	10	10	10.000.000		
50	Martin Heisecke Rivarola	I	106	115	B	10	10	10.000.000		
51	Martin Heisecke Rivarola	I	116	125	B	10	10	10.000.000		
52	Martin Heisecke Rivarola	I	126	135	B	10	10	10.000.000		
53	Martin Heisecke Rivarola	I	136	145	B	10	10	10.000.000		
54	Martin Heisecke Rivarola	I	146	155	B	10	10	10.000.000		
55	Martin Heisecke Rivarola	I	156	165	B	10	10	10.000.000		
60	Martin Heisecke Rivarola	I	206	215	B	10	10	10.000.000		
61	Martin Heisecke Rivarola	I	216	225	B	10	10	10.000.000		
62	Martin Heisecke Rivarola	I	226	235	B	10	10	10.000.000		
63	Martin Heisecke Rivarola	I	236	245	B	10	10	10.000.000		
64	Martin Heisecke Rivarola	I	246	255	B	10	10	10.000.000		
65	Martin Heisecke Rivarola	I	256	265	B	10	10	10.000.000		
69	Martin Heisecke Rivarola	I	356	385	B	30	30	30.000.000		
70	Martin Heisecke Rivarola	I	386	415	B	30	30	30.000.000		
71	Martin Heisecke Rivarola	I	416	445	B	30	30	30.000.000		
72	Martin Heisecke Rivarola	I	446	475	B	30	30	30.000.000		
73	Martin Heisecke Rivarola	I	476	505	B	30	30	30.000.000		
74	Martin Heisecke Rivarola	I	506	535	B	30	30	30.000.000		
75	Martin Heisecke Rivarola	I	536	585	B	50	50	50.000.000		
76	Martin Heisecke Rivarola	I	586	635	B	50	50	50.000.000		
77	Martin Heisecke Rivarola	I	636	685	B	50	50	50.000.000		
78	Martin Heisecke Rivarola	I	686	735	B	50	50	50.000.000		
79	Martin Heisecke Rivarola	I	736	785	B	50	50	50.000.000		
80	Martin Heisecke Rivarola	I	786	835	B	50	50	50.000.000		
81	Martin Heisecke Rivarola	I	836	885	B	50	50	50.000.000		
82	Martin Heisecke Rivarola	I	886	935	B	50	50	50.000.000		
83	Martin Heisecke Rivarola	I	936	985	B	50	50	50.000.000		
84	Martin Heisecke Rivarola	I	986	1.035	B	50	50	50.000.000		
85	Martin Heisecke Rivarola	I	1.036	1.085	B	50	50	50.000.000		
86	Martin Heisecke Rivarola	I	1.086	1.135	B	50	50	50.000.000		
87	Martin Heisecke Rivarola	I	1.136	1.185	B	50	50	50.000.000		
88	Martin Heisecke Rivarola	I	1.186	1.235	B	50	50	50.000.000		
89	Martin Heisecke Rivarola	I	1.236	1.285	B	50	50	50.000.000		
90	Martin Heisecke Rivarola	I	1.286	1.335	B	50	50	50.000.000		
91	Martin Heisecke Rivarola	I	1.336	1.385	B	50	50	50.000.000		
92	Martin Heisecke Rivarola	I	1.386	1.435	B	50	50	50.000.000		
93	Martin Heisecke Rivarola	I	1.436	1.485	B	50	50	50.000.000		
94	Martin Heisecke Rivarola	I	1.486	1.535	B	50	50	50.000.000		
95	Martin Heisecke Rivarola	I	1.536	1.585	B	50	50	50.000.000		
96	Martin Heisecke Rivarola	I	1.586	1.635	B	50	50	50.000.000		
97	Martin Heisecke Rivarola	I	1.636	1.685	B	50	50	50.000.000		
98	Martin Heisecke Rivarola	I	1.686	1.735	B	50	50	50.000.000		
99	Martin Heisecke Rivarola	I	1.736	1.785	B	50	50	50.000.000		
100	Martin Heisecke Rivarola	I	1.786	1.835	B	50	50	50.000.000		
101	Martin Heisecke Rivarola	I	1.836	1.885	B	50	50	50.000.000		
102	Martin Heisecke Rivarola	I	1.886	1.935	B	50	50	50.000.000		

CUADRO DEL CAPITAL INTEGRADO

Nº	ACCIONISTAS	SERIES	DEL	AL	CLASE	VOTO	Acciones	MONTO	% DEL CAP. INT.
103	Martin Heisecke Rivarola	I	1.936	1.985	B	50	50	50.000.000	
104	Martin Heisecke Rivarola	I	1.986	2.035	B	50	50	50.000.000	
105	Martin Heisecke Rivarola	I	2.036	2.085	B	50	50	50.000.000	
106	Martin Heisecke Rivarola	I	2.086	2.135	B	50	50	50.000.000	
107	Martin Heisecke Rivarola	I	2.136	2.185	B	50	50	50.000.000	
108	Martin Heisecke Rivarola	I	2.186	2.235	B	50	50	50.000.000	
109	Martin Heisecke Rivarola	I	2.236	2.285	B	50	50	50.000.000	
110	Martin Heisecke Rivarola	I	2.286	2.335	B	50	50	50.000.000	
111	Martin Heisecke Rivarola	I	2.336	2.385	B	50	50	50.000.000	
112	Martin Heisecke Rivarola	I	2.386	2.435	B	50	50	50.000.000	
113	Martin Heisecke Rivarola	I	2.436	2.485	B	50	50	50.000.000	
114	Martin Heisecke Rivarola	I	2.486	2.535	B	50	50	50.000.000	
115	Martin Heisecke Rivarola	I	2.536	2.585	B	50	50	50.000.000	
116	Martin Heisecke Rivarola	I	2.586	2.635	B	50	50	50.000.000	
117	Martin Heisecke Rivarola	I	2.636	2.685	B	50	50	50.000.000	
118	Martin Heisecke Rivarola	I	2.686	2.735	B	50	50	50.000.000	
119	Martin Heisecke Rivarola	I	2.736	2.785	B	50	50	50.000.000	
120	Martin Heisecke Rivarola	I	2.786	2.835	B	50	50	50.000.000	
121	Martin Heisecke Rivarola	I	2.836	2.885	B	50	50	50.000.000	
122	Martin Heisecke Rivarola	I	2.886	2.935	B	50	50	50.000.000	
123	Martin Heisecke Rivarola	I	2.936	2.985	B	50	50	50.000.000	
125	Martin Heisecke Rivarola	I	3.036	3.085	B	50	50	50.000.000	
126	Martin Heisecke Rivarola	I	3.086	3.135	B	50	50	50.000.000	
127	Martin Heisecke Rivarola	I	3.136	3.185	B	50	50	50.000.000	
128	Martin Heisecke Rivarola	I	3.186	3.235	B	50	50	50.000.000	
129	Martin Heisecke Rivarola	I	3.236	3.335	B	100	100	100.000.000	
130	Martin Heisecke Rivarola	I	3.336	3.435	B	100	100	100.000.000	
131	Martin Heisecke Rivarola	I	3.436	3.535	B	100	100	100.000.000	
132	Martin Heisecke Rivarola	I	3.536	3.635	B	100	100	100.000.000	
133	Martin Heisecke Rivarola	I	3.636	3.735	B	100	100	100.000.000	
134	Martin Heisecke Rivarola	I	3.736	3.835	B	100	100	100.000.000	
135	Martin Heisecke Rivarola	I	3.836	3.935	B	100	100	100.000.000	
136	Martin Heisecke Rivarola	I	3.936	4.035	B	100	100	100.000.000	
137	Martin Heisecke Rivarola	I	4.036	4.135	B	100	100	100.000.000	
138	Martin Heisecke Rivarola	I	4.136	4.235	B	100	100	100.000.000	
139	Martin Heisecke Rivarola	I	4.236	4.335	B	100	100	100.000.000	
140	Martin Heisecke Rivarola	I	4.336	4.435	B	100	100	100.000.000	
141	Martin Heisecke Rivarola	I	4.436	4.535	B	100	100	100.000.000	
142	Martin Heisecke Rivarola	I	4.536	4.635	B	100	100	100.000.000	
143	Martin Heisecke Rivarola	I	4.636	4.735	B	100	100	100.000.000	
144	Martin Heisecke Rivarola	I	4.736	4.835	B	100	100	100.000.000	
145	Martin Heisecke Rivarola	I	4.836	4.935	B	100	100	100.000.000	
146	Martin Heisecke Rivarola	I	4.936	5.035	B	100	100	100.000.000	
147	Martin Heisecke Rivarola	I	5.036	5.135	B	100	100	100.000.000	
148	Martin Heisecke Rivarola	I	5.136	5.235	B	100	100	100.000.000	
185	Martin Heisecke Rivarola	I	8.836	8.935	B	100	100	100.000.000	
186	Martin Heisecke Rivarola	I	8.936	9.035	B	100	100	100.000.000	
187	Martin Heisecke Rivarola	I	9.036	9.135	B	100	100	100.000.000	
188	Martin Heisecke Rivarola	I	9.136	9.235	B	100	100	100.000.000	
189	Martin Heisecke Rivarola	I	9.236	9.335	B	100	100	100.000.000	
190	Martin Heisecke Rivarola	I	9.336	9.435	B	100	100	100.000.000	
191	Martin Heisecke Rivarola	I	9.436	9.535	B	100	100	100.000.000	
192	Martin Heisecke Rivarola	I	9.536	9.635	B	100	100	100.000.000	
193	Martin Heisecke Rivarola	I	9.636	9.735	B	100	100	100.000.000	
194	Martin Heisecke Rivarola	I	9.736	9.835	B	100	100	100.000.000	
195	Martin Heisecke Rivarola	I	9.836	9.935	B	100	100	100.000.000	
196	Martin Heisecke Rivarola	I	9.936	10.035	B	100	100	100.000.000	
197	Martin Heisecke Rivarola	I	10.036	10.135	B	100	100	100.000.000	
198	Martin Heisecke Rivarola	I	10.136	10.235	B	100	100	100.000.000	
199	Martin Heisecke Rivarola	I	10.236	10.335	B	100	100	100.000.000	
200	Martin Heisecke Rivarola	I	10.336	10.435	B	100	100	100.000.000	
201	Martin Heisecke Rivarola	I	10.436	10.535	B	100	100	100.000.000	
202	Martin Heisecke Rivarola	I	10.536	10.635	B	100	100	100.000.000	
203	Martin Heisecke Rivarola	I	10.636	10.735	B	100	100	100.000.000	
204	Martin Heisecke Rivarola	I	10.736	10.835	B	100	100	100.000.000	
205	Martin Heisecke Rivarola	I	10.836	10.935	B	100	100	100.000.000	
206	Martin Heisecke Rivarola	I	10.936	11.035	B	100	100	100.000.000	
207	Martin Heisecke Rivarola	I	11.036	11.135	B	100	100	100.000.000	
208	Martin Heisecke Rivarola	I	11.136	11.235	B	100	100	100.000.000	
209	Martin Heisecke Rivarola	I	11.236	11.335	B	100	100	100.000.000	
210	Martin Heisecke Rivarola	I	11.336	11.435	B	100	100	100.000.000	
211	Martin Heisecke Rivarola	I	11.436	11.535	B	100	100	100.000.000	
212	Martin Heisecke Rivarola	I	11.536	11.635	B	100	100	100.000.000	
213	Martin Heisecke Rivarola	I	11.636	11.735	B	100	100	100.000.000	
214	Martin Heisecke Rivarola	I	11.736	11.835	B	100	100	100.000.000	
215	Martin Heisecke Rivarola	I	11.836	11.935	B	100	100	100.000.000	
216	Martin Heisecke Rivarola	I	11.936	12.035	B	100	100	100.000.000	
217	Martin Heisecke Rivarola	I	12.036	12.135	B	100	100	100.000.000	
218	Martin Heisecke Rivarola	I	12.136	12.235	B	100	100	100.000.000	
219	Martin Heisecke Rivarola	I	12.236	12.335	B	100	100	100.000.000	
220	Martin Heisecke Rivarola	I	12.336	12.435	B	100	100	100.000.000	
221	Martin Heisecke Rivarola	I	12.436	12.535	B	100	100	100.000.000	

CUADRO DEL CAPITAL INTEGRADO

Nº	ACCIONISTAS	SERIES	DEL	AL	CLASE	VOTO	Acciones	MONTO	% DEL CAP. INT.
222	Martin Heisecke Rivarola	I	12.536	12.635	B	100	100	100.000.000	
223	Martin Heisecke Rivarola	I	12.636	12.735	B	100	100	100.000.000	
224	Martin Heisecke Rivarola	I	12.736	12.835	B	100	100	100.000.000	
225	Martin Heisecke Rivarola	I	12.836	12.935	B	100	100	100.000.000	
226	Martin Heisecke Rivarola	I	12.936	13.035	B	100	100	100.000.000	
227	Martin Heisecke Rivarola	I	13.036	13.135	B	100	100	100.000.000	
228	Martin Heisecke Rivarola	I	13.136	13.235	B	100	100	100.000.000	
265	Martin Heisecke Rivarola	I	16.836	16.935	B	100	100	100.000.000	
266	Martin Heisecke Rivarola	I	16.936	17.035	B	100	100	100.000.000	
267	Martin Heisecke Rivarola	I	17.036	17.135	B	100	100	100.000.000	
268	Martin Heisecke Rivarola	I	17.136	17.235	B	100	100	100.000.000	
269	Martin Heisecke Rivarola	I	17.236	17.335	B	100	100	100.000.000	
270	Martin Heisecke Rivarola	I	17.336	17.435	B	100	100	100.000.000	
271	Martin Heisecke Rivarola	I	17.436	17.535	B	100	100	100.000.000	
272	Martin Heisecke Rivarola	I	17.536	17.635	B	100	100	100.000.000	
273	Martin Heisecke Rivarola	I	17.636	17.735	B	100	100	100.000.000	
274	Martin Heisecke Rivarola	I	17.736	17.835	B	100	100	100.000.000	
275	Martin Heisecke Rivarola	I	17.836	17.935	B	100	100	100.000.000	
276	Martin Heisecke Rivarola	I	17.936	18.035	B	100	100	100.000.000	
277	Martin Heisecke Rivarola	I	18.036	18.135	B	100	100	100.000.000	
278	Martin Heisecke Rivarola	I	18.136	18.235	B	100	100	100.000.000	
279	Martin Heisecke Rivarola	I	18.236	18.335	B	100	100	100.000.000	
280	Martin Heisecke Rivarola	I	18.336	18.435	B	100	100	100.000.000	
281	Martin Heisecke Rivarola	I	18.436	18.535	B	100	100	100.000.000	
340	Martin Heisecke Rivarola	I	19.829	19.829	B	1	1	1.000.000	
341	Martin Heisecke Rivarola	I	19.830	19.830	B	1	1	1.000.000	
342	Martin Heisecke Rivarola	I	19.831	19.831	B	1	1	1.000.000	
343	Martin Heisecke Rivarola	I	19.832	19.832	B	1	1	1.000.000	
344	Martin Heisecke Rivarola	I	19.833	19.833	B	1	1	1.000.000	
345	Martin Heisecke Rivarola	I	19.834	19.834	B	1	1	1.000.000	
346	Martin Heisecke Rivarola	I	19.835	19.835	B	1	1	1.000.000	
347	Martin Heisecke Rivarola	I	19.836	19.836	B	1	1	1.000.000	
348	Martin Heisecke Rivarola	I	19.837	19.837	B	1	1	1.000.000	
349	Martin Heisecke Rivarola	I	19.838	19.838	B	1	1	1.000.000	
350	Martin Heisecke Rivarola	I	19.839	19.839	B	1	1	1.000.000	
359	Martin Heisecke Rivarola	I	19.848	19.852	B	5	5	5.000.000	
360	Martin Heisecke Rivarola	I	19.853	19.857	B	5	5	5.000.000	
361	Martin Heisecke Rivarola	I	19.858	19.862	B	5	5	5.000.000	
362	Martin Heisecke Rivarola	I	19.863	19.867	B	5	5	5.000.000	
363	Martin Heisecke Rivarola	I	19.868	19.872	B	5	5	5.000.000	
364	Martin Heisecke Rivarola	I	19.873	19.877	B	5	5	5.000.000	
365	Martin Heisecke Rivarola	I	19.878	19.882	B	5	5	5.000.000	
366	Martin Heisecke Rivarola	I	19.883	19.887	B	5	5	5.000.000	
367	Martin Heisecke Rivarola	I	19.888	19.892	B	5	5	5.000.000	
368	Martin Heisecke Rivarola	I	19.893	19.897	B	5	5	5.000.000	
369	Martin Heisecke Rivarola	I	19.898	19.902	B	5	5	5.000.000	
370	Martin Heisecke Rivarola	I	19.903	19.907	B	5	5	5.000.000	
371	Martin Heisecke Rivarola	I	19.908	19.912	B	5	5	5.000.000	
372	Martin Heisecke Rivarola	I	19.913	19.917	B	5	5	5.000.000	
373	Martin Heisecke Rivarola	I	19.918	19.922	B	5	5	5.000.000	
374	Martin Heisecke Rivarola	I	19.923	19.927	B	5	5	5.000.000	
375	Martin Heisecke Rivarola	I	19.928	19.932	B	5	5	5.000.000	
376	Martin Heisecke Rivarola	I	19.933	19.937	B	5	5	5.000.000	
377	Martin Heisecke Rivarola	I	19.938	19.942	B	5	5	5.000.000	
378	Martin Heisecke Rivarola	I	19.943	19.947	B	5	5	5.000.000	
379	Martin Heisecke Rivarola	I	19.948	19.952	B	5	5	5.000.000	
380	Martin Heisecke Rivarola	I	19.953	19.957	B	5	5	5.000.000	
381	Martin Heisecke Rivarola	I	19.958	19.962	B	5	5	5.000.000	
382	Martin Heisecke Rivarola	I	19.963	19.967	B	5	5	5.000.000	
383	Martin Heisecke Rivarola	I	19.968	19.972	B	5	5	5.000.000	
384	Martin Heisecke Rivarola	I	19.973	19.977	B	5	5	5.000.000	
385	Martin Heisecke Rivarola	I	19.978	19.982	B	5	5	5.000.000	
386	Martin Heisecke Rivarola	I	19.983	19.987	B	5	5	5.000.000	
387	Martin Heisecke Rivarola	I	19.988	19.992	B	5	5	5.000.000	
388	Martin Heisecke Rivarola	I	19.993	19.997	B	5	5	5.000.000	
389	Martin Heisecke Rivarola	I	19.998	20.002	B	5	5	5.000.000	
390	Martin Heisecke Rivarola	I	20.003	20.007	B	5	5	5.000.000	
391	Martin Heisecke Rivarola	I	20.008	20.012	B	10	10	10.000.000	
392	Martin Heisecke Rivarola	I	20.018	20.022	B	10	10	10.000.000	
393	Martin Heisecke Rivarola	I	20.028	20.032	B	10	10	10.000.000	
394	Martin Heisecke Rivarola	I	20.038	20.042	B	10	10	10.000.000	
395	Martin Heisecke Rivarola	I	20.048	20.052	B	10	10	10.000.000	
396	Martin Heisecke Rivarola	I	20.058	20.062	B	10	10	10.000.000	
397	Martin Heisecke Rivarola	I	20.068	20.072	B	10	10	10.000.000	
398	Martin Heisecke Rivarola	I	20.078	20.082	B	10	10	10.000.000	
399	Martin Heisecke Rivarola	I	20.088	20.092	B	10	10	10.000.000	
400	Martin Heisecke Rivarola	I	20.098	20.102	B	10	10	10.000.000	
401	Martin Heisecke Rivarola	I	20.108	20.112	B	10	10	10.000.000	
402	Martin Heisecke Rivarola	I	20.118	20.122	B	10	10	10.000.000	
403	Martin Heisecke Rivarola	I	20.128	20.132	B	10	10	10.000.000	
404	Martin Heisecke Rivarola	I	20.138	20.142	B	10	10	10.000.000	
405	Martin Heisecke Rivarola	I	20.148	20.152	B	10	10	10.000.000	





CUADRO DEL CAPITAL INTEGRADO

Nº	ACCIONISTAS	SERIES	DEL	AL	CLASE	VOTO	Acciones	MONTO	% DEL CAP. INT.
432	Beatriz Artaza de Heisecke	I	20.958	21.007	B	50	50	50.000.000	
450	Beatriz Artaza de Heisecke	I	22.708	22.807	B	100	100	100.000.000	
451	Beatriz Artaza de Heisecke	I	22.808	22.907	B	100	100	100.000.000	
452	Beatriz Artaza de Heisecke	I	22.908	23.007	B	100	100	100.000.000	
453	Beatriz Artaza de Heisecke	I	23.008	23.107	B	100	100	100.000.000	
454	Beatriz Artaza de Heisecke	I	23.108	23.207	B	100	100	100.000.000	
455	Beatriz Artaza de Heisecke	I	23.208	23.307	B	100	100	100.000.000	
456	Beatriz Artaza de Heisecke	I	23.308	23.407	B	100	100	100.000.000	
457	Beatriz Artaza de Heisecke	I	23.408	23.507	B	100	100	100.000.000	
458	Beatriz Artaza de Heisecke	I	23.508	23.607	B	100	100	100.000.000	
459	Beatriz Artaza de Heisecke	I	23.608	23.707	B	100	100	100.000.000	
697	Beatriz Artaza de Heisecke	II	44.501	44.600	B	100	100	100.000.000	
698	Beatriz Artaza de Heisecke	II	44.601	44.700	B	100	100	100.000.000	
699	Beatriz Artaza de Heisecke	II	44.701	44.800	B	100	100	100.000.000	
700	Beatriz Artaza de Heisecke	II	44.801	44.900	B	100	100	100.000.000	
701	Beatriz Artaza de Heisecke	II	44.901	45.000	B	100	100	100.000.000	
702	Beatriz Artaza de Heisecke	II	45.001	45.100	B	100	100	100.000.000	
703	Beatriz Artaza de Heisecke	II	45.101	45.200	B	100	100	100.000.000	
704	Beatriz Artaza de Heisecke	II	45.201	45.300	B	100	100	100.000.000	
705	Beatriz Artaza de Heisecke	II	45.301	45.400	B	100	100	100.000.000	
706	Beatriz Artaza de Heisecke	II	45.401	45.500	B	100	100	100.000.000	
707	Beatriz Artaza de Heisecke	II	45.501	45.600	B	100	100	100.000.000	
708	Beatriz Artaza de Heisecke	II	45.601	45.700	B	100	100	100.000.000	
712	Beatriz Artaza de Heisecke	II	45.951	45.960	B	10	10	10.000.000	
713	Beatriz Artaza de Heisecke	II	45.961	45.970	B	10	10	10.000.000	
714	Beatriz Artaza de Heisecke	II	45.971	45.980	B	10	10	10.000.000	
715	Beatriz Artaza de Heisecke	II	45.981	45.990	B	10	10	10.000.000	
716	Beatriz Artaza de Heisecke	II	45.991	45.995	B	5	5	5.000.000	
717	Beatriz Artaza de Heisecke	II	45.996	45.996	B	1	1	1.000.000	
718	Beatriz Artaza de Heisecke	II	45.997	45.997	B	1	1	1.000.000	
719	Beatriz Artaza de Heisecke	II	45.998	45.998	B	1	1	1.000.000	
720	Beatriz Artaza de Heisecke	II	45.999	45.999	B	1	1	1.000.000	
721	Beatriz Artaza de Heisecke	II	46.000	46.000	B	1	1	1.000.000	
14	Beatriz Artaza de Heisecke	I	14	14	C	1	1	1.000.000	2.500.000.000
15	Beatriz Artaza de Heisecke	I	15	15	C	1	1	1.000.000	
16	Beatriz Artaza de Heisecke	I	16	16	C	1	1	1.000.000	
17	Beatriz Artaza de Heisecke	I	17	17	C	1	1	1.000.000	
18	Beatriz Artaza de Heisecke	I	18	18	C	1	1	1.000.000	
19	Beatriz Artaza de Heisecke	I	19	19	C	1	1	1.000.000	
20	Beatriz Artaza de Heisecke	I	20	20	C	1	1	1.000.000	
21	Beatriz Artaza de Heisecke	I	21	21	C	1	1	1.000.000	
22	Beatriz Artaza de Heisecke	I	22	22	C	1	1	1.000.000	
23	Beatriz Artaza de Heisecke	I	23	23	C	1	1	1.000.000	
24	Beatriz Artaza de Heisecke	I	24	24	C	1	1	1.000.000	
25	Beatriz Artaza de Heisecke	I	25	25	C	1	1	1.000.000	
41	Beatriz Artaza de Heisecke	I	41	45	C	5	5	5.000.000	
56	Beatriz Artaza de Heisecke	I	166	175	C	10	10	10.000.000	
57	Beatriz Artaza de Heisecke	I	176	185	C	10	10	10.000.000	
58	Beatriz Artaza de Heisecke	I	186	195	C	10	10	10.000.000	
59	Beatriz Artaza de Heisecke	I	196	205	C	10	10	10.000.000	
124	Beatriz Artaza de Heisecke	I	2.986	3.035	C	50	50	50.000.000	
229	Beatriz Artaza de Heisecke	I	13.236	13.335	C	100	100	100.000.000	
230	Beatriz Artaza de Heisecke	I	13.336	13.435	C	100	100	100.000.000	
231	Beatriz Artaza de Heisecke	I	13.436	13.535	C	100	100	100.000.000	
232	Beatriz Artaza de Heisecke	I	13.536	13.635	C	100	100	100.000.000	
233	Beatriz Artaza de Heisecke	I	13.636	13.735	C	100	100	100.000.000	
234	Beatriz Artaza de Heisecke	I	13.736	13.835	C	100	100	100.000.000	
235	Beatriz Artaza de Heisecke	I	13.836	13.935	C	100	100	100.000.000	
236	Beatriz Artaza de Heisecke	I	13.936	14.035	C	100	100	100.000.000	
237	Beatriz Artaza de Heisecke	I	14.036	14.135	C	100	100	100.000.000	
238	Beatriz Artaza de Heisecke	I	14.136	14.235	C	100	100	100.000.000	
239	Beatriz Artaza de Heisecke	I	14.236	14.335	C	100	100	100.000.000	
240	Beatriz Artaza de Heisecke	I	14.336	14.435	C	100	100	100.000.000	
241	Beatriz Artaza de Heisecke	I	14.436	14.535	C	100	100	100.000.000	
242	Beatriz Artaza de Heisecke	I	14.536	14.635	C	100	100	100.000.000	
243	Beatriz Artaza de Heisecke	I	14.636	14.735	C	100	100	100.000.000	
244	Beatriz Artaza de Heisecke	I	14.736	14.835	C	100	100	100.000.000	
245	Beatriz Artaza de Heisecke	I	14.836	14.935	C	100	100	100.000.000	
246	Beatriz Artaza de Heisecke	I	14.936	15.035	C	100	100	100.000.000	
247	Beatriz Artaza de Heisecke	I	15.036	15.135	C	100	100	100.000.000	
248	Beatriz Artaza de Heisecke	I	15.136	15.235	C	100	100	100.000.000	
249	Beatriz Artaza de Heisecke	I	15.236	15.335	C	100	100	100.000.000	
250	Beatriz Artaza de Heisecke	I	15.336	15.435	C	100	100	100.000.000	
251	Beatriz Artaza de Heisecke	I	15.436	15.535	C	100	100	100.000.000	
252	Beatriz Artaza de Heisecke	I	15.536	15.635	C	100	100	100.000.000	
253	Beatriz Artaza de Heisecke	I	15.636	15.735	C	100	100	100.000.000	
254	Beatriz Artaza de Heisecke	I	15.736	15.835	C	100	100	100.000.000	
255	Beatriz Artaza de Heisecke	I	15.836	15.935	C	100	100	100.000.000	
256	Beatriz Artaza de Heisecke	I	15.936	16.035	C	100	100	100.000.000	
257	Beatriz Artaza de Heisecke	I	16.036	16.135	C	100	100	100.000.000	
258	Beatriz Artaza de Heisecke	I	16.136	16.235	C	100	100	100.000.000	
259	Beatriz Artaza de Heisecke	I	16.236	16.335	C	100	100	100.000.000	


CUADRO DEL CAPITAL INTEGRADO


Nº	ACCIONISTAS	SERIES	DEL	AL	CLASE	VOTO	Acciones	MONTO	% DEL CAP. INT.
260	Beatriz Artaza de Heisecke	I	16.336	16.435	C	100	100	100.000.000	
261	Beatriz Artaza de Heisecke	I	16.436	16.535	C	100	100	100.000.000	
262	Beatriz Artaza de Heisecke	I	16.536	16.635	C	100	100	100.000.000	
263	Beatriz Artaza de Heisecke	I	16.636	16.735	C	100	100	100.000.000	
264	Beatriz Artaza de Heisecke	I	16.736	16.835	C	100	100	100.000.000	
460	Beatriz Artaza de Heisecke	I	23.708	23.708	C	1	1	1.000.000	
461	Beatriz Artaza de Heisecke	I	23.709	23.709	C	1	1	1.000.000	
462	Beatriz Artaza de Heisecke	I	23.710	23.710	C	1	1	1.000.000	
463	Beatriz Artaza de Heisecke	I	23.711	23.711	C	1	1	1.000.000	
464	Beatriz Artaza de Heisecke	I	23.712	23.712	C	1	1	1.000.000	
465	Beatriz Artaza de Heisecke	I	23.713	23.713	C	1	1	1.000.000	
466	Beatriz Artaza de Heisecke	I	23.714	23.714	C	1	1	1.000.000	
467	Beatriz Artaza de Heisecke	I	23.715	23.715	C	1	1	1.000.000	
468	Beatriz Artaza de Heisecke	I	23.716	23.716	C	1	1	1.000.000	
469	Beatriz Artaza de Heisecke	I	23.717	23.717	C	1	1	1.000.000	
470	Beatriz Artaza de Heisecke	I	23.718	23.718	C	1	1	1.000.000	
471	Beatriz Artaza de Heisecke	I	23.719	23.719	C	1	1	1.000.000	
472	Beatriz Artaza de Heisecke	I	23.720	23.720	C	1	1	1.000.000	
473	Beatriz Artaza de Heisecke	I	23.721	23.725	C	5	5	5.000.000	
474	Beatriz Artaza de Heisecke	I	23.726	23.730	C	5	5	5.000.000	
475	Beatriz Artaza de Heisecke	I	23.731	23.735	C	5	5	5.000.000	
476	Beatriz Artaza de Heisecke	I	23.736	23.740	C	5	5	5.000.000	
477	Beatriz Artaza de Heisecke	I	23.741	23.745	C	5	5	5.000.000	
478	Beatriz Artaza de Heisecke	I	23.746	23.750	C	5	5	5.000.000	
479	Beatriz Artaza de Heisecke	I	23.751	23.760	C	10	10	10.000.000	
480	Beatriz Artaza de Heisecke	I	23.761	23.770	C	10	10	10.000.000	
481	Beatriz Artaza de Heisecke	I	23.771	23.780	C	10	10	10.000.000	
482	Beatriz Artaza de Heisecke	I	23.781	23.790	C	10	10	10.000.000	
483	Beatriz Artaza de Heisecke	I	23.791	23.800	C	10	10	10.000.000	
484	Beatriz Artaza de Heisecke	I	23.801	23.810	C	10	10	10.000.000	
485	Beatriz Artaza de Heisecke	I	23.811	23.820	C	10	10	10.000.000	
486	Beatriz Artaza de Heisecke	I	23.821	23.830	C	10	10	10.000.000	
487	Beatriz Artaza de Heisecke	I	23.831	23.860	C	30	30	30.000.000	
488	Beatriz Artaza de Heisecke	I	23.861	23.890	C	30	30	30.000.000	
489	Beatriz Artaza de Heisecke	I	23.891	23.920	C	30	30	30.000.000	
490	Beatriz Artaza de Heisecke	I	23.921	23.950	C	30	30	30.000.000	
491	Beatriz Artaza de Heisecke	I	23.951	24.000	C	50	50	50.000.000	
492	Beatriz Artaza de Heisecke	I	24.001	24.100	C	100	100	100.000.000	
493	Beatriz Artaza de Heisecke	I	24.101	24.200	C	100	100	100.000.000	
494	Beatriz Artaza de Heisecke	I	24.201	24.300	C	100	100	100.000.000	
495	Beatriz Artaza de Heisecke	I	24.301	24.400	C	100	100	100.000.000	
496	Beatriz Artaza de Heisecke	I	24.401	24.500	C	100	100	100.000.000	
497	Beatriz Artaza de Heisecke	I	24.501	24.600	C	100	100	100.000.000	
498	Beatriz Artaza de Heisecke	I	24.601	24.700	C	100	100	100.000.000	
499	Beatriz Artaza de Heisecke	I	24.701	24.800	C	100	100	100.000.000	
500	Beatriz Artaza de Heisecke	I	24.801	24.900	C	100	100	100.000.000	
501	Beatriz Artaza de Heisecke	I	24.901	25.000	C	100	100	100.000.000	
542	Beatriz Artaza de Heisecke	II	29.001	29.100	C	100	100	100.000.000	
543	Beatriz Artaza de Heisecke	II	29.101	29.200	C	100	100	100.000.000	
544	Beatriz Artaza de Heisecke	II	29.201	29.300	C	100	100	100.000.000	
545	Beatriz Artaza de Heisecke	II	29.301	29.400	C	100	100	100.000.000	
546	Beatriz Artaza de Heisecke	II	29.401	29.500	C	100	100	100.000.000	
547	Beatriz Artaza de Heisecke	II	29.501	29.600	C	100	100	100.000.000	
548	Beatriz Artaza de Heisecke	II	29.601	29.700	C	100	100	100.000.000	
549	Beatriz Artaza de Heisecke	II	29.701	29.800	C	100	100	100.000.000	
550	Beatriz Artaza de Heisecke	II	29.801	29.900	C	100	100	100.000.000	
551	Beatriz Artaza de Heisecke	II	29.901	30.000	C	100	100	100.000.000	
722	Beatriz Artaza de Heisecke	II	46.001	46.100	C	100	100	100.000.000	
723	Beatriz Artaza de Heisecke	II	46.101	46.200	C	100	100	100.000.000	
724	Beatriz Artaza de Heisecke	II	46.201	46.300	C	100	100	100.000.000	
725	Beatriz Artaza de Heisecke	II	46.301	46.400	C	100	100	100.000.000	
726	Beatriz Artaza de Heisecke	II	46.401	46.500	C	100	100	100.000.000	
727	Beatriz Artaza de Heisecke	II	46.501	46.600	C	100	100	100.000.000	
728	Beatriz Artaza de Heisecke	II	46.601	46.700	C	100	100	100.000.000	
729	Beatriz Artaza de Heisecke	II	46.701	46.800	C	100	100	100.000.000	
730	Beatriz Artaza de Heisecke	II	46.801	46.900	C	100	100	100.000.000	
731	Beatriz Artaza de Heisecke	II	46.901	47.000	C	100	100	100.000.000	
732	Beatriz Artaza de Heisecke	II	47.001	47.100	C	100	100	100.000.000	
733	Beatriz Artaza de Heisecke	II	47.101	47.200	C	100	100	100.000.000	
734	Beatriz Artaza de Heisecke	II	47.201	47.300	C	100	100	100.000.000	
735	Beatriz Artaza de Heisecke	II	47.301	47.400	C	100	100	100.000.000	
736	Beatriz Artaza de Heisecke	II	47.401	47.500	C	100	100	100.000.000	
737	Beatriz Artaza de Heisecke	II	47.501	47.600	C	100	100	100.000.000	
738	Beatriz Artaza de Heisecke	II	47.601	47.700	C	100	100	100.000.000	
739	Beatriz Artaza de Heisecke	II	47.701	47.800	C	100	100	100.000.000	
740	Beatriz Artaza de Heisecke	II	47.801	47.900	C	100	100	100.000.000	
741	Beatriz Artaza de Heisecke	II	47.901	48.000	C	100	100	100.000.000	
742	Beatriz Artaza de Heisecke	II	48.001	48.100	C	100	100	100.000.000	
743	Beatriz Artaza de Heisecke	II	48.101	48.200	C	100	100	100.000.000	
744	Beatriz Artaza de Heisecke	II	48.201	48.300	C	100	100	100.000.000	
745	Beatriz Artaza de Heisecke	II	48.301	48.400	C	100	100	100.000.000	
746	Beatriz Artaza de Heisecke	II	48.401	48.500	C	100	100	100.000.000	

CUADRO DEL CAPITAL INTEGRADO

Nº	ACCIONISTAS	SERIES	DEL	AL	CLASE	VOTO	Acciones	MONTO		% DEL CAP. INT.	
747	Beatriz Artaza de Heisecke	II	48.501	48.600	C	100	100	100.000.000			
748	Beatriz Artaza de Heisecke	II	48.601	48.700	C	100	100	100.000.000			
749	Beatriz Artaza de Heisecke	II	48.701	48.800	C	100	100	100.000.000			
750	Beatriz Artaza de Heisecke	II	48.801	48.900	C	100	100	100.000.000			
751	Beatriz Artaza de Heisecke	II	48.901	49.000	C	100	100	100.000.000			
752	Beatriz Artaza de Heisecke	II	49.001	49.100	C	100	100	100.000.000			
753	Beatriz Artaza de Heisecke	II	49.101	49.200	C	100	100	100.000.000			
754	Beatriz Artaza de Heisecke	II	49.201	49.300	C	100	100	100.000.000			
755	Beatriz Artaza de Heisecke	II	49.301	49.400	C	100	100	100.000.000			
756	Beatriz Artaza de Heisecke	II	49.401	49.500	C	100	100	100.000.000			
757	Beatriz Artaza de Heisecke	II	49.501	49.600	C	100	100	100.000.000			
758	Beatriz Artaza de Heisecke	II	49.601	49.700	C	100	100	100.000.000			
759	Beatriz Artaza de Heisecke	II	49.701	49.800	C	100	100	100.000.000			
760	Beatriz Artaza de Heisecke	II	49.801	49.900	C	100	100	100.000.000			
761	Beatriz Artaza de Heisecke	II	49.901	50.000	C	100	100	100.000.000	10.000.000.000	20,00%	
351	Martha Heisecke de Montorfano	I	19.840	19.840	B	1	1	1.000.000			
352	Martha Heisecke de Montorfano	I	19.841	19.841	B	1	1	1.000.000			
353	Martha Heisecke de Montorfano	I	19.842	19.842	B	1	1	1.000.000			
354	Martha Heisecke de Montorfano	I	19.843	19.843	B	1	1	1.000.000			
355	Martha Heisecke de Montorfano	I	19.844	19.844	B	1	1	1.000.000			
356	Martha Heisecke de Montorfano	I	19.845	19.845	B	1	1	1.000.000			
357	Martha Heisecke de Montorfano	I	19.846	19.846	B	1	1	1.000.000			
358	Martha Heisecke de Montorfano	I	19.847	19.847	B	1	1	1.000.000			
406	Martha Heisecke de Montorfano	I	20.158	20.167	B	10	10	10.000.000			
407	Martha Heisecke de Montorfano	I	20.168	20.177	B	10	10	10.000.000			
408	Martha Heisecke de Montorfano	I	20.178	20.187	B	10	10	10.000.000			
409	Martha Heisecke de Montorfano	I	20.188	20.197	B	10	10	10.000.000			
410	Martha Heisecke de Montorfano	I	20.198	20.207	B	10	10	10.000.000			
411	Martha Heisecke de Montorfano	I	20.208	20.217	B	10	10	10.000.000			
412	Martha Heisecke de Montorfano	I	20.218	20.227	B	10	10	10.000.000			
413	Martha Heisecke de Montorfano	I	20.228	20.237	B	10	10	10.000.000			
414	Martha Heisecke de Montorfano	I	20.238	20.247	B	10	10	10.000.000			
415	Martha Heisecke de Montorfano	I	20.248	20.257	B	10	10	10.000.000			
416	Martha Heisecke de Montorfano	I	20.258	20.267	B	10	10	10.000.000			
417	Martha Heisecke de Montorfano	I	20.268	20.297	B	30	30	30.000.000			
418	Martha Heisecke de Montorfano	I	20.298	20.327	B	30	30	30.000.000			
419	Martha Heisecke de Montorfano	I	20.328	20.357	B	30	30	30.000.000			
709	Martha Heisecke de Montorfano	II	45.701	45.800	B	100	100	100.000.000			
710	Martha Heisecke de Montorfano	II	45.801	45.900	B	100	100	100.000.000			
711	Martha Heisecke de Montorfano	II	45.901	45.950	B	50	50	50.000.000	458.000.000	0,92%	
TOTAL ACCIONES NOMINATIVAS							50.000	50.000.000.000			100%

TOTAL ACCIONARIO	50.000.000.000
CLASE A	10.000.000.000
CLASE B	30.000.000.000
CLASE C	10.000.000.000

  
 PRESIDENTE



## **INFORME DE DEUDA**

---



En Referencia a la Resolución N° 763/04 que establece normas para la emisión de títulos representativos de deudas;  
su inscripción en el Registro de Valores, su Nomina de acreedores y monto de las deudas existentes al 30 de SEPTIEMBRE  
De 2017

**PASIVO CORRIENTE**

**a) DEUDAS COMERCIALES**

Empresa	GS.	US\$	Consolidado	F.U.V.	Observaciones
<b>Proveedores del Exterior</b>					
ALCON LABS a Novartis Company	0	36,466.90	206,387,338	18/11/17	Factura Crédito
CHEMO S.A	0	14,100.00	79,800,078	08/01/18	Factura Crédito
SWISS PHARMA GROUP S.A.	0	3,800.00	21,506,404	08/08/14	Factura Crédito
<b>Sub Total US\$</b>	<b>0.00</b>	<b>54,366.90</b>	<b>307,693,820</b>		
BIODERMA	0	13,086.22	87,497,477	08/10/17	Factura Crédito
<b>Sub Total Euros</b>	<b>0.00</b>	<b>13,086.22</b>	<b>87,497,477</b>		
<b>Total Proveedores del Exterior M.E.</b>	<b>0.00</b>	<b>67,453.12</b>	<b>395,191,297</b>		
<b>Proveedores Varios</b>					
ACRIL ART DE MARIA A. CARDONA	4,829,000		4,829,000	4/10/17	Factura Crédito
ALCOTEC S.A.	16,800,000		16,800,000	22/09/17	Factura Crédito
ALFA COLOR S.R.L	3,605,000		3,605,000	30/09/17	Factura Crédito
AMIGO & ARDITI S.A.	8,349,000		8,349,000	14/10/17	Factura Crédito
ARTAZA HERMANOS COM. E IND. S.A.	6,775,000		6,775,000	30/09/17	Factura Crédito
AMANECER	8,741,846		8,741,846	13/10/17	Factura Crédito
ASUNCION COMUNICACIONES SRL	330,000		330,000	26/09/17	Factura Crédito
BALPAR S.A.	875,000		875,000	22/09/17	Factura Crédito
BBVA TARJETA DE CREDITO	2,312,110		2,312,110	30/09/17	Factura Contado
BIG BOX S.R.L	4,603,794		4,603,794	14/10/17	Factura Crédito
BRASTEC S.A	370,000		370,000	06/10/17	Factura Crédito
BRINGCO S.A.	4,235,110		4,235,110	26/10/17	Factura Crédito
CARMEN MARIA MEZA CORVALAN	3,960,000		3,960,000	23/02/15	Factura Crédito
CARMEN GALEANO RUSSO	2,350,674		2,350,674	30/09/17	Factura Crédito
CARLOS RUBEN GERNHOFER PARKET	1,030,000		1,030,000	05/10/17	Factura Crédito
CARIMBOS IND.Y COM.S.R.L.	330,276		330,276	13/10/17	Factura Crédito
CAST S.R.L	2,500,000		2,500,000	08/10/17	Factura Crédito
C.B.V.P	1,400,000		1,400,000	06/10/17	Factura Crédito
CIENTIFICA MILAN	20,526,920		20,526,920	27/10/17	Factura Crédito
CINTAS S.A.	537,940		537,940	29/10/17	Factura Crédito
COLORSHOP DIGITAL S.A	922,800		922,800	24/09/17	Factura Crédito
COMFAR S.A.E.C.A.	4,290,802		4,290,802	30/09/17	Factura Crédito
COMAGRO S.A.E.	638,900		638,900	22/09/17	Factura Crédito
COMPUCOMPRAS S.A.		16.00	90,553	23/09/17	Factura Crédito
COPACO S.A.	1,434,400		1,434,400	10/10/17	Factura Crédito
COPIPUNTO S.A.	1,510,000		1,510,000	03/10/17	Factura Crédito
<b>CUENTAS A PAGAR GS.</b>					
ACUERDOS COMERCIALES	31,212,447		31,212,447	30/09/17	Factura Crédito
LIQUIDACION DE HABERES	2,918,397		2,918,397	22/09/17	Rec. Liquid. Salario
MULTIFLEX	3,490,000		3,490,000	29/09/17	Factura Crédito
ONLINE SHOPPING SA	5,600,000		5,600,000	06/04/17	Factura Crédito
PUNTO PENAL S.A	3,300,000		3,300,000	18/09/17	Factura Crédito
REEMBOLSOS	1,424,534		1,424,534	30/09/17	Factura Crédito
REGINA ESTELA FRANCO RUIZ DIAZ	6,915,000		6,915,000	20/09/17	Factura Crédito
TECNIFORT S.A	226,083		226,083	30/09/17	Factura Crédito
<b>CUENTAS A PAGAR USD</b>					
COPREVA SAIC - CTAS A PAG. USD		1,684.39	9,532,940	25/05/16	Factura Crédito
DAUAMAQ SA - CTAS A PAG. USD		180.00	1,018,724	30/06/17	Factura Crédito
TECNOFARMA SRL - CTAS A PAG. EUR		12,006.00	80,274,877	18/08/17	Factura Crédito
ZHEJIAN ENDORPHARMA - CTAS A PAG. USD		6,725.00	38,060,676	11/12/17	Factura Crédito
DASAN MEDICHEN-ENDORPH - CTAS A PAG. USD		2,125.00	12,026,608	17/11/17	Factura Crédito

*[Handwritten signature]*



Empresa	GS.	US\$	Consolidado	F.U.V.	Observaciones
DASAN MEDICHEN-ENDORPH - CTAS A PAG. USD		2,125.00	12,026,608	17/11/17	Factura Crédito
DA VINCI S.A.	2,565,890		2,565,890	30/09/17	Factura Crédito
DATA SYSTEMS S.A.E.C.A.	400,000	4,635.00	26,632,153	20/10/17	Factura Crédito
DATALAB		1,650.00	9,338,307	07/10/17	Factura Crédito
DIGNA GAMARRA BORDON	6,900,000		6,900,000	22/09/17	Factura Crédito
DROGUERIA ITALQUIMICA		7,865.82	44,517,238	27/11/17	Factura Crédito
DRF S.A.	950,000		950,000	18/10/17	Factura Crédito
DHL	7,221,433		7,221,433	02/10/17	Factura Crédito
DICOPAR SRL	1,822,995		1,822,995	01/10/17	Factura Crédito
DISTRIPACK S.A		17,761.45	100,522,347	08/10/17	Factura Crédito
DISTRIBUIDORA EL ARTE	146,410		146,410	29/09/17	Factura Crédito
E. S. S.A.P.	1,118,000		1,118,000	05/10/17	Factura Crédito
EDITORIAL AZETA S.A.	597,700		597,700	05/10/17	Factura Crédito
EL MEJOR S.R.L.	9,912,982		9,912,982	04/10/17	Factura Crédito
ELECTROMACH SRL	2,750,000		2,750,000	22/09/17	Factura Crédito
EQUIFAX PARAGUAY S.A.	498,916		498,916	22/09/17	Factura Crédito
EMPRENDIMIENTOS NORA RUOTI S.R.L	3,900,000		3,900,000	15/02/17	Factura Crédito
EMPRENDIMIENTOS YBYTURUZU S.A	180,000		180,000	27/09/17	Factura Crédito
E+K PARAGUAY S.A		441.00	2,495,875	21/10/17	Factura Crédito
EXTINTORES FIRE MASTERS SRL	4,840,200		4,840,200	06/10/17	Factura Crédito
FABRICA PARAGUAYA DE SIERRAS S.A.	443,203		443,203	25/09/17	Factura Crédito
FORMUGRAFICA	4,944,000		4,944,000	15/10/17	Factura Crédito
FORMA IND. Y COM. SR.L	5,995,255		5,995,255	18/10/17	Factura Crédito
FRANCISCO DANIEL MEZA CUENCA	12,505,000	8,826.67	62,460,245	27/10/17	Factura Crédito
GOD'S PAN S.A.	255,400		255,400	05/10/17	Factura Crédito
GRAFI EXPRESS	2,442,000		2,442,000	29/10/17	Factura Crédito
GRUPO MULTILAB S.A.	14,740,000		14,740,000	20/10/17	Factura Crédito
GRUPO IDEM S.A.	667,000		667,000	30/09/17	Factura Crédito
GUILLERMO MORASSI VON E.	2,580,000		2,580,000	15/10/17	Factura Crédito
HERMINIO HIDALGO	1,870,000		1,870,000	10/10/17	Factura Crédito
HOTEL BERTEA	730,000		730,000	30/09/17	Factura Crédito
HOSPICENTER S.A	12,392,000		12,392,000	19/10/17	Factura Crédito
HUGO ELIAS ACOSTA	4,400,000		4,400,000	30/09/17	Factura Crédito
IMPRESA GAMA S.A.	91,372,750		91,372,750	26/12/17	Factura Crédito
IMPRESIONES 2000 S.R.L	2,378,500		2,378,500	20/10/17	Factura Crédito
IMS HEALTH PARAGUAY S.R.L.		1,283.32	7,263,052	26/10/17	Factura Crédito
INFOCENTER		38,742.45	219,265,995	29/12/16	Factura Crédito
INFOMARKET S.R.L.	4,009,000		4,009,000	29/10/17	Factura Crédito
INK NDM	370,000		370,000	08/10/17	Factura Crédito
INPAGAS S.R.L.	483,071		483,071	27/09/17	Factura Crédito
INDALCO	13,776,892		13,776,892	14/10/17	Factura Crédito
INFOMED	1,980,000		1,980,000	23/09/17	Factura Crédito
INSUQUIM S.R.L.		2,337.00	13,226,438	13/11/17	Factura Crédito
I.N.T.N	5,066,000		5,066,000	14/10/17	Factura Crédito
JAVIER LLANO	4,400,000		4,400,000	30/09/17	Factura Crédito
J.W.ENTERPRISES	2,119,098		2,119,098	28/10/17	Factura Crédito
<b>Proveedores Varios</b>					
LABORATORIO COSTANZO EIRL	12,003,475		12,003,475	13/11/17	Factura Crédito
LA PARAGUAYA S.A.	16,031,900	860.01	20,899,195	05/10/17	Factura Crédito
LINCOLN SA	203,200		203,200	30/09/17	Factura Crédito
LUCIO PANIAGUA FERNANDEZ	1,695,000		1,695,000	30/10/15	Factura Crédito
LUIS ALBERTO SANCHEZ ALVARENGA	1,969,000		1,969,000	30/09/17	Factura Crédito
LUMINOTECNIA S.A.	3,862,760		3,862,760	13/10/17	Factura Crédito
Q.F. JOSE A.GALEANO PANIAGUA	15,400,000		15,400,000	04/10/17	Factura Crédito
M&B REPRESENTACIONES DE JUAN B.	15,480,695		15,480,695	18/10/17	Factura Crédito
MACH III DE LETICIA BEATRIZ ROJAS	7,886,300		7,886,300	26/10/17	Factura Crédito
MACRO SCIENCE S.A.		1,589.10	8,993,639	21/10/17	Factura Crédito
MARIA CAROLINA SCHADE	352,000		352,000	04/10/17	Factura Crédito
MANGOPAR S.R.L	469,000		469,000	08/10/17	Factura Crédito
MATER FOOD S.A.		175.00	990,427	12/10/17	Factura Crédito
MATER PRIM	14,000,000		14,000,000	18/11/17	Factura Crédito
MEDICAL QUIMICA S.A	2,565,000		2,565,000	26/10/17	Facturas crédito
MULTIENVASE	3,142,800		3,142,800	28/09/17	Factura Crédito
OG REPUESTOS	1,500,000		1,500,000	21/09/17	Factura Crédito
PLASTIFLEX S.A	4,785,204		4,785,204	15/10/17	Factura Crédito

*[Handwritten signature]*



Empresa	GS.	US\$	Consolidado	F.U.V.	Observaciones
POLIMED S.A.	2,500,000		2,500,000	08/10/17	Factura Crédito
PRESCRIPTION DATA AG		1,627.00	9,208,137	10/10/17	Factura del Exterior
PRESCRIPTION DATA PARAGUAY S.A		495.00	2,801,493	30/09/17	Factura crédito
PROVINDUS S.A.	13,103,450		13,103,450	20/10/17	Factura Crédito
P.M.Y.A.S.A.	286,000		286,000	01/10/17	Factura Crédito
RAINBOW S.R.L		1,638.00	9,270,392	28/09/17	Factura Crédito
RAMIREZ DIAZ DE ESPADA	182,000		182,000	22/10/17	Factura Crédito
RECORD ELECTRIC S.A.E.C.A.	2,564,672		2,564,672	18/10/17	Factura Crédito
REDOX QUIMICA S.A.		14,342.50	81,172,526	04/12/17	Factura Crédito
RETAIL S.A	4,401,500		4,401,500	21/09/17	Factura Crédito
RS S.A.	840,000		840,000	04/10/17	Factura Crédito
SALEMMA RETAIL S.A.	18,168,577		18,168,577	31/08/17	Factura Crédito
SENA INGENIERIA SRL	1,800,000		1,800,000	28/09/17	Factura Crédito
SOLTEC S.R.L	1,499,850		1,499,850	28/09/17	Factura Crédito
SPORT BUSINESS	22,000,000		22,000,000	05/01/17	Factura Crédito
TALLER RAFF	8,990,828		8,990,828	18/10/17	Factura Crédito
TAPE IRU S.R.L.	20,882,763		20,882,763	08/10/17	Factura Crédito
TAJY INTERNACIONAL S.A.	440,000		440,000	30/09/17	Factura Crédito
TEKSOL S.R.L		46,132.00	261,087,745	05/10/17	Factura Crédito
TERMA SA		2,079.00	11,766,267	05/11/17	Factura Crédito
TECHNO CARD S.A.	7,516,300		7,516,300	02/10/13	Factura Crédito
TECNOBUSINESS S.A.	3,725,000		3,725,000	09/10/17	Factura Crédito
TECNO FAST S.A.	1,890,000		1,890,000	14/10/17	Factura Crédito
TELECEL	9,674,563		9,674,563	30/09/17	Factura Crédito
TINWOR PARAGUAY S.A.	3,175,024		3,175,024	28/09/17	Factura Crédito
UTILPAR	1,615,502		1,615,502	20/10/17	Factura Crédito
VEMAY FLORES	1,065,000		1,065,000	30/09/17	Factura Crédito
VICENTE SCAVONE Y CIA CEISA	58,540,000		58,540,000	27/11/17	Factura Crédito
VISCONTE Y ASOCIADOS S.R.L.	2,478,120		2,478,120	22/10/12	Factura Crédito
VIDRIERIA VIP-PAR	750,000		750,000	30/09/17	Factura Crédito
VISCOUNT COM. E IND. S.A.	21,960,000		21,960,000	22/09/17	Factura Crédito
<b>Sub Total Gs.</b>	<b>703,464,211</b>	<b>177,341.71</b>	<b>1,719,469,767</b>		
<b>Total Deudas Com. Al 30/09/17</b>	<b>703,464,211</b>	<b>244,794.83</b>	<b>2,114,661,064</b>		
<b>Total Deudas Com. Al 30/09/16</b>			<b>2,528,271,534</b>		

**b) DEUDAS SOCIALES**

Empresa	GS.	US\$	Consolidado	F.U.V.	Observaciones
COMISIONES A PAGAR	96,762,889	0.00	96,762,889	10/09/17	
PROVISION	571,355,184	0.00	571,355,184	31/12/17	
IPS APORTES Y RETENC. 25,5%	222,590,758	0.00	222,590,758	20/09/17	
<b>Total Deudas Soc. Al 30/09/17</b>	<b>890,708,831</b>	<b>0.00</b>	<b>890,708,831</b>		
<b>Total Deudas Soc. Al 30/09/16</b>			<b>767,378,039</b>		

**c) PROVISIONES VARIAS**

Empresa	GS.	US\$	Consolidado	F.U.V.	Observaciones
GARANTIAS RECIBIDAS	10,000,000		10,000,000		
FONDO FIJO A REPONER	1,554,550		1,554,550		
PROVISIONES VARIAS	192,082,746	9,874.50	247,968,269		Provisiones/Gtos y Facturas de Recep.
ANTICIPO DE CLIENTES	18,013,789		18,013,789		
VENTAS DIFERIDAS					
<b>Total Provisiones al 30/09/17</b>	<b>221,651,085</b>	<b>9,874.50</b>	<b>277,536,608</b>		
<b>Total Provisiones al 30/09/16</b>			<b>186,565,337</b>		

**d) DEUDAS PREVISIONALES**

Empresa	GS.	US\$	Consolidado	F.U.V.	Observaciones
OTROS CREDITOS	17,036,816		17,036,816		Provisiones
DIFERENCIA DE CAMBIO	31,599,141		31,599,141		Provisiones
<b>Total Deudas. Al 30/09/17</b>	<b>48,635,957</b>	<b>0.00</b>	<b>48,635,957</b>		
<b>Total Deudas. Al 30/09/16</b>			<b>388,673,482</b>		

**e) DEUDAS FISCALES**

Empresa	GS.	US\$	Consolidado	F.U.V.	Observaciones
PROVISION IMPUESTO A LA RENTA	431,076,383	0.00	431,076,383		Provisiones
RETENCIONES A PAGAR	28,999,185	0.00	28,999,185		
ANTICIPO DE IMP. A LA RENTA A PAGAR	136,171,069	0.00	136,171,069		
<b>Total Deudas Fiscales al 30/09/17</b>	<b>596,246,637</b>	<b>0.00</b>	<b>596,246,637</b>		
<b>Total Deudas Fiscales al 30/09/16</b>			<b>902,513,157</b>		



**f) MATERIAS PRIMAS ENPRESTAMO**

Empresa	GS.	USS	Consolidado	F.U.V.	Observaciones
MATERIAS PRIMAS EN PRESTAMO	0	0.00	0		
Total Intereses a Pagar Bonos al 30/09/17	0	0.00	0		
Total Intereses a Pagar Bonos al 30/09/16			3,996,682		

**g) INTERESES A PAGAR BONOS**

Empresa	GS.	USS	Consolidado	F.U.V.	Observaciones
INTERESES A PAGAR BONOS	0	15,176.70	85,893,748		
Total Intereses a Pagar Bonos al 30/09/17	0	15,176.70	85,893,748		
Total Intereses a Pagar Bonos al 30/09/16			257,004,700		

**h) INVERSION TITULOS DEUDA-BONOS**

Empresa	GS.	USS	Consolidado	F.U.V.	Observaciones
INVERSION VENTA BONOS	0	262,499.07	1,485,634,500		
Total Intereses a Pagar Bonos al 30/09/17	0	262,499.07	1,485,634,500		
Total Intereses a Pagar Bonos al 30/09/16			2,404,740,250		

**i) INTERESES A DEVENGAR**

Empresa	GS.	USS	Consolidado	F.U.V.	Observaciones
INTERESES A DEVENGAR	132,656,387	0.00	132,656,387		
Total Intereses a Pagar Bonos al 30/09/17	132,656,387	0.00	132,656,387		
Total Intereses a Pagar Bonos al 30/09/16			98,692,903		
TOTAL PASIVO CORRIENTE AL 30/09/17		532,345.10	5,631,973,731		
TOTAL PASIVO CORRIENTE AL 30/09/16			7,537,836,084		

**PASIVO NO CORRIENTE**

**a) INTERESES A PAGAR BONOS**

Empresa	GS.	USS	Consolidado	F.U.V.	Observaciones
INTERESES A PAGAR BONOS			0		
Total Intereses a Pagar Bonos al 30/09/17	0	0.00	0		
Total Intereses a Pagar Bonos al 30/09/16			84,391,860		

**b) INVERSION TITULOS DEUDA- BONOS**

Empresa	GS.	USS	Consolidado	F.U.V.	Observaciones
INVERSION VENTA BONOS	0		0		
Total inversion Venta Bonos al 30/09/17	0	0.00	0		
Total inversion Venta Bonos al 30/09/16			1,459,662,750		

**c) PREVISIONES JUDICIALES**

Empresa	GS.	USS	Consolidado	F.U.V.	Observaciones
INDEMNIZACIONES POR DESPIDO	85,117,232	0	85,117,232		Prev.p/ juicio Pers.
OTRAS PREVISIONES	176,379,815	0.00	176,379,815		Prev.p/ juicio a Emp.
Total al 30/09/17	261,497,047	0.00	261,497,047		
Total al 30/09/16			353,058,608		

TOTAL P. NO CORRIENTE AL 30/09/2017		0.00	261,497,047		
TOTAL P. NO CORRIENTE AL 30/09/2016			1,897,113,218		

TOTAL PASIVO AL 30/09/17		5,893,470,778			
TOTAL PASIVO AL 30/09/16		9,434,949,302			

*[Handwritten signatures]*



a) Todas las Deudas en Dólares Americanos al 30/09/17 fueron calculados al valor de 1 USD-Gs. 5659.58 y las deudas en Euros al 30/09/17 fueron calculados al valor de 1 Euro-Gs 6686.23

b) Situación de las Deudas:

**Comerciales**

Las deudas comerciales son todas contra facturas crédito, créditos otorgados a sola firma.

**Sociales**

Las deudas sociales se refieren a Sueldos, Comisiones sobre Ventas, y Provisión del pago al Inst. Prev. Social corresp. A 09/2017

**Fiscales**

A la fecha 30/06/2017 no existen cuentas vencidas, provision del Impuesto a la Renta ejercicio 12/2017 a pagar en abril del 2018, además de las provisiones del trimestre.

c) No se tiene deudas preferenciales o privilegiadas.

d) F.U.V. significa Fecha Último Vencimiento.

Todos los datos consignados y que sirvieron como base para la presentación de este informe, fueron proveidos por COMFAR S.A.E.C.A.

Lic. Carlos Berni  
Sindico Titular