

continental 



40 
años

2019
Memoria y Balance

Contenido

DIRECTORIO Y CONSEJO DE ADMINISTRACIÓN	<i>Pág.</i> 3
PLANA EJECUTIVA	<i>Pág.</i> 4
CONVOCATORIA DE ASAMBLEA GENERAL ORDINARIA DE ACCIONISTAS	<i>Pág.</i> 5
MISIÓN, VISIÓN Y VALORES	<i>Pág.</i> 6
MEMORIA DEL DIRECTORIO	<i>Pág.</i> 7
ESCENARIO INTERNACIONAL Y REGIONAL	<i>Pág.</i> 8
ESCENARIO DOMÉSTICO	<i>Pág.</i> 9
EVOLUCIÓN DEL SISTEMA FINANCIERO Y DEL BANCO CONTINENTAL S.A.E.C.A.	<i>Pág.</i> 12
ESTADO DE SITUACIÓN PATRIMONIAL	<i>Pág.</i> 19
ESTADO DE RESULTADOS	<i>Pág.</i> 21
INFORME DEL SÍNDICO	<i>Pág.</i> 22
CALIFICACIÓN ANUAL - FELLER RATE	<i>Pág.</i> 23
DICTAMEN DE LOS AUDITORES INDEPENDIENTES	<i>Pág.</i> 24
RESPONSABILIDAD SOCIAL	<i>Pág.</i> 26
RED DE SUCURSALES EN TODO EL PAÍS	<i>Pág.</i> 30

Directorio

Presidente:

Carlos Raúl Espínola Almada

Vicepresidente:

Teresa Gaona de Bobadilla

Directores Titulares:

Carlos Raúl Moreno Franco
Miguel Maximiliano Altieri Fadul
Fernando Daniel Herrero Portillo
Reynaldo Víctor Oporto Leiva
Rodrigo Fernando Ortiz Frutos

Directores Suplentes:

Vicente Rubén Darío Espínola Sosa
Sofía Espínola Harms
Luis Roberto Úbeda Szarán
Esteban Memmel Chamorro
Hugo José Miró Santos

Síndico Titular:

Pablo Parra García

Síndico Suplente:

Sadit Emilce Ríos
Victor Hugo Yanho Noldín

Consejo de Administración

Presidente:

Carlos Raúl Espínola Almada

Vicepresidente:

Teresa Gaona de Bobadilla

Directores Titulares:

Carlos Raúl Moreno Franco
Miguel Maximiliano Altieri Fadul
Fernando Daniel Herrero Portillo
Reynaldo Víctor Oporto Leiva
Rodrigo Fernando Ortiz Frutos

Plana Ejecutiva

Gerente General:

Oscar Israel Acosta Insfran

Sub Gerente General Comercial:

Vicente Rubén Darío Espínola Sosa

Sub Gerente General Administrativa:

Beatriz María Breuer de Zacarías

Gerente Financiero:

Luis Fernando Báez Vázquez

Contador General:

Gabriel Ricardo Benítez Mereles

Gerente de Tecnología:

Wilson Manuel Medina Lopetegui

Gerente de Operaciones:

José Manuel Tadeo Ríos Berbel

Gerente de Riesgos:

Edhit Antonia Barreto Gimenez

Gerente de Marketing, Productos y Servicios:

Sixta Salinas Ríos

Gerente de Calidad:

Sandra Graciela Rivet Uhl

Gerente de Riesgo Operacional:

Rosa María Antonowicz Naumchik

Gerente de Unidad de Negocios Fiduciarios:

Vivian Naiane Arrua Morais

Gerente de Recursos Humanos:

Rodney Daniel Santander Aranda

Gerente del Departamento Jurídico:

Luis Roberto Úbeda Szarán

Supervisora General de Captaciones:

Rosanna Concepción Gracia Plate

Supervisor Corporativo de Casa Matriz:

José Emmanuel Borja Servín

Gerente de Auditoría Interna:

Alfredo Zelaya Cáceres

Jefe de Mesa de Cambios:

Sigfrido Conrado Schebela Zarske

Oficial de Cumplimiento:

Oscar Fermin Insfran Gamarra

Jefe de Seguridad T.I.:

José Ricardo Kiko Kuczer

Jefe de Auditoría Informática:

Rodrigo Javier Gomez Rienzi

**Supervisor General de Sucursales
Gran Asunción:**

Víctor Diosnel Orrego Conigliaro

Supervisor General de Sucursales del Interior:

Juan Carlos Carranza Ortiz

Supervisores de Sucursales:

Jorge Omar Estigarribia Sanabria

Jorge Alfredo Arguello Centurión

Luis Fernando Bogado Bareiro

Sven Rainer Lutz Kafer

Eder Rodney Maldonado Morinigo

Juan Carlos Santacruz Melgarejo

Gustavo Sebastian Sitzmann Carmona

Christian de Simone Alvarez

Pablo Alfredo Rodriguez Gimenez

Pedro Javier Leiva Gallardo

Fedatario:

Beatriz María Breuer de Zacarías

Convocatoria de Asamblea General Ordinaria de Accionistas

El Directorio del Banco Continental S.A.E.C.A., conforme a lo establecido en el Art. 21 del Estatuto Social, convoca a Asamblea General Ordinaria de Accionistas para el día jueves 16 de abril de 2020. La misma se realizará en el local social sito en la Avenida Mariscal López N° 3.233, de la ciudad de Asunción. En Primera Convocatoria se reunirá a partir de las 17:00 horas, de no llevarse a cabo en el primer llamado, se reunirá en Segunda Convocatoria, a partir de las 18:00 horas, a fin de resolver los siguientes puntos del:


Orden del Día:

1. Designación de Presidente y Secretario de Asamblea.
2. Consideración y aprobación de la Memoria del Directorio, Balance General, Cuenta de Ganancias y Pérdidas, Informe del Síndico y de Auditoría Externa correspondientes al ejercicio cerrado al 31 de Diciembre de 2019.
3. Distribución y participación de utilidades según el Art. 36 del Estatuto Social.
4. Modificación del Plan de Capitalización dentro del Capital Autorizado.
5. Elección de Directores Titulares y Suplentes.
6. Elección de un Síndico Titular y dos Síndicos Suplentes.
7. Remuneración de Directores Titulares y Síndico Titular.
8. Designación de dos Accionistas para la firma del Acta de Asamblea.

Se recuerda a los Sres. Accionistas lo establecido en el Art. 1.084 del Código Civil, el Art. 148 de la Ley N° 5.810/2017, último párrafo y el Art. 31 del Estatuto Social, que para tener derecho a asistir a la Asamblea deberán depositar sus acciones, o el correspondiente certificado, en su caso, en la sede de la Sociedad con una anticipación de por lo menos tres días hábiles a la fecha de la realización de la misma.

Asunción, 11 de Marzo del 2020

EL DIRECTORIO



Misión

Llegando al cliente, facilitamos la satisfacción de sus necesidades de servicios y productos financieros, ofreciendo soluciones oportunas, seguras y confiables, destacándonos por la agilidad y flexibilidad, tecnología de punta y recursos humanos altamente profesionales que marcan la diferencia por la excelente atención y el trato personalizado, cordial y amable.

Visión

Ser el Banco Paraguayo líder, aliado de los clientes, de referencia en el mercado; por la excelencia y la calidad de sus servicios; por la atención personalizada que brinda a sus clientes; por su competitividad al ofrecer respuestas efectivas y por su compromiso permanente con la comunidad.

Valores

- Llegar al cliente
- Ofrecer soluciones
- Agilidad y flexibilidad
- Trabajo en equipo
- Autogestión
- Eficiencia

Memoria del Directorio del Banco Continental S.A.E.C.A

Señores Accionistas

Me es grato dirigirme a ustedes, a fin de informar que, a pesar de que el año 2019 se ha desarrollado en un contexto de disminución de la actividad económica local e internacional, nuestro Banco ha logrado el cumplimiento de las metas generales establecidas y ha mantenido su posición de liderazgo en el sistema financiero paraguayo.

Esta posición, es el resultado del desarrollo conjunto de la estrategia del Directorio, basada en nuestros pilares fundamentales que son la elevada solvencia patrimonial, la gestión eficiente de los riesgos asociados a nuestro negocio y la fuerte capacidad de trabajo en equipo.

Entre otros hechos relevantes, destacamos los avances logrados en el proceso de transformación digital, lo cual nos permitirá optimizar la experiencia de nuestros clientes internos y externos, y nuestro continuo apoyo a la educación, mediante la construcción de escuelas y la promoción de actividades de difusión cultural y deportivas, a través de la Fundación Continental.

Reafirmamos nuestro compromiso en la gestión con responsabilidad, profesionalismo y altos valores corporativos de trabajo en equipo, orientado al excelente servicio a los clientes, a los accionistas y la sociedad.

En cumplimiento a lo establecido en las disposiciones legales y estatutarias, someto a consideración de la Asamblea General Ordinaria de Accionistas, la Memoria del Directorio, el Balance General, la Cuenta de Ganancias y Pérdidas, el Estado de Flujo de Efectivo, la Distribución de Utilidades, el Informe del Síndico y de Auditoría Externa, correspondientes al ejercicio social cerrado el 31 de diciembre de 2019.

Finalmente, extendiendo mis sinceros agradecimientos a los Señores Accionistas por la confianza depositada en nuestra gestión, como así también a los clientes y colaboradores.

Escenario Internacional y Regional

La economía global al cierre de 2019 registró un crecimiento de 2,3%, el nivel más bajo desde la crisis financiera de 2008-2009. Este nivel se da en un contexto de cuestionamientos respecto de la calidad del crecimiento económico desde un punto de vista social y ambiental.

En este punto, la subida de aranceles y tensiones en el comercio mundial han aumentado la incertidumbre económica cuyas repercusiones se dan en una postura más cautelosa y aversa al riesgo por parte de los agentes económicos. El comercio entre Estados Unidos y China ha caído en proporciones considerables lo cual ha afectado a las cadenas de suministro internacionales. Sectores como electrónica y automóviles, los cuales se apoyan en estas redes, se han visto especialmente afectados. No obstante, algunos países se han beneficiado de esta coyuntura ya que las empresas han recurrido, para obtener insumos, a países que no se vieron afectados por el aumento de tarifas.

Las políticas monetarias se han mostrado acomodaticias, pero han demostrado ser insuficientes para estimular la inversión, debido principalmente a la falta de confianza de los agentes económicos en cómo se desarrollarán las tensiones económicas actuales. Esto se ve reflejado en la compra de bonos soberanos con rendimiento negativo, lo cual hace pensar que muchos agentes están más dispuestos a asumir pequeñas pérdidas que hacer inversiones productivas (Situación y Perspectivas de la Economía Mundial 2020 – ONU).

En Estados Unidos, el PIB registró un crecimiento anualizado del 2,1% en el tercer trimestre, superior al estimado anteriormente (1,9%). Este repunte se dio por aumentos en los gastos personales, el gasto público, la inversión en residencias, inventarios y las exportaciones.

En la Eurozona, se registró un crecimiento del 1,2% al cierre del tercer trimestre como resultado del consumo de los hogares, del gobierno y la inversión en activos fijos. El indicador de manufacturas (PMI) continuaba en niveles de contracción ubicándose en 46,9 puntos (niveles por debajo de 50, indican contracción). Respecto de la inflación, a noviembre, esta se ubicó en 1,0% interanual con una estimativa de cierre de 1,2%.

En China, la actividad económica al cierre del tercer trimestre registra un crecimiento interanual del 6,0%, cifra menor registrada en el trimestre anterior (6,2%). Esta caída está en línea con el deterioro del sector manufacturero, cuyo indicador PMI se situó apenas por encima del nivel de contracción a noviembre.

En Brasil, el PIB registró un alza interanual del 1,2% al tercer trimestre impulsado principalmente por el consumo doméstico y la inversión en bienes de capital. Se destaca la reducción de la tasa de referencia SELIC a 4,50%, un nivel de mínimos históricos acompañado de una inflación a niveles de 3,3% interanual a noviembre.

Finalmente, la economía argentina continuó el 2019 con indicadores contractivos. El PIB al tercer trimestre registró una caída del 1,7% interanual, reflejo de la caída de la producción de manufacturas, construcciones, comercio, intermediación financiera por el lado de la oferta. Por el lado del gasto, la caída del consumo y las inversiones explican esta caída en el desempeño económico (Informe de Política Monetaria. Dic. 2019. BCP).

Según proyecciones del FMI, para América Latina se estima un crecimiento de 1,6% en 2020 y 2,3% en 2021, si las condiciones se mantienen estables. Estos niveles se explican por el recorte de perspectivas de crecimiento de México por la debilidad de la inversión y la baja del pronóstico de crecimiento para Chile debido a las tensiones sociales recientes. No obstante, se mantienen expectativas optimistas para Brasil por las reformas administrativas aplicadas.

Escenario Doméstico

1. Ritmo de Actividad Económica

Según estimaciones oficiales del Banco Central del Paraguay (BCP), en 2019 el PIB del país registró un crecimiento del 0,2%, influenciado por un débil desempeño de los principales socios comerciales del país, una desaceleración en el crecimiento económico global y condiciones climáticas adversas que tuvieron un impacto negativo en los sectores más importantes de Paraguay.

Los sectores más afectados fueron el sector primario y secundario, con caídas del 4,7% y 2,4%, respectivamente. Solo el sector terciario tuvo variación positiva, con un crecimiento del 3,3% impulsado principalmente por el gasto del gobierno.

	2019	2020 (f)	2020 (i)
Sector Primario	-4,7	3,8	0,4
Agricultura	-6,2	5,0	0,4
Ganadería	-0,5	1,2	0,0
Forestal, Pesca y Minería	-0,7	0,0	0,0
Sector Secundario	-2,4	4,0	1,3
Manufactura	-0,9	4,6	0,9
Construcción	0,5	3,7	0,2
Electricidad y Agua	-8,0	2,5	0,2
Sector Terciario	3,3	4,2	2,0
Gobierno General	6,5	4,0	0,4
Comercio	-2,3	3,1	0,3
Otros Servicios	4,5	4,6	1,4
Impuestos	-0,5	4,0	0,3
PIB a precios de Mercado	0,2	4,1	4,1
PIB sin agricultura, ni binacionales	1,7	4,1	

(f) Proyección (i) Incidencia

Fuente: Informe de Política Monetaria, BCP - Diciembre/2019

El Banco Central del Paraguay proyecta que para el año 2020 el crecimiento del PIB esté en torno al 3,8%, influenciado principalmente por el sector agrícola y manufacturero. Por el lado del gasto, se estima que el consumo público tome una posición relevante e impulse el crecimiento vía obras de infraestructura. Por otra parte, se estima que la demanda externa tenga un repunte y llegue al 4,8%.

2. Finanzas Públicas

Los ingresos del fisco en el año 2019 (cifras a noviembre) tuvieron un leve crecimiento respecto al año 2018, representando una variación interanual del 3,3%. En este sentido, los ingresos tributarios representaron el 70% del total recaudado por el Estado. Por otro lado, los gastos obligados del Estado se incrementaron 8,4 %, monto inferior al 10,4% verificado en 2018. Finalmente, el déficit fiscal del año 2019 de la Administración Central representó un 2,8% del Producto Interno Bruto, esto representó un exceso del límite en 1,3% decurrente de políticas anticíclicas del gobierno aprobado por el Congreso.

Finanzas Públicas / Administración Central (en miles de millones de guaraníes)

	Noviembre 2018	Noviembre 2019	Variación (%)
Ingreso Total Recaudado	29.815	30.790	3,27%
Ingresos Tributarios	21.546	21.858	1,45%
Otros Ingresos	8.269	8.932	8,02%
Gastos Total Obligado	26.868	29.135	8,44%
Remuneración a los Empleados	12.883	13.892	7,83%
Usos de Bienes y Servicios	2.632	2.831	7,57%
Prestaciones Sociales	4.613	5.010	8,60%
Otros Gastos	6.739	7.402	9,84%
Adquisición Neta de Activos No Financieros	3.841	5.854	52,41%
Balance Operativo	2.947	1.655	
Préstamo Neto / Endeudamiento Neto	-839	-4.199	

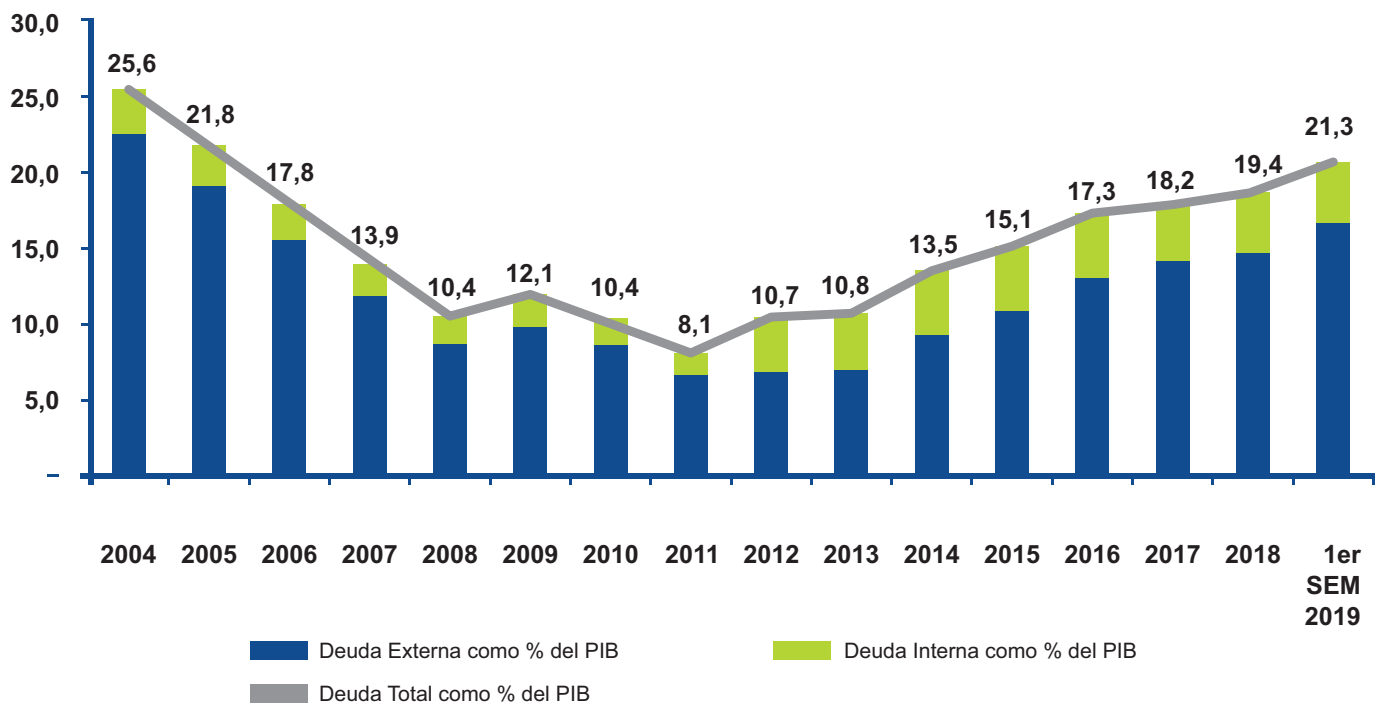
Fuente: Informe de Política Monetaria, BCP - Diciembre/2019

De acuerdo con el Informe de Finanzas Públicas elaborado por el Ministerio de Hacienda, la deuda del sector público (interna y externa) al cierre del primer semestre de 2019 ascendió a 21,3% del PIB manteniendo así una trayectoria ascendente desde un mínimo de 8,1% verificado en 2011.

Paraguay continúa con la política de diversificación de sus fuentes de fondeo externas con emisiones de bonos soberanos en los mercados internacionales a la par del mantenimiento de acuerdos de préstamos con organismos multilaterales. En 2019, la última emisión realizada en el mercado externo fue en febrero por valor de USD 500 millones a un plazo de 31 años, donde se obtuvo una tasa de 5,4%.

Las emisiones han permitido diversificar las fuentes de ingreso, bajar la tasa de interés promedio de los bonos, así como ampliar los plazos de vencimiento, fijando valores referenciales para instrumentos de deuda de Paraguay en el mundo, lo cual ha beneficiado al financiamiento de empresas nacionales.

Paraguay ha mantenido sus calificaciones crediticias por parte de las calificadoras Fitch, Standard & Poor's y Moody's. De estas, Fitch y Moody's sitúan al país a un peldaño del grado de inversión con BB+ y Ba1, respectivamente. Standard & Poor's mantuvo al cierre del año la calificación BB con perspectiva estable. De los fundamentos para afirmar o mejorar estas calificaciones se destacan el creciente aumento de las Reservas Internacionales, bajos niveles de deuda con moderados déficits y la resiliencia de la economía paraguaya frente al escenario adverso en la región.



Fuente: Dirección de Política de Endeudamiento - Subsecretaría de Estado de Economía (SSEE)

3. Mercados Financieros y Nivel de Precios

El Comité Ejecutivo de Operaciones de Mercado Abierto del BCP en su última reunión del año 2019, decidió mantener la tasa de política monetaria en 4,00%; esto representa una reducción de 1,25% respecto del cierre de 2018, que situó la tasa en 5,25% anual.

Estas reducciones se dieron como respuesta a la desaceleración de la actividad económica a lo largo de 2019 en el marco de una política acomodaticia sin comprometer los objetivos trazados en el esquema de metas de inflación. No obstante, a partir del tercer trimestre hubo un repunte sostenido de la actividad económica con una importante expansión interanual en el mes de octubre.

Con respecto al nivel de precios, la inflación acumulada a diciembre de 2019 fue 2,8%, nivel que se sitúa 40 puntos básicos por debajo de la tasa de inflación de 3,2% registrada en 2018. Esta tendencia a la baja fue impulsada por una disminución de la demanda interna y una menor demanda externa.

El tipo de cambio frente al dólar tuvo una tendencia alcista en todo el año, pasando de 5.960,54 al cierre de 2018 a 6.453,14 al cierre de 2019, representando un aumento del 8%. Se espera que la relación Guaraníes/Dólares se mantenga en esta tendencia por todo el año 2020 conforme las expectativas de los distintos agentes económicos.

La autoridad monetaria mantuvo la meta de inflación en 4,00% en todo el 2019. La inflación acumulada del año 2019 fue del 2,8%, ubicándose en 1,20% por debajo de la meta dentro de la banda inferior. La inflación subyacente, indicador que excluye a los elementos volátiles del cálculo, tuvo un nivel acumulado del 2,8% en consonancia con la inflación total. El rango meta de inflación continúa siendo de 4,0% para el año 2020 (+/- 2%) y no se esperan cambios.

Evolución del sistema financiero y del Banco Continental S.A.E.C.A.

Préstamos

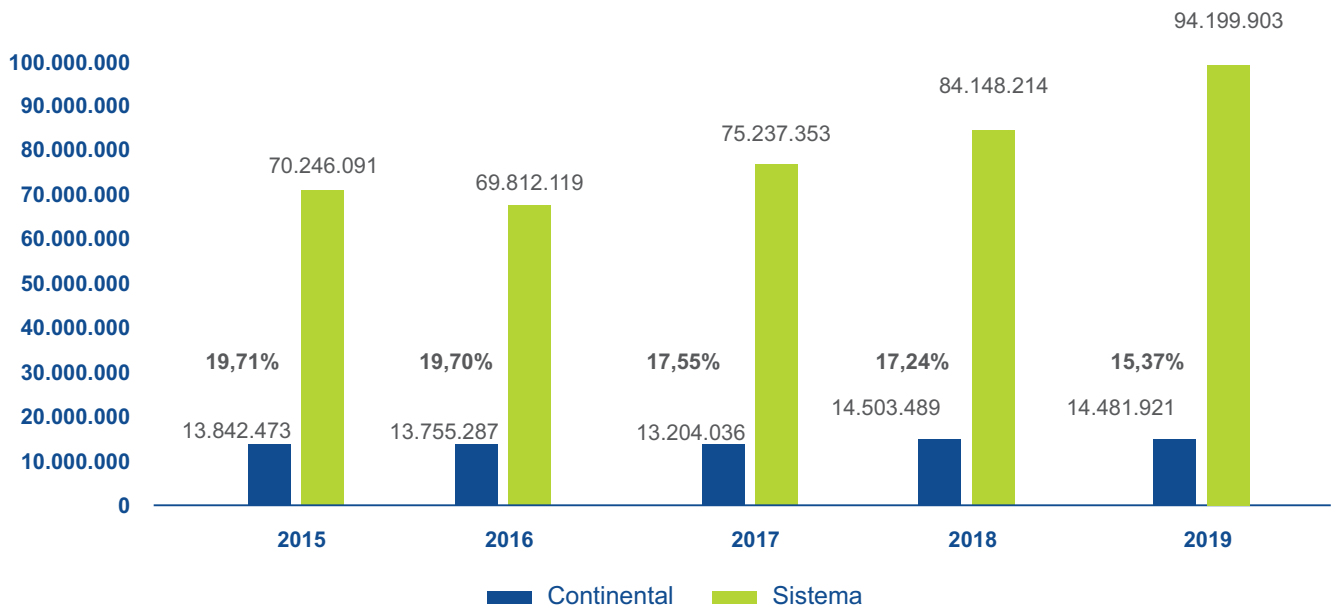
El sistema financiero cerró el año 2019 con un total de Colocaciones Netas de Gs. 94.199.903 millones, ocupando Banco Continental el primer lugar entre los bancos, con una cartera de créditos de Gs. 14.481.921 millones y una participación del 15,37%, afirmando de esta forma su sostenido liderazgo en el mercado financiero paraguayo. De esta manera, Banco Continental ratifica su compromiso con los segmentos más productivos del país, apostando a la diversificación y consolidación en las diferentes regiones del país.

Colocaciones Netas del Sector Financiero (al 31/12/2019)

(en millones de guaraníes)

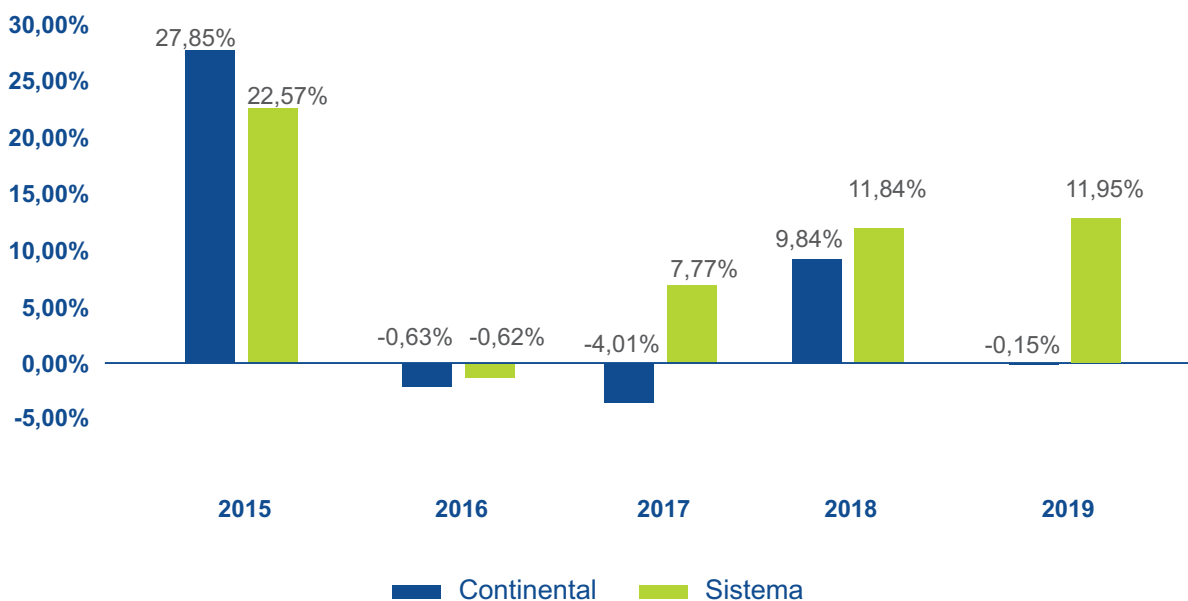
Bancos	Total de Cartera Neta	Ranking	Total %
Banco Continental S.A.E.C.A.	14.481.921	1	15.37%
Banco Regional S.A.E.C.A.	13.145.892	2	13.96%
Banco Itaú Paraguay S.A.	11.826.663	3	12.55%
Banco Bilbao Vizcaya Argentaria Paraguay S.A.	8.586.263	4	9.11%
Sudameris Bank S.A.E.C.A.	7.643.432	5	8.11%
Banco Nacional de Fomento	6.669.848	6	7.08%
Banco GNB Paraguay S.A.	6.253.840	7	6.64%
Visión Banco S.A.E.C.A.	5.188.802	8	5.51%
Banco BASA S.A.	4.688.661	9	4.98%
Banco Atlas S.A.	4.569.266	10	4.85%
Banco Familiar S.A.E.C.A.	3.711.250	11	3.94%
Bancop S.A.	2.039.582	12	2.17%
Banco Rio S.A.E.C.A.	1.950.523	13	2.07%
Grupo Internacional de Finanzas S.A.E.C.A.	1.575.720	14	1.67%
Citibank N.A.	839.323	15	0.89%
Banco Do Brasil S.A.	620.611	16	0.66%
Banco de la Nación Argentina	408.306	17	0.43%
Sistema	94.199.903		100%

Participación de Préstamos (en millones de guaraníes)



Con respecto al año 2019, en el sistema bancario se observó un aumento de la cartera de préstamos del 11,95%, verificándose un leve aumento de los créditos luego de un crecimiento del 11,84% registrado en el año anterior. Banco Continental, a su vez, registró una leve reducción del 0,15% con respecto al año 2018 teniendo como premisa principal el foco en la calidad de la cartera de préstamos y la atención a los sectores más productivos del país.

Incrementos de la Cartera de Préstamos del Banco y del Sistema Financiero (en %)



Activos

El total de Activos de Banco Continental S.A.E.C.A. al 31 de diciembre de 2019 ascendió a Gs. 21.300.151 millones, equivalente a un 15,36% de participación en el mercado, ocupando de esta manera el primer puesto en el ranking de posiciones de las entidades financieras considerando el total de activos. Del total de los Activos al cierre de diciembre de 2019, el 67,99% correspondió a la cartera de préstamos, mientras que el 25,53 % implicó a disponibles y valores públicos; en tanto que el 6,48% se refleja en otros activos, créditos diversos y bienes de uso.

Total de Activos del Sector Bancario

(al 31/12/2019)

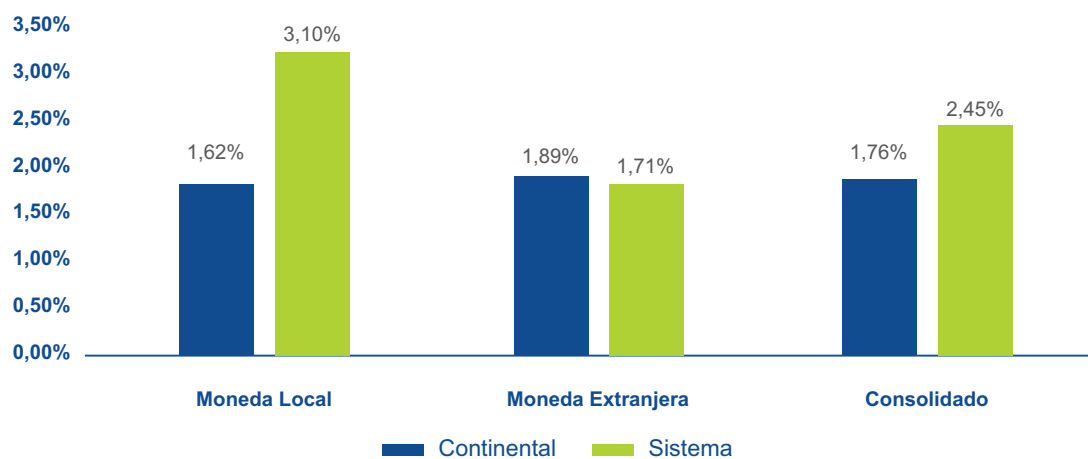
(en millones de guaraníes)			
Bancos	Total de Activos	Ranking	Total %
Banco Continental S.A.E.C.A.	21.300.151	1	15.36%
Banco Itaú Paraguay S.A.	20.386.108	2	14.70%
Banco Regional S.A.E.C.A.	17.334.167	3	12.50%
Banco Bilbao Vizcaya Argentaria Paraguay S.A.	12.452.856	4	8.98%
Banco Nacional de Fomento	11.248.758	5	8.11%
Sudameris Bank S.A.E.C.A.	9.880.145	6	7.13%
Banco GNB Paraguay S.A.	8.681.228	7	6.26%
Visión Banco S.A.E.C.A.	7.450.290	8	5.37%
Banco BASA S.A.	6.947.127	9	5.01%
Banco Atlas S.A.	6.336.574	10	4.57%
Banco Familiar S.A.E.C.A.	5.259.467	11	3.79%
Banco Rio S.A.E.C.A.	2.953.176	12	2.13%
Bancop S.A.	2.864.718	13	2.07%
Grupo Internacional de Finanzas S.A.E.C.A.	2.364.946	14	1.71%
Citibank N.A.	1.673.008	15	1.21%
Banco Do Brasil S.A.	979.820	16	0.71%
Banco de la Nación Argentina	552.587	17	0.40%
Sistema	138.665.128		100%

Esta posición de los activos de Banco Continental S.A.E.C.A. en el sistema financiero se ha venido consolidando en los últimos años, registrándose una participación de mercado promedio del 16,71%.

Morosidad

La morosidad del Banco al cierre del 2019 fue inferior a la del sistema. De esta manera, del total de la cartera, los préstamos con atrasos mayores a 60 días representaron el 1,76% para el Banco Continental, mientras que para el Sistema Financiero fue de 2,45%. Cabe destacar que la diversificación, una política de análisis riguroso, y el acompañamiento continuo, han permitido que el Banco Continental se encuentre entre los bancos con menor nivel de préstamos con atrasos.

Porcentaje de Morosidad mayor a 60 días (al 31/12/2019)



Depósitos

Al cierre del 2019, los depósitos del Banco ascendían a Gs. 13.700.173 millones, siendo el segundo posicionado en el sistema con el 14,00 % del total de depósitos en el sistema. Esta participación también se ha consolidado en los últimos años, observándose un market share promedio del 15,08%.

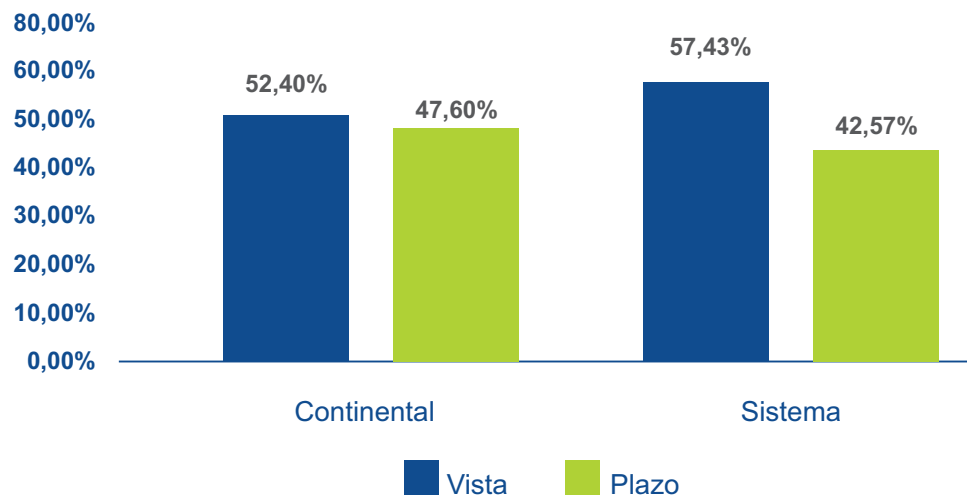
Total de Depósitos del Sector Bancario (al 31/12/2019)

(en millones de guaraníes)

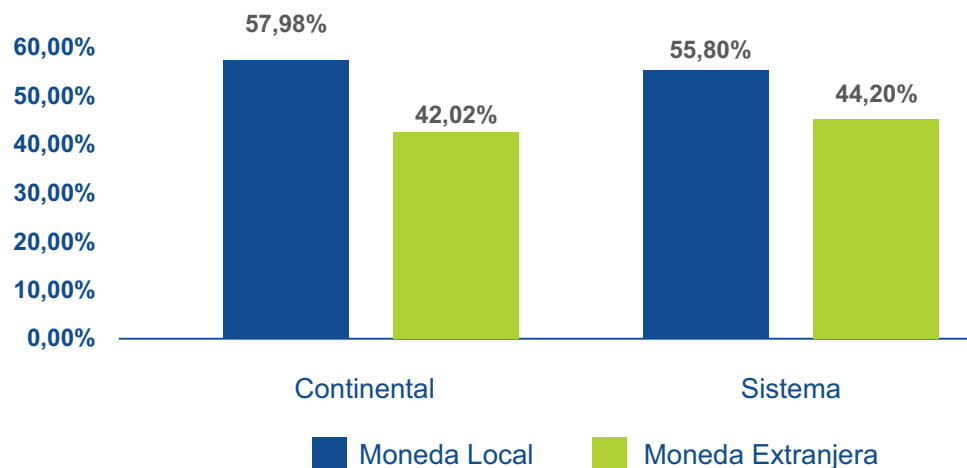
Bancos	Total de Depósitos	Ranking	Total %
Banco Itaú Paraguay S.A.	16.010.339	1	16.37%
Banco Continental S.A.E.C.A.	13.700.173	2	14.00%
Banco Regional S.A.E.C.A.	11.202.599	3	11.45%
Banco Bilbao Vizcaya Argentaria Paraguay S.A.	10.059.097	4	10.28%
Banco Nacional de Fomento	8.551.427	5	8.74%
Sudameris Bank S.A.E.C.A.	6.374.850	6	6.52%
Visión Banco S.A.E.C.A.	5.911.239	7	6.04%
Banco Atlas S.A.	4.735.216	8	4.84%
Banco BASA S.A.	4.665.770	9	4.77%
Banco GNB Paraguay S.A.	4.450.120	10	4.55%
Banco Familiar S.A.E.C.A.	3.642.423	11	3.72%
Itapua	2.252.395	12	2.30%
Interfisa	1.997.419	13	2.04%
Bancop S.A.	1.926.407	14	1.97%
Citibank N.A.	1.164.205	15	1.19%
Banco Do Brasil S.A.	680.140	16	0.70%
Banco de la Nación Argentina	504.920	17	0.52%
Sistema	97.828.739		100%

El Banco posee el 52,40% de sus depósitos a la vista y el 47,60% a plazo, junto con otras fuentes de fondeo basadas en una política que precautela el calce financiero. En cuanto a la composición por moneda, se destaca que el 57,98% de los depósitos de los clientes del Banco Continental en el año 2019 fue en moneda local y lo restante en dólares americanos (principal moneda extranjera).

Distribución de los Depósitos a la Vista y a Plazo al cierre del 31/12/2019 (en %)



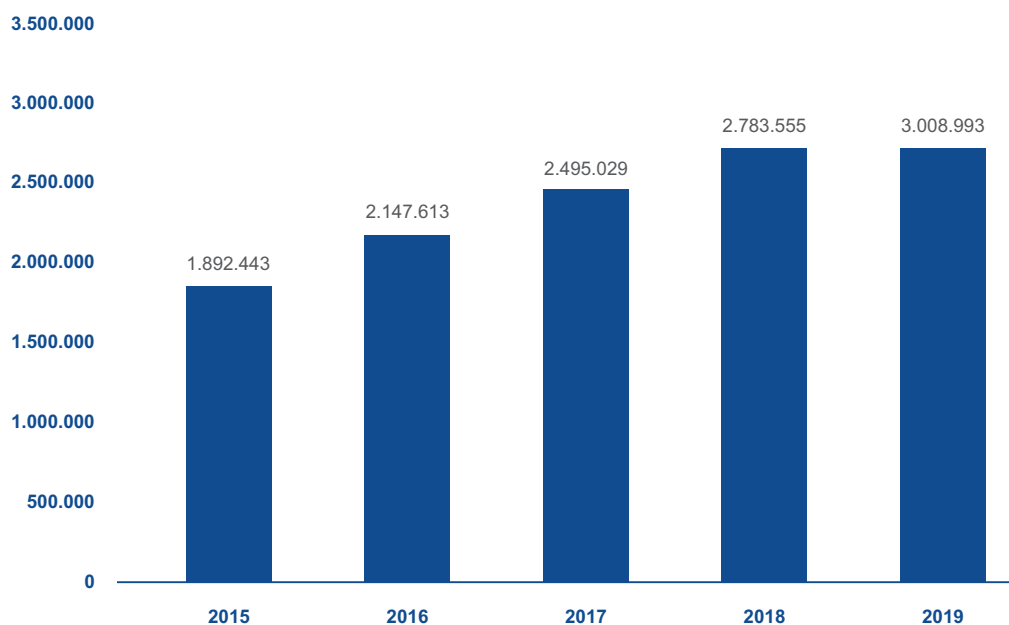
Distribución de los Depósitos por moneda al cierre del 31/12/2019 (en %)



Patrimonio Neto

El Patrimonio Neto se ha incrementado en los últimos años pasando de un patrimonio de Gs. 2.783.555 millones en el 2018 a Gs. 3.008.993 millones en el 2019, con un incremento de Gs. 225.438 millones, representando un 8,10 % de incremento.

Evolución del Patrimonio Neto (en millones de guaraníes)



Evolución del Patrimonio Neto					
Patrimonio Neto	2015	2016	2017	2018	2019
Capital Social	610.000	710.678	790.678	860.678	910.678
Aportes No Capitalizados	438.727	550.311	630.311	735.311	810.311
Reservas	433.473	526.368	608.988	712.486	817.242
Resultados Acumulados	-	-	-	-	-
Resultados del Ejercicio	410.242	360.257	465.052	475.080	470.762
Total Patrimonio Neto	1.892.443	2.147.613	2.495.029	2.783.555	3.008.993
Tipo de Cambio	5.807	5.767	5.590	5.961	6.453

Evolución del Patrimonio Neto					
Rendimiento/Activos	2015	2016	2017	2018	2019
Rendimiento (desp. de Imp.)/Activos	2,15%	1,93%	2,39%	2,27%	2,21%
Rendimiento (desp. de Imp.)/Patrimonio	27,68%	20,16%	22,91%	20,58%	18,55%
Rendimiento (desp. de Imp.)/Capital Social	67,25%	50,69%	58,82%	55,20%	51,69%

Estado de Situación Patrimonial

Presentado en forma comparativa con el ejercicio anterior

(en guaraníes)

Activo	Nota	31 de diciembre 2019	31 de diciembre 2018
Disponible			
Caja		614.854.338.153	426.248.544.550
Banco Central del Paraguay	c.16	1.972.810.085.052	1.916.251.371.030
Otras instituciones financieras		281.626.758.001	440.008.692.480
Cheques y otros documentos para compensar		27.334.473.824	41.094.065.061
Deudores por productos financieros devengados		1.762.009.866	1.827.206.816
Previsiones	c.6	(45.507.061)	(81.613.817)
		2.898.342.157.835	2.825.348.266.120
Valores Públicos y Privados	c.3	2.539.199.901.903	2.257.766.005.920
Créditos Vigentes por Intermediación Financiera - Sector Financiero			
Préstamos		1.973.379.706.199	2.075.645.664.077
Operaciones a liquidar	c.17	70.515.856.857	123.692.181.853
Préstamos utilizados en Ctas. Ctes.		103.252.091	266.206.525
Deudores por productos financieros devengados		59.778.226.199	60.455.499.692
Previsiones	c.6	(1.217.822.949)	(13.573.906)
	c.5.1	2.102.559.218.397	2.260.045.978.241
Créditos Vigentes por Intermediación Financiera - Sector No Financiero			
Préstamos		12.070.576.151.877	12.181.985.723.160
Operaciones a liquidar	c.17	37.840.000.000	109.258.244.709
Sector Público		697.580.102.607	504.124.266.893
(Ganancias por valuación a realizar)		(14.827.348.874)	(10.389.016.186)
Deudores por productos financieros devengados		179.170.320.180	195.241.678.773
Previsiones	c.6	(333.457.682.420)	(349.637.993.930)
	c.5.2	12.636.881.543.370	12.630.582.903.419
Créditos Diversos	c.5.4	258.872.594.344	240.616.728.793
Créditos Vencidos por Intermediación Financiera			
Sector No Financiero		231.528.985.468	207.088.110.632
Sector Financiero		6.186.587.083	6.398.737.083
(Ganancias por valuación a realizar)		(5.647.378.939)	(3.683.206.019)
Deudores por productos financieros devengados		8.035.649.034	7.112.018.518
Previsiones	c.6	(142.283.952.344)	(108.295.724.159)
	c.5.3	97.819.890.302	108.619.936.055
Inversiones			
Bienes adquiridos en recuperación de créditos		433.604.530.408	346.646.969.640
Participación en otras sociedades		489.139.905.266	393.708.312.581
Inversiones especiales		10.266.485.626	10.266.485.626
Derechos Fiduciarios		104.977.940.893	90.852.284.085
Renta fija de sociedades privadas		3.692.633.237	4.238.468.788
Previsiones	c.6	(391.927.772.505)	(321.655.427.948)
	c.7	649.753.722.925	524.057.092.772
Bienes de Uso			
Propios	c.8	108.873.330.032	115.363.888.562
Cargos Diferidos	c.9	7.848.959.877	11.886.854.666
Total del Activo		21.300.151.318.985	20.974.287.654.548

Las notas A a K que se acompañan forman parte integrante de estos estados financieros.

Estado de Situación Patrimonial

Presentado en forma comparativa con el ejercicio anterior

(en guaraníes)

Pasivo	Nota	31 de diciembre 2019	31 de diciembre 2018
Obligaciones por Intermediación Financiera – Sector Financiero			
Depósitos	c.15.2	1.582.183.445.923	1.481.094.695.559
Operaciones a liquidar	c.17	70.474.630.189	124.578.647.586
Préstamos directos de entidades financieras		3.280.047.532.251	3.810.188.296.703
Acreedores por cargos financieros devengados		31.979.378.522	49.450.227.904
	c.14.1	4.964.684.986.885	5.465.311.867.752
Obligaciones por Intermediación Financiera - Sector No Financiero			
Depósitos - Sector privado	c.15.2	10.226.138.651.401	9.929.465.544.925
Obligaciones, debentures y bonos emitidos en circulación	c.10	506.798.784.201	431.192.332.867
Depósitos - Sector público	c.15.2	2.322.625.038.213	2.032.153.394.701
Otras obligaciones por intermediación financiera		8.149.495.930	4.529.756.227
Operaciones a liquidar	c.17	38.910.412.461	112.896.969.631
Acreedores por cargos financieros devengados		97.935.578.471	90.427.818.419
	c.14.2	13.200.557.960.677	12.600.665.816.770
Obligaciones Diversas			
Acreedores fiscales		7.281.173.295	12.873.739.623
Dividendos a pagar		6.090.207.672	2.328.445.702
Otras obligaciones diversas	c.18	29.491.931.565	24.822.680.383
		42.863.312.532	40.024.865.708
Provisiones		74.894.753.747	73.089.585.182
Previsiones		8.156.417.304	11.640.092.614
Total del Pasivo		18.291.157.431.145	18.190.732.228.026
Patrimonio Neto			
Capital integrado	b.5	907.624.430.000	857.624.430.000
Capital secundario	b.5	3.053.870.000	3.053.870.000
Ajustes al patrimonio		39.142.250.845	35.796.614.463
Aportes no capitalizados	b.5	810.310.999.372	735.310.999.372
Reservas		778.099.845.023	676.689.283.044
Resultado del ejercicio - Ganancia		470.762.492.600	475.080.229.643
- Para reserva legal		100.205.593.727	101.410.561.979
- Neto a distribuir		370.556.898.873	373.669.667.664
Total del Patrimonio Neto		3.008.993.887.840	2.783.555.426.522
Total del Pasivo y Patrimonio Neto		21.300.151.318.985	20.974.287.654.548

Las notas A a K que se acompañan forman parte integrante de estos estados financieros.

Cuentas de Contingencia y de Orden	Nota	31 de Diciembre de 2019	31 de Diciembre de 2018
Total de cuentas de contingencia	E	1.728.088.926.531	1.372.284.866.353
Total de cuentas de orden	J	24.990.680.773.925	23.433.766.291.433

Las notas A a K que se acompañan forman parte integrante de estos estados financieros.

Estado de Resultados

Presentado en forma comparativa con el ejercicio anterior

(en guaraníes)

Estado de Resultados Correspondiente al Ejercicio	Nota	31 de diciembre 2019	31 de diciembre 2018
Ganancias Financieras			
Por créditos vigentes - Sector financiero		133.280.087.837	114.704.525.862
Por créditos vigentes - Sector no financiero		1.175.001.282.026	1.191.319.436.577
Por créditos vencidos		22.660.333.130	22.959.777.345
Por rentas y diferencias de cotización de valores públicos		154.365.352.438	163.813.730.731
		1.485.307.055.431	1.492.797.470.515
Perdidas Financieras			
Por obligaciones - Sector financiero		(241.193.448.485)	(234.763.340.510)
Por obligaciones - Sector no financiero		(489.149.316.491)	(442.687.688.620)
Por valuación de activos y pasivos financieros en moneda extranjera - Neto	f.2	(27.798.299.576)	(23.200.880.208)
		(758.141.064.552)	(700.651.909.338)
Resultado Financiero antes de Provisiones - Ganancia		727.165.990.879	792.145.561.177
Provisiones			
Constitución de provisiones	c.6	(528.503.367.649)	(547.977.099.850)
Desafectación de provisiones	c.6	397.750.199.821	385.412.870.600
		(130.753.167.828)	(162.564.229.250)
Resultado Financiero después de Provisiones - Ganancia		596.412.823.051	629.581.331.927
Resultado por Servicios			
Ganancias por servicios		216.976.216.971	190.617.312.360
Pérdidas por servicios		(34.039.829.625)	(26.060.590.047)
		182.936.387.346	164.556.722.313
Resultado Bruto - Ganancia		779.349.210.397	794.138.054.240
Otras Ganancias Operativas			
Ganancias por operaciones de cambio y arbitraje		172.482.252.687	90.509.276.750
Ganancias por créditos diversos		11.384.325.131	8.840.786.884
Rentas de bienes		801.474.834	959.005.500
Otras		214.434.192	184.854.339
Valuación de otros pasivos y activos en moneda extranjera - Neto	f.2	41.129.282.926	29.146.297.747
Actividades fiduciarias	f.6	6.010.563.208	4.989.176.810
		232.022.332.978	134.629.398.030
Otras Perdidas Operativas			
Retribución al personal y cargas sociales		(174.729.412.342)	(173.594.485.437)
Gastos generales		(227.785.028.896)	(197.013.494.677)
Depreciaciones de bienes de uso		(18.824.935.817)	(20.014.661.711)
Amortización de cargos diferidos		(4.490.334.711)	(4.420.451.707)
Otras	f.3	(142.008.688.325)	(83.436.843.515)
		(567.838.400.091)	(478.479.937.047)
Resultado Operativo Neto - Ganancia		443.533.143.284	450.287.515.223
Resultados Extraordinarios			
Pérdidas extraordinarias		(2.687.518.091)	(862.974.281)
Ganancias extraordinarias		60.621.509.339	57.879.046.411
		57.933.991.248	57.016.072.130
Ajustes de Resultados de Ejercicios Anteriores			
Ganancias		-	149.636.780
Pérdidas		(439.165.897)	(400.414.240)
		(439.165.897)	(250.777.460)
Resultado del Ejercicio antes de Impuesto a la Renta - Ganancia		501.027.968.635	507.052.809.893
Impuesto a la renta	f.4	(30.265.476.035)	(31.972.580.250)
Resultado del Ejercicio - Ganancia		470.762.492.600	475.080.229.643
Resultado por acción	d.5	51.694	55.198

Las notas A a K que se acompañan forman parte integrante de estos estados financieros.

Informe del Síndico

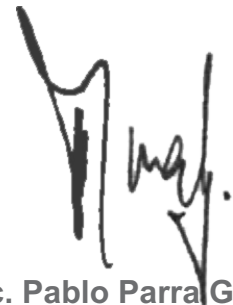
Señores
Accionistas del
Banco Continental S.A.E.C.A.

Presente:

Conforme a lo establecido en el Art. 1.124 del Código Civil, y en el Art. 26 del Estatuto social, informo que he procedido a la fiscalización de la Administración de la Sociedad, y verificado que las operaciones realizadas al 31 de Diciembre de 2019.- hayan sido asentadas en los libros de acuerdo a normas legales vigentes.

Considero que se han cumplido con tales exigencias, y que los Estados Contables a la citada fecha, reflejan razonablemente la situación económica y financiera del Banco Continental S.A.E.C.A. Elevo el presente informe para los fines que hubiere lugar.

Asunción, 10 de Marzo de 2020.



Lic. Pablo Parra García
Síndico Titular


CERTIFICADO

En Asunción, capital de la República del Paraguay, a los 6 días de abril de 2020, Feller Rate Clasificadora de Riesgo Ltda., certifica que la calificación asignada a Banco Continental S.A.E.C.A., es la siguiente:

Solvencia : AA+ Py

Tendencia : Estable

Esta calificación se otorgó en escala nacional de Paraguay y se realizó sobre la base de la metodología aprobada por esta empresa calificadora e incorporando en el análisis la información financiera-contable a diciembre de 2019.



Graciela Royg Brugada
Representante Legal

Feller.Rate
Clasificadora
de Riesgo



DICTAMEN DE LOS AUDITORES INDEPENDIENTES

25 de febrero de 2020

A los Señores Presidente y Directores de
Banco Continental S.A.E.C.A.

Hemos examinado los estados financieros adjuntos de Banco Continental S.A.E.C.A. (la Entidad), los cuales incluyen los estados de situación patrimonial al 31 de diciembre de 2019 y 2018, los correspondientes estados de resultado, de evolución del patrimonio neto y de flujos de efectivo por los años que terminaron en esas fechas y un resumen de políticas contables significativas y las notas explicativas de la A hasta la K.

Responsabilidad de la gerencia sobre los estados financieros

La gerencia es responsable de la preparación y presentación adecuada de los mencionados estados financieros de acuerdo con las normas contables, los criterios de valuación y clasificación de riesgos y las normas de presentación dictados por el Banco Central del Paraguay. Esta responsabilidad incluye el diseño, implementación y mantenimiento de controles internos relevantes relativos a la preparación y presentación adecuada de los estados financieros tal que los mismos estén exentos de errores materiales debido a fraude o error, la selección y aplicación de las políticas contables apropiadas y la realización de estimaciones contables razonables de acuerdo con las circunstancias.

Responsabilidad del auditor

Nuestra responsabilidad consiste en expresar una opinión sobre los mencionados estados financieros basados en nuestra auditoría.

Alcance

Realizamos nuestra auditoría de acuerdo con normas de auditoría emitidas por el Consejo de Contadores Públicos del Paraguay. Tales normas requieren que cumplamos con requerimientos éticos y planifiquemos y ejecutemos la auditoría con el objeto de obtener seguridad razonable de que los estados financieros estén exentos de errores materiales. Una auditoría comprende la realización de procedimientos con el fin de obtener evidencia de auditoría sobre las cifras y exposiciones en los estados financieros. Los procedimientos seleccionados dependen del juicio del auditor, incluyendo la evaluación de los riesgos de errores materiales en los estados financieros, debido a fraude o error. En la realización de estas evaluaciones de riesgo, el auditor considera los controles internos relevantes relativos a la preparación y presentación adecuada de los estados financieros de la Entidad a fin de diseñar procedimientos de auditoría que son apropiados en las circunstancias, pero no con el propósito de expresar una opinión sobre la efectividad del control interno de la Entidad. Una auditoría también incluye la evaluación de la adecuación de las políticas contables utilizadas y la razonabilidad de las estimaciones contables realizadas por la gerencia de la Entidad, así como la evaluación de la presentación general de los estados financieros. Consideramos que la evidencia de auditoría que hemos obtenido es suficiente y apropiada para fundamentar nuestra opinión de auditoría.

PricewaterhouseCoopers, Av. Santa Teresa 1827 y Aviadores del Chaco, Paseo La Galería, Torre 2, Piso 24°, Asunción, Paraguay, T: +595(21)418-8000, F: +595(21)418-8005, www.pwc.com/py

©2020 PricewaterhouseCoopers. Todos los derechos reservados. PwC refiere a la sociedad civil paraguaya PricewaterhouseCoopers y en algunas ocasiones a la red PwC. Cada firma miembro es una entidad legal separada. Por favor visite pwc.com/structure para más detalles.



Opinión

En nuestra opinión, los estados financieros adjuntos presentan razonablemente, en todos los aspectos importantes, la situación patrimonial y financiera de la Entidad al 31 de diciembre de 2019 y 2018, los resultados de sus operaciones, las variaciones del patrimonio neto y los flujos de efectivo por los años que terminaron en esas fechas, de conformidad con las normas contables, los criterios de valuación y clasificación de riesgos y las normas de presentación dictados por el Banco Central del Paraguay.

~~PricewaterhouseCoopers~~

~~Gastón Scofover (Socio)
Consejo de Contadores Públicos del Paraguay
Matrícula de contador público Tipo "A" N° 331
Registro de firmas profesionales N° 2~~

Responsabilidad Social



El Banco Continental S.A.E.C.A., está posicionado entre los bancos de mayor crecimiento y de mayor expansión de los últimos años, como resultado del trabajo y dedicación en la continua búsqueda de excelencia.

Responde de igual forma a la sociedad potenciando la ejecución de los programas educativos de la enseñanza escolar básica a través de su programa de responsabilidad social corporativo de la Fundación Continental, el cual consiste en la construcción y/o ampliación de escuelas en las localidades de la zona de influencia de su amplia red de sucursales en todo el territorio nacional.

Los principales objetivos del proyecto son: mejorar la infraestructura de los centros de estudio, permitir la continuidad de programas educativos, disminuir la migración de alumnos a otras escuelas, reducir el riesgo de accidentes y gastos de traslado al evitar largos recorridos desde sus hogares a las escuelas, incorporar nuevos alumnos debido al aumento de la capacidad de las aulas, ejecutar planes de trabajo conjunto con la comunidad para arreglos y mantenimiento de los predios, computadoras y muebles donados para la mejor continuidad de los programas escolares.

Con estas obras el Banco Continental S.A.E.C.A. beneficia a la comunidad, apoyando tanto las necesidades productivas y comerciales, así como también al desarrollo social y concreta un efectivo aporte al progreso del país.

“La educación es el principal eslabón para mejorar la calidad de vida de nuestra sociedad”.

Social Responsibility

Banco Continental S.A.E.C.A., is positioned among the banks with largest growth and expansion in the last few years as a result of the work and dedication in the ongoing search for excellence.

The bank responds to Society by emphasizing in the execution of educational programs at basic schools through the corporate social responsibility program of Fundación Continental, consisting in the building and/or enlargement of schools at the locations of the areas of influence of its wide network of branches thorough the national territory.

The principal goals of the project are. To improve infrastructure of centers of study, to allow for continuity of educational programs, to diminish migration of students to other schools, to reduce the risks of accidents and transfer expenses by avoiding long distances from homes to schools, to incorporate new students after the enlargement of the classrooms, to execute joint work plans with the community for fixtures and maintenance of facilities, computers, and furniture's donated for the continuity of school programs.

With these works, Banco Continental S.A.E.C.A. benefits the community, supporting both productive and commercial needs, as well as social development, and making a reality of contribution to the progress of the country.

“Education is the best link to improve quality of life in our society”.

Escuelas construidas por la Fundación Continental

Schools Constructed

	Escuelas / Schools	Localidad / Location	Año de inauguración / Year of inauguration
1	Escuela N° 6.824 Espíritu Santo	Cambyreta - Itapúa	2004
2	Escuela N° 7.077 Río Paraná - Pacú Cuá	Encarnación - Itapúa	2005
3	Escuela N° 4.200 San Juan Bautista	San Lorenzo - Central	2006
4	Escuela N° 4.208 San Juan Bautista	San Lorenzo - Central	2006
5	Escuela N° 2.216 San Francisco de Asís	Itacurubí del Rosario – San Pedro	2006
6	Escuela N° 3.468 María Auxiliadora	Itacurubí del Rosario – San Pedro	2007
7	Escuela N° 2.926 Cristo Rey	Juan de Mena - Cordillera	2008
8	Escuela N° 15.210 Ykua la Patria	Caaguazú - Caaguazú	2009
9	Escuela N° 3.657 Santa Teresa de Ávila	Fernando de la Mora - Central	2010
10	Escuela N° 6.684 Nueva Esperanza	Capiatá - Central	2013
11	Escuela N° 7.695 Fortaleza 123	Ypane - Central	2013
12	Colegio Nacional Colonia Independencia	Colonia Independencia - Guairá	2016
13	Escuela N° 493 Virginia Ayala de González	Piribebuy - Cordillera	2017
14	Colegio Nacional Aguapety	Coronel Oviedo - Caaguazú	2017
15	Escuela N° 425 Dr. Venancio Pino	Caacupé - Cordillera	2018
16	Escuela N° 142 María Felicidad González	Asunción - Central	2020

Escuela N° 142 María Felicidad González

Antes / Before



Proceso de construcción / Under construction

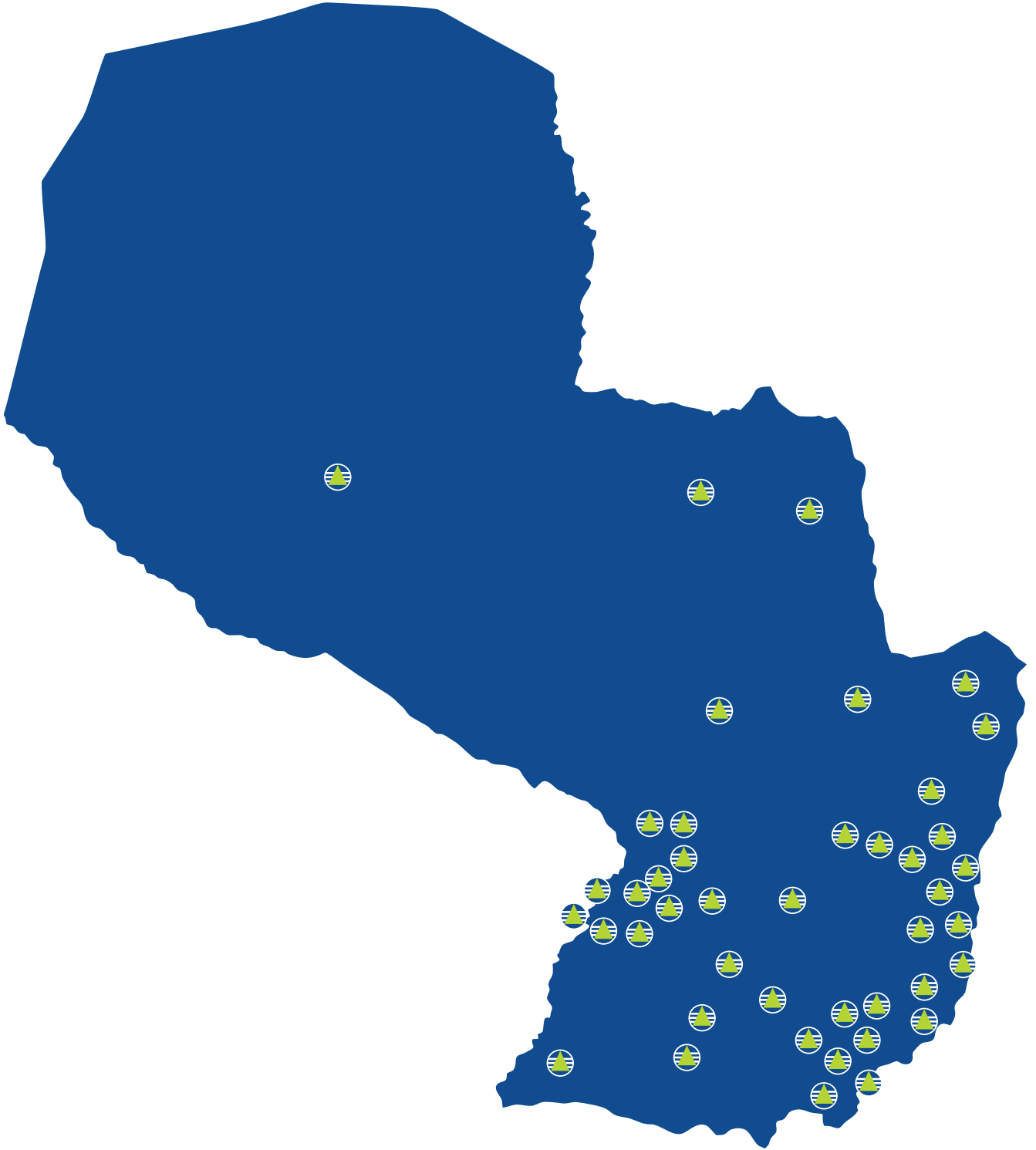


Escuela N° 142 María Felicidad González

Obra concluída / Concluded work



Red de Sucursales en todo el país



Casa Matriz
Mcal. López 3233

Sucursales actuales en Asunción y Departamento Central

- Suc. Acceso Sur
- Suc. Artigas
- Suc. Aviadores
- Suc. Capiatá
- Suc. Centro
- Suc. España
- Suc. Eusebio Ayala
- Suc. Fdo. de la Mora
- Suc. Fdo. de la Mora Km 9,5
- Suc. General Santos
- Suc. Itauguá
- Suc. Limpio
- Suc. Luque
- Suc. Mariano Roque Alonso
- Suc. Mariscal López
- Suc. Puerto
- Suc. Quinta Avenida
- Suc. San Lorenzo
- Suc. Sajonia
- Suc. Tembetary
- Suc. Villa Morra
- Suc. Villeta
- C.A.C. Guarambaré
- C.A.C. Lambaré

Sucursales actuales en el Interior del país

- Suc. Bella Vista
- Suc. Caacupé
- Suc. Caaguazú
- Suc. Campo 9
- Suc. Capitán Meza
- Suc. CDE Centro
- Suc. CDE Km 3,5
- Suc. Concepción
- Suc. Coronel Oviedo
- Suc. Curuguaty
- Suc. Encarnación
- Suc. Encarnación Irrazabal
- Suc. Fram
- Suc. Hernandarias
- Suc. Katueté
- Suc. Loma Plata
- Suc. María Axuliadora
- Suc. Naranjal
- Suc. Nueva Esperanza
- Suc. Obligado
- Suc. P. J. Caballero
- Suc. P. J. Caballero Shopping China
- Suc. Pilar
- Suc. Presidente Franco
- Suc. Salto del Guairá
- Suc. San Alberto
- Suc. San Cristobal
- Suc. San Ignacio
- Suc. San Juan Bautista
- Suc. Santa Rita
- Suc. Santa Rosa del Aguaray
- Suc. Santaní
- Suc. Villa Hayes
- Suc. Villarrica
- Suc. Yguazú
- C.A.C. Piribebuy
- C.A.C. Colonia Independencia

Memoria y Balance

2019



 bcontinentalpy  bcontinentalpy  bcontinentalpy

www.bancontinental.com.py

 Call Center: (021) 419 3000