

ACTA DE DIRECTORIO N° 219/18

En la ciudad de Asunción, siendo las 11:00 horas del día 10 de agosto de 2018, se reúnen los miembros del Directorio de la firma CREDISOLUCIÓN S.A.E.C.A. en su local social sito en Colón #402, con la asistencia de los siguientes:

Blas Benegas - Presidente
Antonio Sánchez - Director Titular
Juan Valdez - Síndico
Carlos Balteyro - Gerente General

Orden del día:

1. Lectura y consideración del Acta de la sesión anterior.
2. Informe trimestral a ser presentado a la CNV y BVPASA

Existiendo el quórum requerido por los Estatutos Sociales se pasa a considerar los siguientes puntos contemplados en el Orden del Día.

1- Lectura y consideración del Acta de la sesión anterior.

Leída el Acta de la sesión anterior, la misma es aprobada sin modificación alguna.


2- Informe trimestral a ser presentado a la CNV y BVPASA

El Sr. Carlos Balteyro presenta los informes del balance correspondiente al segundo trimestre, el informe del síndico, y la composición accionaria del periodo comprendido desde el 1 de abril al 30 de junio del presente año, solicitados por la Comisión Nacional de Valores y la Bolsa de Valores & Productos de Asunción S.A. Una vez analizados todos estos documentos se aprueba su presentación ante estas entidades mencionadas.

Sin otro punto que tratar se levanta la sesión siendo las 12:00 horas.


Carlos Balteyro


Juan Valdez


Antonio Sánchez Feliu


Blas Benegas Iseas

Asunción, 13 de agosto de 2018


**SEÑORES
ACCIONISTAS**

En cumplimiento de las normas legales vigentes, cumpro en informar a los Señores Accionistas de la empresa CREDISOLUCIÓN S.A.E.C.A., que he procedido a la revisión del Estado de Situación Patrimonial, Estado de Resultados y las Notas a los Estados Contables que les son relativos, correspondientes al periodo 01/04/2018 al 30/06/2018.

En mi opinión los documentos reflejan adecuadamente la situación Patrimonial, Financiera y Económica conforme a los libros y registros que se han llevado de acuerdo con las prescripciones legales vigentes.

En consecuencia, me permito aconsejar la aprobación de los referidos documentos.

Atentamente.


Juan Valdez Isasi
Síndico Titular

NOTAS A LOS ESTADOS FINANCIEROS
Correspondiente al ejercicio cerrado el 30 de Junio de 2018

Colón N° 402 esq. Estrella
Tel: 453 345 - 237 7012
Asunción - Paraguay

NOTA A: CONSIDERACIÓN DEL DIRECTORIO

Los Estados Contables de la Institución finalizados el 30 de Junio de 2018, serán sometidos a consideración del directorio de Credisolución S.A.E.C.A.

NOTA B: INFORMACIÓN BÁSICA SOBRE LOS ESTADOS CONTABLES

B.1. Naturaleza jurídica


Credisolución S.A.E.C.A. fue creada por escritura pública N° 40 de fecha 14 de julio de 2010, inscrita en los Registro Público de Comercio, bajo el número 311 sección contratos serie G Folio 4538 y siguiente, inscrita en la Sección Personas Jurídicas y Asociaciones, bajo el N° 549, y al folio 6246, Serie "A", el 23 de Julio de 2010, fijando domicilio legal en Colon Nro. 402 esquina Estrella de la ciudad de Asunción, con personería jurídica reconocida, patrimonio, contabilidad y administración propios, que se regirá por las disposiciones del código civil, ley del comerciante, y la sub-secretaria de Estado de tributación y otras disposiciones legales afines y resoluciones de su Directorio.


Modificaciones a los Estatutos Sociales:

Por Escritura Pública N° 132 de fecha 16 de mayo de 2013, autorizada por la Escribana Pública Agustina Mendoza Benítez, la que fuera inscrita en la Sección Personas Jurídicas y Asociaciones, bajo el N° 498 y al folio 6858, Serie "C", el 03 de setiembre de 2013, y en el Registro Público de Comercio, Registro de Contratos, bajo el N° 132, Serie "H", folio 1403 y sgtes. el 14 de Junio de 2013.

Por Escritura Pública N° 17 de fecha 9 de setiembre de 2016, autorizada por la Escribana Pública Olga Victoria Guerrero Barros, la que fuera inscrita en la Dirección General de Registros Públicos, Sección Comercio, Matrícula Comercial N°7871, Serie Comercial, baja el N° 01, folio 1-10 y sgtes en fecha 22 de diciembre de 2016

Por Escritura Pública N° 45 de fecha 24 de noviembre de 2017, inscrita en la Sección Personas Jurídicas y Asociaciones, bajo el N° 02 folio 11 y sgtes, Serie Comercial, el 09 de marzo de 2018, y en el Registro Público de Comercio, Registro de Contratos, bajo el N° 02, Serie Comercial, folio 11 - 26, el 9 de marzo de 2018.


HUMBERTO RAMALHO
CONTADOR


Abog. JUAN VALDEZ
SINDICO


BLAS TITO BENEGAS ISEAS
PRESIDENTE
Credi SOLUCIÓN
A tu alcance!

NOTAS A LOS ESTADOS FINANCIEROS
Correspondiente al ejercicio cerrado el 30 de Junio de 2018

Colón N° 402 esq. Estrella
Tel: 453 345 - 237 7012
Asunción - Paraguay

B.2. Base de preparación de los Estados Contables

Los estados Contables se han preparado de acuerdo con las normas contables y criterios de valuación dictados por la Comisión Nacional de Valores y con normas de información contable emitidos por el Consejo de Contadores del Paraguay.

Los Estados Financieros han sido preparados sobre la base de cifras históricas. Estos estados no reflejan los efectos de las variaciones en el poder adquisitivo de la moneda local, ya que la corrección monetaria no constituye una práctica contable corriente en el Paraguay. En el ejercicio cerrado el 30 de junio de 2018, el IPC fue de 4%.

Los saldos de Activos y Pasivos en moneda extranjera están valuados al cierre al tipo de cambio Vendedor 1Usd= Gs. 5.710,73, los resultados generados por las variaciones cambiarias son reconocidos como ingresos y/o gastos del período en el que ocurrieron

B.3. Sucursales en el exterior

La Entidad no cuenta con sucursales en el exterior.

B.4. Participación en otras sociedades (Controladas y no controladas)

La entidad cuenta con acciones por Valor de Gs. 60 Millones en la Empresa BIC S.A.


B.5. Composición del Capital

Al 30 de junio de 2018, el capital integrado de Credi Solución S.A.E.C.A. asciende a Gs. 15.214.000.000.- (Guaraníes Quince mil doscientos catorce millones.-), tal como se expone en la Nota D siguiente.

B.6. Nómina de la Dirección y el Personal Superior

Descripción del Cargo	Nombre y Apellido
Presidente	Blas Tito Benegas Iseas
Vice Presidente	Juan Max Rejalaga Quiñones
Director Titular	Abog. Antonio Sánchez Feliu
Director Suplente	Mauricio Cordero
Síndico Titular	Abog. Juan Valdez
Síndico Suplente	Abog. Marcelo Halley


HUMBERTO RAMALHO
CONTADOR


Abog. JUAN VALDEZ
SÍNDICO


BLAS TITO BENEGAS ISEAS
PRESIDENTE

Credi SOLUCIÓN
A tu alcance!

NOTAS A LOS ESTADOS FINANCIEROS
Correspondiente al ejercicio cerrado el 30 de Junio de 2018

Colón N° 402 esq. Estrella
 Tel: 453 345 - 237 7012
 Asunción - Paraguay

NOTA C INFORMACIÓN REFERENTE A LOS ACTIVOS Y PASIVOS


C.1. Disponible



Representa los fondos de libre disponibilidad en moneda local conforme al siguiente detalle:

EN MILES DE Gs.

CUENTA	jun-18	jun-17
CAJERO 01	19.810	22.406
CAJERO 02	111.669	171.325
CAJERO 06	20.580	107.354
CAJERO 09	52.860	31.434
CAJA TESORERIA	160.243	0
CAJERO 11	40.305	0
CAJERO 13	34.230	48.958
CAJA CHICA MATRIZ	513	2.651
CAJA CHICA CDE	-463	1.355
CAJA CHICA SL	1.274	167
CAJA CHICA MRA	54	992
BNF	63.966	51.860
BANCO SUDAMERIS	325.257	47.800
BANCO BBVA	1.255.295	40.942
BANCO ITAU	48.285	328.461
BANCO REGIONAL	34.187	9.487
FINANCIERA SOLAR	6.520	0
BANCO AMAMBAY	13.569	5.916
VISION BANCO	0	-66.463
VISION BANCO CDE	195	12.046
BANCOP	13.043	15.627
BANCO ITAPUA	14.142	421.174
BANCO GNB	18.128	83.571
BANCO INTERFISA	29.362	-18.859
FINLATINA	4.867	80.556
FINEXPAR	931	500
TOTAL	2.268.822	1.399.261


 HUMBERTO RAMALHO
 CONTADOR


 Abog. JUAN VALDEZ
 SINDICO


 BLAS TITO BENEGAS ISEAS
 PRESIDENTE

Credi SOLUCIÓN
A tu alcance!

NOTAS A LOS ESTADOS FINANCIEROS
Correspondiente al ejercicio cerrado el 30 de Junio de 2018

Colón Nº 402 esq. Estrella
Tel: 453 345 - 237 7012
Asunción - Paraguay

C.2 Depósitos en el Exterior

La Entidad no posee depósitos en entidades Financieras en el Exterior

C.3 Valores Públicos

La Entidad no posee valores públicos.


C.4. Cartera de créditos


Registra los derechos a favor de Credi Solución S.A.E.C.A. Para el reconocimiento de los intereses en el Estado de Resultados se aplica los siguientes criterios.

- Para una mejor exposición los deudores han sido clasificados en categorías de riesgo según se expone en el cuadro siguiente.
- Se han constituido todas las provisiones necesarias para cubrir las eventuales pérdidas que pudieran derivarse de la incobrabilidad de los créditos.
- Los intereses devengados sobre saldos de deudores clasificados en la categoría de menor riesgo, han sido reconocidos como ingresos en su totalidad.
- Los intereses devengados sobre cartera vencida con atrasos superiores a 60 días, son registrados como intereses en suspenso

Créditos Vigentes y Vencidos – Sector No Financiero

	En Miles de Gs.	
	jun-18	jun-17
<i>CREDITOS CORRIENTES</i>		
Préstamos a Cobrar vigente	52.501.848	33.120.455
TOTAL CREDITOS CORRIENTES	52.501.848	33.120.455
<i>CREDITOS NO CORRIENTES</i>		
Préstamos a cobrar vigentes	14.732.577	10.280.858
Préstamos a cobrar Vencidos	20.863.163	14.582.615
TOTAL CREDITOS NO CORRIENTES	35.595.739	24.863.473
TOTAL CARTERA	88.097.587	57.983.927


HUMBERTO RAMALHO
CONTADOR


Abog. JUAN VALDEZ
SÍNDICO


BLAS TITO BENEGAS JSEAS
PRESIDENTE
Credi SOLUCIÓN
A tu alcance!

NOTAS A LOS ESTADOS FINANCIEROS
Correspondiente al ejercicio cerrado el 30 de Junio de 2018

Colón N° 402 esq. Estrella
Tel: 453 345 - 237 7012
Asunción - Paraguay

C.5. Provisiones sobre riesgos de créditos directos y contingentes

Las provisiones son calculadas siguiendo lineamientos de las políticas contables establecidas con por la empresa.


Previsiones por Riesgo	EN MILES DE Gs.					
	jun-18			jun-17		
CATEGORIA	RIESGO	%	PREVISIONES	RIESGO	%	PREVISIONES
0 A 90 DIAS	70.990.347	0	-	46.393.590	0	-
91 A 120 DIAS	2.884.886	0%	-	2.644.157	0%	-
121 A 180 DIAS	4.753.448	0%	-	3.109.174	0%	-
181 A 270 DIAS	4.376.035	15%	656.405	3.054.980	15%	458.247
271 A 365 DIAS	3.699.647	25%	924.912	2.341.436	25%	585.359
366 A 400 DIAS	1.393.225	50%	696.612	68.621	50%	34.311
401 A 540 DIAS	-	75%	-	219.422	75%	164.567
541 A MAS	-	100%	-	152.548	100%	152.548
TOTAL	88.097.587		2.277.929	57.983.927		1.395.031
PREVISIONES GENERICAS			1.080.000			570.000
TOTAL PREVISIONES			3.357.929			1.965.031

Información complementaria a notas a los estados contables s/ Res. CNV N° 32/17.

Composición de la Cartera de Créditos al 31/06/2018			
Situación	Monto(en M G.)	Previsiones	
		en M G.	% Prev. s/Cartera
A. Total Cartera no Vencida	67.254.362		
Composición Cartera Vencida			
Normal	3.735.985		
En Gestión de Cobro	12.014.369	656.405	5%
En Gestión de Cobro Judicial	5.092.872	1.621.524	32%
B. Total Cartera Vencida	20.843.225		
TOTAL DE LA CARTERA DE CREDITOS AL 30/06/2018 (A+B)			88.097.587
(-) TOTAL PREVISIONES AL 30/06/2018			2.277.929
TOTAL NETO CARTERA DE CREDITOS AL 30/06/2018			85.819.658

Observaciones	
Criterios de Clasificación Utilizados	
Normal	de 61 a 90 días de atraso
En Gestión de Cobro	de 91 a 270 días de atraso
En Gestión de Cobro Judicial	de 271 días de atraso en adelante


HUMBERTO RAMALHO
CONTADOR


Abog. JUAN VALDEZ
SINDICO


BLAS TITO BENEGAS ISEAS
PRESIDENTE

Credi SOLUCIÓN
A tu alcance!

Colón Nº 402 esq. Estrella
Tel: 453 345 - 237 7012
Asunción - Paraguay

NOTAS A LOS ESTADOS FINANCIEROS
Correspondiente al ejercicio cerrado el 30 de Junio de 2018

C.6. Otros Activos

El rubro se compone de las siguientes cuentas expresadas en Miles de Guaraníes:

En Miles de Gs.

NOMBRE	jun-18	jun-17
ANTICIPO A PROVEEDORES	55.704	47.082
CUENTAS A COBRAR SERVICIOS	44.230	324.412
GARANTIA POR ALQUILER	42.145	24.577
ANTICIPO A MARGEN	2.986	0
SEGUROS PAGADOS POR ADELANTADO	10.496	17.666
ANTICIPO DE SALARIO	0	1.240
FALTANTE EN CAJA (C.6.2)	430	851
CHEQUES CAJEROS	14.703	169.455
CHEQUES TESORERIA	566.159	218.339
CAJERO 03 PRONET	178.176	118.859
CHEQUES CAJERO PAGO EXPRESS	117.301	6.630
PATENTE COMERCIAL (C.6.1)	15.589	10.420
TOTAL	1.047.920	939.530

C.6.1 Patente Comercial: corresponde a la porción no devengada de gatos, por pago de patentes.


C.6.2. Faltante en Caja: Corresponde a faltantes de caja a ser registrados por los cajeros a ser descontados de sus salarios.


C.7. Bienes de uso

Los bienes de uso están registrados de acuerdo a los siguientes criterios:

- Los valores de origen de los bienes de uso y sus depreciaciones acumuladas existentes al inicio del ejercicio, se encuentran revaluados de acuerdo a lo establecido en la Ley Nº 125/91 y su modificatoria la Ley 2421/04 de "Reordenamiento Administrativo y Adecuación Fiscal", considerando los coeficientes de actualización suministrados a tal efecto por el Ministerio de Hacienda.
- Las mejoras o adiciones son capitalizadas, mientras que los gastos de mantenimiento y/o reparaciones que no aumentan el valor de los activos ni prolongan su vida útil, son imputados como gastos en el período en que se originan.
- Las depreciaciones son computadas a partir del año siguiente de la incorporación del bien al Patrimonio de la Entidad, los resultados del ejercicio, sobre la base del sistema lineal de acuerdo a los años de vida útil estimados.
- El valor residual de los bienes revaluados considerados en su conjunto, no excede su valor recuperable al cierre del ejercicio


HUMBERTO RAMALHO
CONTADOR


Abog. JUAN VALDEZ
SINDICO


BLAS TITO BENEGAS ISEAS
PRESIDENTE

Credi
SOLUCIÓN
A tu alcance!

NOTAS A LOS ESTADOS FINANCIEROS
Correspondiente al ejercicio cerrado el 30 de Junio de 2018

Colón N° 402 esq. Estrella
Tel: 453 345 - 237 7012
Asunción - Paraguay

Bienes de Uso en Miles de Guaranies												
CUENTAS	VALORES DE ORIGEN					AMORTIZACIONES						Neto Resultante 2018
	Al inicio del periodo	Altas y transf. Del periodo	Bajas del periodo	Revaluó del periodo	Al cierre del periodo	Acumuladas al inicio del periodo	%	Altas del periodo	Bajas del periodo	Depreciacion del periodo	Acumuladas al cierre del periodo	
Muebles y Utiles	353.048	157.556	-	15.846	526.450	68.285	10%	37.989	-	37.989	106.273	420.177
Maquinas	40.409	55.909	-	1.214	97.532	14.401	10%	4.267	-	4.267	18.668	78.864
Equipos	407.240	253.822	-	13.345	674.407	49.720	10%	41.394	-	41.394	91.115	583.292
Equipos de Computacion	337.349	62.611	-	11.182	411.141	186.907	25%	63.693	-	63.693	250.600	160.541
Instalaciones	163.057	84.953	-	6.771	254.781	23.956	10%	20.973	-	20.973	44.929	209.852
Mejoras en Propiedad de Terceros	71.766	172.733	-	1.651	246.150	7.334	20%	10.017	-	10.017	17.351	228.799
Totales ejercicio actual	1.372.868	787.585		50.008	2.210.461	350.604		178.333		178.333	528.937	1.681.524

ACTIVOS INTANGIBLES en Miles de Guaranies									
CUENTAS	VALORES DE ORIGEN				AMORTIZACIONES				Neto Resultante
	Al inicio del periodo	Aumentos	Disminución	Al cierre del periodo	Acumuladas al inicio del periodo	Del periodo	Bajas	Acumuladas al cierre del periodo	
Software	175.947	14.128	-	190.075	104.597	18.640	-	123.238	66.837
Gastos de organizacion	56.062	-		56.062	26.033	30.029		56.062	-
Totales ejercicio Actual	232.009	14.128	-	246.137	130.630	48.670	-	179.300	66.837

C.8 Inversiones en Acciones en Otras empresas.

Corresponde a Acciones de la Empresa BICSA., Son 6 Acciones Nominativas de Gs. 10.000.000.- cada una con un valor total de Gs. 60.000.000.-
A la fecha las acciones de Credisolución SAECA, no superan el 10% del Total de paquete accionario de BICSA

C.9 Deudas Financieras y no financieras


Representa saldos pendientes al cierre de operaciones con bancos de plaza, y operaciones de préstamos de terceros y accionistas para capital operativo a plazos y tasas diferentes.

En Miles de Gs.

RUBRO	DETALLE	jun-18	jun-17
CORRIENTE	PRESTAMOS DE TERCEROS Y ACCIONISTAS	14.975.119	13.041.467
	PRESTAMOS SECTOR FINANCIERO	23.414.941	11.139.675
	OTROS PRESTAMOS	5.381.341	9.859.631
Total CORRIENTE		43.771.401	34.040.773
NO CORRIENTE	PRESTAMOS DE TERCEROS Y ACCIONISTAS	21.821.922	11.767.981
	PRESTAMOS SECTOR FINANCIERO	543.715	0
	OTROS PRESTAMOS	176.157	863.416
Total NO CORRIENTE		22.541.795	12.631.397
TOTAL GENERAL		66.313.196	46.672.170


HUMBERTO RAMALHO
CONTADOR


Abog. JUAN VALDEZ
SINDICO


BLAS TITO BENEAS ISEAS
PRESIDENTE

Credi SOLUCIÓN
A tu alcance!

NOTAS A LOS ESTADOS FINANCIEROS
Correspondiente al ejercicio cerrado el 30 de Junio de 2018


Colón N° 402 esq. Estrella
 Tel: 453 345 - 237 7012
 Asunción - Paraguay

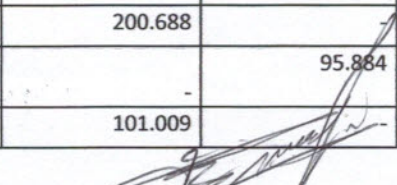
Para mejor detalle exponemos el detalle de la composición de estos saldos que fueron desgregados cada uno en corrientes y no corrientes solamente a los efectos de su exposición en el balance general.

En Miles de Gs

CALSIFICACION	NOMBRE	Vencimiento	jun-18	jun-17
ACCIONISTAS	ADRIANA SIENRA	08/05/2019	202.366	202.292
ACCIONISTAS	ADRIANA SIENRA	09/03/2020	506.598	-
ACCIONISTAS	ADRIANA SIENRA	24/04/2020	277.877	-
ACCIONISTAS	BENEGAS ISEAS, BLAS TITO	17/07/2017	-	322.754
ACCIONISTAS	BENEGAS ISEAS, BLAS TITO	24/07/2017	-	491.285
ACCIONISTAS	BENEGAS ISEAS, BLAS TITO	28/03/2018	-	500.611
ACCIONISTAS	BENEGAS ISEAS, BLAS TITO	26/04/2018	-	400.978
ACCIONISTAS	BENEGAS ISEAS, BLAS TITO	30/05/2018	-	500.000
ACCIONISTAS	BENEGAS ISEAS, BLAS TITO	12/12/2018	353.850	354.083
ACCIONISTAS	BENEGAS ISEAS, BLAS TITO	17/07/2019	322.528	-
ACCIONISTAS	BENEGAS ISEAS, BLAS TITO	31/07/2019	566.573	-
ACCIONISTAS	BENEGAS ISEAS, BLAS TITO	03/09/2019	152.438	-
ACCIONISTAS	BENEGAS ISEAS, BLAS TITO	30/03/2020	508.646	-
ACCIONISTAS	BENEGAS ISEAS, BLAS TITO	28/04/2020	407.824	-
ACCIONISTAS	BENEGAS ISEAS, BLAS TITO	29/05/2020	509.462	-
ACCIONISTAS	BENITEZ GAUTO ,CARLOS JAVIER	25/07/2017	-	150.293
ACCIONISTAS	BENITEZ GAUTO ,CARLOS JAVIER	24/08/2017	-	150.344
ACCIONISTAS	BENITEZ GAUTO ,CARLOS JAVIER	25/07/2018	152.479	-
ACCIONISTAS	BENITEZ GAUTO ,CARLOS JAVIER	24/08/2018	152.532	-
ACCIONISTAS	CANTERO ,JUSTINA	03/08/2017	-	51.836
ACCIONISTAS	CANTERO ,JUSTINA	15/01/2018	-	121.248
ACCIONISTAS	CANTERO ,JUSTINA	10/09/2018	50.651	50.621
ACCIONISTAS	CANTERO ,JUSTINA	03/02/2020	162.695	-
ACCIONISTAS	CORDERO CODAS ,MAURICIO JAVIER	10/10/2018	960.334	960.183
ACCIONISTAS	CORDERO CODAS ,MAURICIO JAVIER	14/02/2019	302.375	302.375
ACCIONISTAS	CORDERO CODAS ,MAURICIO JAVIER	06/03/2019	202.533	202.533
ACCIONISTAS	CORDERO CODAS ,MAURICIO JAVIER	13/01/2020	858.972	-
ACCIONISTAS	CUBILLA OJEDA ,OSVALDO JAVIER	18/08/2017	-	100.474
ACCIONISTAS	CUBILLA OJEDA ,OSVALDO JAVIER	22/08/2019	200.688	-
ACCIONISTAS	JULIO ANDRES FRANCO M,	03/10/2017	-	95.884
ACCIONISTAS	JULIO ANDRES FRANCO M,	03/10/2018	101.009	-


 HUMBERTO RAMALHO
 CONTADOR


 Abog. JUAN VALDEZ
 SINDICO


 BLAS TITO BENEGAS ISEAS
 PRESIDENTE


Credi
SOLUCIÓN
A tu alcance!


NOTAS A LOS ESTADOS FINANCIEROS
Correspondiente al ejercicio cerrado el 30 de Junio de 2018

Colón N° 402 esq. Estrella
Tel: 453 345 - 237 7012
Asunción - Paraguay

ACCIONISTAS	LUIS A, CASSELLA	25/02/2019	70.171	70.142
ACCIONISTAS	REJALAGA QUIÑONES, JUAN MAX	08/08/2018	552.551	-
ACCIONISTAS	REJALAGA QUIÑONES, JUAN MAX	21/09/2018	548.267	-
ACCIONISTAS	REJALAGA QUIÑONES, JUAN MAX	21/01/2019	549.121	-
ACCIONISTAS	REJALAGA QUIÑONES, JUAN MAX	10/06/2019	551.805	-
ACCIONISTAS	REJALAGA QUIÑONES, JUAN MAX	19/08/2019	548.708	-
ACCIONISTAS	REJALAGA QUIÑONES, JUAN MAX	05/12/2019	553.042	-
ACCIONISTAS	REJALAGA QUIÑONES, JUAN MAX	23/12/2019	546.494	-
ACCIONISTAS	REJALAGA QUIÑONES, JUAN MAX	30/01/2020	554.102	-
ACCIONISTAS	REJALAGA QUIÑONES, JUAN MAX	18/03/2020	549.455	-
ACCIONISTAS	REJALAGA QUIÑONES, JUAN MAX	11/06/2020	1.011.468	-
ACCIONISTAS	REJALAGA QUIÑONES, JUAN MAX	17/08/2017		548.637
ACCIONISTAS	REJALAGA QUIÑONES, JUAN MAX	04/12/2017		553.637
ACCIONISTAS	REJALAGA QUIÑONES, JUAN MAX	22/12/2017		547.208
ACCIONISTAS	REJALAGA QUIÑONES, JUAN MAX	29/01/2018		545.708
ACCIONISTAS	REJALAGA QUIÑONES, JUAN MAX	19/03/2018		549.248
ACCIONISTAS	REJALAGA QUIÑONES, JUAN MAX	08/08/2018		552.330
ACCIONISTAS	REJALAGA QUIÑONES, JUAN MAX	21/09/2018		548.455
ACCIONISTAS	REJALAGA QUIÑONES, JUAN MAX	21/01/2019		549.121
ACCIONISTAS	REJALAGA QUIÑONES, JUAN MAX	10/06/2019		551.583
ACCIONISTAS	TORRES RAMIREZ, MARIA DEL CARMEN	20/03/2020	60.367	-
ACCIONISTAS	TORRES RAMIREZ, MARIA DEL CARMEN	12/02/2018		32.025
Total ACCIONISTAS			13.047.981	10.005.888
TERCEROS	TERCEROS		23.749.060	14.803.401
TOTAL TERCEROS Y ACCIONISTAS			36.797.041	24.809.289
PREST. SECT. FINANC.	SUDAMERIS BANK	04/07/2017	-	11.348
PREST. SECT. FINANC.	INTERFISA BANCO	07/08/2017	-	67.295
PREST. SECT. FINANC.	BANCOP	09/08/2017	-	164.248
PREST. SECT. FINANC.	SUDAMERIS BANK	17/08/2017	-	286.979
PREST. SECT. FINANC.	BANCO GNB PARAGUAY	20/08/2017	-	371.259
PREST. SECT. FINANC.	BANCO ITAU PARAGUAY SA	09/09/2017	-	125.905
PREST. SECT. FINANC.	BANCO REGIONAL S.A.	26/09/2017	-	500.178
PREST. SECT. FINANC.	SUDAMERIS BANK	06/10/2017	-	1.034.786
PREST. SECT. FINANC.	BANCO AMAMBAY S,A,	13/10/2017	-	48.114
PREST. SECT. FINANC.	BANCO ITAPUA SAECA	23/10/2017	-	350.075
PREST. SECT. FINANC.	BANCO GNB PARAGUAY	25/10/2017	-	630.715
PREST. SECT. FINANC.	FINLATINA SA	27/10/2017	-	511.350
PREST. SECT. FINANC.	SUDAMERIS BANK	24/11/2017	-	506.510


HUMBERTO RAMALHO
CONTADOR


Abog. JUAN VALDEZ
SINDICO


BLAS TITO BENEGAS ISEAS
PRESIDENTE


Credi
SOLUCIÓN
A tu alcance!

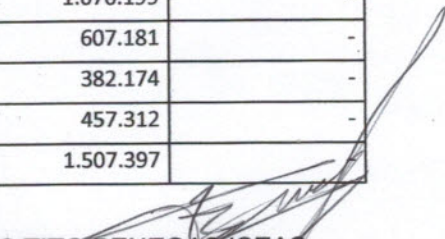
NOTAS A LOS ESTADOS FINANCIEROS
Correspondiente al ejercicio cerrado el 30 de Junio de 2018

Colón N° 402 esq. Estrella
 Tel: 453 345 - 237 7012
 Asunción - Paraguay

PREST. SECT. FINANC.	BANCO REGIONAL S.A.	25/11/2017	-	500.192
PREST. SECT. FINANC.	BANCO GNB PARAGUAY	10/12/2017	-	1.006.427
PREST. SECT. FINANC.	FINEXPAR SA FINANCIERA	11/12/2017	-	1.115.071
PREST. SECT. FINANC.	BANCO ITAPUA SAECA	26/12/2017	-	258.393
PREST. SECT. FINANC.	FINLATINA SA	26/12/2017	-	606.531
PREST. SECT. FINANC.	INTERFISA BANCO	02/02/2018	-	280.344
PREST. SECT. FINANC.	INTERFISA BANCO	27/04/2018	-	299.890
PREST. SECT. FINANC.	EL COMERCIO SAECA	01/05/2018	-	569.925
PREST. SECT. FINANC.	BANCOP	04/05/2018	-	539.112
PREST. SECT. FINANC.	BANCOP	12/05/2018	-	370.561
PREST. SECT. FINANC.	FINEXPAR SA FINANCIERA	18/06/2018	-	356.628
PREST. SECT. FINANC.	BANCO ITAU PARAGUAY SA	22/06/2018	-	375.441
PREST. SECT. FINANC.	BANCO AMAMBAY S,A,	27/06/2018	-	252.400
PREST. SECT. FINANC.	FINLATINA SA	16/07/2018	507.721	-
PREST. SECT. FINANC.	BANCO REGIONAL S.A.	26/07/2018	500.712	-
PREST. SECT. FINANC.	BANCO GNB PARAGUAY	28/07/2018	500.351	-
PREST. SECT. FINANC.	FINEXPAR SA FINANCIERA	09/08/2018	557.006	-
PREST. SECT. FINANC.	BANCO AMAMBAY S,A,	10/08/2018	88.803	-
PREST. SECT. FINANC.	FINLATINA SA	25/08/2018	608.278	-
PREST. SECT. FINANC.	BANCO BBVA	14/09/2018	251.258	-
PREST. SECT. FINANC.	BANCO ITAPUA SAECA	28/09/2018	1.512.822	-
PREST. SECT. FINANC.	BANCO ITAPUA SAECA	03/10/2018	524.689	-
PREST. SECT. FINANC.	FINLATINA SA	03/10/2018	510.340	-
PREST. SECT. FINANC.	SUDAMERIS BANK	11/10/2018	503.458	-
PREST. SECT. FINANC.	FINEXPAR SA FINANCIERA	17/10/2018	1.524.284	-
PREST. SECT. FINANC.	BANCO GNB PARAGUAY	24/10/2018	500.877	-
PREST. SECT. FINANC.	BANCO GNB PARAGUAY	29/10/2018	500.175	-
PREST. SECT. FINANC.	BANCOP	01/11/2018	266.734	-
PREST. SECT. FINANC.	BANCO GNB PARAGUAY	07/11/2018	503.507	-
PREST. SECT. FINANC.	BANCO REGIONAL S.A.	24/11/2018	500.493	-
PREST. SECT. FINANC.	BANCOP	25/11/2018	108.055	-
PREST. SECT. FINANC.	EL COMERCIO SAECA	01/12/2018	506.557	-
PREST. SECT. FINANC.	BANCO ITAU PARAGUAY SA	02/12/2018	146.256	-
PREST. SECT. FINANC.	SUDAMERIS BANK	15/02/2019	1.016.274	-
PREST. SECT. FINANC.	EL COMERCIO SAECA	19/02/2019	263.326	-
PREST. SECT. FINANC.	FINEXPAR SA FINANCIERA	21/02/2019	388.843	-
PREST. SECT. FINANC.	FINEXPAR SA FINANCIERA	25/02/2019	1.076.199	-
PREST. SECT. FINANC.	BANCO BBVA	04/03/2019	607.181	-
PREST. SECT. FINANC.	BANCO AMAMBAY S,A,	20/03/2019	382.174	-
PREST. SECT. FINANC.	EL COMERCIO SAECA	05/04/2019	457.312	-
PREST. SECT. FINANC.	BANCO ITAPUA SAECA	12/04/2019	1.507.397	-


 HUMBERTO RAMALHO
 CONTADOR


 Abog. JUAN VALDEZ
 SINDICO


 BLAS TITO BENEGAS ISEAS
 PRESIDENTE

Credi
SOLUCIÓN
A tu alcance!


NOTAS A LOS ESTADOS FINANCIEROS
Correspondiente al ejercicio cerrado el 30 de Junio de 2018

Colón N° 402 esq. Estrella
Tel: 453 345 - 237 7012
Asunción - Paraguay

PREST. SECT. FINANC.	FIC SA DE FINANZAS	29/04/2019	715.943	-
PREST. SECT. FINANC.	BANCO GNB PARAGUAY	08/05/2019	2.016.274	-
PREST. SECT. FINANC.	FINLATINA SA	23/05/2019	1.014.050	-
PREST. SECT. FINANC.	BANCO ITAPUA SAECA	27/05/2019	1.301.282	-
PREST. SECT. FINANC.	SUDAMERIS BANK	14/06/2019	502.034	-
PREST. SECT. FINANC.	BANCO BBVA	21/06/2019	549.869	-
PREST. SECT. FINANC.	INTERFISA BANCO	02/12/2019	1.027.235	-
PREST. SECT. FINANC.	INTERFISA BANCO	16/12/2019	510.888	-
Total prestamos Financieros			23.958.657	11.139.677
OTROS PRESTAMOS	BANCO GNB PARAGUAY	05/02/2018	-	62.631
OTROS PRESTAMOS	FINLATINA SA	16/04/2018	-	244.092
OTROS PRESTAMOS	BANCO GNB PARAGUAY	05/05/2018	-	189.803
OTROS PRESTAMOS	FINLATINA SA	21/05/2018	-	353.905
OTROS PRESTAMOS	BANCO GNB PARAGUAY	05/07/2018	6.309	406.615
OTROS PRESTAMOS	FINEXPAR SA FINANCIERA	30/07/2018	1.794	431.890
OTROS PRESTAMOS	FINLATINA SA	27/08/2018	24.886	712.414
OTROS PRESTAMOS	FINLATINA SA	08/10/2018	60.230	777.312
OTROS PRESTAMOS	FINEXPAR SA FINANCIERA	30/11/2018	39.274	1.288.336
OTROS PRESTAMOS	BANCO GNB PARAGUAY	15/12/2018	18.926	501.531
OTROS PRESTAMOS	FINEXPAR SA FINANCIERA	29/03/2019	118.772	1.269.729
OTROS PRESTAMOS	BANCO GNB PARAGUAY	15/04/2019	48.742	703.458
OTROS PRESTAMOS	FINLATINA SA	16/04/2019	450.077	-
OTROS PRESTAMOS	FINLATINA SA	06/05/2019	531.791	-
OTROS PRESTAMOS	SOLAR AHORRO Y FINANZAS SAECA	20/05/2019	126.124	809.727
OTROS PRESTAMOS	FINEXPAR SA FINANCIERA	30/05/2019	404.262	2.971.604
OTROS PRESTAMOS	FINLATINA SA	28/06/2019	236.056	-
OTROS PRESTAMOS	FINLATINA SA	01/07/2019	181.045	-
OTROS PRESTAMOS	BANCO GNB PARAGUAY	15/07/2019	203.940	-
OTROS PRESTAMOS	FINLATINA SA	29/07/2019	449.807	-
OTROS PRESTAMOS	FINLATINA SA	12/08/2019	875.569	-
OTROS PRESTAMOS	FINLATINA SA	30/09/2019	776.831	-
OTROS PRESTAMOS	SOLAR AHORRO Y FINANZAS SAECA	31/12/2019	257.381	-
OTROS PRESTAMOS	BANCO GNB PARAGUAY	15/01/2020	745.682	-
Total otros prestamos			5.557.498	10.723.047
Total general			66.313.196	46.672.170

Obs: Otros préstamos se refieren a Ventas de Cartera con Recursos


HUMBERTO RAMALHO
CONTADOR


Abog. JUAN VALDEZ
SINDICO


BLAS TITO BENEGAS ISEAS
PRESIDENTE
Credi SOLUCIÓN
A tu alcance!

NOTAS A LOS ESTADOS FINANCIEROS
Correspondiente al ejercicio cerrado el 30 de Junio de 2018

Colón N° 402 esq. Estrella
Tel: 453 345 - 237 7012
Asunción - Paraguay

C.9 Otros Pasivos

Este rubro está compuesto de las siguientes cuentas:

En Miles de Gs.

CUENTA	jun-18	jun-17
SOBRE GIRO CONTABLE	90.737	0
COBROS SERVICIOS PRONET	19.917	16.178
RETENCIONES DE SEGUROS	112.743	99.975
ACREEDORES VARIOS CONSERMAN	551.940	430.083
PRESTAMOS A FORMALIZAR (C.9.1)	3.750.000	185.000
ACREEDORES BNF	0	194.428
PROVISION (C.9.2)	152.720	77.765
OTRAS PROVISIONES (C.9.3)	174.255	127.969
TOTAL	4.852.312	1.131.398

A continuación pasamos a detallar el concepto y la composición de los mismos:

C.9.1 - Préstamos a Formalizar: Esta cuenta es transitoria y es donde se registran préstamos realizados a Credisolución S.A. al momento del ingreso del Efectivo a la Empresa hasta que la documentación se encuentre totalmente formalizada.

En Miles de Gs.


PRESTAMOS A FORMALIZAR			jun-18	jun-17		
CONCEPTO	FECHA	IMPORTE	CONCEPTO	FECHA	IMPORTE	
Préstamo Ramon Castillo	29/06/2018	2.500.000	Préstamo Blas Benegas	18/08/2016	185.000	
Préstamo Blas Benegas	30/06/2018	1.250.000			0	
TOTAL		3.750.000	TOTAL		185.000	


C.9.2 - Provisión: Es una cuenta transitoria que cuando se genera una orden de Pago queda en esa cuenta hasta que se le pague al proveedor correspondiente.-

En Miles de Gs.

PROVISIONES			jun-18	jun-17		
CONCEPTO	FECHA	IMPORTE	CONCEPTO	FECHA	IMPORTE	
Consultronic Sa	06/06/2018	505	Carmen Torres	05/06/2017	1.650	
Exec Consultores	25/06/2018	6.600	Casa de Bolsas SA	13/06/2017	1.320	
ServiHouse	25/06/2018	2.850	Francisca Villar	14/06/2017	876	
Gertrudis Eichemb.	26/06/2018	471	Catalino Cañete	21/06/2017	535	
BICSA	26/06/2018	8.620	Ruben Moreno	22/06/2017	17.920	


HUMBERTO RAMALHO
CONTADOR


Abog. JUAN VALDEZ
SINDICO


BLAS TITO BENEGAS ISEAS
PRESIDENTE

Credi
SOLUCIÓN
A tu alcance!

NOTAS A LOS ESTADOS FINANCIEROS
Correspondiente al ejercicio cerrado el 30 de Junio de 2018

Colón N° 402 esq. Estrella
Tel: 453 345 - 237 7012
Asunción - Paraguay


Conserman SA	28/06/2018	84.520	Servi-House SA	29/06/2017	2.850
Aida Sosa	28/06/2018	3.880	Nucleo Sa	29/06/2017	16.719
Consultronic Sa	28/06/2018	2.200	Catalino Cañete	29/06/2017	704
Hospicenter Sa	28/06/2018	1.806	Francisco Gauto	29/06/2017	3.639
Ande	28/06/2018	4.038	Jorge Morinigo	30/06/2017	3.448
Essap	29/06/2018	785	Hotel Catedral	30/06/2017	1.520
Conserman SA	30/06/2018	36.446	Zamphiropolos	30/06/2017	595
			Graciela Nuñez	30/06/2017	9.500
			Ignacio Legal	30/06/2017	12.740
			Master Sello	30/06/2017	3.750
TOTAL		152.720	TOTAL		77.765

C.9.3 – Otras Provisiones: Es una cuenta en la cual se encuentran montos de proveedores que aún no fueron cancelados o cobrados por los mismos.-

OTRAS PROVISIONES		En Miles de Gs.	En Miles de Gs.		
		jun-18	jun-17		
CONCEPTO	FECHA	IMPORTE	CONCEPTO	FECHA	IMPORTE
Provis Auditoria Externa 2017 9/12	31/01/2017	1.435	Poliza de Seguro Yacyreta SA Matriz	23/06/2016	692
Provision Auditoria 2018 6/12	31/01/2018	30.000	Poliza de Seguro Yacyreta SA Suc MRA	18/04/2017	6.227
Provision Extra 6/12	31/01/2018	18.000	Poliza de Seguro Yacyreta SA Suc SL	19/05/2017	7.700
Poliza de Seguro Yacyreta SA Suc Matriz	27/10/2017	7.863	Provis Auditoria Externa 2017 6/12	31/01/2017	15.000
Provis Comision Junio 2018	30/06/2018	80.000	Dias de Gob	27/12/2016	17.457
Aquamaq	28/06/2018	620	Elida Cabral	28/06/2017	294
Grupo Quantum	29/06/2018	1.863	Giannina Paoli	28/06/2017	424
Nucleo SA	29/06/2018	19.360	Lourdes Gonzalez	28/06/2017	143
Mobipar	29/06/2018	7.500	Celso Ojeda	28/06/2017	3.691
InformesConfidenciales	29/06/2018	1.581	Gastos Viatico Catalino Cañete	30/06/2017	439
Diego Riquelme	30/06/2018	913	RDG Confecciones	30/06/2017	2.240
Giannina Paoli	30/06/2018	1.004	Copaco SA	30/06/2017	1.881
Celso Ojeda	30/06/2018	1.020	Provis.Comision Junio	30/06/2017	70.000
Francisca Villar	30/06/2018	371	Cta.Prest Jorge Morinigo	30/06/2017	1.782
Bancard SA	30/06/2018	2.726			
TOTAL		174.255	TOTAL		127.969


HUMBERTO RAMALHO
CONTADOR


Abog. JUAN VALDEZ
SINDICO


BLAS TITO BENEGAS ISEAS
PRESIDENTE

Credi SOLUCIÓN
A tu alcance!

NOTAS A LOS ESTADOS FINANCIEROS
Correspondiente al ejercicio cerrado el 30 de Junio de 2018

Colón N° 402 esq. Estrella
Tel: 453 345 - 237 7012
Asunción - Paraguay

NOTA D: Capital Social

La composición Accionaria de Credisolución S.A.E.C.A., queda compuesta de la siguiente manera, es importante aclarar que todas las acciones integradas al 30 de junio de 2018 son Nominativas.

CAPITAL INTEGRADO A 30 DE JUNIO DE 2018														
N°	Accionista	Serie N°		Acción N°		Cant. de Acc.	Valor Nominal	Clase	Tipo	Votos por Acción	Cant. Total de Votos	Monto en Gs.	% Partic. En Capital	% Partic. En Votos
		del	al	del	al									
1	Blas Tito Benegas Iseas	1	7	1	695	695	1.000.000	OVM	Nom.	5	3.475	695.000.000	4,57%	9,06%
2	Liliana D. Barboza Caffarena	7	11	696	1.080	385	1.000.000	OVM	Nom.	5	1.925	385.000.000	2,53%	5,02%
3	Evelyn Rodriguez	11	15	1.081	1.410	330	1.000.000	OVM	Nom.	5	1.650	330.000.000	2,17%	4,30%
4	Juan Max Rejalaga	15	29	1.411	2.865	1.455	1.000.000	OVM	Nom.	5	7.275	1.455.000.000	9,56%	18,97%
5	Justina Cantero	29	34	2.866	3.345	480	1.000.000	OVM	Nom.	5	2.400	480.000.000	3,15%	6,26%
6	Nelly Cano Florentin	34	39	3.346	3.865	520	1.000.000	OVM	Nom.	5	2.600	520.000.000	3,42%	6,78%
7	María del Carmes Torres	39	45	3.866	4.465	600	1.000.000	OVM	Nom.	5	3.000	600.000.000	3,94%	7,82%
8	Agrícola Entre Ríos S.A.	45	50	4.466	5.000	535	1.000.000	OVM	Nom.	5	2.675	535.000.000	3,52%	6,98%
9	Carlos Benitez Gauto	51	56	5.001	5.526	526	1.000.000	OS	Nom.	1	526	526.000.000	3,46%	1,37%
10	Adriana Sienra	56	57	5.527	5.623	97	1.000.000	OS	Nom.	1	97	97.000.000	0,64%	0,25%
11	Agrícola entre Ríos S.A.	57	68	5.624	6.753	1.130	1.000.000	OS	Nom.	1	1.130	1.130.000.000	7,43%	2,95%
12	Eder López	68	75	6.754	7.403	650	1.000.000	OS	Nom.	1	650	650.000.000	4,27%	1,69%
13	Oswaldo Cubilla	75	77	7.404	7.633	230	1.000.000	OS	Nom.	1	230	230.000.000	1,51%	0,60%
14	Luis Alberto Cassella	77	77	7.634	7.634	1	1.000.000	OS	Nom.	1	1	1.000.000	0,01%	0,00%
15	Mirian Rosa de Franco	77	77	7.635	7.694	60	1.000.000	OS	Nom.	1	60	60.000.000	0,39%	0,16%
16	Francisco Capli	77	83	7.695	8.260	566	1.000.000	OS	Nom.	1	566	566.000.000	3,72%	1,48%
17	Juan Max Rejalaga	83	89	8.261	8.835	575	1.000.000	OS	Nom.	1	575	575.000.000	3,78%	1,50%
18	Blas Tito Benegas Iseas	89	107	8.836	10.641	1.806	1.000.000	OS	Nom.	1	1.806	1.806.000.000	11,87%	4,71%
19	Camila Rejalaga	107	108	10.642	10.770	129	1.000.000	OS	Nom.	1	129	129.000.000	0,85%	0,34%
20	Justina Cantero	108	109	10.771	10.886	116	1.000.000	OS	Nom.	1	116	116.000.000	0,76%	0,30%
21	María del Carmes Torres	109	111	10.887	11.016	130	1.000.000	OS	Nom.	1	130	130.000.000	0,85%	0,34%
22	Nelly Cano Florentin	111	112	11.017	11.116	100	1.000.000	OS	Nom.	1	100	100.000.000	0,66%	0,26%
23	Liliana D. Barboza Caffarena	112	113	11.117	11.212	96	1.000.000	OS	Nom.	1	96	96.000.000	0,63%	0,25%
24	Federico Bartzabal	113	115	11.213	11.462	250	1.000.000	Pref. A	Nom.	0	0	250.000.000	1,64%	0,00%
25	Jacatri S.A.	115	121	11.463	12.012	550	1.000.000	Pref. A	Nom.	0	0	550.000.000	3,62%	0,00%
26	Patricio Fiorito	121	121	12.013	12.062	50	1.000.000	Pref. A	Nom.	0	0	50.000.000	0,33%	0,00%
27	Rafael Augusto Ranzolin	121	123	12.063	12.280	218	1.000.000	OS	Nom.	1	218	218.000.000	1,43%	0,57%
28	Rafael Augusto Ranzolin	123	126	12.281	12.580	300	1.000.000	Pref. B	Nom.	0	0	300.000.000	1,97%	0,00%
29	Blas Tito Benegas Iseas	126	128	12.581	12.753	173	1.000.000	OVM	Nom.	5	865	173.000.000	1,14%	2,26%
30	Juan Max Rejalaga	128	132	12.754	13.123	370	1.000.000	OVM	Nom.	5	1.850	370.000.000	2,43%	4,82%
31	Justina Cantero	132	133	13.124	13.244	121	1.000.000	OVM	Nom.	5	605	121.000.000	0,80%	1,58%
32	Nelly Cano Florentin	133	134	13.245	13.375	131	1.000.000	OVM	Nom.	5	655	131.000.000	0,86%	1,71%
33	María del Carmes Torres	134	136	13.376	13.529	154	1.000.000	OVM	Nom.	5	770	154.000.000	1,01%	2,01%
34	Agrícola Entre Ríos S.A.	136	137	13.530	13.664	135	1.000.000	OVM	Nom.	5	675	135.000.000	0,89%	1,76%
35	Carlos Benitez	137	138	13.665	13.768	104	1.000.000	OS	Nom.	1	104	104.000.000	0,68%	0,27%
36	Adriana Sienra	138	138	13.769	13.791	23	1.000.000	OS	Nom.	1	23	23.000.000	0,15%	0,06%
37	Agrícola entre Ríos S.A.	138	141	13.792	14.055	264	1.000.000	OS	Nom.	1	264	264.000.000	1,74%	0,69%
38	Eder López	141	141	14.056	14.096	41	1.000.000	OS	Nom.	1	41	41.000.000	0,27%	0,11%
39	Oswaldo Cubilla	141	142	14.097	14.151	55	1.000.000	OS	Nom.	1	55	55.000.000	0,36%	0,14%
40	Francisco Capli	142	143	14.152	14.265	114	1.000.000	OS	Nom.	1	114	114.000.000	0,75%	0,30%
41	Juan Max Rejalaga	143	144	14.266	14.390	125	1.000.000	OS	Nom.	1	125	125.000.000	0,82%	0,33%
42	Blas Tito Benegas Iseas	144	147	14.391	14.646	256	1.000.000	OS	Nom.	1	256	256.000.000	1,68%	0,67%
43	Camila Rejalaga	147	147	14.648	14.657	11	1.000.000	OS	Nom.	1	11	11.000.000	0,07%	0,03%
44	Justina Cantero	147	147	14.658	14.679	22	1.000.000	OS	Nom.	1	22	22.000.000	0,14%	0,06%
45	María del Carmes Torres	147	148	14.680	14.705	26	1.000.000	OS	Nom.	1	26	26.000.000	0,17%	0,07%
46	Nelly Cano Florentin	148	148	14.706	14.724	19	1.000.000	OS	Nom.	1	19	19.000.000	0,12%	0,05%
47	Mauricio Cordero	148	149	14.725	14.844	120	1.000.000	OS	Nom.	1	120	120.000.000	0,79%	0,31%
48	Francisco Capli	149	152	14.845	15.164	320	1.000.000	OS	Nom.	1	320	320.000.000	2,10%	0,83%
49	Patricio Fiorito	152	153	15.165	15.214	50	1.000.000	Pref. A	Nom.	0	0	50.000.000	0,33%	0,00%
50													0,00%	0,00%
Total Capital Integrado						15.214					38.350	15.214.000.000	100,00%	100,00%

HUMBERTO RAMALHO
CONTADOR

Abog. JUAN VALDEZ
SINDICO

BLAS TITO BENEGAS ISEAS
PRESIDENTE

Credi SOLUCIÓN
A tu alcance!

NOTAS A LOS ESTADOS FINANCIEROS
Correspondiente al ejercicio cerrado el 30 de Junio de 2018

Colón N° 402 esq. Estrella
Tel: 453 345 - 237 7012
Asunción - Paraguay

NOTA E: INFORMACIÓN REFERENTE A RESULTADOS

Para el reconocimiento de las ganancias y las pérdidas se ha aplicado el principio contable de lo devengado, salvo en lo que se refiere a los productos financieros devengados y no percibidos correspondientes a los deudores clasificados en las categorías de riesgos superior a la de "Riesgo Normal".

E.1. Ingresos Operativos

En Miles de Gs.

CUENTA	jun-18	jun-17
INTERESES DEVENGADOS	6.098.107	4.109.322
INGRESOS POR SERVICIOS	7.391.275	4.732.661
INTERESES MORATORIOS Y PUNTORIOS	1.890.550	1.456.880
TOTAL Venta Netas	15.379.932	10.298.863

Obs: Los ingresos por servicios de cobranza son parte de la actividad de la empresa.

E.2. Costos Financieros

Está compuesto por los intereses pagados por préstamos obtenidos tanto del sector financiero como no financiero además de los saldos de las provisiones afectadas dentro del ejercicio:


En Miles de Gs.


CUENTA	jun-18	jun-17
INTERESES S/ PREST-ACCIONISTA y TERCEROS	3.233.361	2.159.137
INTERESES S/ PREST-BANCARIO	2.304.740	1.491.762
CONSTITUCIÓN DE PREVISIONES	5.097.089	2.650.447
DESAFECTACIÓN DE PREV	-3.344.221	-1.710.020
TOTAL Costos Financieros	7.290.969	4.591.325


E.3. Gastos de comercialización

En Miles de Gs.

CUENTA	jun-18	jun-17
CLIENTES FALLECIDOS	-	2.937
COMIS.BNF	168.353	149.438
COMISIONES PAGADAS C/ IPS	333.644	363.662
COMISIONES POR SERVICIOS	87.659	4.463
COMISIONES SERV PAGO EXPRESS	86.921	74
COMISIONES SERV PRONET	241.804	97.608
GASTOS BANCARIOS	47.511	23.085
HONORARIOS POR JUICIOS	28.142	10.399


HUMBERTO RAMALHO
CONTADOR


Abog. JUAN VALDEZ
SINDICO


BLAS TITO BENEGAS ISEAS
PRESIDENTE

Credi
SOLUCIÓN
A tu alcance!

NOTAS A LOS ESTADOS FINANCIEROS
Correspondiente al ejercicio cerrado el 30 de Junio de 2018

Colón Nº 402 esq. Estrella
Tel: 453 345 - 237 7012
Asunción - Paraguay


INFORMCONF	116.471	79.138
INFORMES CRC	20.587	-
PUBLICIDAD Y PROPAGANDA	18.060	44.596
SERVICIO DE CONSULTORIA	84.516	50.500
Total Gastos de comercialización	1.233.668	825.899


E.4. Gastos Administrativos

En Miles de Gs.

CUENTA	jun-18	jun-17
SUELDOS	1.528.529	1.235.222
HONORARIOS PROFESIONALES	456.059	213.206
AGUINALDO	333.132	246.609
APORTE PATRONAL	311.972	259.930
ALQUILERES PAGADO	209.877	141.673
TELEFONIA CELULAR	122.942	76.481
SEGURIDAD Y VIGILANCIA	93.387	74.771
IMPUESTO AL VALOR AGREGADO	83.545	215.910
OTROS CONCEPTOS-DEDUCIBLES	72.243	69.926
GASTOS DE JUICIOS	51.130	18.634
HIGIENE DE LOCAL	44.806	27.215
SERVICIOS PERSONALES	42.348	33.861
COMUNICACIONES (INFORMÁTICA)	41.362	36.345
ENERGIA ELECTRICA	39.743	32.534
CAPACITACIÓN AL PERSONAL	38.002	6.409
DEPRECIACIÓN EQUIPOS DE COMP	34.236	27.602
INFOCRED	33.136	-
COMISIONES PAGADAS TERCERIZADAS	28.096	-
TELEFONO	27.350	28.796
UNIFORMES AL PERSONAL	26.273	27.681
AUDITORIA EXTERNA	26.000	15.000
HORAS EXTRAS	25.052	15.142
ALQUILER DE FOTOCOPIADORA	24.181	6.936
OTROS SEGUROS	23.737	15.664
DEPRECIACIÓN EQUIPOS	18.606	8.565
DEPRECIACIÓN MUEBLES Y UTILES	18.038	10.114
PATENTE MUNICIPAL	17.304	14.007
COMBUSTIBLE	15.653	26.116
INSUMOS INFORMÁTICOS	15.386	15.709
PAPELERIA E IMPRESOS	14.206	21.620
PREAVISOS	13.748	10.803
CONSUMO DE AGUA	11.731	9.195


HUMBERTO RAMALHO
CONTADOR


Abog. JUAN VALDEZ
SÍNDICO


BLAS TITO BENEGAS ISEAS
PRESIDENTE

Credi SOLUCIÓN
A tu alcance!

NOTAS A LOS ESTADOS FINANCIEROS
Correspondiente al ejercicio cerrado el 30 de Junio de 2018

Colón N° 402 esq. Estrella
Tel: 453 345 - 237 7012
Asunción - Paraguay


BONIFICACIÓN FAMILIAR	11.430	6.286
FALLO DE CAJA	9.799	1.511
MULTAS Y RECARGOS	9.419	1
DEPRECIACIÓN INSTALACIONES	9.285	3.788
DEP.SOFTWARE	8.879	5.038
GASTOS VARIOS NO DEDUCIBLES	8.782	17.793
SALARIO VACACIONAL	6.054	10.032
MEJORAS EN INMUEBLE ARRENDADOS	5.596	3.159
REPARACION Y MANTENIMIENTO DE LOCAL	5.462	24.460
REFRIGERIO	5.237	3.938
GASTOS DE ESCRIBANIA	4.241	484
INDEMNIZACIONES POR DESPIDO	3.113	10.355
UTILES VARIOS	3.032	3.076
DEPRECIACIÓN MAQUINAS	2.454	1.714
MOVILIDAD	2.163	407
MANTENIMIENTO DE EQUIPOS	1.864	1.645
REPARACION Y MANT EQUIP DE INF	660	2.361
INCENTIVOS	500	-
SERVICIO DE COURRIER	381	636
GASTOS-TV CABLE	341	393
DONACIONES	225	225
MANTENIMIENTO DE BIENES MUEBLES	218	478
CAFETERIA	130	-
AMORT CARGOS DIFERIDO	-	-
INSUMOS INFORMATICOS	-	3.281
MANTENIMIENTO DE SOFTWARE	-	-
SUSCRIPCIONES	-	130
UTILES	-	39
TOTAL GASTOS ADMINISTRATIVOS	3.941.077	3.042.905

E.5. Otros ingresos y egresos no Operativos

En Miles de Gs.

CUENTA	jun-18	jun-17
Diferencia de cambio	3.774	-1.574
OTROS INGRESOS	105.276	291.878
	109.050	290.304


HUMBERTO RAMALHO
CONTADOR


Abog. JUAN VALDEZ
SINDICO


BLAS TITO BENEGAS ISEAS
PRESIDENTE
Credi SOLUCIÓN
A tu alcance!

NOTAS A LOS ESTADOS FINANCIEROS
Correspondiente al ejercicio cerrado el 30 de Junio de 2018

Colón N° 402 esq. Estrella
Tel: 453 345 - 237 7012
Asunción - Paraguay

NOTA G: CUENTAS DE ORDEN

La empresa registra en cuentas de orden los cheques recibidos de los clientes como una garantía de cobro de préstamos.


En Miles de Guaraníes


CUENTA	Jun-18	Jun-17
DEUD.CHEQUE EN CAUCCION	1.380.061	1.073.882
ACREEDORES POR CHEQUES EN CAUCCION	1.380.061	1.073.882

NOTA H: HECHOS POSTERIORES AL CIERRE DEL PERÍODO

No existen hechos relevantes con posterioridad al 30 de Junio de 2018 que impliquen alteraciones significativas en la estructura patrimonial y en los resultados del ejercicio.


HUMBERTO RAMALHO
CONTADOR


Abog. JUAN VALDEZ
SÍNDICO


BLAS TITO BÉNEGAS ISEAS
PRESIDENTE

Credi
SOLUCIÓN
A tu alcance!

ENCABEZAMIENTO

Por el periodo del primer semestre del ejercicio 2018 iniciado el 01 de enero hasta el 30 de junio de 2018 presentado en forma comparativa con el mismo periodo del ejercicio anterior.

Denominación: CREDISOLUCION S.A.E.C.A.

Domicilio Legal: Estrella 402 el Colon PB.

Actividad Principal: Otorgamiento de Créditos sin aval Bancario

Inscripción en el Registro Público de Comercio Del Estatuto o Contrato Social: 1) Escritura N° 40 de fecha 14 de Julio de 2010, Inscripto en los registro de Personas Jurídicas y Asociaciones bajo el N° 549, folios 6246, Serie A, de fecha 23 de Julio del 2010 e Inscripta en el Registro Publico de Comercio bajo el N° 311 Serie G y el folio 4538 de fecha 23 de Julio de 2010

De las Modificaciones 1) De los Estatutos Sociales y aumento de Capital s/ Escritura N° 132 de fecha 27 de Mayo del 2013, Inscripto en el Registro de Personas Jurídicas y Asociaciones bajo el N° 498, folio 6858 Serie C, en fecha 03 de Setiembre del 2013 e Inscripto en el Registro Público de Comercio bajo el N° 132 Serie H y el folio 1403 de fecha 14 de Junio del 2013.

2) De los Estatutos Sociales s/ Escritura N° 17 de fecha 09 de Setiembre del 2016, Inscripto en el Registro de Personas Jurídicas y Asociaciones bajo el N° 01, folio 01 Serie Comercial, en fecha 22 de Diciembre del 2016 e Inscripto en el Registro Publico de Comercio bajo el N° 01 Serie Comercial y el folio 1710 de fecha 22 de Diciembre del 2016.

3) De los Estatutos Sociales y aumento de Capital s/ Escritura N° 45 de fecha 30 de Noviembre del 2017, Inscripto en el Registro de Personas Jurídicas y Asociaciones bajo el N° 02, folio 11 Serie Comercial, en fecha 09 de Marzo del 2018 e Inscripto en el Registro Publico de Comercio bajo el N° 02 Serie Comercial y el folio 1126 de fecha 09 de Marzo del 2018.

Inscripción en la Comisión Nacional de Valores: CrediSolucion se encuentra Inscripta y reconocida como S.A.E.C.A, según Resolución N° CNV N° 35 E/18, Acta de Directorio N° 051 de fecha 12 DE JULIO DE 2018., de la Comisión Nacional de Valores


Fecha de Vencimiento del estatuto o contrato social: La duración de la Entidad se fija en noventa y nueve años contados a partir del día en que la modificación de los estatutos sociales sea registrada en los correspondientes Registros Públicos, pudiendo ser prorrogado su termino o anticiparse su disolución por resolución de la Asamblea General de Accionistas.

El Estatuto o contrato social vence el 10 de Julio del 2109.


Composición del capital: El Capital Social de la Entidad esta compuesto de Acciones Ordinarias de Voto Multiple, con 5 Votos por Accion, de Acciones Ordinarias Simples, con 1 voto por Acción y de Acciones Preferidas, sin derecho a voto.

Acciones

Cantidad	Tipo	N° de votos que Otorga c/u	Suscripto Gs.	Integrado Gs.
25.000.000.000	TOTAL		17.200.000.000	15.214.000.000
8.000.000.000	ACCIONES VOTO MULTIPLE	5	8.000.000.000	7.930.000.000
8.000.000.000	ACCIONES VOTO SIMPLE	1	8.000.000.000	6.084.000.000
3.000.000.000	ACCIONES PREFERIDAS - CLASE A	0	900.000.000	900.000.000
6.000.000.000	ACCIONES PREFERIDAS - CLASE B	0	900.000.000	300.000.000


CONTADOR


SINDICO


PRESIDENTE

CREDISOLUCION S.A.E.C.A.					
BALANCE O ESTADO DE SITUACION PATRIMONIAL AL 30/06/2018 COMPARATIVO CON EL PERIODO ANTERIOR					
(En miles de guaraníes)					
	jun-18	jun-17		jun-18	jun-17
ACTIVO			PASIVO		
ACTIVO CORRIENTE			PASIVO CORRIENTE		
Disponibilidades (Nota C.1)	2.268.822	1.399.261	Deudas No financieras (Nota C.9)	20.356.460	22.901.098
Inversiones Temp. (Anexo C)	-	-	Deudas Financieras (Nota C.9)	23.414.941	11.139.675
Créditos Otorgados (Nota C.4)	52.501.848	33.120.455	Rem y Cargas Sociales a Pagar	406.274	300.786
Otros Créditos	-	-	Impuesto a la Renta a Pagar	411.348	312.997
Bienes de Cambio	-	-	Dividendos a Pagar	248.276	-
Anticipos Imp. a la Renta	149.910	142.592	IVA a pagar	331.051	212.491
Otros Activos (Notas C.6)	1.047.920	939.530	Otros pasivos (Nota C.10)	4.852.312	1.131.398
Total del Activo Corriente	55.968.500	35.601.838	Total del Pasivo Corriente	50.020.662	35.998.446
ACTIVO NO CORRIENTE			PASIVO NO CORRIENTE		
Créditos Otorgados (Nota C.4)	35.595.739	24.863.473	Deudas No financieras (Nota C.9)	21.998.079	12.631.397
Previsiones (anexo E y Nota C.5)	-3.357.929	-1.965.031	Deudas Financieras (Nota C.9)	543.715	-
Otros Créditos	-	-	Total del pasivo no Corriente	22.541.795	12.631.397
Bienes de Cambio	-	-	Total del Pasivo	72.562.457	48.629.843
Acciones en Otras Empresas (Anexos C y D Nota C.8)	60.000	-			
Bienes de Uso (Anexo A y Nota C.7)	1.681.524	1.022.265	PATRIMONIO NETO		
Activos Intangibles (AnexoB y Nota C.7)	66.837	101.379	Capital Social (Notas D)	15.214.000	4.636.000
Otros Activos	-	-	Aporte para Futuro aumento	35.179	4.926.649
Total del Activo no Corriente	34.046.171	24.022.085	Primas por ventas de acciones	124.000	-
Total del Activo	90.014.672	59.623.923	Reserva Legal	373.594	231.445
			Reserva de Revaluo	131.636	78.970
			Resultados Acumulados	-	-
			Resultados de Ejercicio	1.573.806	1.121.015
			Total Patrimonio Neto	17.452.215	10.994.080
			Total del Pasivo y Patrimonio Neto	90.014.672	59.623.923

CUENTAS DE CONTINGENCIAS Y DE ORDEN			CUENTAS DE CONTINGENCIAS Y DE ORDEN		
DEUDORAS			ACREEDORAS		
	jun-18	jun-17		jun-18	jun-17
CUENTAS DE ORDEN (NOTA G)	1.380.061	1.073.882	CUENTAS DE ORDEN (NOTA G)	1.380.061	1.073.882
TOTAL	1.380.061	1.073.882	TOTAL	1.380.061	1.073.882

Las notas y anexos que se acompañan son parte integrante de los estados contables

CONTADOR

SINDICO

PRESIDENTE

CREDISOLUCION S.A.E.C.A.

ESTADOS DE RESULTADO

(En miles de guaraníes)

Por el ejercicio finalizado al 30/06/2018 comparativo con el ejercicio anterior

	Ejercicio Finalizado el	
	jun-18	jun-17
INGRESOS OPERATIVOS (Nota E.1)	15.379.932	10.298.863
	0	0
Costos Financieros (Anexo H y Nota E.2)	7.290.969	4.591.325
	0	0
Gastos de comercialización (Anexo H y Nota E.3)	1.233.668	825.899
	0	0
Gastos de administración (Anexo H, NOTA E.4)	3.941.077	3.042.905
Resultado financiero y por tenencia	2.914.218	1.838.733
Otros ingresos y egresos no Operativos (Nota E.5)	109.050	290.304
	0	0
Perdida por Venta de Cartera de Crédito	1.038.115	695.025
	0	0
Impuesto a la Renta	411.348	312.997
Ganancia (Perdida) del ejercicio	1.573.806	1.121.015

Las notas y los anexos que se acompañan son parte integrante de los estados contables


CONTADOR


SINDICO


PRESIDENTE

CREDISOLUCION S.A.E.C.A.

ESTADO DE EVOLUCION DEL PATRIMONIO NETO

(En miles de guaraníes)

Por el ejercicio finalizado el 30/06/2018

RUBROS	Ejercicio finalizado el 30/06/2018									
	Aporte de los Socios					Ganancias reservadas				
	Capital Social	Primas de Emision	Aportes no Capitaliz.	Revalúos	Total	Reserva Legal	Otras Reservas	Total	Resultados no asignados	Total Patrimonio del Neto
Saldo al cierre del periodo del 30-06-2017	4.636.000,00	0	4.926.649,29		9.562.649	231.445	78.970	310.415	1.121.015	10.994.080
Saldo ajustado	4.636.000	0	4.926.649	0	9.562.649	231.445	78.970	310.415	1.121.015	10.994.080
Asignacion de Resultados Acumulados	2.140.321				2.140.321			0	-2.140.321	0
Resultado 2do semestre 2017								0	1.721.950	1.721.950
Pago de Dividendos								0	-560.497	-560.497
Trasferencia a reservas						0		0	0	0
Reserva de revalu							52.666	52.666	0	52.666
Reserva Legal						142.148		142.148	-142.148	0
Aporte de capital	3.546.208				3.546.208			0	0	3.546.208
Prima de Emision		124.000			124.000			0	0	124.000
Resultado del Ejercicio								0	1.573.806	1.573.806
Capitalizacion de aportes no capitalizado	4.891.471		-4.891.471		0			0		0
Saldos al cierre del ejercicio	15.214.000	124.000	35.178		15.373.179	231.445	131.636	363.081	1.573.806	17.452.215


Según Asamblea Ordinaria celebrada el 07/04/2018


CONTADOR

SINDICO

PRESIDENTE

CREDISOLUCION S.A.E.C.A. ESTADO DE ORIGEN Y APLICACIÓN DE FONDOS (En miles de guaraníes) Por el ejercicio finalizado el 30/06/2018		
	jun-18	jun-17
Ingresos por Intereses y Servicios	15.488.982	10.589.167
Costos financieros, Gastos adm y de ventas	12.465.713	8.460.130
Perdidas extraordinarias e Impuestos	1.449.462	1.008.022
Utilidad Neta del Ejercicio	1.573.806.122	1.121.015.297
Ajustes a la Utilidad del Ejercicio		
Depreciación de Bienes de Uso	91.499	56.821
Constitución de Provisiones	5.097.089	2.650.447
Desafectación de Provisiones	(3.344.221)	(1.710.020)
Aplicación de Provisiones	(761.863)	(508.476)
Ajuste de Ejercicios Anteriores	0	0
Amortización Cargos Diferidos	5.596	3.159
	1.574.894.222	1.121.507.228
Resultado de Operaciones antes de Cambios en el Capital de Trabajo		
Disminución (Aumento) de Créditos Vigente Sector Financiero	0	0
Disminución (Aumento) de Créditos Vigente Sector No Financiero	(24.841.950)	(4.705.920)
Disminución (Aumento) de Créditos Diversos	244.400	324.507
Disminución (Aumento) de Créditos Vencidos	(6.132.169)	(16.007.724)
Disminución (Aumento) de Cargos Diferidos	(131.390)	(78.633)
Aumento (Disminución) de Obligaciones Sector No Financiero	19.731.763	16.209.870
Aumento (Disminución) de Obligaciones Sector No Financiero	0	0
Aumento (Disminución) de Obligaciones Diversas	4.464.480	(139.072)
Aumento/Disminución de Provisiones	(263.629)	656.630
Efectivo Neto y Equivalente de Efectivo por Actividades de Operación	A	1.567.965.728
Flujo de Efectivo y Equivalente de Efectivo por Actividades de Inversión		
Compra de Activo Fijo	(490.380)	(373.217)
Disminución (Aumento) de Valores Públicos	0	0
Disminución (Aumento) de Inversiones	(60.000)	0
Efectivo y Equivalente de Efectivo por Actividades de Inversión	B	(550.380)
Flujo de Efectivo y Equivalente de Efectivo por Actividad de Financiamiento		
Integración de capital	5.686.529	2.645.035
Efectivo Neto y Equivalente de Efectivo por Actividades de Financiamiento	C	5.686.529
Aumento Neto de Efectivo y sus Equivalentes	(A + B + C)	869.561
Efectivo y sus equivalentes al Inicio del Periodo		1.399.261
Efectivo y sus Equivalente al Final del Periodo		2.268.822


CONTADOR


SINDICO


PRESIDENTE


Credi SOLUCIÓN
A tu alcance!

CREDISOLUCION S.A.E.C.A.
BALANCE GENERAL AL 30/06/2018
 (En miles de guaraníes)
BIENES DE USO

CUENTAS	VALORES DE ORIGEN				AMORTIZACIONES							Neto Resultante 2018
	Al inicio del periodo	Altas y transf. Del periodo	Bajas del periodo	Revalúo del periodo	Al cierre del periodo	Acumuladas al inicio del periodo	%	Altas del periodo	Bajas del periodo	Depreciacion del periodo	Acumuladas al cierre del periodo	
Muebles y Utiles	353.048	157.556	-	15.846	526.450	68.285	10%	37.989	-	37.989	106.273	420.177
Maquinas	40.409	55.909	-	1.214	97.532	14.401	10%	4.267	-	4.267	18.668	78.864
Equipos	407.240	253.822	-	13.345	674.407	49.720	10%	41.394	-	41.394	91.115	583.292
Equipos de Computacion	337.349	62.611	-	11.182	411.141	186.907	25%	63.693	-	63.693	250.600	160.541
Instalaciones	163.057	84.953	-	6.771	254.781	23.956	10%	20.973	-	20.973	44.929	209.852
Mejoras en Propiedad de Terceros	71.766	172.733	-	1.651	246.150	7.334	20%	10.017	-	10.017	17.351	228.799
Totales ejercicio actual	1.372.868	787.585		50.008	2.210.461	350.604		178.333		178.333	528.937	1.681.524



CONTADOR



SINDICO



PRESIDENTE


ANEXO B


CREDISOLUCION S.A.E.C.A.
BALANCE GENERAL AL 30/06/2018

(En miles de guaraníes)

ACTIVOS INTANGIBLES

CUENTAS	VALORES DE ORIGEN			AMORTIZACIONES					Neto Resultante
	Al inicio del periodo	Aumentos	Disminución	Al cierre del periodo	Acumuladas al inicio del periodo	Del periodo	Bajas	Acumuladas al cierre del periodo	
Software	175.947	14.128	-	190.075	104.597	18.640	-	123.238	66.837
Gastos de organizacion	56.062	-		56.062	26.033	30.029		56.062	-
Totales ejercicio Actual	232.009	14.128	-	246.137	130.630	48.670	-	179.300	66.837


 CONTADOR


 SINDICO


 PRESIDENTE

Credi
SOLUCIÓN
¡A tu alcance!


Colón Nº 402 esq. Estrella
 Teli: 453 345 - 237 7012
 Asunción - Paraguay

CREDISOLUCION S.A.E.C.A.
BALANCE GENERAL AL 30/06/2018


(En miles de guaraníes)

INVERSIONES, ACCIONES, DEBENTURES Y OTROS TÍTULOS EMITIDOS EN SERIE
PARTICIPACION EN OTRAS SOCIEDADES

								Información sobre el emisor				
								Según Último Balance				
Denominación y características de los valores Emisor	Clase	Valor Nominal	Cantidad	Valor Nominal Total	Valor Patrim. Proporc.	Valores de Libro	Valor de Cotización	% de Cotización	Actividad Principal	Capital	Resultado	Patr. Neto
Inversiones Temporarias (Detallar)												
Totales ejercicio actual	NO APLICABLE											
Total ejercicio anterior												
Inversiones Permanentes (Detallar)	Clase	Valor Nominal	Cantidad	Valor Nominal Total	Valor Patrim. Proporc.	Valores de Libro	Valor de Cotización	% de Cotización	Actividad Principal	Capital	Resultado	Patr. Neto
Inversiones Permanente	Acciones BIC S.A.	10.000	6	60.000	14.451	60.000	60.000	6,3%	CENTRAL DE RIESGOS	960.000	-728.782	231.218
Total ejercicio anterior												


CONTADOR


SINDICO



PRESIDENTE

ANEXO D

CREDISOLUCION S.A.E.C.A.
BALANCE GENERAL AL 30/06/2018
 (En miles de guaraníes)
OTRAS INVERSIONES


CUENTAS	Valor de Costo	Amortización	Valor de Cotizac.	Valor registrado año actual	Valor registrado año anterior
Inverisiones Corrientes	NO APLICABLE				
(Detallar)					
Subtotal					
Inversiones no Corrientes	NO APLICABLE				
(Detallar)					
Subtotal					
Totales ejercicio					



 CONTADOR



 SINDICO


 PRESIDENTE

CREDISOLUCION S.A.E.C.A. BALANCE GENERAL AL 30/06/2018 (En miles de guaraníes) PREVISIONES					
RUBROS	Saldos al inicio del ejercicio	Aumentos (*)	Disminución (*)	Saldos al cierre del ejercicio	Saldos al cierre del ejercicio anterior
Deducidas del Activo					
Previsiones sobre prestamos	1.965.031	1.392.899		3.357.929	1.965.031
Total	1.965.031	1.392.899	-	3.357.929	1.965.031
Deducidas en el Pasivo					
Total	0	0	0	0	0
Total de ejercicio	1.965.031	1.392.899	-	3.357.929	1.965.031
total ejercicio anterior	1.110.067	854.964		1.965.031	1.110.067


CONTADOR


SINDICO


PRESIDENTE

CREDISOLUCION S.A.E.C.A.
BALANCE GENERAL AL 30/06/2018
(En miles de guaraníes)
COSTO DE MERCADERIAS O PRODUCTOS VENDIDOS O
SERVICIOS PRESTADOS

DETALLE	Ejercicio Actual	Ejercicio Anterior
I. COSTO DE MERCADERIAS O PRODUCTOS VENDIDOS		
Existencia al Comienzo del Periodo		
Mercaderias de reventa		
Productos Terminados		
Productos en Proceso		
Materias primas y materiales		
Otros		
Compras y Costos de Producción del Ejercicio		
a) Compras		
b) Costo de producción según anexo A		
Diferencia de Inventario		
Resultado por tenencia		
Existencia al cierre del ejercicio		
Mercaderias de reventa		
Productos Terminados		
Productos en Proceso		
Materias primas y materiales		
Otros		
II. COSTOS DE SERVICIOS PRESTADOS		
COSTOS DE MERCADERIAS O PRODUCTOS VENDIDOS Y		
SERVICIOS PRESTADOS		


CONTADOR


SINDICO


PRESIDENTE

CREDISOLUCION S.A.E.C.A.
BALANCE GENERAL AL 30/06/2018
(En miles de guaraníes)
ACTIVOS Y PASIVOS EN MONEDA EXTRANJERA

DETALLE	Moneda Extranjera			Moneda Local	
	Clase	Monto	Cambio Vigente	Monto Ejerc. Act.	Monto Ejerc. Ante.
ACTIVO					
ACTIVOS CORRIENTES (Detallar)					
SUBTOTALES	NO APLICABLE				
ACTIVOS NO CORRIENTES (Detallar)					
SUBTOTALES	NO APLICABLE				
TOTALES	NO APLICABLE				
PASIVOS CORRIENTES (Detallar)					
SUBTOTALES	NO APLICABLE				
PASIVOS NO CORRIENTES (Detallar)					
SUBTOTALES	NO APLICABLE				
TOTALES	NO APLICABLE				


CONTADOR


SINDICO


PRESIDENTE

CREDISOLUCION S.A.E.C.A.
30/06/2018
(En miles de guaraníes)
INFORMACION REQUERIDA SOBRE COSTOS Y GASTOS

RUBROS	COSTOS FINANCIEROS	Gastos de Administrac.	Gastos de Comercializ.	Otros Gastos	TOTAL	
					Ejercicio Actual	Ejercicio Anterior
Intereses pagados por prestamos	5.538.101	0	0	0	5.538.101	3.650.899
	0	0	0	0	0	0
	0	0	0	0	0	0
	0	0	0	0	0	0
Remuneraciones de administradores, directores, sindicos y consejo de vigilancia	0	82.651	0	0	82.651	46.534
	0	0	0	0	-	0
Honorarios y Remuneraciones por servicios	0	507.855	200.317	0	708.172	287.304
	0	0	0	0	-	0
Sueldos y Jornales	0	1.528.529	333.644	0	1.862.172	1.598.883
	0	0	0	0	0	0
	0	0	0	0	0	0
Contribuciones sociales	0	0	0	0	0	0
	0	0	0	0	0	0
Regalias y Honorarios por servicios técnicos	0	0	0	0	0	0
	0	0	0	0	0	0
Gastos de publicidad y propaganda	0	0	18.060	0	18.060	44.596
	0	0	0	0	0	0
Intereses, multas y recargos impositivos	0	9.419	0	0	9.419	1
	0	0	0	0	0	0
Impuestos, tasas y contribuciones	0	100.849	0	0	100.849	229.918
	0	0	0	0	0	0
Amortizacion de bienes de uso	0	78.930	0	0	78.930	51.155
	0	0	0	0	0	0
Amortizacion activos intangibles	0	8.879	0	0	8.879	5.038
	0	0	0	0	0	0
Previsiones por Prestamos	1.752.868	0	0	0	1.752.868	940.427
	0	0	0	0	0	0
OTROS GASTOS	0	1.623.965	681.647	0	2.305.612	1.605.376
Totales ejercicio actual	7.290.969	3.941.077	1.233.668	0	12.465.713	8.460.130
Totales ejercicio anterior	4.591.325	3.042.905	825.899	0	8.460.130	8.460.130

CONTADOR


SINDICO

PRESIDENTE


CREDISOLUCION S.A.E.C.A.

EJERCICIO CERRADO AL 30/06/2018
DATOS ESTADISTICOS

INDICADORES OPERATIVOS	Acumulado al Fin del Periodo	
	30/06/2018	30/06/2017
cantidad de colaboradores	90	73
Cartera activa	88.097.587	57.983.927
Cartera Pasiva	66.313.196	46.672.170
Cantidad de Clientes	14.954	9.755
Cantidad de Operaciones	15.280	9.955
Sucursales	3	3


CONTADOR


SINDICO


PRESIDENTE

ANEXO J

CREDISOLUCION S.A.E.C.A.
BALANCE GENERAL AL 30/06/2018
INDICES ECONOMICO - FINANCIEROS

INDICES	Acumulado al Fin del Periodo	
	Ejercicio Actual	Ejercicio Anterior
Liquidez (1)	1,12	0,99
Endeudamiento (2)	4,16	4,42
Retabilidad (3) (Presentar sólo a fin del ejercicio)		
(1) Activo Corriente/Pasivo Corriente	(2) Total del Pasivo/Patrimonio Neto	(3) Resultado Antes del Impuesto a la Renta/Patrimonio Neto Excluido el Resultado del Periodo

CONTADOR

SINDICO


PRESIDENTE


CREDISOLUCION S.A.E.C.A.


ANEXO I

Composición de la Cartera de Créditos al 30/06/2018			
Situación	Monto(en M G.)	Previsiones	
		en M G.	% Prev. s/Cartera
A. Total Cartera no Vencida	67.254.362		
Composición Cartera Vencida			
Normal	3.735.985		
En Gestión de Cobro	12.014.369	656.405	5%
En Gestión de Cobro Judicial	5.092.872	1.621.524	32%
B. Total Cartera Vencida	20.843.225		
TOTAL DE LA CARTERA DE CREDITOS AL 30/06/2018 (A+B)		88.097.587	
(-) TOTAL PREVISIONES AL 30/06/2018		2.277.929	
TOTAL NETO CARTERA DE CREDITOS AL 30/06/2018		85.819.658	

Observaciones	
Criterios de Clasificación Utilizados	
Normal	de 61 a 90 días de atraso
En Gestión de Cobro	de 91 a 270 días de atraso
En Gestión de Cobro Judicial	de 271 días de atraso en adelante


CONTADOR


SINDICO


PRESIDENTE

ANEXO I - INFORME SOBRE PERSONAS VINCULADAS O RELACIONADAS

A) PARTES VINCULADAS O RELACIONADAS			
Según Ley 5810/17 (indicar nombres de las partes)			
Inciso a)			
Nombre de accionistas	% de participación		
Blas Tito Benegas Iseas	19,26%		
Juan Max Rejalaga	16,60%		
Inciso b)			
Nombre de accionistas	% de participación		
Agrícola entre Ríos S.A.	13,57%		
Inciso c)			
Nombre de accionistas	S/Registro de Asistencia a Asamblea Gral. Ordinaria		
Blas Benegas	de fecha 07/04/2018		
Juan Max Rejalaga	de fecha 07/04/2018		
Agrícola Entre Ríos S.A.	de fecha 07/04/2018		
María del Carmen Torres	de fecha 07/04/2018		
Evelyn Rodriguez	de fecha 07/04/2018		
Adriana Sienra	de fecha 07/04/2018		
Camila Rejalaga	de fecha 07/04/2018		
Inciso d)			
Nombres y Apellidos	Cargo		
Blas Tito Benegas Iseas.	Presidente		
Juan Max Rejalaga Quiñones.	Vicepresidente		
Antonio Víctor José Sánchez Feliu	Director Titular		
Mauricio Javier Cordero Codas	Director Suplente		
Juan Victoriano Valdez Isasi.	Síndico Titular		
Marcelo Manuel Halley Herr	Síndico Suplente		
Carlos Balteyro	Gerente General		
Fidelina Ortiz	Auditor Interno		
Humberto Ramalho	Contador General		
Otros: Los cónyuges y parientes hasta el segundo grado de consanguinidad o afinidad de las personas referidas en los incisos anteriores, siempre que tengan participación en el capital de la sociedad. N/A			
Según Art. 27 de la Res. 763/04			
Inversiones de la sociedad en valores de otras empresas que representen más del 10% del activo de la sociedad			
Nombre de la empresa	Monto de la inversión	Tipo de valor	Indicar el porcentaje de participación en el capital integrado de la sociedad emisora (solo en el caso de inversión en acciones)
No se registran inversiones en valores de otras empresas que representen más del 10% del activo de la sociedad.			
Observación: En el caso de no registrar inversiones indicar en forma expresa esta situación.			
Activos de la sociedad comprometidos en más del 20% en garantía de obligaciones de otra u otras empresas			
Nombre de la empresa	Valor de los bienes gravados	Tipo de bien o valor	Monto de la deuda garantizada
No se registran activos de la Sociedad comprometidos en más del 20% en garantía de obligaciones de otra u otras empresas.			
Observación: En el caso de no registrar garantías indicar en forma expresa esta situación.			
Según Art. 28 de la Res. 763/04			
Vinculación por el nivel de endeudamiento:		n/a	
Según Art. 19) Resolución CNV N° 1257/10			
Nombre de la Sociedad Vinculada	Factores de la Vinculación		
n/a	n/a		
B) SALDOS CON PARTES RELACIONADAS			
Activo			
Cuentas por cobrar			
Obs.: (distinguir nombres de partes relacionadas indicadas en A)			
-			
Pasivo			
<i>En Miles de Gs.</i>			
Cuentas a pagar prestamos de accionistas	jun-18	jun-17	
Blas Tito Benegas Iseas	3.667.507	2.947.139	
Juan Max Rejalaga	7.495.963	5.925.360	
-			
Ingresos (con sus conceptos y distinguir nombres de partes relacionadas indicadas en A)			
<i>En Miles de Gs.</i>			
Egresos (con sus conceptos y distinguir nombres de partes relacionadas indicadas en A)	jun-18	jun-17	
Blas Tito Benegas Iseas	Honorarios intereses y otros	396.866	291.564
Juan Max Rejalaga	Honorarios intereses y otros	530.879	545.702

Firma del representante legal de la entidad fiscalizada y aclaración:

Credi SOLUCIÓN

¡A tu alcance!

Capital Social (de acuerdo al art. 5 de los estatutos sociales):

₡ 25.000.000.000

ANEXO B

Representado por: acciones OVM por valor de G. 8.000 millones; Acciones OS por valor de G. 8.000 millones; Acciones Pref. Clase A por valor de G. 3.000 millones; Acciones Pref. Clase B por valor de Gs. 300 millones, Acciones preferidas sin características por valor de Gs. 5.700 millones.

Capital Emitido **₡ 25.000.000.000**

Capital Suscripto **₡ 17.200.000.000**

Capital Integrado **₡ 15.214.000.000**

Valor nominal de las acciones G. 1.000.000.-

CAPITAL SUSCRITO A 30 DE JUNIO DE 2018

Nº	Accionista	Serie N° del	Serie N° al	Acción N° del	Acción N° al	Cant. de Acc.	Valor Nominal	Clase	Tipo	Votos por Acción	Cant. Total de Votos	Monto en Gs.	% Partic. En Capital	% Partic. En Votos
1	Blas Tito Benegas Iseas	1	7	1	695	695	1.000.000	OVM	Nom.	5	3.475	695.000.000	4,04%	7,24%
2	Liliana D. Barboza Caffarena	7	11	696	1.080	385	1.000.000	OVM	Nom.	5	1.925	385.000.000	2,24%	4,01%
3	Evelyn Rodriguez	11	15	1.081	1.410	330	1.000.000	OVM	Nom.	5	1.650	330.000.000	1,92%	3,44%
4	Juan Max Rejalaga	15	29	1.411	2.865	1.455	1.000.000	OVM	Nom.	5	7.275	1.455.000.000	8,46%	15,16%
5	Justina Cantero	29	34	2.866	3.345	480	1.000.000	OVM	Nom.	5	2.400	480.000.000	2,79%	5,00%
6	Nelly Cano Florentín	34	39	3.346	3.865	520	1.000.000	OVM	Nom.	5	2.600	520.000.000	3,02%	5,42%
7	María del Carmes Torres	39	45	3.866	4.465	600	1.000.000	OVM	Nom.	5	3.000	600.000.000	3,49%	6,25%
8	Agrícola Entre Ríos S.A.	45	50	4.466	5.000	535	1.000.000	OVM	Nom.	5	2.675	535.000.000	3,11%	5,57%
9	Carlos Benitez Gauto	51	56	5.001	5.526	526	1.000.000	OS	Nom.	1	526	526.000.000	3,06%	1,10%
10	Adriana Sienra	56	57	5.527	5.623	97	1.000.000	OS	Nom.	1	97	97.000.000	0,56%	0,20%
11	Agrícola entre Ríos S.A.	57	68	5.624	6.753	1130	1.000.000	OS	Nom.	1	1.130	1.130.000.000	6,57%	2,35%
12	Eder López	68	75	6.754	7.403	650	1.000.000	OS	Nom.	1	650	650.000.000	3,78%	1,35%
13	Oswaldo Cubilla	75	77	7.404	7.633	230	1.000.000	OS	Nom.	1	230	230.000.000	1,34%	0,48%
14	Luis Alberto Cassella	77	77	7.634	7.634	1	1.000.000	OS	Nom.	1	1	1.000.000	0,01%	0,00%
15	Mirian Rosa de Franco	77	77	7.635	7.694	60	1.000.000	OS	Nom.	1	60	60.000.000	0,35%	0,13%
16	Francisco Capli	77	83	7.695	8.260	566	1.000.000	OS	Nom.	1	566	566.000.000	3,29%	1,18%
17	Juan Max Rejalaga	83	89	8.261	8.835	575	1.000.000	OS	Nom.	1	575	575.000.000	3,34%	1,20%
18	Blas Tito Benegas Iseas	89	107	8.836	10.641	1.806	1.000.000	OS	Nom.	1	1.806	1.806.000.000	10,50%	3,76%
19	Camila Rejalaga	107	108	10.642	10.770	129	1.000.000	OS	Nom.	1	129	129.000.000	0,75%	0,27%
20	Justina Cantero	108	109	10.771	10.886	116	1.000.000	OS	Nom.	1	116	116.000.000	0,67%	0,24%
21	María del Carmes Torres	109	111	10.887	11.016	130	1.000.000	OS	Nom.	1	130	130.000.000	0,76%	0,27%
22	Nelly Cano Florentín	111	112	11.017	11.116	100	1.000.000	OS	Nom.	1	100	100.000.000	0,58%	0,21%
23	Liliana D. Barboza Caffarena	112	113	11.117	11.212	96	1.000.000	OS	Nom.	1	96	96.000.000	0,56%	0,20%


[Firma]
Gerente General
CREDISOLUCION S.A.


[Firma]
Blas T. Benegas Iseas
Presidente
CREDI SOLUCION S.A.


[Firma]


24	Federico Bartzabal	113	115	11.213	11.462	250	1.000.000	Pref. A	Nom.	0	0	250.000.000	1,45%	0,00%
25	Jacatri S.A.	115	121	11.463	12.012	550	1.000.000	Pref. A	Nom.	0	0	550.000.000	3,20%	0,00%
26	Patricio Fiorito	121	121	12.013	12.062	50	1.000.000	Pref. A	Nom.	0	0	50.000.000	0,29%	0,00%
27	Rafael Augusto Ranzolin	121	123	12.063	12.280	218	1.000.000	OS	Nom.	1	218	218.000.000	1,27%	0,45%
28	Rafael Augusto Ranzolin	123	126	12.281	12.580	300	1.000.000	Pref. B	Nom.	0	0	300.000.000	1,74%	0,00%
29	Blas Tito Benegas Iseas	126	128	12.581	12.753	173	1.000.000	OVM	Nom.	5	865	173.000.000	1,01%	1,80%
30	Juan Max Rejalaga	128	132	12.754	13.123	370	1.000.000	OVM	Nom.	5	1.850	370.000.000	2,15%	3,85%
31	Justina Cantero	132	133	13.124	13.244	121	1.000.000	OVM	Nom.	5	605	121.000.000	0,70%	1,26%
32	Nelly Cano Florentín	133	134	13.245	13.375	131	1.000.000	OVM	Nom.	5	655	131.000.000	0,76%	1,36%
33	María del Carmes Torres	134	136	13.376	13.529	154	1.000.000	OVM	Nom.	5	770	154.000.000	0,90%	1,60%
34	Agrícola Entre Ríos S.A.	136	137	13.530	13.664	135	1.000.000	OVM	Nom.	5	675	135.000.000	0,78%	1,41%
35	Carlos Benitez	137	138	13.665	13.768	104	1.000.000	OS	Nom.	1	104	104.000.000	0,60%	0,22%
36	Adriana Sienra	138	138	13.769	13.791	23	1.000.000	OS	Nom.	1	23	23.000.000	0,13%	0,05%
37	Agrícola entre Ríos S.A.	138	141	13.792	14.055	264	1.000.000	OS	Nom.	1	264	264.000.000	1,53%	0,55%
38	Eder López	141	141	14.056	14.096	41	1.000.000	OS	Nom.	1	41	41.000.000	0,24%	0,09%
39	Osvaldo Cubilla	141	142	14.097	14.151	55	1.000.000	OS	Nom.	1	55	55.000.000	0,32%	0,11%
40	Francisco Capli	142	143	14.152	14.265	114	1.000.000	OS	Nom.	1	114	114.000.000	0,66%	0,24%
41	Juan Max Rejalaga	143	144	14.266	14.390	125	1.000.000	OS	Nom.	1	125	125.000.000	0,73%	0,26%
42	Blas Tito Benegas Iseas	144	147	14.391	14.646	256	1.000.000	OS	Nom.	1	256	256.000.000	1,49%	0,53%
43	Camila Rejalaga	147	147	14.648	14.657	11	1.000.000	OS	Nom.	1	11	11.000.000	0,06%	0,02%
44	Justina Cantero	147	147	14.658	14.679	22	1.000.000	OS	Nom.	1	22	22.000.000	0,13%	0,05%
45	María del Carmes Torres	147	148	14.680	14.705	26	1.000.000	OS	Nom.	1	26	26.000.000	0,15%	0,05%
46	Nelly Cano Florentín	148	148	14.706	14.724	19	1.000.000	OS	Nom.	1	19	19.000.000	0,11%	0,04%
47	Mauricio Cordero	148	149	14.725	14.844	120	1.000.000	OS	Nom.	1	120	120.000.000	0,70%	0,25%
48	Francisco Capli	149	152	14.845	15.164	320	1.000.000	OS	Nom.	1	320	320.000.000	1,86%	0,67%
49	Patricio Fiorito	152	153	15.165	15.214	50	1.000.000	Pref. A	Nom.	0	0	50.000.000	0,29%	0,00%
50	serie abierta	-	-	-	-	1.916	1.000.000	OVM	Nom.	5	9.580	1.916.000.000	11,14%	19,96%
51	serie abierta	-	-	-	-	70	1.000.000	OS	Nom.	1	70	70.000.000	0,41%	0,15%
Total Capital Integrado						17.200					48.000	17.200.000.000	100,00%	100,00%


12	Osvaldo Cubilla	141	142	14.097	14.151	55	1.000.000	OS	Nom.	1	55	55.000.000	0,32%	0,11%
13	Camila Rejalaga	147	147	14.648	14.657	11	1.000.000	OS	Nom.	1	11	11.000.000	0,06%	0,02%
14	Patricio Fiorito	152	153	15.165	15.214	50	1.000.000	Pref. A	Nom.	0	0	50.000.000	0,29%	0,00%
15	Miguel Rosa de Franco	-	-	-	-	1.916	1.000.000	OVM	Nom.	5	9.580	1.916.000.000	11,14%	19,96%
16	Francisco Capli	149	152	14.845	15.164	320	1.000.000	OS	Nom.	1	320	320.000.000	1,86%	0,67%
17	Juan Max Rejalaga	143	144	14.266	14.390	125	1.000.000	OS	Nom.	1	125	125.000.000	0,73%	0,26%
18	Blas Tito Benegas Iseas	144	147	14.391	14.646	256	1.000.000	OS	Nom.	1	256	256.000.000	1,49%	0,53%
19	Camila Rejalaga	147	147	14.648	14.657	11	1.000.000	OS	Nom.	1	11	11.000.000	0,06%	0,02%
20	Justina Cantero	147	147	14.658	14.679	22	1.000.000	OS	Nom.	1	22	22.000.000	0,13%	0,05%
21	María del Carmes Torres	147	148	14.680	14.705	26	1.000.000	OS	Nom.	1	26	26.000.000	0,15%	0,05%
22	Nelly Cano Florentín	148	148	14.706	14.724	19	1.000.000	OS	Nom.	1	19	19.000.000	0,11%	0,04%
23	Liliana D. Barboza Caffarena	112	113	11.110	11.312	70	1.000.000	OS	Nom.	1	70	70.000.000	0,41%	0,15%


Carlos E. Balletero
Gerente General
CREDISOLUCION S.A.


Blas T. Benegas Iseas
Presidente
CREDI SOLUCIÓN S.A.




Gerente General
CREDISOLUCION S.A.


Presidente
CREDI SOLUCIÓN S.A.



Credi SOLUCIÓN

¡A tu alcance!

Capital Social (de acuerdo al art. 5 de los estatutos sociales):

₡ 25.000.000.000

ANEXO B

Representado por: acciones OVM por valor de G. 8.000 millones; Acciones OS por valor de G. 8.000 millones; Acciones Pref. Clase A por valor de G. 3.000 millones; Acciones Pref. Clase B por valor de Gs. 300 millones, Acciones preferidas sin características por valor de Gs. 5.700 millones.

Capital Emitido ₡ 25.000.000.000

Capital Suscrito ₡ 17.200.000.000

Capital Integrado ₡ 15.214.000.000

Valor nominal de las acciones G. 1.000.000.-

CAPITAL INTEGRADO A 30 DE JUNIO DE 2018

Nº	Accionista	Serie Nº del	Serie Nº al	Acción Nº del	Acción Nº al	Cant. de Acc.	Valor Nominal	Clase	Tipo	votos por Acción	Cant. Total de Votos	Monto en Gs.	% Partic. En Capital	% Partic. En Votos
1	Blas Tito Benegas Iseas	1	7	1	695	695	1.000.000	OVM	Nom.	5	3.475	695.000.000	4,57%	9,06%
2	Liliana D. Barboza Caffarena	7	11	696	1.080	385	1.000.000	OVM	Nom.	5	1.925	385.000.000	2,53%	5,02%
3	Evelyn Rodriguez	11	15	1.081	1.410	330	1.000.000	OVM	Nom.	5	1.650	330.000.000	2,17%	4,30%
4	Juan Max Rejalaga	15	29	1.411	2.865	1.455	1.000.000	OVM	Nom.	5	7.275	1.455.000.000	9,56%	18,97%
5	Justina Cantero	29	34	2.866	3.345	480	1.000.000	OVM	Nom.	5	2.400	480.000.000	3,15%	6,26%
6	Nelly Cano Florentín	34	39	3.346	3.865	520	1.000.000	OVM	Nom.	5	2.600	520.000.000	3,42%	6,78%
7	María del Carmes Torres	39	45	3.866	4.465	600	1.000.000	OVM	Nom.	5	3.000	600.000.000	3,94%	7,82%
8	Agrícola Entre Ríos S.A.	45	50	4.466	5.000	535	1.000.000	OVM	Nom.	5	2.675	535.000.000	3,52%	6,98%
9	Carlos Benitez Gauto	51	56	5.001	5.526	526	1.000.000	OS	Nom.	1	526	526.000.000	3,46%	1,37%
10	Adriana Sienra	56	57	5.527	5.623	97	1.000.000	OS	Nom.	1	97	97.000.000	0,64%	0,25%
11	Agrícola entre Rios S.A.	57	68	5.624	6.753	1130	1.000.000	OS	Nom.	1	1.130	1.130.000.000	7,43%	2,95%
12	Eder López	68	75	6.754	7.403	650	1.000.000	OS	Nom.	1	650	650.000.000	4,27%	1,69%
13	Osvaldo Cubilla	75	77	7.404	7.633	230	1.000.000	OS	Nom.	1	230	230.000.000	1,51%	0,60%
14	Luis Alberto Cassella	77	77	7.634	7.634	1	1.000.000	OS	Nom.	1	1	1.000.000	0,01%	0,00%
15	Mirian Rosa de Franco	77	77	7.635	7.694	60	1.000.000	OS	Nom.	1	60	60.000.000	0,39%	0,16%
16	Francisco Capli	77	83	7.695	8.260	566	1.000.000	OS	Nom.	1	566	566.000.000	3,72%	1,48%
17	Juan Max Rejalaga	83	89	8.261	8.835	575	1.000.000	OS	Nom.	1	575	575.000.000	3,78%	1,50%
18	Blas Tito Benegas Iseas	89	107	8.836	10.641	1.806	1.000.000	OS	Nom.	1	1.806	1.806.000.000	11,87%	4,71%
19	Camila Rejalaga	107	108	10.642	10.770	129	1.000.000	OS	Nom.	1	129	129.000.000	0,85%	0,34%
20	Justina Cantero	108	109	10.771	10.886	116	1.000.000	OS	Nom.	1	116	116.000.000	0,76%	0,30%
21	María del Carmes Torres	109	111	10.887	11.016	130	1.000.000	OS	Nom.	1	130	130.000.000	0,85%	0,34%
22	Nelly Cano Florentín	111	112	11.017	11.116	100	1.000.000	OS	Nom.	1	100	100.000.000	0,66%	0,26%
23	Liliana D. Barboza Caffarena	112	113	11.117	11.212	96	1.000.000	OS	Nom.	1	96	96.000.000	0,63%	0,25%

[Firma]
Gerente General
CREDISOLUCIÓN S.A.


[Firma]
Blas T. Benegas Iseas
Presidente
CREDI SOLUCIÓN S.A.


[Firma]


24	Federico Bartzabal	113	115	11.213	11.462	250	1.000.000	Pref. A	Nom.	0	0	250.000.000	1,64%	0,00%
25	Jacatri S.A.	115	121	11.463	12.012	550	1.000.000	Pref. A	Nom.	0	0	550.000.000	3,62%	0,00%
26	Patricio Fiorito	121	121	12.013	12.062	50	1.000.000	Pref. A	Nom.	0	0	50.000.000	0,33%	0,00%
27	Rafael Augusto Ranzolin	121	123	12.063	12.280	218	1.000.000	OS	Nom.	1	218	218.000.000	1,43%	0,57%
28	Rafael Augusto Ranzolin	123	126	12.281	12.580	300	1.000.000	Pref. B	Nom.	0	0	300.000.000	1,97%	0,00%
29	Blas Tito Benegas Iseas	126	128	12.581	12.753	173	1.000.000	OVM	Nom.	5	865	173.000.000	1,14%	2,26%
30	Juan Max Rejalaga	128	132	12.754	13.123	370	1.000.000	OVM	Nom.	5	1.850	370.000.000	2,43%	4,82%
31	Justina Cantero	132	133	13.124	13.244	121	1.000.000	OVM	Nom.	5	605	121.000.000	0,80%	1,58%
32	Nelly Cano Florentín	133	134	13.245	13.375	131	1.000.000	OVM	Nom.	5	655	131.000.000	0,86%	1,71%
33	María del Carmes Torres	134	136	13.376	13.529	154	1.000.000	OVM	Nom.	5	770	154.000.000	1,01%	2,01%
34	Agrícola Entre Ríos S.A.	136	137	13.530	13.664	135	1.000.000	OVM	Nom.	5	675	135.000.000	0,89%	1,76%
35	Carlos Benitez	137	138	13.665	13.768	104	1.000.000	OS	Nom.	1	104	104.000.000	0,68%	0,27%
36	Adriana Sienna	138	138	13.769	13.791	23	1.000.000	OS	Nom.	1	23	23.000.000	0,15%	0,06%
37	Agrícola entre Ríos S.A.	138	141	13.792	14.055	264	1.000.000	OS	Nom.	1	264	264.000.000	1,74%	0,69%
38	Eder López	141	141	14.056	14.096	41	1.000.000	OS	Nom.	1	41	41.000.000	0,27%	0,11%
39	Osvaldo Cubilla	141	142	14.097	14.151	55	1.000.000	OS	Nom.	1	55	55.000.000	0,36%	0,14%
40	Francisco Capli	142	143	14.152	14.265	114	1.000.000	OS	Nom.	1	114	114.000.000	0,75%	0,30%
41	Juan Max Rejalaga	143	144	14.266	14.390	125	1.000.000	OS	Nom.	1	125	125.000.000	0,82%	0,33%
42	Blas Tito Benegas Iseas	144	147	14.391	14.646	256	1.000.000	OS	Nom.	1	256	256.000.000	1,68%	0,67%
43	Camila Rejalaga	147	147	14.648	14.657	11	1.000.000	OS	Nom.	1	11	11.000.000	0,07%	0,03%
44	Justina Cantero	147	147	14.658	14.679	22	1.000.000	OS	Nom.	1	22	22.000.000	0,14%	0,06%
45	María del Carmes Torres	147	148	14.680	14.705	26	1.000.000	OS	Nom.	1	26	26.000.000	0,17%	0,07%
46	Nelly Cano Florentín	148	148	14.706	14.724	19	1.000.000	OS	Nom.	1	19	19.000.000	0,12%	0,05%
47	Mauricio Cordero	148	149	14.725	14.844	120	1.000.000	OS	Nom.	1	120	120.000.000	0,79%	0,31%
48	Francisco Capli	149	152	14.845	15.164	320	1.000.000	OS	Nom.	1	320	320.000.000	2,10%	0,83%
49	Patricio Fiorito	152	153	15.165	15.214	50	1.000.000	Pref. A	Nom.	0	0	50.000.000	0,33%	0,00%
50													0,00%	0,00%
Total Capital Integrado						15.214					38.350	15.214.000.000	100,00%	100,00%


10	Eder López	141	141	14.056	14.096	41	1.000.000	OS	Nom.	1	41	41.000.000	0,27%	0,11%
11	Osvaldo Cubilla	141	142	14.097	14.151	55	1.000.000	OS	Nom.	1	55	55.000.000	0,36%	0,14%
12	Francisco Capli	142	143	14.152	14.265	114	1.000.000	OS	Nom.	1	114	114.000.000	0,75%	0,30%
13	Juan Max Rejalaga	143	144	14.266	14.390	125	1.000.000	OS	Nom.	1	125	125.000.000	0,82%	0,33%
14	Blas Tito Benegas Iseas	144	147	14.391	14.646	256	1.000.000	OS	Nom.	1	256	256.000.000	1,68%	0,67%
15	Camila Rejalaga	147	147	14.648	14.657	11	1.000.000	OS	Nom.	1	11	11.000.000	0,07%	0,03%
16	Justina Cantero	147	147	14.658	14.679	22	1.000.000	OS	Nom.	1	22	22.000.000	0,14%	0,06%
17	María del Carmes Torres	147	148	14.680	14.705	26	1.000.000	OS	Nom.	1	26	26.000.000	0,17%	0,07%
18	Nelly Cano Florentín	148	148	14.706	14.724	19	1.000.000	OS	Nom.	1	19	19.000.000	0,12%	0,05%
19	Mauricio Cordero	148	149	14.725	14.844	120	1.000.000	OS	Nom.	1	120	120.000.000	0,79%	0,31%
20	Francisco Capli	149	152	14.845	15.164	320	1.000.000	OS	Nom.	1	320	320.000.000	2,10%	0,83%
21	Patricio Fiorito	152	153	15.165	15.214	50	1.000.000	Pref. A	Nom.	0	0	50.000.000	0,33%	0,00%
22													0,00%	0,00%



Carlos F. Balteiro
 Gerente General
 CREDISOLUCION S.A.


Blas T. Benegas Iseas
 Presidente
 CREDI SOLUCIÓN S.A.


Mauricio Cordero


 CREDISOLUCION S.A.


 CREDI SOLUCIÓN S.A.


 Mauricio Cordero