

Credi SOLUCIÓN

¡A tu alcance!

INFORME DE EECC

**PERIODO: 1º de Julio al
30 de Setiembre de 2018**

Credisolución S.A.E.C.A.

ACTA DE DIRECTORIO N° 242

En la Ciudad de Asunción, a los 07 días del mes de Noviembre de 2018, siendo las 09,00 horas, en su sede social sita en Colón N°402 esq. Estrella, se reúne en sesión ordinaria el Directorio de la Empresa CREDISOLUCION S.A., bajo la Presidencia del Sr. Blas Benegas; encontrándose presentes los siguientes Miembros: Blas Benegas, Presidente, Ing. Max Rejalaga y Sr. Antonio Sánchez, Director Titular, el Sr. Carlos Balteyro, Gerente General y el Sr. Juan Valdez, Síndico Titular.


Se da inicio a la sesión a fin de tratar el siguiente Orden del Día:

- Lectura del Acta de la sesión anterior: Se procede a dar lectura el Acta siendo la misma aprobada en todos sus puntos y firmada por los presentes.
- Informe trimestral a ser presentado a la CNV y BVPASA

El Sr. Carlos Balteyro presenta los informes del balance correspondientes al tercer trimestre, el informe del síndico y la composición accionaria de período comprendido desde el 1° de julio al 30 de septiembre del presente año, solicitados por la Comisión Nacional de Valores y la Bolsa de Valores y Productos de Asunción S.A.

Una vez analizados detenidamente estos documentos se aprueba la presentación ante las Entidades mencionadas.

- No habiendo otros temas a tratar, se levanta la sesión siendo las 10,30 horas.



Asunción, 12 de noviembre de 2018


**SEÑORES
ACCIONISTAS**

En cumplimiento de las normas legales vigentes, cumulo en informar a los Señores Accionistas de la empresa CREDISOLUCIÓN S.A.E.C.A., que he procedido a la revisión del Estado de Situación Patrimonial, Estado de Resultados y las Notas a los Estados Contables que les son relativos, correspondientes al periodo 01/07/2018 al 30/09/2018.

En mi opinión los documentos reflejan adecuadamente la situación Patrimonial, Financiera y Económica conforme a los libros y registros que se han llevado de acuerdo con las prescripciones legales vigentes.

En consecuencia, me permito aconsejar la aprobación de los referidos documentos.

Atentamente.



Juan Valdez Isasi
Síndico Titular

NOTAS A LOS ESTADOS FINANCIEROS
Correspondiente al ejercicio cerrado el 30 de Septiembre de 2018

NOTA A: CONSIDERACIÓN DEL DIRECTORIO

Los Estados Contables de la Institución finalizados el 30 de Septiembre de 2018, serán sometidos a consideración del directorio de Credisolución S.A.E.C.A.

NOTA B: INFORMACIÓN BÁSICA SOBRE LOS ESTADOS CONTABLES

B.1. Naturaleza jurídica

Credisolución S.A.E.C.A. fue creada por escritura pública N° 40 de fecha 14 de julio de 2010, inscrita en los Registro Público de Comercio, bajo el número 311 sección contratos serie G Folio 4538 y siguiente, inscrita en la Sección Personas Jurídicas y Asociaciones, bajo el N° 549, y al folio 6246, Serie "A", el 23 de Julio de 2010, fijando domicilio legal en Colon Nro. 402 esquina Estrella de la ciudad de Asunción, con personería jurídica reconocida, patrimonio, contabilidad y administración propios, que se regirá por las disposiciones del código civil, ley del comerciante, y la sub-secretaría de Estado de tributación y otras disposiciones legales afines y resoluciones de su Directorio.


Modificaciones a los Estatutos Sociales:


Por Escritura Pública N° 132 de fecha 16 de mayo de 2013, autorizada por la Escribana Pública Agustina Mendoza Benítez, la que fuera inscrita en la Sección Personas Jurídicas y Asociaciones, bajo el N° 498 y al folio 6858, Serie "C", el 03 de setiembre de 2013, y en el Registro Público de Comercio, Registro de Contratos, bajo el N° 132, Serie "H", folio 1403 y sgtes. el 14 de Junio de 2013.

Por Escritura Pública N° 17 de fecha 9 de setiembre de 2016, autorizada por la Escribana Pública Olga Victoria Guerrero Barros, la que fuera inscrita en la Dirección General de Registros Públicos, Sección Comercio, Matrícula Comercial N°7871, Serie Comercial, baja el N° 01, folio 1-10 y sgtes en fecha 22 de diciembre de 2016

Por Escritura Pública N° 45 de fecha 24 de noviembre de 2017, inscrita en la Sección Personas Jurídicas y Asociaciones, bajo el N° 02 folio 11 y sgtes, Serie Comercial, el 09 de marzo de 2018, y en el Registro Público de Comercio, Registro de Contratos, bajo el N° 02, Serie Comercial, folio 11 - 26, el 9 de marzo de 2018.


HUMBERTO RAMALHO
CONTADOR


Abog. JUAN VALDEZ
SINDICO


BLAS TITO BENEGAS ISEAS
PRESIDENTE

NOTAS A LOS ESTADOS FINANCIEROS
Correspondiente al ejercicio cerrado el 30 de Septiembre de 2018

B.2. Base de preparación de los Estados Contables

Los estados Contables se han preparado de acuerdo con las normas contables y criterios de valuación dictados por la Comisión Nacional de Valores y con normas de información contable emitidos por el Consejo de Contadores del Paraguay.

Los Estados Financieros han sido preparados sobre la base de cifras históricas. Estos estados no reflejan los efectos de las variaciones en el poder adquisitivo de la moneda local, ya que la corrección monetaria no constituye una práctica contable corriente en el Paraguay. En el ejercicio cerrado el 30 de septiembre de 2018, el IPC fue de 4%.

Los saldos de Activos y Pasivos en moneda extranjera están valuados al cierre al tipo de cambio Vendedor 1Usd= Gs. 5.900,9, los resultados generados por las variaciones cambiarias son reconocidos como ingresos y/o gastos del período en el que ocurrieron

B.3. Sucursales en el exterior

La Entidad no cuenta con sucursales en el exterior.

B.4. Participación en otras sociedades (Controladas y no controladas)

La entidad cuenta con acciones por Valor de Gs. 100 Millones en la Empresa BIC S.A.


B.5. Composición del Capital


Al 30 de Septiembre de 2018, el capital integrado de Credi Solución S.A. asciende a Gs. 15.387.000.000.- (Guaraníes Quince mil Trescientos Ochenta y Siete Millones.-), tal como se expone en la Nota D siguiente.

B.6. Nómina de la Dirección y el Personal Superior

Descripción del Cargo	Nombre y Apellido
Presidente	Blas Tito Benegas Iseas
Vice Presidente	Juan Max Rejalaga Quiñones
Director Titular	Abog. Antonio Sánchez Feliu
Director Suplente	Mauricio Cordero
Síndico Titular	Abog. Juan Valdez
Síndico Suplente	Abog. Marcelo Halley


HUMBERTO RAMALHO
CONTADOR


Abog. JUAN VALDEZ
SÍNDICO


BLAS TITO BENEGAS ISEAS
PRESIDENTE

NOTAS A LOS ESTADOS FINANCIEROS
Correspondiente al ejercicio cerrado el 30 de Septiembre de 2018

NOTA C INFORMACIÓN REFERENTE A LOS ACTIVOS Y PASIVOS


C.1. Disponible


Representa los fondos de libre disponibilidad en moneda local conforme al siguiente detalle:

EN MILES DE Gs.

CUENTA	sep-18	sep-17
CAJERO 01	52.581	11.794
CAJERO 02	0	114.915
CAJERO 06	55.611	127.021
CAJA TESORERIA	20.531	10.562
CAJERO 11	0	24.268
CAJERO 13	156.802	137.706
CAJERO 14	15.543	21.017
CAJA CHICA MATRIZ	377	308
CAJA CHICA CDE	843	754
CAJA CHICA SL	1.013	1.500
CAJA CHICA MRA	486	1.083
CAJA CHICA 25 DE MAYO	1.891	0
BANCO NACIONAL DE FOMENTO	0	1.751
FINANCIERA CEFISA SAECA	130	0
BANCO SUDAMERIS	29.799	96.935
BANCO BBVA	14.015	32.991
BANCO ITAU	5.287	28.654
BANCO REGIONAL	30.418	3.117
FINANCIERA RIO SAECA	319	0
BANCO AMAMBAY	4.158	32.488
VISION BANCO	0	100.000
VISION BANCO CDE	9.707	65.000
BANCOP	4.589	68.486
BANCO ITAPUA	734.687	23.372
BANCO GNB	0	931
BANCO INTERFISA	0	4.912
FINLATINA	4.488	122.479
FINEXPAR	446	-114.473
TOTAL	1.143.721	917.573


HUMBERTO RAMALHO
CONTADOR


Abog. JUAN VALDEZ
SINDICO


BLAS TITO BENEGAS ISEAS
PRESIDENTE

NOTAS A LOS ESTADOS FINANCIEROS Correspondiente al ejercicio cerrado el 30 de Septiembre de 2018

C.2 Depósitos en el Exterior

La Entidad no posee depósitos en entidades Financieras en el Exterior

C.3 Valores Públicos

La Entidad no posee valores públicos.

C.4. Cartera de créditos


Registra los derechos a favor de Credi Solución S.A.E.C.A. Para el reconocimiento de los intereses en el Estado de Resultados se aplica los siguientes criterios.


- Para una mejor exposición los deudores han sido clasificados en categorías de riesgo según se expone en el cuadro siguiente.
- Se han constituido todas las provisiones necesarias para cubrir las eventuales pérdidas que pudieran derivarse de la incobrabilidad de los créditos.
- Los intereses devengados sobre saldos de deudores clasificados en la categoría de menor riesgo, han sido reconocidos como ingresos en su totalidad.
- Los intereses devengados sobre cartera vencida con atrasos superiores a 60 días, son registrados como intereses en suspenso

Créditos Vigentes y Vencidos – Sector No Financiero

	En Miles de Gs.	
	sep-18	sep-17
<i>CREDITOS CORRIENTES</i>		
Préstamos a Cobrar vigente	59.344.863	32.536.524
TOTAL CREDITOS CORRIENTES	59.344.863	32.536.524
<i>CREDITOS NO CORRIENTES</i>		
Préstamos a cobrar vigentes	15.787.022	12.398.528
Préstamos a cobrar Vencidos	23.402.966	17.417.320
TOTAL CREDITOS NO CORRIENTES	39.189.988	29.815.848
TOTAL CARTERA	98.534.851	62.352.372


HUMBERTO RAMALHO
CONTADOR


Abog. JUAN VALDEZ
SINDICO


BLAS TITO BENEGAS ISEAS
PRESIDENTE

NOTAS A LOS ESTADOS FINANCIEROS
Correspondiente al ejercicio cerrado el 30 de Septiembre de 2018

C.5. Previsiones sobre riesgos de créditos directos y contingentes

Las provisiones son calculadas siguiendo lineamientos de las políticas contables establecidas con por la empresa.

Previsiones por Riesgo	EN MILES DE Gs.					
	sep-18			sep-17		
CATEGORIA	RIESGO	%	PREVISIONES	RIESGO	%	PREVISIONES
0 A 90 DIAS	79.071.853	0%	0	48.267.458	0%	0
91 A 120 DIAS	3.226.551	0%	0	2.831.178	0%	0
121 A 180 DIAS	4.579.296	0%	0	3.544.049	0%	0
181 A 270 DIAS	5.401.704	15%	810.256	3.882.952	15%	582.443
271 A 365 DIAS	4.322.818	25%	1.080.704	3.051.588	25%	762.897
366 A 400 DIAS	1.025.678	50%	512.839	243.144	50%	121.572
401 A 540 DIAS	906.951	75%	680.213	273.294	75%	204.971
541 A MAS	0	100%	0	258.709	100%	258.709
TOTAL	98.534.851		3.084.012	62.352.372		1.930.591
PREVISIONES GENERICAS			2.080.000			0
TOTAL PREVISIONES			5.164.012			1.930.591

Información complementaria a notas a los estados contables s/ Res. CNV N° 32/17.

Composición de la Cartera de Créditos al 30/09/2018			
Situación	Monto(en M G.)	Previsiones	
		en M G.	% Prev. s/Cartera
A. Total Cartera no Vencida	75.131.885		
Composición Cartera Vencida			
Normal	3.939.969		
En Gestión de Cobro	13.207.551	810.256	6%
En Gestión de Cobro Judicial	6.255.446	2.273.756	36%
B. Total Cartera Vencida	23.402.966		
TOTAL DE LA CARTERA DE CREDITOS AL 31/09/2018 (A+B)		98.534.851	
(-) TOTAL PREVISIONES AL 30/09/2018		3.084.012	
TOTAL NETO CARTERA DE CREDITOS AL 30/09/2018		95.450.839	

Observaciones	
Crterios de Clasificación Utilizados	
Normal	de 61 a 90 días de atraso
En Gestión de Cobro	de 91 a 270 días de atraso
En Gestión de Cobro Judicial	de 271 días de atraso en adelante

HUMBERTO RAMALHO
CONTADOR

Abog. JUAN VALDEZ
SÍNDICO

BLAS TITO BENEGAS ISEAS
PRESIDENTE

NOTAS A LOS ESTADOS FINANCIEROS
Correspondiente al ejercicio cerrado el 30 de Septiembre de 2018

C.6. Otros Activos

El rubro se compone de las siguientes cuentas expresadas en Miles de Guaraníes:

NOMBRE	sep-18	sep-17
ANTICIPO A PROVEEDORES	19.313	86.000
CUENTAS A COBRAR SERVICIOS	963.350	170.977
GARANTIA POR ALQUILER	43.700	26.077
SEGUROS PAGADOS POR ADELANTADO	9.617	13.805
ANTICIPO DE SALARIO	0	389
FALTANTE EN CAJA (C.6.2)	126	1.194
CHEQUES CAJEROS	7.447	8.050
CHEQUES TESORERIA	1.301.748	130.247
PRONET	230.590	244.018
PAGO EXPRESS	91.259	48.437
PATENTE COMERCIAL (C.6.1)	7.794	5.334
TOTAL	2.674.944	734.527

C.6.1 Patente Comercial: corresponde a la porción no devengada de gastos, por pago de patentes.


C.6.2. Faltante en Caja: Corresponde a faltantes de caja a ser registrados por los cajeros a ser descontados de sus salarios.

C.7. Bienes de uso

Los bienes de uso están registrados de acuerdo a los siguientes criterios:

- Los valores de origen de los bienes de uso y sus depreciaciones acumuladas existentes al inicio del ejercicio, se encuentran revaluados de acuerdo a lo establecido en la Ley N° 125/91 y su modificatoria la Ley 2421/04 de "Reordenamiento Administrativo y Adecuación Fiscal", considerando los coeficientes de actualización suministrados a tal efecto por el Ministerio de Hacienda.
- Las mejoras o adiciones son capitalizadas, mientras que los gastos de mantenimiento y/o reparaciones que no aumentan el valor de los activos ni prolongan su vida útil, son imputados como gastos en el período en que se originan.
- Las depreciaciones son computadas a partir del año siguiente de la incorporación del bien al Patrimonio de la Entidad, los resultados del ejercicio, sobre la base del sistema lineal de acuerdo a los años de vida útil estimados.


HUMBERTO RAMALHO
CONTADOR


Abog. JUAN VALDEZ
SINDICO


BLAS TITO BENEGAS ISEAS
PRESIDENTE

NOTAS A LOS ESTADOS FINANCIEROS Correspondiente al ejercicio cerrado el 30 de Septiembre de 2018

- El valor residual de los bienes revaluados considerados en su conjunto, no excede su valor recuperable al cierre del ejercicio

Bienes de Uso en Miles de Guaraníes al 30/09/2018												
CUENTAS	VALORES DE ORIGEN					AMORTIZACIONES						Neto Resultante 2018
	Al inicio del periodo	Altas y transf. Del periodo	Bajas del periodo	Revaluó del periodo	Al cierre del periodo	Acumuladas al inicio del periodo	%	Altas del periodo	Bajas del periodo	Dep del periodo	Acum al cierre del periodo	
Muebles y Utiles	374.400	163.675	-	18.727	556.802	73.342	10%	41.951	-	41.951	115.293	441.510
Maquinas	40.694	55.909	-	1.274	97.877	15.429	10%	4.466	-	4.466	19.895	77.982
Equipos	426.081	241.107	-	14.250	681.438	53.832	10%	46.586	-	46.586	100.418	581.020
Equipos de Computacion	355.121	131.359	-	13.132	499.612	200.709	25%	67.011	-	67.011	267.720	231.892
Instalaciones	169.380	130.726	-	7.677	307.784	25.850	10%	23.722	-	23.722	49.572	258.212
Mejoras en Propiedad de Terceros	74.244	200.080	-	1.671	275.994	7.334	20%	10.998	-	10.998	18.332	257.662
Totales ejercicio actual	1.439.920	922.856		56.732	2.419.508	376.495		194.734		194.734	571.230	1.848.278

ACTIVOS INTANGIBLES en Miles de Guaraníes al 30/09/2018									
CUENTAS	VALORES DE ORIGEN				AMORTIZACIONES				Neto Resultante
	Al inicio del periodo	Aumentos	Disminución	Al cierre del periodo	Acumuladas al inicio del periodo	Del periodo	Bajas	Acumuladas al cierre del periodo	
Software	178.980	23.545	-	202.524	107.116	20.561	-	127.677	74.847
Gastos de organizacion	56.062	-		56.062	26.033	30.029		56.062	-
Totales ejercicio Actual	235.042	23.545	-	258.587	133.149	50.591	-	183.740	74.847

C.8 Inversiones en Acciones en Otras empresas.


Corresponde a Acciones de la Empresa BICSA., Son 10 Acciones Nominativas de Gs. 10.000.000.- cada una con un valor total de Gs. 100.000.000.-

A la fecha las acciones de Credisolucion SAECA, no superan el 10% del Total de paquete accionario de BICSA

C.9 Deudas Financieras y no financieras

Representa saldos pendientes al cierre de operaciones con bancos de plaza, y operaciones de préstamos de terceros y accionistas para capital operativo a plazos y tasas diferentes.


HUMBERTO RAMALHO
CONTADOR


Abog. JUAN VALDEZ
SINDICO


BLAS TITO BENEGAS ISEAS
PRESIDENTE

NOTAS A LOS ESTADOS FINANCIEROS Correspondiente al ejercicio cerrado el 30 de Septiembre de 2018

En Miles de Gs.

RUBRO	DETALLE	sep-18	sep-17
CORRIENTE	PRESTAMOS DE TERCEROS Y ACCIONISTAS	17.390.566	15.275.412
	PRESTAMOS SECTOR FINANCIERO	28.053.049	10.911.305
	OTROS PRESTAMOS	3.149.781	8.201.912
Total CORRIENTE		48.593.396	34.388.629
NO CORRIENTE	PRESTAMOS DE TERCEROS Y ACCIONISTAS	26.040.568	12.305.880
	PRESTAMOS SECTOR FINANCIERO	542.675	247.168
	OTROS PRESTAMOS	22.106	427.987
Total NO CORRIENTE		26.605.350	12.981.035
TOTAL GENERAL		75.198.746	47.369.665

Para mejor detalle exponemos el detalle de la composición de estos saldos que fueron desglosados cada uno en corrientes y no corrientes solamente a los efectos de su exposición en el balance general.

En Miles de Gs.

CALSIFICACION	NOMBRE	Vencimiento	sep-18	sep-17
ACCIONISTAS	ADRIANA SIENRA	08/05/2019	202.262	202.366
ACCIONISTAS	BENEGAS ISEAS, BLAS TITO	12/10/2017	0	277.034
ACCIONISTAS	BENEGAS ISEAS, BLAS TITO	22/01/2018	0	85.440
ACCIONISTAS	BENEGAS ISEAS, BLAS TITO	28/03/2018	0	500.573
ACCIONISTAS	BENEGAS ISEAS, BLAS TITO	26/04/2018	0	400.978
ACCIONISTAS	BENEGAS ISEAS, BLAS TITO	30/05/2018	0	508.611
ACCIONISTAS	BENEGAS ISEAS, BLAS TITO	11/06/2018	0	606.948
ACCIONISTAS	BENEGAS ISEAS, BLAS TITO	27/09/2018	1.000.000	0
ACCIONISTAS	BENEGAS ISEAS, BLAS TITO	12/12/2018	353.636	353.850
ACCIONISTAS	BENEGAS ISEAS, BLAS TITO	17/07/2019	322.447	322.528
ACCIONISTAS	BENEGAS ISEAS, BLAS TITO	31/07/2019	566.553	566.573
ACCIONISTAS	BENEGAS ISEAS, BLAS TITO	03/09/2019	152.357	152.349
ACCIONISTAS	BENEGAS ISEAS, BLAS TITO	30/03/2020	508.629	0
ACCIONISTAS	BENEGAS ISEAS, BLAS TITO	28/04/2020	407.601	0
ACCIONISTAS	BENEGAS ISEAS, BLAS TITO	29/05/2020	508.611	0
ACCIONISTAS	BENEGAS ISEAS, BLAS TITO	02/07/2020	254.115	0
ACCIONISTAS	BENEGAS ISEAS, BLAS TITO	24/08/2020	501.583	0
ACCIONISTAS	BENITEZ GAUTO ,CARLOS JAVIER	25/07/2018	0	152.479
ACCIONISTAS	BENITEZ GAUTO ,CARLOS JAVIER	24/08/2018	0	152.532
ACCIONISTAS	BENITEZ GAUTO ,CARLOS JAVIER	26/08/2019	304.999	0
ACCIONISTAS	CANTERO ,JUSTINA	15/01/2018	0	121.248

HUMBERTO RAMALHO
CONTADOR

Abog. JUAN VALDEZ
SÍNDICO

BLAS TITO BENEGAS ISEAS
PRESIDENTE

NOTAS A LOS ESTADOS FINANCIEROS

Correspondiente al ejercicio cerrado el 30 de Septiembre de 2018

ACCIONISTAS	CANTERO ,JUSTINA	10/09/2018	50.000	50.622
ACCIONISTAS	CANTERO ,JUSTINA	03/02/2020	162.605	0
ACCIONISTAS	CORDERO CODAS ,MAURICIO JAVIER	10/10/2018	959.520	959.848
ACCIONISTAS	CORDERO CODAS ,MAURICIO JAVIER	14/02/2019	302.298	302.375
ACCIONISTAS	CORDERO CODAS ,MAURICIO JAVIER	06/03/2019	202.276	202.533
ACCIONISTAS	CORDERO CODAS ,MAURICIO JAVIER	13/01/2020	858.075	0
ACCIONISTAS	CUBILLA OJEDA ,OSVALDO JAVIER	22/08/2019	200.476	200.688
ACCIONISTAS	LUIS A, CASSELLA	25/02/2019	70.165	70.171
ACCIONISTAS	MIRIAN ROSA DE FRANCO	03/10/2017	0	96.877
ACCIONISTAS	MIRIAN ROSA DE FRANCO	03/10/2018	104.350	0
ACCIONISTAS	REJALAGA QUIÑONES, JUAN MAX	04/12/2017	0	553.674
ACCIONISTAS	REJALAGA QUIÑONES, JUAN MAX	22/12/2017	0	547.289
ACCIONISTAS	REJALAGA QUIÑONES, JUAN MAX	29/01/2018	0	545.708
ACCIONISTAS	REJALAGA QUIÑONES, JUAN MAX	19/03/2018	0	549.455
ACCIONISTAS	REJALAGA QUIÑONES, JUAN MAX	08/08/2018	0	552.551
ACCIONISTAS	REJALAGA QUIÑONES, JUAN MAX	21/09/2018	0	548.267
ACCIONISTAS	REJALAGA QUIÑONES, JUAN MAX	21/01/2019	548.788	549.121
ACCIONISTAS	REJALAGA QUIÑONES, JUAN MAX	10/06/2019	551.494	551.805
ACCIONISTAS	REJALAGA QUIÑONES, JUAN MAX	19/08/2019	548.375	548.708
ACCIONISTAS	REJALAGA QUIÑONES, JUAN MAX	05/12/2019	552.708	0
ACCIONISTAS	REJALAGA QUIÑONES, JUAN MAX	23/12/2019	546.433	0
ACCIONISTAS	REJALAGA QUIÑONES, JUAN MAX	30/01/2020	554.083	0
ACCIONISTAS	REJALAGA QUIÑONES, JUAN MAX	18/03/2020	549.121	0
ACCIONISTAS	REJALAGA QUIÑONES, JUAN MAX	11/06/2020	1.066.392	0
ACCIONISTAS	REJALAGA QUIÑONES, JUAN MAX	07/08/2020	552.551	0
ACCIONISTAS	TORRES RAMIREZ, MARIA DEL CARMEN	12/02/2018	0	33.665
ACCIONISTAS	TORRES RAMIREZ, MARIA DEL CARMEN	20/03/2020	61.411	0
Total ACCIONISTAS			13.523.916	11.266.869
TERCEROS			29.907.218	16.314.424
PREST. SECT. FINANC.	BANCO AMAMBAY S,A,	13/10/2017	0	12.288
PREST. SECT. FINANC.	BANCO AMAMBAY S,A,	27/06/2018	0	192.706
PREST. SECT. FINANC.	BANCO AMAMBAY S,A,	10/08/2018	0	464.657
PREST. SECT. FINANC.	BANCO AMAMBAY S,A,	20/03/2019	258.711	0
PREST. SECT. FINANC.	BANCO AMAMBAY S,A,	22/01/2020	1.003.488	0
PREST. SECT. FINANC.	BANCO BBVA	14/09/2018	0	1.003.812
PREST. SECT. FINANC.	BANCO BBVA	04/03/2019	404.348	0
PREST. SECT. FINANC.	BANCO BBVA	21/06/2019	412.633	0

HUMBERTO RAMALHO
CONTADOR

Abog. JUAN VALDEZ
SÍNDICO

BLAS TITO BENEGAS ISEAS
PRESIDENTE

NOTAS A LOS ESTADOS FINANCIEROS Correspondiente al ejercicio cerrado el 30 de Septiembre de 2018

PREST. SECT. FINANC.	BANCO BBVA	14/08/2019	239.238	0
PREST. SECT. FINANC.	BANCO GNB PARAGUAY	25/10/2017	0	637.622
PREST. SECT. FINANC.	BANCO GNB PARAGUAY	10/12/2017	0	1.005.494
PREST. SECT. FINANC.	BANCO GNB PARAGUAY	25/10/2018	500.701	0
PREST. SECT. FINANC.	BANCO GNB PARAGUAY	29/10/2018	500.000	0
PREST. SECT. FINANC.	BANCO GNB PARAGUAY	07/11/2018	503.156	0
PREST. SECT. FINANC.	BANCO GNB PARAGUAY	01/02/2019	504.921	0
PREST. SECT. FINANC.	BANCO GNB PARAGUAY	08/05/2019	1.511.812	0
PREST. SECT. FINANC.	BANCO ITAPUA SAECA	23/10/2017	0	89.017
PREST. SECT. FINANC.	BANCO ITAPUA SAECA	26/12/2017	0	131.317
PREST. SECT. FINANC.	BANCO ITAPUA SAECA	28/09/2018	1.512.329	0
PREST. SECT. FINANC.	BANCO ITAPUA SAECA	03/10/2018	133.120	0
PREST. SECT. FINANC.	BANCO ITAPUA SAECA	12/04/2019	1.505.918	0
PREST. SECT. FINANC.	BANCO ITAPUA SAECA	27/05/2019	1.301.282	0
PREST. SECT. FINANC.	BANCO ITAU PARAGUAY SA	22/06/2018	0	281.801
PREST. SECT. FINANC.	BANCO ITAU PARAGUAY SA	02/12/2018	74.307	0
PREST. SECT. FINANC.	BANCO ITAU PARAGUAY SA	06/09/2019	673.635	0
PREST. SECT. FINANC.	BANCO REGIONAL S,A,	25/11/2017	0	500.575
PREST. SECT. FINANC.	BANCO REGIONAL S,A,	24/11/2018	500.658	0
PREST. SECT. FINANC.	BANCO REGIONAL S,A,	11/07/2019	502.877	0
PREST. SECT. FINANC.	BANCOP	04/05/2018	0	398.866
PREST. SECT. FINANC.	BANCOP	12/05/2018	0	274.119
PREST. SECT. FINANC.	BANCOP	01/11/2018	108.410	0
PREST. SECT. FINANC.	BANCOP	25/11/2018	43.914	0
PREST. SECT. FINANC.	EL COMERCIO SAECA	01/05/2018	0	423.770
PREST. SECT. FINANC.	EL COMERCIO SAECA	01/12/2018	258.571	0
PREST. SECT. FINANC.	EL COMERCIO SAECA	19/02/2019	167.792	0
PREST. SECT. FINANC.	EL COMERCIO SAECA	15/03/2019	505.795	0
PREST. SECT. FINANC.	EL COMERCIO SAECA	05/04/2019	326.749	0
PREST. SECT. FINANC.	FIC SA DE FINANZAS	29/04/2019	536.724	0
PREST. SECT. FINANC.	FINACIERA RIO SAECA	21/01/2019	1.004.384	0
PREST. SECT. FINANC.	FINACIERA RIO SAECA	18/09/2019	1.032.399	0
PREST. SECT. FINANC.	FINANCIERA CEFISA S,A,E,C,A,	16/01/2019	1.129.163	0
PREST. SECT. FINANC.	FINANCIERA CEFISA S,A,E,C,A,	16/02/2019	1.029.297	0
PREST. SECT. FINANC.	FINANCIERA CEFISA S,A,E,C,A,	03/04/2019	1.039.497	0
PREST. SECT. FINANC.	FINEXPAR SA FINANCIERA	11/12/2017	0	527.951
PREST. SECT. FINANC.	FINEXPAR SA FINANCIERA	19/02/2018	0	721.705

HUMBERTO RAMALHO
CONTADOR

Abog. JUAN VALDEZ
SINDICO

BLAS TITO BENEGAS ISEAS
PRESIDENTE

NOTAS A LOS ESTADOS FINANCIEROS

Correspondiente al ejercicio cerrado el 30 de Septiembre de 2018

PREST. SECT. FINANC.	FINEXPAR SA FINANCIERA	18/06/2018	0	273.591
PREST. SECT. FINANC.	FINEXPAR SA FINANCIERA	17/10/2018	762.142	0
PREST. SECT. FINANC.	FINEXPAR SA FINANCIERA	21/02/2019	248.089	777.334
PREST. SECT. FINANC.	FINEXPAR SA FINANCIERA	25/02/2019	1.121.797	0
PREST. SECT. FINANC.	FINLATINA SA	27/10/2017	0	532.949
PREST. SECT. FINANC.	FINLATINA SA	26/12/2017	0	607.095
PREST. SECT. FINANC.	FINLATINA SA	05/02/2018	0	367.324
PREST. SECT. FINANC.	FINLATINA SA	03/10/2018	510.562	0
PREST. SECT. FINANC.	FINLATINA SA	14/01/2019	507.920	0
PREST. SECT. FINANC.	FINLATINA SA	27/03/2019	503.499	0
PREST. SECT. FINANC.	FINLATINA SA	25/04/2019	608.039	0
PREST. SECT. FINANC.	FINLATINA SA	23/05/2019	760.886	0
PREST. SECT. FINANC.	FINLATINA SA	12/08/2019	1.019.191	0
PREST. SECT. FINANC.	INTERFISA BANCO	02/02/2018	0	178.472
PREST. SECT. FINANC.	INTERFISA BANCO	27/04/2018	0	214.078
PREST. SECT. FINANC.	INTERFISA BANCO	02/12/2019	870.451	0
PREST. SECT. FINANC.	INTERFISA BANCO	16/12/2019	432.912	0
PREST. SECT. FINANC.	SUDAMERIS BANK	06/10/2017	0	1.035.215
PREST. SECT. FINANC.	SUDAMERIS BANK	24/11/2017	0	506.713
PREST. SECT. FINANC.	SUDAMERIS BANK	11/10/2018	509.561	0
PREST. SECT. FINANC.	SUDAMERIS BANK	15/02/2019	508.137	0
PREST. SECT. FINANC.	SUDAMERIS BANK	14/06/2019	500.000	0
PREST. SECT. FINANC.	SUDAMERIS BANK	22/08/2019	506.713	0
Total PREST. SECT. FINANC.			28.595.724	11.158.473
OTROS PRESTAMOS	BANCO GNB PARAGUAY	05/02/2018	0	21.614
OTROS PRESTAMOS	BANCO GNB PARAGUAY	05/05/2018	0	99.912
OTROS PRESTAMOS	BANCO GNB PARAGUAY	05/07/2018	0	204.917
OTROS PRESTAMOS	BANCO GNB PARAGUAY	15/12/2018	7.972	308.105
OTROS PRESTAMOS	BANCO GNB PARAGUAY	15/04/2019	17.926	454.303
OTROS PRESTAMOS	BANCO GNB PARAGUAY	15/07/2019	81.071	917.888
OTROS PRESTAMOS	BANCO GNB PARAGUAY	15/01/2020	478.269	0
OTROS PRESTAMOS	FINEXPAR SA FINANCIERA	30/07/2018	0	156.704
OTROS PRESTAMOS	FINEXPAR SA FINANCIERA	30/11/2018	6.800	762.989
OTROS PRESTAMOS	FINEXPAR SA FINANCIERA	29/03/2019	24.876	813.793
OTROS PRESTAMOS	FINEXPAR SA FINANCIERA	30/05/2019	129.908	2.136.811
OTROS PRESTAMOS	FINLATINA SA	16/04/2018	0	87.803
OTROS PRESTAMOS	FINLATINA SA	21/05/2018	0	169.949

HUMBERTO RAMALHO
CONTADOR

Abog. JUAN VALDEZ
SINDICO

BLAS TITO BENEGAS ISEAS
PRESIDENTE

NOTAS A LOS ESTADOS FINANCIEROS Correspondiente al ejercicio cerrado el 30 de Septiembre de 2018

OTROS PRESTAMOS	FINLATINA SA	27/08/2018	0	469.963
OTROS PRESTAMOS	FINLATINA SA	08/10/2018	5.704	542.138
OTROS PRESTAMOS	FINLATINA SA	16/04/2019	217.576	0
OTROS PRESTAMOS	FINLATINA SA	06/05/2019	326.670	0
OTROS PRESTAMOS	FINLATINA SA	28/06/2019	101.964	866.243
OTROS PRESTAMOS	FINLATINA SA	01/07/2019	106.632	0
OTROS PRESTAMOS	FINLATINA SA	29/07/2019	283.021	0
OTROS PRESTAMOS	FINLATINA SA	12/08/2019	610.509	0
OTROS PRESTAMOS	FINLATINA SA	30/09/2019	549.184	0
OTROS PRESTAMOS	SOLAR AHORRO Y FINANZAS SAECA	20/05/2019	45.556	616.767
OTROS PRESTAMOS	SOLAR AHORRO Y FINANZAS SAECA	31/12/2019	178.249	0
Total OTROS PRESTAMOS			3.171.887	8.629.899
TOTAL GENERAL			75.198.746	47.369.665

Obs: Otros préstamos se refieren a Ventas de Cartera con Recursos


C.9 Otros Pasivos


Este rubro está compuesto de las siguientes cuentas:

En Miles de Gs.

CUENTA	sep-18	sep-17
SOBREGIRO EN CUENTAS CONTABLES	429.247	247.810
ACREEDORS VARIOS EN SUSPENSO	15.182	834
COBROS SERVICIOS PRONET	9.914	13.249
RETENCION SEGURO DE VIDA	97.416	82.111
CUENTAS A PAGAR POR SERVICIOS	1.413.867	579.600
ANTICIPOS VARIOS DE CLIENTES	955.536	0
PRESTAMOS A FORMALIZAR (C.9.1)	1.195.455	250.000
ACREEDORES BNF	-10.549	18.945
PROVISION (C.9.2)	70.547	43.669
OTRAS PROVISIONES (C.9.3)	134.942	150.771
TOTAL	4.311.556	1.386.990

A continuación pasamos a detallar el concepto y la composición de los mismos:


HUMBERTO RAMALHO
CONTADOR


Abog. JUAN VALDEZ
SINDICO


BLAS TITO BENEGAS ISEAS
PRESIDENTE


NOTAS A LOS ESTADOS FINANCIEROS Correspondiente al ejercicio cerrado el 30 de Septiembre de 2018


C.9.1 - Préstamos a Formalizar: Esta cuenta es transitoria y es donde se registran préstamos realizados a Credisolución S.A. al momento del ingreso del Efectivo a la Empresa hasta que la documentación se encuentre totalmente formalizada.

En Miles de Gs.			En Miles de Gs.		
PRESTAMOS A FORMALIZAR			PRESTAMOS A FORMALIZAR		
sep-18			sep-17		
CONCEPTO	FECHA	IMPORTE	CONCEPTO	FECHA	IMPORTE
Juan Max Rejalaga	29/09/2018	545.455	Jorge Parra	18/08/2016	250.000
Blas Benegas	26/09/2018	450.000			0
Milciades Molinas	27/09/2018	200.000			0
TOTAL		1.195.455	TOTAL		250.000

C.9.2 - Provisión: Es una cuenta transitoria que cuando se genera una orden de Pago queda en esa cuenta hasta que se le pague al proveedor correspondiente.-

En Miles de Gs.			En Miles de Gs.		
PROVISIONES			PROVISIONES		
sep-18			sep-17		
CONCEPTO	FECHA	IMPORTE	CONCEPTO	FECHA	IMPORTE
Grupo Idem SA	29/08/2018	322	Nytec	13/09/2017	1.890
Estudio Beconi	05/09/2018	2.750	Wackenhut Py SA	13/09/2017	15.805
Business to business	11/09/2018	11.564	Gertrudis	18/09/2017	285
Celso Ojeda	11/09/2018	336	Carolina Morel	25/09/2017	607
Exec Consultores	19/09/2018	6.600	Servi - House S.A.	25/09/2017	2.850
Hospicenter	19/09/2018	2.261	Lourdes González	25/09/2017	333
Pamaq	19/09/2018	1.370	Elida Cabral	25/09/2017	1.686
Distribuidora El Arte	25/09/2018	3.182	Zamphiropolos	25/09/2017	331
Oscar Fernando Cabral	25/09/2018	900	Enterprises SA	28/09/2017	5.280
ServiHouse	25/09/2018	2.850	Tecnologia Informatica	28/09/2017	640
Nucleo	25/09/2018	19.657	Go Pro SA	28/09/2017	660
Bicsa	26/09/2018	9.762	Edith Nuñez	28/09/2017	1.163
Silvio Salinas	26/09/2018	667	Conserman SA	28/09/2017	1.292
Pedro Woelker	26/09/2018	883	Fastrax	28/09/2017	10.848
Giannina Paoli	26/09/2018	2.322			
Francisca Villar	26/09/2018	2.218			
Compusaver sa	29/08/2018	2.904			
TOTAL		70.547	TOTAL		43.669


HUMBERTO RAMALHO
CONTADOR


Abog. JUAN VALDEZ
SINDICO



BLAS TITO BENEGAS ISEAS
PRESIDENTE

NOTAS A LOS ESTADOS FINANCIEROS Correspondiente al ejercicio cerrado el 30 de Septiembre de 2018

C.9.3 – Otras Provisiones: Es una cuenta en la cual se encuentran montos de proveedores que aún no fueron cancelados o cobrados por los mismos, Asi como también provisiones para pagos futuros-

OTRAS PROVISIONES		En Miles de Gs.		En Miles de Gs.	
		sep-18		sep-17	
CONCEPTO	FECHA	IMPORTE	CONCEPTO	FECHA	IMPORTE
Prov servicios consultoria	31/01/2018	10.000	Poliza de Seguro Yacyreta SA Suc MRA	18/04/2017	3.558
Provision Auditoria 2018 8/12	31/01/2018	23.818	Poliza de Seguro Yacyreta SA Suc SL	19/05/2017	3.838
Poliza de Seguro Yacyreta SA Suc Matriz	27/10/2017	8.429	Provis Auditoria Externa 2017 9/12	31/01/2017	22.500
Seguro Contratado	25/09/2018	3.780	Dias de Gob.	27/12/2016	12
Giannina Paoli	30/06/2018	1.004	Liquidacion Aldo Rodriguez	01/09/2017	136
Descuentos Corporativos	31/07/2018	20.971	Liquidacion Aldo Rodriguez	01/09/2017	297
Jorge Gimenez Liquidacion	23/07/2018	410	Liquidacion Elsa Lopez	01/09/2017	715
Salario CDE Descuento Jud.	25/09/2018	2.200	Graciela Nuñez	29/09/2017	16.500
Idem	28/09/2018	161	Pago Pronet Comision	29/09/2017	27.520
Mantenimiento de AA	28/09/2018	4.000	Pago Pronet Garantia	29/09/2017	5.000
Prov gastos agasajos Func	28/09/2018	1.025	Salario Yelsi Acosta	30/09/2017	695
Café Corner	28/09/2018	646	Prov servicios consultoria	30/09/2017	70.000
Tv-Cable Personal	28/09/2018	63			
Giannina Paoli	28/09/2018	272			
Celso Ojeda	28/09/2018	328			
Elida Cabral	28/09/2018	946			
Lidia Centurion	28/09/2018	910			
Provis Comision	28/09/2018	55.000			
Caffe Corner	29/09/2018	867			
Horacio Silvero	29/09/2018	114			
TOTAL		134.942	TOTAL		150.771


HUMBERTO RAMALHO
CONTADOR


Abog. JUAN VALDEZ
SINDICO


BLAS TITO BENEGAS ISEAS
PRESIDENTE

NOTAS A LOS ESTADOS FINANCIEROS Correspondiente al ejercicio cerrado el 30 de Septiembre de 2018

NOTA D: Capital Social

La composición Accionaria de Credisolucion S.A., queda compuesta de la siguiente manera, es importante aclarar que todas las acciones integradas al 30 de septiembre de 2018 son Nominativas.

CAPITAL INTEGRADO AL 30 DE SETIEMBRE DE 2018														
N°	Accionista	Serie N° del	Acción N° al	Cont. de Acc.	Valor Nominal	Clase	Tipo	Volos por Acción	Cont. Total de Volos	Monto en Gs.	% Partic. En Capital	% Partic. En Volos		
1	Blas Tito Benegas Iseas	1	7	1	695	695	1.000.000	OVM	Nom.	5	3.475	695.000.000	4.52%	8.86%
2	Liliana D. Barboza Caffarena	7	11	696	1.080	385	1.000.000	OVM	Nom.	5	1.925	385.000.000	2.50%	4.91%
3	Evelyn Rodriguez	11	15	1.081	1.410	330	1.000.000	OVM	Nom.	5	1.650	330.000.000	2.14%	4.21%
4	Juan Max Rejalaga	15	29	1.411	2.865	1.455	1.000.000	OVM	Nom.	5	7.275	1.455.000.000	9.46%	18.56%
5	Justina Cantero	29	34	2.866	3.345	480	1.000.000	OVM	Nom.	5	2.400	480.000.000	3.12%	6.12%
6	Nelly Cano Florentin	34	39	3.346	3.865	520	1.000.000	OVM	Nom.	5	2.600	520.000.000	3.38%	6.63%
7	Maria del Carmes Torres	39	45	3.866	4.465	600	1.000.000	OVM	Nom.	5	3.000	600.000.000	3.90%	7.65%
8	Agricola Entre Rios S.A.	45	50	4.466	5.000	535	1.000.000	OVM	Nom.	5	2.675	535.000.000	3.48%	6.82%
9	Carlos Benitez Gauto	51	56	5.001	5.526	526	1.000.000	OVS	Nom.	1	526	526.000.000	3.42%	1.34%
10	Adriana Sienna	56	57	5.527	5.623	97	1.000.000	OVS	Nom.	1	97	97.000.000	0.63%	0.25%
11	Agricola entre Rios S.A.	57	68	5.624	6.753	1.130	1.000.000	OVS	Nom.	1	1.130	1.130.000.000	7.34%	2.88%
12	Eder López	68	75	6.754	7.403	650	1.000.000	OVS	Nom.	1	650	650.000.000	4.22%	1.66%
13	Oswaldo Cubilla	75	77	7.404	7.633	230	1.000.000	OVS	Nom.	1	230	230.000.000	1.49%	0.59%
14	Luis Alberto Cassella	77	77	7.634	7.634	1	1.000.000	OVS	Nom.	1	1	1.000.000	0.01%	0.00%
15	Miriam Rosa de Franco	77	77	7.635	7.694	60	1.000.000	OVS	Nom.	1	60	60.000.000	0.39%	0.15%
16	Francisco Capli	77	83	7.695	8.260	566	1.000.000	OVS	Nom.	1	566	566.000.000	3.68%	1.44%
17	Juan Max Rejalaga	83	89	8.261	8.835	575	1.000.000	OVS	Nom.	1	575	575.000.000	3.74%	1.47%
18	Blas Tito Benegas Iseas	89	107	8.836	10.641	1.806	1.000.000	OVS	Nom.	1	1.806	1.806.000.000	11.74%	4.61%
19	Camila Rejalaga	107	108	10.642	10.770	129	1.000.000	OVS	Nom.	1	129	129.000.000	0.84%	0.33%
20	Justina Cantero	108	109	10.771	10.886	116	1.000.000	OVS	Nom.	1	116	116.000.000	0.75%	0.30%
21	Maria del Carmes Torres	109	111	10.887	11.016	130	1.000.000	OVS	Nom.	1	130	130.000.000	0.84%	0.33%
22	Nelly Cano Florentin	111	112	11.017	11.116	100	1.000.000	OVS	Nom.	1	100	100.000.000	0.65%	0.26%
23	Liliana D. Barboza Caffarena	112	113	11.117	11.212	96	1.000.000	OVS	Nom.	1	96	96.000.000	0.62%	0.24%
24	Federico Bartabab	113	115	11.213	11.462	250	1.000.000	Pref. A	Nom.	0	0	250.000.000	1.62%	0.00%
25	Jacatrl S.A.	115	121	11.463	12.012	550	1.000.000	Pref. A	Nom.	0	0	550.000.000	3.57%	0.00%
26	Patricio Fiorito	121	121	12.013	12.062	50	1.000.000	Pref. A	Nom.	0	0	50.000.000	0.32%	0.00%
27	Rafael Augusto Ranzolin	121	123	12.063	12.280	218	1.000.000	OVS	Nom.	1	218	218.000.000	1.42%	0.56%
28	Rafael Augusto Ranzolin	123	126	12.281	12.580	300	1.000.000	Pref. B	Nom.	0	0	300.000.000	1.95%	0.00%
29	Blas Tito Benegas Iseas	126	128	12.581	12.753	173	1.000.000	OVM	Nom.	5	865	173.000.000	1.12%	2.21%
30	Juan Max Rejalaga	128	132	12.754	13.123	370	1.000.000	OVM	Nom.	5	1.850	370.000.000	2.40%	4.72%
31	Justina Cantero	132	133	13.124	13.244	121	1.000.000	OVM	Nom.	5	605	121.000.000	0.79%	1.54%
32	Nelly Cano Florentin	133	134	13.245	13.375	131	1.000.000	OVM	Nom.	5	655	131.000.000	0.85%	1.67%
33	Maria del Carmes Torres	134	136	13.376	13.529	154	1.000.000	OVM	Nom.	5	770	154.000.000	1.00%	1.96%
34	Agricola Entre Rios S.A.	136	137	13.530	13.664	135	1.000.000	OVM	Nom.	5	675	135.000.000	0.88%	1.72%
35	Carlos Benitez	137	138	13.665	13.768	104	1.000.000	OVS	Nom.	1	104	104.000.000	0.68%	0.27%
36	Adriana Sienna	138	138	13.769	13.791	23	1.000.000	OVS	Nom.	1	23	23.000.000	0.15%	0.06%
37	Agricola entre Rios S.A.	138	141	13.792	14.055	264	1.000.000	OVS	Nom.	1	264	264.000.000	1.72%	0.67%
38	Eder López	141	141	14.056	14.096	41	1.000.000	OVS	Nom.	1	41	41.000.000	0.27%	0.10%
39	Oswaldo Cubilla	141	142	14.097	14.151	55	1.000.000	OVS	Nom.	1	55	55.000.000	0.36%	0.14%
40	Francisco Capli	142	143	14.152	14.265	114	1.000.000	OVS	Nom.	1	114	114.000.000	0.74%	0.29%
41	Juan Max Rejalaga	143	144	14.266	14.390	125	1.000.000	OVS	Nom.	1	125	125.000.000	0.81%	0.32%
42	Blas Tito Benegas Iseas	144	147	14.391	14.646	256	1.000.000	OVS	Nom.	1	256	256.000.000	1.66%	0.65%
43	Camila Rejalaga	147	147	14.648	14.657	11	1.000.000	OVS	Nom.	1	11	11.000.000	0.07%	0.03%
44	Justina Cantero	147	147	14.658	14.679	22	1.000.000	OVS	Nom.	1	22	22.000.000	0.14%	0.06%
45	Maria del Carmes Torres	147	148	14.680	14.705	26	1.000.000	OVS	Nom.	1	26	26.000.000	0.17%	0.07%
46	Nelly Cano Florentin	148	148	14.706	14.724	19	1.000.000	OVS	Nom.	1	19	19.000.000	0.12%	0.05%
47	Mauricio Cordero	148	149	14.725	14.844	120	1.000.000	OVS	Nom.	1	120	120.000.000	0.78%	0.31%
48	Francisco Capli	149	152	14.845	15.164	320	1.000.000	OVS	Nom.	1	320	320.000.000	2.08%	0.82%
49	Patricio Fiorito	152	153	15.165	15.214	50	1.000.000	Pref. A	Nom.	0	0	50.000.000	0.32%	0.00%
50	Oswaldo Cubilla	153	153	15.214	15.215	1	1.000.000	OVS	Nom.	1	1	1.000.000	0.01%	0.00%
51	Blas Tito Benegas Iseas	153	154	15.216	15.385	170	1.000.000	OVM	Nom.	5	850	170.000.000	1.10%	2.17%
52	Blas Tito Benegas Iseas	154	154	15.386	15.386	1	1.000.000	OVM	Nom.	5	5	1.000.000	0.01%	0.01%
53	Blas Tito Benegas Iseas	154	154	15.387	15.387	1	1.000.000	OVS	Nom.	1	1	1.000.000	0.01%	0.00%
Total Capital Integrado					15.387					39.207	15.387.000.000	100.00%	100.00%	

HUMBERTO RAMALHO
CONTADOR

Abog. JUAN VALDEZ
SINDICO

BLAS TITO BENEGAS ISEAS
PRESIDENTE

NOTAS A LOS ESTADOS FINANCIEROS
Correspondiente al ejercicio cerrado el 30 de Septiembre de 2018

NOTA E: INFORMACIÓN REFERENTE A RESULTADOS

Para el reconocimiento de las ganancias y las pérdidas se ha aplicado el principio contable de lo devengado, salvo en lo que se refiere a los productos financieros devengados y no percibidos correspondientes a los deudores clasificados en las categorías de riesgos superior a la de "Riesgo Normal".

E.1. Ingresos Operativos

En Miles de Gs.

CUENTA	sep-18	sep-17
INTERESES DEVENGADOS	12.046.434	7.882.729
INGRESOS POR SERVICIOS(*)	12.120.690	6.747.545
INTERESES MORATORIOS Y PUNTORIOS	756.665	733.543
TOTAL INGRESOS OPERATIVOS	24.923.789	15.363.817

(*)Obs: Los ingresos por servicios de cobranza son parte de la actividad de la empresa.


E.2. Costos Financieros

Está compuesto por los intereses pagados por préstamos obtenidos tanto del sector financiero como no financiero además de los saldos de las provisiones afectadas dentro del ejercicio:

En Miles de Gs.

CUENTA	sep-18	sep-17
INTERESES S/ PREST-ACCIONISTA y TERCEROS	5.153.756	3.419.682
INTERESES S/ PREST-BANCARIO	3.778.439	2.282.331
CONSTITUCIÓN DE PREVISIONES	8.941.573	3.993.913
DESAFECTACIÓN DE PREV	-5.382.622	-3.087.926
TOTAL Costos Financieros	12.491.145	6.607.999


HUMBERTO RAMALHO
CONTADOR


Abog. JUAN VALDEZ
SÍNDICO


BLAS TITO BENEGAS ISEAS
PRESIDENTE

NOTAS A LOS ESTADOS FINANCIEROS
Correspondiente al ejercicio cerrado el 30 de Septiembre de 2018

E.3. Gastos de comercialización

En Miles de Gs.


CUENTA	sep-18	sep-17
COMIS.BNF	326.226	236.061
COMISIONES PAGADAS C/ IPS	493.412	527.296
COMISIONES POR SERVICIOS	199.579	41.863
COMISIONES SERV PAGO EXPRESS	154.311	5.594
COMISIONES SERV PRONET	385.417	168.931
GASTOS BANCARIOS	79.123	32.176
HONORARIOS POR JUICIOS	41.859	11.460
INFORMCONF	187.451	122.250
INFORMES CRC	21.992	0
PUBLICIDAD Y PROPAGANDA	24.340	65.667
SERVICIO DE CONSULTORIA	132.040	62.900
Total Gastos de comercialización	2.045.750	1.274.199

E.4. Gastos Administrativos

En Miles de Gs.

CUENTA	sep-18	sep-17
SUELDOS	2.411.979	1.922.019
HONORARIOS PROFESIONALES	634.105	351.703
AGUINALDO	534.916	393.962
APORTE PATRONAL	490.986	405.699
ALQUILERES PAGADO	321.166	226.001
TELEFONIA CELULAR	182.534	122.712
IMPUESTO AL VALOR AGREGADO	146.631	295.182
SEGURIDAD Y VIGILANCIA	142.627	119.470
OTROS CONCEPTOS-DEDUCIBLES	130.287	106.021
GASTOS DE JUICIOS	77.533	28.860
COMUNICACIONES (INFORMÁTICA)	71.889	57.303
SERVICIOS PERSONALES	66.756	54.201
HIGIENE DE LOCAL	64.510	46.365
INFOCRED	62.400	0
ENERGIA ELECTRICA	53.743	45.174
DEPRECIACIÓN EQUIPOS DE COMP	51.355	41.403
CAPACITACIÓN AL PERSONAL	47.629	6.409
TELEFONO	43.945	37.025


HUMBERTO RAMALHO
CONTADOR



Abog. JUAN VALDEZ
SINDICO


BLAS TITO BENEGAS ISEAS
PRESIDENTE

NOTAS A LOS ESTADOS FINANCIEROS
Correspondiente al ejercicio cerrado el 30 de Septiembre de 2018

ALQUILER DE FOTOCOPIADORA	38.822	13.437
UNIFORMES AL PERSONAL	36.785	27.681
HORAS EXTRAS	36.246	32.661
OTROS SEGUROS	35.610	24.475
AUDITORIA EXTERNA	35.182	22.500
COMISIONES PAGADAS TERCERIZADAS	32.177	455
DEPRECIACIÓN EQUIPOS	27.910	12.677
DEPRECIACIÓN MUEBLES Y UTILES	27.058	15.171
PAPELERIA E IMPRESOS	25.111	34.298
PATENTE MUNICIPAL	25.098	19.679
COMBUSTIBLE	23.925	39.365
INSUMOS INFORMÁTICOS	20.813	21.241
CONSUMO DE AGUA	19.779	14.511
BONIFICACIÓN FAMILIAR	18.190	12.524
REPARACION Y MANTENIMIENTO DE LOCAL	16.129	34.238
PREAVISOS	15.861	21.137
GASTOS VARIOS NO DEDUCIBLES	15.131	34.374
DEPRECIACIÓN INSTALACIONES	13.928	5.682
DEP.SOFTWARE	13.319	7.557
FALLO DE CAJA	13.024	3.461
MULTAS Y RECARGOS	12.204	1
SALARIO VACACIONAL	8.967	19.431
REFRIGERIO	8.798	7.297
MEJORAS EN INMUEBLE ARRENDADOS	8.394	5.466
GASTOS DE ESCRIBANIA	5.493	1.638
UTILES VARIOS	4.211	3.445
DEPRECIACIÓN MAQUINAS	3.682	2.743
INDEMNIZACIONES POR DESPIDO	3.113	16.772
MOVILIDAD	2.897	496
REPARACION Y MANT EQUIP DE INF	2.861	8.070
MANTENIMIENTO DE EQUIPOS	2.119	3.075
SERVICIO DE COURRIER	773	883
GASTOS-TV CABLE	643	566
INCENTIVOS	500	0
DONACIONES	300	315
MANTENIMIENTO DE BIENES MUEBLES	218	842
UTILES	157	39


HUMBERTO RAMALHO
CONTADOR


Abog. JUAN VALDEZ
SINDICO


BLAS TITO BENEGAS ISEAS
PRESIDENTE

NOTAS A LOS ESTADOS FINANCIEROS
Correspondiente al ejercicio cerrado el 30 de Septiembre de 2018

CAFETERIA	130	0
INSUMOS INFORMATICOS	0	3.281
SUSCRIPCIONES	0	130
TOTAL GASTOS ADMINISTRATIVOS	6.090.549	4.731.120

E.5. Otros ingresos y egresos no Operativos

En Miles de Gs.

CUENTA	sep-18	sep-17
DIF DE CAMBIO	4.157	-1.731
OTROS INGRESOS	184.412	366.881
TOTAL Otros Ing. y Egresos	188.568	365.149

NOTA G: CUENTAS DE ORDEN


La empresa registra en cuentas de orden los cheques recibidos de los clientes como una garantía de cobro de préstamos, además de Documentos en garantía de préstamos, tomados de entidades financieras, estas garantías no superan el 20% del total del Activo

En Miles de Gs.


CUENTA	sep-18	sep-17
Deudores por Cheq en Caución	1.203.092	1.005.919
Acreedores por Cheq en Caución	-1.203.092	-1.005.919
Deudores Doc garan. de Prestamos	4.074.616	0
Acreedores Doc garan. de Prestamos	-4.074.616	0
TOTAL CUENTAS DE ODEN	5.277.708	1.005.919

NOTA H: HECHOS POSTERIORES AL CIERRE DEL PERÍODO

No existen hechos relevantes con posterioridad al 30 de Septiembre de 2018 que impliquen alteraciones significativas en la estructura patrimonial y en los resultados del ejercicio.


HUMBERTO RAMALHO
CONTADOR


Abog. JUAN VALDEZ
SÍNDICO


BLAS TITO BENEGAS ISEAS
PRESIDENTE

ENCABEZAMIENTO

Por el periodo correspondiente al tercer trimestre del ejercicio 2018 iniciado el 01 de enero hasta el 30 de Setiembre de 2018 presentado en forma comparativa con el mismo periodo del ejercicio anterior.

Denominación: CREDISOLUCION S.A.E.C.A.

Domicilio Legal: Estrella 402 e/ Colon PB.

Actividad Principal: Otorgamiento de Créditos sin aval Bancario

Inscripción en el Registro Público de Comercio Del Estatuto o Contrato Social: 1) Escritura N° 40 de fecha 14 de Julio de 2010, Inscripto en los registro de Personas Jurídicas y Asociaciones bajo el N° 549, folios 6246, Serie A, de fecha 23 de Julio del 2010 e Inscripta en el Registro Publico de Comercio bajo el N° 311 Serie G y el folio 4538 de fecha 23 de Julio de 2010

De las Modificaciones 1) De los Estatutos Sociales y aumento de Capital s/ Escritura N° 132 de fecha 27 de Mayo del 2013, Inscripto en el Registro de Personas Jurídicas y Asociaciones bajo el N° 498, folio 6858 Serie C, en fecha 03 de Setiembre del 2013 e Inscripto en el Registro Público de Comercio bajo el N° 132 Serie H y el folio 1403 de fecha 14 de Junio del 2013.

2) De los Estatutos Sociales s/ Escritura N° 17 de fecha 09 de Setiembre del 2016, Inscripto en el Registro de Personas Jurídicas y Asociaciones bajo el N° 01, folio 01 Serie Comercial, en fecha 22 de Diciembre del 2016 e Inscripto en el Registro Publico de Comercio bajo el N° 01 Serie Comercial y el folio 1710 de fecha 22 de Diciembre del 2016.

3) De los Estatutos Sociales y aumento de Capital s/ Escritura N° 45 de fecha 30 de Noviembre del 2017, Inscripto en el Registro de Personas Jurídicas y Asociaciones bajo el N° 02, folio 11 Serie Comercial, en fecha 09 de Marzo del 2018 e Inscripto en el Registro Publico de Comercio bajo el N° 02 Serie Comercial y el folio 1126 de fecha 09 de Marzo del 2018.

Inscripción en la Comisión Nacional de Valores: CrediSolucion se encuentra Inscripta y reconocida como S.A.E.C.A, según Resolución N° CNV N° 35 E/18, Acta de Directorio N° 051 de fecha 12 DE JULIO DE 2018., de la Comisión Nacional de Valores

Fecha de Vencimiento del estatuto o contrato social: La duración de la Entidad se fija en noventa y nueve años contados a partir del día en que la modificación de los estatutos sociales sea registrada en los correspondientes Registros Públicos, pudiendo ser prorrogado su termino o anticiparse su disolución por resolución de la Asamblea General de Accionistas.

El Estatuto o contrato social vence el 10 de Julio del 2109.

Composición del capital: El Capital Social de la Entidad esta compuesto de Acciones Ordinarias de Voto Multiple, con 5 Votos por Accion, de Acciones Ordinarias Simples, con 1 voto por Acción y de Acciones Preferidas, sin derecho a voto.

Acciones

Cantidad	Tipo	N° de votos que Otorga c/u	Suscripto Gs.	Integrado Gs.
25.000	TOTAL		25.000.000.000	15.387.000.000
8.000	ACCIONES VOTO MULTIPLE	5	8.000.000.000	6.255.000.000
8.000	ACCIONES VOTO SIMPLE	1	8.000.000.000	7.932.000.000
3.000	ACCIONES PREFERIDAS - CLASE A	0	3.000.000.000	900.000.000
300	ACCIONES PREFERIDAS - CLASE B	0	300.000.000	300.000.000
5.700	ACCIONES PREFERIDAS - CLASE C	0	5.700.000.000	-

HUMBERTO RAMALHO
CONTADOR

Abog. JUAN VALDEZ
SINDICO

BLAS TITO BENEGAS ISEAS
PRESIDENTE

CREDISOLUCION S.A.E.C.A.


BALANCE O ESTADO DE SITUACION PATRIMONIAL AL 30/09/2018 COMPARATIVO CON EL PERIODO ANTERIOR


(En miles de guaraníes)


ACTIVO	sep-18	sep-17	PASIVO	sep-18	sep-17
ACTIVO CORRIENTE			PASIVO CORRIENTE		
Disponibilidades (Nota C.1)	1.143.721	917.573	Deudas No financieras (Nota C.9)	20.540.347	23.477.324
Inversiones Temp. (Anexo C)	-	-	Deudas Financieras (Nota C.9)	28.053.049	10.911.305
Créditos Otorgados (Nota C.4)	59.344.863	32.536.524	Rem y Cargas Sociales a Pagar	609.820	450.825
Otros Créditos	-	-	Impuesto a la Renta a Pagar	571.348	457.250
Bienes de Cambio	-	-	Dividendos a Pagar	189.543	-
Anticipos Imp. a la Renta	449.730	427.772	IVA a pagar	344.309	218.859
Otros Activos (Notas C.6)	2.674.944	734.527	Otros pasivos (Nota C.10)	4.311.556	1.386.990
Total del Activo Corriente	63.613.258	34.616.396	Total del Pasivo Corriente	54.619.973	36.902.553
ACTIVO NO CORRIENTE			PASIVO NO CORRIENTE		
Créditos Otorgados (Nota C.4)	39.189.988	29.815.848	Deudas No financieras (Nota C.9)	26.062.674	12.733.868
Previsiones (anexo E y Nota C.5)	-5.164.012	-1.930.591	Deudas Financieras (Nota C.9)	542.675	247.168
Otros Créditos	-	-			
Bienes de Cambio	-	-			
Acciones en Otras Empresas (Anexos C Nota C.8)	100.000	-			
Bienes de Uso (Anexo A y Nota C.7)	1.848.278	1.063.424			
Activos Intangibles (Anexo B y Nota C.7)	74.847	101.893	Total del pasivo no Corriente	26.605.350	12.981.035
Otros Activos	-	-	Total del Pasivo	81.225.322	49.883.588
Total del Activo no Corriente	36.049.101	29.050.574	PATRIMONIO NETO		
Total del Activo	99.662.359	63.666.970	Capital Social (Notas D)	15.387.000	4.636.000
			Aporte para Futuro aumento	33.882	7.176.649
			Primas por ventas de acciones	124.000	-
			Reserva Legal	373.594	231.445
			Reserva de Revaluo	143.119	83.258
			Resultados Acumulados	-	-
			Resultados de Ejercicio	2.375.443	1.656.030
			Total Patrimonio Neto	18.437.037	13.783.382
			Total del Pasivo y Patrimonio Neto	99.662.360	63.666.970

CUENTAS DE CONTINGENCIAS Y DE ORDEN			CUENTAS DE CONTINGENCIAS Y DE ORDEN		
DEUDORAS			ACREEDORAS		
	sep-18	sep-17		sep-18	sep-17
CUENTAS DE ORDEN (NOTA G)	5.277.708	1.005.919	CUENTAS DE ORDEN (NOTA G)	5.277.708	1.005.919
TOTAL	5.277.708	1.005.919	TOTAL	5.277.708	1.005.919

Las notas y anexos que se acompañan son parte integrante de los estados contables


HUMBERTO RAMALHO
CONTADOR


Abog. JUAN VADEZ
SINDICO



BLAS TITO BENEGAS ISEAS
PRESIDENTE


CREDISOLUCION S.A.E.C.A.
ESTADOS DE RESULTADO
 (En miles de guaraníes)


Por el ejercicio finalizado al 30/09/2018 comparativo con el ejercicio anterior

	Ejercicio Finalizado el	
	sep-18	sep-17
INGRESOS OPERATIVOS (Nota E.1)	24.923.789	15.363.817
Costos Financieros (Anexo H y Nota E.2)	12.491.145	6.607.999
Gastos de comercialización (Anexo H y Nota E.3)	2.045.750	1.274.199
Gastos de administración (Anexo H, NOTA E.4)	0	0
	6.090.549	4.731.120
Resultado financiero y por tenencia	4.296.345	2.750.498
Otros ingresos y egresos no Operativos (Nota E.5)	188.568	365.149
	0	0
Perdida por Venta de Cartera de Credito	1.538.123	1.002.368
	0	0
Impuesto a la Renta	571.348	457.250
Ganancia (Perdida) del ejercicio	2.375.443	1.656.030

Las notas y los anexos que se acompañan son parte integrante de los estados contables


 HUMBERTO RAMALHO
 CONTADOR


 Abog. JUAN VALDEZ
 SINDICO



 BLAS TITO BENEGAS ISEAS
 PRESIDENTE


CREDISOLUCION S.A.E.C.A.

ESTADO DE EVOLUCION DEL PATRIMONIO NETO
(En miles de guaraníes)
Por el ejercicio finalizado el 30/09/2018

RUBROS	Ejercicio finalizado el 30/09/2018									
	Aporte de los Socios					Ganancias reservadas				
	Capital Social	Primas de Emision	Aportes no Capitaliz.	Revalúos	Total	Reserva Legal	Otras Reservas	Total	Resultados no asignados	Total Patrimonio del Neto
Saldo al cierre del periodo del 30-09-2017	4.636.000,00	0	7.176.649		11.812.649	231.445	83.258	314.703	1.656.030	13.783.382
Saldo ajustado	4.636.000	0	7.176.649	0	11.812.649	231.445	83.258	314.703	1.656.030	13.783.382
Asignacion de Resultados Acumulados	2.140.321				2.140.321			0	-2.140.321	0
Resultado 3er trimestre 2017								0	626.438	626.438
Trasferencia a reservas						0		0	0	0
Reserva de revaluó							59.861	59.861	0	59.861
Reserva Legal						142.148		142.148	-142.148	0
Aporte de capital	1.467.912				1.467.912			0	0	1.467.912
Prima de Emision		124.000			124.000			0	0	124.000
Resultado del Ejercicio								0	2.375.443	2.375.443
Capitalizacion de aportes no capitalizado	7.142.768		-7.142.768		0			0	0	0
Saldos al cierre del ejercicio	15.387.000	124.000	33.882		15.544.882	373.593	143.119	516.713	2.375.443	18.437.037

Según Asamblea Ordinaria celebrada el 07/04/2018


HUMBERTO RAMALHO
CONTADOR


Abog. JUAN VALDEZ
SINDICO


BLAS TITO BENEAS ISEAS
PRESIDENTE

CREDISOLUCIÓN S.A.E.C.A.
ESTADO DE ORIGEN Y APLICACIÓN DE FONDOS
 (En miles de guaraníes)
 Por el ejercicio finalizado el 30/09/2018

	sep-18	sep-17	
Ingresos por Intereses y Servicios	25.112.357	15.728.966	
Costos financieros, Gastos adm y de ventas	20.627.444	12.613.319	
Perdidas extraordinarias e Impuestos	2.109.471	1.459.617	
Utilidad Neta del Ejercicio	2.375.443	1.656.030	
Ajustes a la Utilidad del Ejercicio			
Depreciación de Bienes de Uso	137.251	85.232	
Constitución de Provisiones	8.941.573	3.993.913	
Desafectación de Provisiones	(5.382.622)	(3.087.926)	
Aplicación de Provisiones	(1.342.341)	(863.231)	
Ajuste de Ejercicios Anteriores	0	0	
Amortización Cargos Diferidos	8.394	5.466	
	4.737.697	1.789.483	
Resultado de Operaciones antes de Cambios en el Capital de Trabajo			
Disminución (Aumento) de Créditos Vigente Sector Financiero	0	0	
Disminución (Aumento) de Créditos Vigente Sector No Financiero	(31.297.818)	(3.462.215)	
Disminución (Aumento) de Créditos Diversos	(764.913)	454.800	
Disminución (Aumento) de Créditos Vencidos	(6.543.807)	(18.459.181)	
Disminución (Aumento) de Cargos Diferidos	(157.895)	(82.955)	
Aumento (Disminución) de Obligaciones Sector No Financiero	28.555.973	16.387.790	
Aumento (Disminución) de Obligaciones Sector No Financiero	0	0	
Aumento (Disminución) de Obligaciones Diversas	2.440.461	(709.328)	
Aumento/Disminución de Provisiones	345.301	50.591	
Efectivo Neto y Equivalente de Efectivo por Actividades de Operación	A	(2.685.000)	(4.031.015)
Flujo de Efectivo y Equivalente de Efectivo por Actividades de Inversión			
Compra de Activo Fijo	(597.084)	(367.055)	
Disminución (Aumento) de Valores Públicos	0	0	
Disminución (Aumento) de Inversiones	(100.000)	0	
Efectivo y Equivalente de Efectivo por Actividades de Inversión	B	(697.084)	(367.055)
Flujo de Efectivo y Equivalente de Efectivo por Actividad de Financiamiento			
Integración de capital	3.608.232	4.710.817	
Efectivo Neto y Equivalente de Efectivo por Actividades de Financiamiento	C	3.608.232	4.710.817
Aumento Neto de Efectivo y sus Equivalentes	(A + B + C)	226.148	312.747
Efectivo y sus equivalentes al Inicio del Periodo		917.573	604.826
Efectivo y sus Equivalente al Final del Periodo		1.143.721	917.573

HUMBERTO RAMALHO
CONTADOR

Abog. JUAN VALDEZ
SÍNDICO


BLAS TITO BENEAS ISEAS
PRESIDENTE


ANEXO A

CREDISOLUCION S.A.E.C.A.
BALANCE GENERAL AL 30/09/2018
(En miles de guaraníes)
BIENES DE USO

CUENTAS	VALORES DE ORIGEN					AMORTIZACIONES						Neto Resultante 2018
	Al inicio del periodo	Altas y transf. Del periodo	Bajas del periodo	Revalúo del periodo	Al cierre del periodo	Acumuladas al inicio del periodo	%	Altas del periodo	Bajas del periodo	Depreciacion del periodo	Acumuladas al cierre del periodo	
Muebles y Utiles	374.400	163.675	-	18.727	556.802	73.342	10%	41.951	-	41.951	115.293	441.510
Maquinas	40.694	55.909	-	1.274	97.877	15.429	10%	4.466	-	4.466	19.895	77.982
Equipos	426.081	241.107	-	14.250	681.438	53.832	10%	46.586	-	46.586	100.418	581.020
Equipos de Computacion	355.121	131.359	-	13.132	499.612	200.709	25%	67.011	-	67.011	267.720	231.892
Instalaciones	169.380	130.726	-	7.677	307.784	25.850	10%	23.722	-	23.722	49.572	258.212
Mejoras en Propiedad de Terceros	74.244	200.080	-	1.671	275.994	7.334	20%	10.998	-	10.998	18.332	257.662
Totales ejercicio actual	1.439.920	922.856		56.732	2.419.508	376.495		194.734		194.734	571.230	1.848.278


HUMBERTO RAMALHO
CONTADOR



Abog. JUAN VALDEZ
SINDICO



BLAS TITO BENEGAS ISEAS
PRESIDENTE


ANEXO B

CREDISOLUCION S.A.E.C.A.
BALANCE GENERAL AL 30/09/2018
(En miles de guaraníes)
ACTIVOS INTANGIBLES


CUENTAS	VALORES DE ORIGEN			AMORTIZACIONES					Neto Resultante
	Al inicio del periodo	Aumentos	Disminución	Al cierre del periodo	Acumuladas al inicio del periodo	Del periodo	Bajas	Acumuladas al cierre del periodo	
Software	178.980	23.545	-	202.524	107.116	20.561	-	127.677	74.847
Gastos de organizacion	56.062	-		56.062	26.033	30.029		56.062	-
Totales ejercicio Actual	235.042	23.545	-	258.587	133.149	50.591	-	183.740	74.847



HUMBERTO RAMALHO
CONTADOR



Abog. JUAN VALDEZ
SINDICO


BLAS TITO BENEGAS ISEAS
PRESIDENTE

CREDISOLUCION S.A.E.C.A.												
ANEXO C												
BALANCE GENERAL AL 30/09/2018												
(En miles de guaraníes)												
INVERSIONES, ACCIONES, DEBENTURES Y OTROS TITULOS EMITIDOS EN SERIE												
PARTICIPACION EN OTRAS SOCIEDADES												
								Información sobre el emisor				
								Según Último Balance				
Denominación y características de los valores Emisor	Clase	Valor Nominal	Cantidad	Valor Nominal Total	Valor Patrim. Proporc.	Valores de Libro	Valor de Cotización	% de Cotización	Actividad Principal	Capital	Resultado	Patr. Neto
Inversiones Temporarias (Detallar)												
Totales ejercicio actual	NO APLICABLE											
Total ejercicio anterior												
Inversiones Permanentes (Detallar)	Clase	Valor Nominal	Cantidad	Valor Nominal Total	Valor Patrim. Proporc.	Valores de Libro	Valor de Cotización	% de Cotización	Actividad Principal	Capital	Resultado	Patr. Neto
BIC SOCIEDAD ANONIMA	Acciones BIC S.A.	10.000	10	100.000	14.451	100.000	100.000	6,3%	CENTRAL DE RIESGOS	960.000	-728.782	231.218
Total ejercicio anterior												


HUMBERTO RAMALHO
CONTADOR



Abog. JUAN VALDEZ
SINDICO



BLAS TITO BENEGAS ISEAS
PRESIDENTE

CREDISOLUCION S.A.E.C.A.
BALANCE GENERAL AL 30/09/2018
 (En miles de guaraníes)
OTRAS INVERSIONES

CUENTAS	Valor de Costo	Amortización	Valor de Cotizac.	Valor registrado año actual	Valor registrado año anterior
Inverisiones Corrientes (Detallar)	NO APLICABLE				
Subtotal					
Inversiones no Corrientes (Detallar)	NO APLICABLE				
Subtotal					
Totales ejercicio					


 HUMBERTO RAMALHO
 CONTADOR



 Abog. JUANA VALDEZ
 SINDICO



 BLAS TITO BENEGAS ISEAS
 PRESIDENTE

CREDISOLUCION S.A.E.C.A.
BALANCE GENERAL AL 30/09/2018
(En miles de guaraníes)
PREVISIONES

RUBROS	Saldos al inicio del ejercicio	Aumentos (*)	Disminución (*)	Saldos al cierre del ejercicio	Saldos al cierre del ejercicio anterior
Deducidas del Activo					
Previsiones sobre prestamos	1.930.591	3.233.421		5.164.012	1.930.591
Total	1.930.591	3.233.421	-	5.164.012	1.930.591
Deducidas en el Pasivo					
Total	0	0	0	0	0
Total de ejercicio	1.930.591	3.233.421	-	5.164.012	1.930.591
total ejercicio anterior	1.106.675	823.916		1.930.591	1.106.675


HUMBERTO RAMALHO
CONTADOR



Abog. JUAN VALDEZ
SINDICO



BLAS TITO BENEGAS ISEAS
PRESIDENTE

CREDISOLUCION S.A.E.C.A.
BALANCE GENERAL AL 30/09/2018
 (En miles de guaraníes)
COSTO DE MERCADERIAS O PRODUCTOS VENDIDOS O
SERVICIOS PRESTADOS

DETALLE	Ejercicio Actual	Ejercicio Anterior
I. COSTO DE MERCADERIAS O PRODUCTOS VENDIDOS		
Existencia al Comienzo del Periodo		
Mercaderias de reventa		
Productos Terminados		
Productos en Proceso		
Materias primas y materiales		
Otros		
	NO APLICABLE	
Compras y Costos de Producción del Ejercicio		
a) Compras		
b) Costo de producción según anexo A		
Diferencia de Inventario		
Resultado por tenencia		
Existencia al cierre del ejercicio		
Mercaderias de reventa		
Productos Terminados		
Productos en Proceso		
Materias primas y materiales		
Otros		
	NO APLICABLE	
II. COSTOS DE SERVICIOS PRESTADOS		
COSTOS DE MERCADERIAS O PRODUCTOS		
VENDIDOS Y SERVICIOS PRESTADOS		


 HUMBERTO RAMALHO
 CONTADOR


 Abog. JUAN VALDEZ
 SINDICO



 BLAS TITO BENEGAS / SEAS
 PRESIDENTE


CREDISOLUCION S.A.E.C.A.
BALANCE GENERAL AL 30/09/2018


(En miles de guaraníes)

ACTIVOS Y PASIVOS EN MONEDA EXTRANJERA

DETALLE	Moneda Extranjera		Cambio Vigente	Moneda Local	
	Clase	Monto		Monto Ejerc. Act.	Monto Ejerc. Ante.
ACTIVO					
ACTIVOS CORRIENTES (Detallar)					
SUBTOTALES	NO APLICABLE				
ACTIVOS NO CORRIENTES (Detallar)					
SUBTOTALES	NO APLICABLE				
TOTALES	NO APLICABLE				
PASIVOS CORRIENTES (Detallar)					
SUBTOTALES	NO APLICABLE				
PASIVOS NO CORRIENTES (Detallar)					
SUBTOTALES	NO APLICABLE				
TOTALES	NO APLICABLE				


HUMBERTO RAMALHO
 CONTADOR


 Abog. **JUAN VALDEZ**
 SÍNDICO


BLAS TITO BENEGAS ISEAS
 PRESIDENTE

CREDISOLUCION S.A.E.C.A.

30/09/2018

(En miles de guaraníes)

INFROMACION REQUERIDA SOBRE COSTOS Y GASTOS

RUBROS					TOTAL	
	Costos Financieros	Gastos de Administrac.	Gastos de Comercializ.	Otros Gastos	Ejercicio Actual	Ejercicio Anterior
Intereses pagados por prestamos	8.932.195	0	0	0	8.932.195	5.702.013
	0	0	0	0	0	0
	0	0	0	0	0	0
	0	0	0	0	0	0
Remuneraciones de administradores, directores, sindicos y consejo de vigilancia	0	108.704	0	0	108.704	110.626
	0	0	0	0	-	0
Honorarios y Remuneraciones por servicios	0	592.158	241.438	0	833.596	459.227
	0	0	0	0	-	0
Sueldos y Jornales	0	2.411.979	493.412	0	2.905.391	2.449.315
	0	0	0	0	0	0
	0	0	0	0	0	0
Contribuciones sociales	0	0	0	0	0	0
	0	0	0	0	0	0
Regalías y Honorarios por servicios técnicos	0	0	0	0	0	0
	0	0	0	0	0	0
Gastos de publicidad y propaganda	0	0	24.340	0	24.340	65.667
	0	0	0	0	0	0
Intereses, multas y recargos impositivos	0	12.204	0	0	12.204	1
	0	0	0	0	0	0
Impuestos, tasas y contribuciones	0	171.730	0	0	171.730	314.861
	0	0	0	0	0	0
Amortizacion de bienes de uso	0	123.932	0	0	123.932	74.932
	0	0	0	0	0	0
Amortizacion activos intangibles	0	13.319	0	0	13.319	7.557
	0	0	0	0	0	0
Previsiones por Prestamos	3.558.951	0	0	0	3.558.951	905.987
	0	0	0	0	0	0
OTROS GASTOS	0	2.656.525	1.286.559	0	3.943.084	2.523.133
Totales ejercicio actual	12.491.145	6.090.549	2.045.750	0	20.627.444	12.613.318
Totales ejercicio anterior	6.607.999	4.731.120	1.274.199	0		12.613.318

HUMBERTO RAMALHO
CONTADOR


Abog. JUAN VALDEZ
SÍNDICO


BLAS TITO BENEGAS ISEAS
PRESIDENTE


CREDISOLUCION S.A.E.CA.

EJERCICIO CERRADO AL 30/09/2018
DATOS ESTADISTICOS

INDICADORES OPERATIVOS	Acumulado al Fin del Periodo	
	30/09/2018	30/09/2017
cantidad de colaboradores	93	75
Cartera activa	98.534.851	62.352.372
Cartera Pasiva	75.198.746	47.369.665
Cantidad de Clientes	16.644	10.635
Cantidad de Operaciones	17.028	10.831
Sucursales	3	3


HUMBERTO RAMALHO
CONTADOR



Abog. JUAN VALDEZ
SINDICO



BLAS TITO BENEGAS ISEAS
PRESIDENTE


CREDISOLUCION S.A.E.C.A.

**BALANCE GENERAL AL 30/09/2018
 INDICES ECONOMICO - FINANCIEROS**

INDICES	Acumulado al Fin del Periodo	
	Ejercicio Actual	Ejercicio Anterior
Liquidez (1)	1,16	0,94
Endeudamiento (2)	4,41	3,62
Retabilidad (3) (Presentar sólo a fin del ejercicio)		
(1) Activo Corriente/Pasivo Corriente	(2) Total del Pasivo/Patrimonio Neto	(3) Resultado Antes del Impuesto a la Renta/Patrimonio Neto Excluido el Resultado del Periodo


 HUMBERTO RAMALHO
 CONTADOR


 Abog. JUAN VALDEZ
 SINDICO



 BLAS TITO BENEGAS ISEAS
 PRESIDENTE


CREDISOLUCION S.A.E.C.A.


ANEXO I

Composición de la Cartera de Créditos al 30/09/2018			
Situación	Monto(en M G.)	Previsiones	
		en M G.	% Prev. s/Cartera
A. Total Cartera no Vencida	75.131.885		
Composición Cartera Vencida			
Normal	3.939.969		
En Gestión de Cobro	13.207.551	810.256	6%
En Gestión de Cobro Judicial	6.255.446	2.273.756	36%
B. Total Cartera Vencida	23.402.966		
TOTAL DE LA CARTERA DE CREDITOS AL 30/09/2018 (A+B)			98.534.851
(-) TOTAL PREVISIONES AL 30/09/2018			3.084.012
TOTAL NETO CARTERA DE CREDITOS AL 30/09/2018			95.450.839

Observaciones	
Criterios de Clasificación Utilizados	
Normal	de 61 a 90 días de atraso
En Gestión de Cobro	de 91 a 270 días de atraso
En Gestión de Cobro Judicial	de 271 días de atraso en adelante


 HUMBERTO RAMALHO
 CONTADOR


 Abog. JUAN VALDEZ
 SINDICO


 BLAS TITO BENEGAS ISEAS
 PRESIDENTE

ANEXO I - INFORME SOBRE PERSONAS VINCULADAS O RELACIONADAS

A) PARTES VINCULADAS O RELACIONADAS
Según Ley 5810/17 (indicar nombres de las partes)

Inciso a)

Nombre de accionistas	% de participación
Blas Tito Benegas Iseas	20,16%
Juan Max Rejalaga	16,41%

Inciso b)

Nombre de accionistas	% de participación
Agrícola entre Rios S.A.	13,41%

Inciso c)

Nombre de accionistas	S/Registro de Asistencia a Asamblea Gral. Ordinaria
Blas Benegas	de fecha 07/04/2018
Juan Max Rejalaga	de fecha 07/04/2018
Agrícola Entre Rios S.A.	de fecha 07/04/2018
María del Carmen Torres	de fecha 07/04/2018
Evelyn Rodriguez	de fecha 07/04/2018
Adriana Sienra	de fecha 07/04/2018
Camila Rejalaga	de fecha 07/04/2018

Inciso d)

Nombres y Apellidos	Cargo
Blas Tito Benegas Iseas.	Presidente
Juan Max Rejalaga Quiñones.	Vicepresidente
Antonio Víctor José Sánchez Feliu	Director Titular
Mauricio Javier Cordero Codas	Director Suplente
Juan Victoriano Valdez Isasi.	Síndico Titular
Marcelo Manuel Halley Herr	Síndico Suplente
Carlos Balteyro	Gerente General
Fidelina Ortiz	Auditor Interno
Humberto Ramalho	Contador General

Otros: Los cónyuges y parientes hasta el segundo grado de consanguinidad o afinidad de las personas referidas en los incisos anteriores, siempre que tengan participación en el capital de la sociedad. N/A

Según Art. 27 de la Res. 763/04

Inversiones de la sociedad en valores de otras empresas que representen más del 10% del activo de la sociedad

Nombre de la empresa	Monto de la inversión	Tipo de valor	Indicar el porcentaje de participación en el capital integrado de la sociedad emisora (solo en el caso de inversión en acciones)
No se registran inversiones en valores de otras empresas que representen más del 10% del activo de la sociedad.			
No se registran inversiones en valores de otras empresas que representen más del 10% del activo de la sociedad.			

Activos de la sociedad comprometidos en más del 20% en garantía de obligaciones de otra u otras empresas

Nombre de la empresa	Valor de los bienes gravados	Tipo de bien o valor	Monto de la deuda garantizada
No se registran activos de la Sociedad comprometidos en más del 20% en garantía de obligaciones de otra u otras empresas.			
No se registran activos de la Sociedad comprometidos en más del 20% en garantía de obligaciones de otra u otras empresas.			

Según Art. 28 de la Res. 763/04

Vinculación por el nivel de endeudamiento: n/a

Según Art. 1º Resolución CNV Nº 1257/10

Nombre de la Sociedad Vinculada	Factores de la Vinculación
n/a	n/a

B) SALDOS CON PARTES RELACIONADAS

Activo
Cuentas por cobrar
Obs.: (distinguir nombres de partes relacionadas indicadas en A)

Pasivo En Miles de Gs.

	sep-18	sep-17	
Cuentas a pagar prestamos de accionistas			
Blas Tito Benegas Iseas	4.575.532	3.774.884	
Juan Max Rejalaga	5.469.946	4.946.579	
Ingresos (con sus conceptos y distinguir nombres de partes relacionadas indicadas en A)	N/A		
Egresos (con sus conceptos y distinguir nombres de partes relacionadas indicadas en A)	sep-18	sep-17	
Blas Tito Benegas Iseas	Honorarios intereses y otros	693.723	411.012
Juan Max Rejalaga	Honorarios intereses y otros	928.578	799.481



Capital Social (de acuerdo al art. 5 de los estatutos sociales):

₡ 25.000.000.000

ANEXO B

Representado por: acciones OVM por valor de G. 8.000 millones; Acciones OS por valor de G. 8.000 millones;

Acciones Pref. Clase A por valor de G. 3.000 millones; Acciones Pref. Clase B por valor de Gs. 300 millones, Acciones preferidas sin características por valor de Gs. 5.700 millones.

Capital Emitido ₡ 25.000.000.000

Capital Suscrito ₡ 17.200.000.000

Capital Integrado ₡ 15.387.000.000

Valor nominal de las acciones G. 1.000.000.-

CAPITAL SUSCRITO AL 30 DE SETIEMBRE DE 2018

N°	Accionista	Serie N°		Acción N°		Cant. de Acc.	Valor Nominal	Clase	Tipo	Votos por Acción	Cant. Total de Votos	Monto en Gs.	% Partic. En Capital	% Partic. En Votos
		del	al	del	al									
1	Bias Tito Benegas Iseas	1	7	1	695	695	1.000.000	OVM	Nom.	5	3.475	695.000.000	2,78%	7,24%
2	Liliana D. Barboza Caffarena	7	11	696	1.080	385	1.000.000	OVM	Nom.	5	1.925	385.000.000	1,54%	4,01%
3	Evelyn Rodriguez	11	15	1.081	1.410	330	1.000.000	OVM	Nom.	5	1.650	330.000.000	1,32%	3,44%
4	Juan Max Rejalaga	15	29	1.411	2.865	1.455	1.000.000	OVM	Nom.	5	7.275	1.455.000.000	5,82%	15,16%
5	Justina Cantero	29	34	2.866	3.345	480	1.000.000	OVM	Nom.	5	2.400	480.000.000	1,92%	5,00%
6	Nelly Cano Florentin	34	39	3.346	3.865	520	1.000.000	OVM	Nom.	5	2.600	520.000.000	2,08%	5,42%
7	Maria del Carmes Torres	39	45	3.866	4.465	600	1.000.000	OVM	Nom.	5	3.000	600.000.000	2,40%	6,25%
8	Agrícola Entre Ríos S.A.	45	50	4.466	5.000	535	1.000.000	OVM	Nom.	5	2.675	535.000.000	2,14%	5,57%
9	Carlos Benitez Gauto	51	56	5.001	5.526	526	1.000.000	OVS	Nom.	1	526	526.000.000	2,10%	1,10%
10	Adriana Sienra	56	57	5.527	5.623	97	1.000.000	OVS	Nom.	1	97	97.000.000	0,39%	0,20%
11	Agrícola entre Ríos S.A.	57	68	5.624	6.753	1.130	1.000.000	OVS	Nom.	1	1.130	1.130.000.000	4,52%	2,35%
12	Eder López	68	75	6.754	7.403	650	1.000.000	OVS	Nom.	1	650	650.000.000	2,60%	1,35%
13	Oswaldo Cubilla	75	77	7.404	7.633	230	1.000.000	OVS	Nom.	1	230	230.000.000	0,92%	0,48%
14	Luis Alberto Cassella	77	77	7.634	7.634	1	1.000.000	OVS	Nom.	1	1	1.000.000	0,00%	0,00%
15	Mirian Rosa de Franco	77	77	7.635	7.694	60	1.000.000	OVS	Nom.	1	60	60.000.000	0,24%	0,13%
16	Francisco Capli	77	83	7.695	8.260	566	1.000.000	OVS	Nom.	1	566	566.000.000	2,26%	1,18%
17	Juan Max Rejalaga	83	89	8.261	8.835	575	1.000.000	OVS	Nom.	1	575	575.000.000	2,30%	1,20%
18	Bias Tito Benegas Iseas	89	107	8.836	10.641	1.806	1.000.000	OVS	Nom.	1	1.806	1.806.000.000	7,22%	3,76%
19	Camila Rejalaga	107	108	10.642	10.770	129	1.000.000	OVS	Nom.	1	129	129.000.000	0,52%	0,27%
20	Justina Cantero	108	109	10.771	10.886	116	1.000.000	OVS	Nom.	1	116	116.000.000	0,46%	0,24%
21	Maria del Carmes Torres	109	111	10.887	11.016	130	1.000.000	OVS	Nom.	1	130	130.000.000	0,52%	0,27%
22	Nelly Cano Florentin	111	112	11.017	11.116	100	1.000.000	OVS	Nom.	1	100	100.000.000	0,40%	0,21%
23	Liliana D. Barboza Caffarena	112	113	11.117	11.212	96	1.000.000	OVS	Nom.	1	96	96.000.000	0,38%	0,20%
24	Federico Bartzabal	113	115	11.213	11.462	250	1.000.000	Pref. A	Nom.	0	0	250.000.000	1,00%	0,00%
25	Jacatri S.A.	115	121	11.463	12.012	550	1.000.000	Pref. A	Nom.	0	0	550.000.000	2,20%	0,00%
26	Patricio Fiorito	121	121	12.013	12.062	50	1.000.000	Pref. A	Nom.	0	0	50.000.000	0,20%	0,00%
27	Rafael Augusto Ranzolin	121	123	12.063	12.280	218	1.000.000	OVS	Nom.	1	218	218.000.000	0,87%	0,45%
28	Rafael Augusto Ranzolin	123	126	12.281	12.580	300	1.000.000	Pref. B	Nom.	0	0	300.000.000	1,20%	0,00%
29	Bias Tito Benegas Iseas	126	128	12.581	12.753	173	1.000.000	OVM	Nom.	5	865	173.000.000	0,69%	1,80%
30	Juan Max Rejalaga	128	132	12.754	13.123	370	1.000.000	OVM	Nom.	5	1.850	370.000.000	1,48%	3,85%
31	Justina Cantero	132	133	13.124	13.244	121	1.000.000	OVM	Nom.	5	605	121.000.000	0,48%	1,26%
32	Nelly Cano Florentin	133	134	13.245	13.375	131	1.000.000	OVM	Nom.	5	655	131.000.000	0,52%	1,36%
33	Maria del Carmes Torres	134	136	13.376	13.529	154	1.000.000	OVM	Nom.	5	770	154.000.000	0,62%	1,60%
34	Agrícola Entre Ríos S.A.	136	137	13.530	13.664	135	1.000.000	OVM	Nom.	5	675	135.000.000	0,54%	1,41%
35	Carlos Benitez	137	138	13.665	13.768	104	1.000.000	OVS	Nom.	1	104	104.000.000	0,42%	0,22%
36	Adriana Sienra	138	138	13.769	13.791	23	1.000.000	OVS	Nom.	1	23	23.000.000	0,09%	0,05%
37	Agrícola entre Ríos S.A.	138	141	13.792	14.055	264	1.000.000	OVS	Nom.	1	264	264.000.000	1,06%	0,55%
38	Eder López	141	141	14.056	14.096	41	1.000.000	OVS	Nom.	1	41	41.000.000	0,16%	0,09%
39	Oswaldo Cubilla	141	142	14.097	14.151	55	1.000.000	OVS	Nom.	1	55	55.000.000	0,22%	0,11%
40	Francisco Capli	142	143	14.152	14.265	114	1.000.000	OVS	Nom.	1	114	114.000.000	0,46%	0,24%
41	Juan Max Rejalaga	143	144	14.266	14.390	125	1.000.000	OVS	Nom.	1	125	125.000.000	0,50%	0,26%
42	Bias Tito Benegas Iseas	144	147	14.391	14.646	256	1.000.000	OVS	Nom.	1	256	256.000.000	1,02%	0,53%
43	Camila Rejalaga	147	147	14.648	14.657	11	1.000.000	OVS	Nom.	1	11	11.000.000	0,04%	0,02%
44	Justina Cantero	147	147	14.658	14.679	22	1.000.000	OVS	Nom.	1	22	22.000.000	0,09%	0,05%
45	Maria del Carmes Torres	147	148	14.680	14.705	26	1.000.000	OVS	Nom.	1	26	26.000.000	0,10%	0,05%
46	Nelly Cano Florentin	148	148	14.706	14.724	19	1.000.000	OVS	Nom.	1	19	19.000.000	0,08%	0,04%
47	Mauricio Cordero	148	149	14.725	14.844	120	1.000.000	OVS	Nom.	1	120	120.000.000	0,48%	0,25%
48	Francisco Capli	149	152	14.845	15.164	320	1.000.000	OVS	Nom.	1	320	320.000.000	1,28%	0,67%
49	Patricio Fiorito	152	153	15.165	15.214	50	1.000.000	Pref. A	Nom.	0	0	50.000.000	0,20%	0,00%
50	Oswaldo Cubilla	153	153	15.214	15.215	1	1.000.000	OVS	Nom.	1	1	1.000.000	0,00%	0,00%
51	Bias Tito Benegas Iseas	153	154	15.216	15.385	170	1.000.000	OVM	Nom.	5	850	170.000.000	0,68%	1,77%
52	Bias Tito Benegas Iseas	154	154	15.386	15.386	1	1.000.000	OVM	Nom.	5	5	1.000.000	0,00%	0,01%
53	Bias Tito Benegas Iseas	154	154	15.387	15.387	1	1.000.000	OVS	Nom.	1	1	1.000.000	0,00%	0,00%
54	serie abierta	154	172	15.388	17.132	1.745	1.000.000	OVM	Nom.	5	8.725	1.745.000.000	6,98%	18,18%
55	serie abierta	172	172	17.133	17.200	68	1.000.000	OVS	Nom.	1	68	68.000.000	0,27%	0,14%
56	serie abierta	173	193	17.201	19.300	2.100	1.000.000	Pref.A	Nom.	0	0	2.100.000.000	8,40%	0,00%
57	serie abierta - emisión en bolsa	194	250	19.301	25.000	5.700	1.000.000	Pref. C	Nom.	0	0	5.700.000.000	22,80%	0,00%
Total Capital Integrado						25.000					48.000	25.000.000.000	100,00%	100,00%

Credi SOLUCIÓN S.A.E.C.A.

Capital Social (de acuerdo al art. 5 de los estatutos sociales): **₡ 25.000.000.000**

ANEXO B

Representado por: acciones OVM por valor de G. 8.000 millones; Acciones OS por valor de G. 8.000 millones; Acciones Pref. Clase A por valor de G. 3.000 millones; Acciones Pref. Clase B por valor de Gs. 300 millones, Acciones preferidas sin características por valor de Gs. 5.700 millones.

Capital Emitido **₡ 25.000.000.000**

Capital Suscrito **₡ 17.200.000.000**

Capital Integrado **₡ 15.387.000.000**

Valor nominal de las acciones G. 1.000.000.-

CAPITAL INTEGRADO AL 30 DE SEPTIEMBRE DE 2018

Nº	Accionista	Serie Nº		Acción Nº		Cant. de Acc.	Valor Nominal	Clase	Tipo	Votos por Acción	Cant. Total de Votos	Monto en Gs.	% Partic. En Capital	% Partic. En Votos
		del	al	del	al									
1	Blas Tito Benegas Iseas	1	7	1	695	695	1.000.000	OVM	Nom.	5	3.475	695.000.000	4,52%	8,86%
2	Liliana D. Barboza Caffarena	7	11	696	1.080	385	1.000.000	OVM	Nom.	5	1.925	385.000.000	2,50%	4,91%
3	Evelyn Rodriguez	11	15	1.081	1.410	330	1.000.000	OVM	Nom.	5	1.650	330.000.000	2,14%	4,21%
4	Juan Max Rejalaga	15	29	1.411	2.865	1.455	1.000.000	OVM	Nom.	5	7.275	1.455.000.000	9,46%	18,56%
5	Justina Cantero	29	34	2.866	3.345	480	1.000.000	OVM	Nom.	5	2.400	480.000.000	3,12%	6,12%
6	Nelly Cano Florentin	34	39	3.346	3.865	520	1.000.000	OVM	Nom.	5	2.600	520.000.000	3,38%	6,63%
7	María del Carmes Torres	39	45	3.866	4.465	600	1.000.000	OVM	Nom.	5	3.000	600.000.000	3,90%	7,65%
8	Agrícola Entre Ríos S.A.	45	50	4.466	5.000	535	1.000.000	OVM	Nom.	5	2.675	535.000.000	3,48%	6,82%
9	Carlos Benitez Gauto	51	56	5.001	5.526	526	1.000.000	OVS	Nom.	1	526	526.000.000	3,42%	1,34%
10	Adriana Sienna	56	57	5.527	5.623	97	1.000.000	OVS	Nom.	1	97	97.000.000	0,63%	0,25%
11	Agrícola entre Ríos S.A.	57	68	5.624	6.753	1.130	1.000.000	OVS	Nom.	1	1.130	1.130.000.000	7,34%	2,88%
12	Eder López	68	75	6.754	7.403	650	1.000.000	OVS	Nom.	1	650	650.000.000	4,22%	1,66%
13	Oswaldo Cubilla	75	77	7.404	7.633	230	1.000.000	OVS	Nom.	1	230	230.000.000	1,49%	0,59%
14	Luis Alberto Cassella	77	77	7.634	7.634	1	1.000.000	OVS	Nom.	1	1	1.000.000	0,01%	0,00%
15	Mirían Rosa de Franco	77	77	7.635	7.694	60	1.000.000	OVS	Nom.	1	60	60.000.000	0,39%	0,15%
16	Francisco Capli	77	83	7.695	8.260	566	1.000.000	OVS	Nom.	1	566	566.000.000	3,68%	1,44%
17	Juan Max Rejalaga	83	89	8.261	8.835	575	1.000.000	OVS	Nom.	1	575	575.000.000	3,74%	1,47%
18	Blas Tito Benegas Iseas	89	107	8.836	10.641	1.806	1.000.000	OVS	Nom.	1	1.806	1.806.000.000	11,74%	4,61%
19	Camila Rejalaga	107	108	10.642	10.770	129	1.000.000	OVS	Nom.	1	129	129.000.000	0,84%	0,33%
20	Justina Cantero	108	109	10.771	10.886	116	1.000.000	OVS	Nom.	1	116	116.000.000	0,75%	0,30%
21	María del Carmes Torres	109	111	10.887	11.016	130	1.000.000	OVS	Nom.	1	130	130.000.000	0,84%	0,33%
22	Nelly Cano Florentin	111	112	11.017	11.116	100	1.000.000	OVS	Nom.	1	100	100.000.000	0,65%	0,26%
23	Liliana D. Barboza Caffarena	112	113	11.117	11.212	96	1.000.000	OVS	Nom.	1	96	96.000.000	0,62%	0,24%
24	Federico Bartzabal	113	115	11.213	11.462	250	1.000.000	Pref. A	Nom.	0	0	250.000.000	1,62%	0,00%
25	Jacatri S.A.	115	121	11.463	12.012	550	1.000.000	Pref. A	Nom.	0	0	550.000.000	3,57%	0,00%
26	Patricio Fiorito	121	121	12.013	12.062	50	1.000.000	Pref. A	Nom.	0	0	50.000.000	0,32%	0,00%
27	Rafael Augusto Ranzolin	121	123	12.063	12.280	218	1.000.000	OVS	Nom.	1	218	218.000.000	1,42%	0,56%
28	Rafael Augusto Ranzolin	123	126	12.281	12.580	300	1.000.000	Pref. B	Nom.	0	0	300.000.000	1,95%	0,00%
29	Blas Tito Benegas Iseas	126	128	12.581	12.753	173	1.000.000	OVM	Nom.	5	865	173.000.000	1,12%	2,21%
30	Juan Max Rejalaga	128	132	12.754	13.123	370	1.000.000	OVM	Nom.	5	1.850	370.000.000	2,40%	4,72%
31	Justina Cantero	132	133	13.124	13.244	121	1.000.000	OVM	Nom.	5	605	121.000.000	0,79%	1,54%
32	Nelly Cano Florentin	133	134	13.245	13.375	131	1.000.000	OVM	Nom.	5	655	131.000.000	0,85%	1,67%
33	María del Carmes Torres	134	136	13.376	13.529	154	1.000.000	OVM	Nom.	5	770	154.000.000	1,00%	1,96%
34	Agrícola Entre Ríos S.A.	136	137	13.530	13.664	135	1.000.000	OVM	Nom.	5	675	135.000.000	0,88%	1,72%
35	Carlos Benitez	137	138	13.665	13.768	104	1.000.000	OVS	Nom.	1	104	104.000.000	0,68%	0,27%
36	Adriana Sienna	138	138	13.769	13.791	23	1.000.000	OVS	Nom.	1	23	23.000.000	0,15%	0,06%
37	Agrícola entre Ríos S.A.	138	141	13.792	14.055	264	1.000.000	OVS	Nom.	1	264	264.000.000	1,72%	0,67%
38	Eder López	141	141	14.056	14.096	41	1.000.000	OVS	Nom.	1	41	41.000.000	0,27%	0,10%
39	Oswaldo Cubilla	141	142	14.097	14.151	55	1.000.000	OVS	Nom.	1	55	55.000.000	0,36%	0,14%
40	Francisco Capli	142	143	14.152	14.265	114	1.000.000	OVS	Nom.	1	114	114.000.000	0,74%	0,29%
41	Juan Max Rejalaga	143	144	14.266	14.390	125	1.000.000	OVS	Nom.	1	125	125.000.000	0,81%	0,32%
42	Blas Tito Benegas Iseas	144	147	14.391	14.646	256	1.000.000	OVS	Nom.	1	256	256.000.000	1,66%	0,65%
43	Camila Rejalaga	147	147	14.648	14.657	11	1.000.000	OVS	Nom.	1	11	11.000.000	0,07%	0,03%
44	Justina Cantero	147	147	14.658	14.679	22	1.000.000	OVS	Nom.	1	22	22.000.000	0,14%	0,06%
45	María del Carmes Torres	147	148	14.680	14.705	26	1.000.000	OVS	Nom.	1	26	26.000.000	0,17%	0,07%
46	Nelly Cano Florentin	148	148	14.706	14.724	19	1.000.000	OVS	Nom.	1	19	19.000.000	0,12%	0,05%
47	Mauricio Cordero	148	149	14.725	14.844	120	1.000.000	OVS	Nom.	1	120	120.000.000	0,78%	0,31%
48	Francisco Capli	149	152	14.845	15.164	320	1.000.000	OVS	Nom.	1	320	320.000.000	2,08%	0,82%
49	Patricio Fiorito	152	153	15.165	15.214	50	1.000.000	Pref. A	Nom.	0	0	50.000.000	0,32%	0,00%
50	Oswaldo Cubilla	153	153	15.214	15.215	1	1.000.000	OVS	Nom.	1	1	1.000.000	0,01%	0,00%
51	Blas Tito Benegas Iseas	153	154	15.216	15.385	170	1.000.000	OVM	Nom.	5	850	170.000.000	1,10%	2,17%
52	Blas Tito Benegas Iseas	154	154	15.386	15.386	1	1.000.000	OVM	Nom.	5	5	1.000.000	0,01%	0,01%
53	Blas Tito Benegas Iseas	154	154	15.387	15.387	1	1.000.000	OVS	Nom.	1	1	1.000.000	0,01%	0,00%
Total Capital Integrado						15.387					39.207	15.387.000.000	100,00%	100,00%



**Credi
SOLUCIÓN S.A.E.C.A.**

