

DATA SYSTEMS
Sociedad Anónima
Emisora de Capital
Abierto

Estados Contables al
31 de marzo del 2024



Firmas Autorizadas

LAURA CAPLI
CONTADORA

SERGIO PERÉZ
REPRESENTANTE LEGAL

CELSO MOREIRA
SINDICO

1. IDENTIFICACION:

1.1 NOMBRE O RAZON SOCIAL:	Data Systems S.A.E.C.A
1.2 ANTECEDENTES DE CONSTITUCIÓN SOCIAL Y REFORMAS ESTATUTARIAS	La sociedad fue constituida en fecha 19 de octubre de 1978, autorizada por el N.P. Lorenzo N. Livieres B., bajo denominación de "Tebicuary Sociedad Anónima, Agrícola, Ganadera y Forestal" aprobado por Decreto N° 7.507 del P.E. de la Nación de fecha 15 de Junio de 1959 e Inscrito en el Registro Público de Comercio con el N° 724 y al folio 7 y sgtes del Libro Seccional respectivo. Fue modificado totalmente el estatuto social de la firma a los efectos de acorgese a los beneficios de la Ley 548/95, adecuando a las disposiciones de la Ley vigente y cambiar su denominación por la de "Data Systems Emisora de Capital Abierto" de acuerdo a la Escritura Pública N° 162 de la fecha 31 de octubre de 1995, aprobada por el Juez de Primera Instancia en lo Civil y Comercial del 3er Turno, según AI N° 1940 de fecha 19 de diciembre 1995 e Inscrita en el Registro de Personas Jurídicas y Asociaciones bajo el N° 750, folio 8.477 en fecha 20 de diciembre de 1995 y en el Registro Público de Comercio bajo el N° 1480, serie "D", folio 10.705. La Sociedad ha realizado varias modificaciones posteriores a los Estatutos Sociales de acuerdo a la Escritura Pública N° de fecha 22 de mayo de 2019, autorizada por el Escribano Arsenio Ocampos Velazquez y se emitieron acciones cuyo testimonio fue inscripto en la Dirección General de Registros Públicos, Secciones de Personas Jurídicas y Asociaciones, Matricula Jurídica N° 6.905, Serie "Comercial", bajo el N° 02, folio 10 y en la sección de Comercio, Matricula N° 7.091, Serie "Comercial" bajo el N° 02, folio 10, ambas en fecha 06 de agosto de 2019.
1.3 RUC:	80013889-9
1.4 ACTIVIDAD PRINCIPAL SEGÚN INSCRIPCIÓN EN EL RUC:	Comercio al por menor de equipos Informáticos y software.
1.5 ACTIVIDAD/ES SECUNDARIA/S SEGÚN INSCRIPCIÓN EN EL RUC:	Servicios relacionados con la Impresión Actividades de consultoría y gestión de servicios informáticos Alquiler y arrendamiento de otros tipos de maquinaria, equipo y bienes materiales n.c.p. sin operarío Fotocopiado, preparación de documentos y otras actividades especializadas de apoyo administrativo Reparación de equipos informáticos y periféricos
1.6 DOMICILIO LEGAL:	Avda. Perú N° 1055 c/ Artigas.
1.7 TELEFONO:	(021) 213 347
1.8 E-MAIL:	datasys@data.com.py
1.9 SITIO PAGINA WEB:	www.data.com.py

2. ADMINISTRACION:

CARGO	NOMBRE Y APELLIDO
Representantes Legales	José Flecha, Sergio Pérez, Hugo Gimenez y Marcial Leitón
Presidente	José Flecha.
Director Vicepresidente	Sergio Pérez.
Director Titular	Rocio Flecha.
Director Suplente	Diego Cosp.
Director Suplente	Cristina Flecha.
Síndico Titular	Celso A. Moreira.
Síndico Suplente	Pablo Santa Cruz.
Plana Ejecutiva - Gerente	
Gerente Administrativo Financiero	Hugo Villalba
Strategic Document Solutions Manager	Hugo Gimenez
Enterprises Systems Manager	Marcial Leitón
Commercial Document Solutions Manager	Hugo Galeano
Document Solutions Support Manager	Carlos Peña
Project Management Manager	Alejandra Doldán
Edge Consulting Manager	Marcelo Mendoza
Data People Manager	Raquel Cardozo

3. CAPITAL Y PROPIEDAD:

Capital Social	En Guaraníes			
	Capital Emitido	Capital Suscripto	Capital Integrado	Valor nominal de las acciones
27.000.000.000	27.000.000.000	-	27.000.000.000	100.000



COMPOSICIÓN ACCIONARIA: Accionistas que detentan el diez (10) por ciento o más de participación en el capital.

N°	Accionista	Cantidad de acciones	Clase	Voto	Monto	% de participación del capital Integrado
1	INTEGRITY SA	10.640	NOMINATIVAS	1	1.064.000.000	
	INTEGRITY SA	2.042	NOMINATIVAS	0	204.200.000	
	INTEGRITY SA	22.074	NOMINATIVAS	5	2.207.400.000	
	TOTAL	34.756			3.475.600.000	
2	JOSÉ MANUEL FLECHA COSP	8.604	NOMINATIVAS	1	860.400.000	
	JOSÉ MANUEL FLECHA COSP	1.683	NOMINATIVAS	0	168.300.000	
	JOSÉ MANUEL FLECHA COSP	18.194	NOMINATIVAS	5	1.819.400.000	
	TOTAL	28.481	NOMINATIVAS		2.848.100.000	

4. AUDITOR EXTERNO INDEPENDIENTE:

4.1 AUDITOR EXTERNO INDEPENDIENTE DESIGNADO	Consultora Paraguaya Alemana.
4.2 NUMERO DE INSCRIPCIÓN EN EL REGISTRO DE LA CNV:	Registro N° AE035, según Resolución N° 860/2005


Laura Capli
 Jefa de Contabilidad



Sergio G. Pérez B.
 Director



CELSO A. MOREIRA L.
 Síndico Titular


Fecha Presentación: 31/03/2024

INDICE	REF.
Información General	
Descripción de la naturaleza y del negocio de la Sociedad	Nota 1
Resumen de las principales políticas contables	Nota 2
Balance General	
Efectivo y equivalente de efectivo	BG
Inversiones temporales	Nota 3
Cuentas por cobrar comerciales	Nota 4
Otros créditos	Nota 5
Cuentas por cobrar comerciales	Nota 6
Inventarios	Nota 5
Inversión en asociadas	Nota 7
Propiedades, planta y equipo y Bienes para Leasing	Nota 8
Activos disponibles para la venta	Nota 9
Activos Intangibles	Nota 10
Goodwill	Nota 11
Cuentas por pagar comerciales	Nota 12
Préstamos a corto plazo	Nota 13
Porción corriente de la deuda a largo plazo	Nota 14
Remuneraciones y cargas sociales a pagar	Nota 15
Impuestos a pagar	Nota 16
Provisiones	Nota 17
Otros pasivos corrientes	Nota 18
Prestamos a largo plazo	Nota 19
Otros pasivos no corrientes	Nota 14
Capital integrado	Nota 19
Reserva de revalúo	Nota 20
Reserva legal	Nota 21
Reservas estatutarias	Nota 21
Reservas facultativas	Nota 21
Diferencia transitoria por conversión	Nota 21
Resultados acumulados	Nota 22
Interés minoritario	Nota 23
Estado de Resultados	
Ventas	ER
Costo de ventas	Nota 25
Gastos de ventas	Nota 26
Gastos administrativos	Nota 27
Otros ingresos y gastos operativos	Nota 27
Ingresos financieros - neto	Nota 28
Gastos financieros - neto	Nota 29
Resultado de Inversiones en asociadas	Nota 29
Resultado participación minoritaria	Nota 30
Impuesto a la renta	Nota 31
Resultado extraordinario neto de impuesto a la renta	Nota 32
Resultado sobre actividades discontinuadas neto de impuesto a la renta	Nota 33
Utilidad/(Pérdida) neta del año	Nota 34
Utilidad neta por acción ordinaria	Nota 35
Estado de Evolución del Patrimonio Neto	EVPN
Estado de Flujos de Efectivo	EFE
Otras Notas de los Estados Financieros	
Activos gravados	Nota 36
Contingencias y compromisos	Nota 37
Impuesto diferido	Nota 38
Hechos posteriores	Nota 39
Saldos y transacciones con partes relacionadas	Nota 40
Cuentas de Contingencias y de Orden	Nota 41



Laura Capli
Jefa de Contabilidad
 SAECA



Sergio G. Pérez B.
Director
 SAECA



CELSO A. MOREIRA L.
Síndico Titular

BALANCE GENERAL
Al 31 de Marzo de 2024
(En miles de guaraníes)

	Nota	31/03/2024	31/12/2023
ACTIVOS			
Activos Corrientes			
Efectivo y equivalente de efectivo	<u>3</u>	1.491.048	12.672.160
Inversiones temporales	<u>4</u>	-	-
Cuentas por cobrar comerciales	<u>5</u>	41.733.636	32.202.708
Otros créditos	<u>6</u>	12.215.368	12.272.106
Inventarios	<u>7</u>	25.563.315	24.653.393
Total activos corrientes		81.003.367	81.800.368
Activos no Corrientes			
Otros créditos	<u>6</u>	-	-
Cuentas por cobrar comerciales	<u>5</u>	-	-
Inversión en asociadas	<u>8</u>	-	-
Propiedades, planta y equipo y Bienes Leasing - neto	<u>9</u>	20.897.131	20.261.735
Activos disponibles para la venta	<u>10</u>	-	-
Activos Intangibles	<u>11</u>	338.360	306.910
Goodwill	<u>12</u>	-	-
Total activos no corrientes		21.235.491	20.568.644
Total Activos		102.238.858	102.369.011
PASIVOS Y PATRIMONIO NETO			
Pasivos corrientes			
Cuentas por pagar comerciales	<u>13</u>	13.626.183	18.664.294
Préstamos a corto plazo	<u>14</u>	2.001.100	-
Porción corriente de la deuda a largo plazo	<u>15</u>	3.675.317	3.609.083
Remuneraciones y cargas sociales a pagar	<u>16</u>	297.789	301.049
Impuestos a pagar	<u>17</u>	2.562.985	2.441.899
Provisiones	<u>18</u>	3.039.736	3.717.445
Otros pasivos corrientes	<u>19</u>	1.407.816	1.652.976
Total Pasivos Corrientes		26.610.926	30.386.747
Pasivos no corrientes			
Préstamos a largo plazo	<u>14</u>	-	-
Otros pasivos no corrientes	<u>19</u>	100.000	100.000
Total pasivos no corrientes		100.000	100.000
Total Pasivos		26.710.926	30.486.747
Patrimonio Neto			
Capital integrado	<u>20</u>	48.016.624	48.016.624
Reserva de revalúo	<u>21</u>	5.789.777	5.789.777
Reserva legal	<u>21</u>	3.796.890	3.796.890
Reservas estatutarias	<u>21</u>	-	-
Reservas facultativas	<u>21</u>	1.718.983	1.718.983
Diferencia transitoria por conversión	<u>22</u>	-	-
Resultados acumulados	<u>23</u>	16.205.658	12.559.991
Subtotal		75.527.932	71.882.265
Interés minoritario	<u>24</u>	-	-
Total Patrimonio Neto		75.527.932	71.882.265
Total Pasivos y Patrimonio Neto		102.238.858	102.369.012
CUENTAS DE CONTINGENCIAS Y DE ORDEN			
DEUDORAS/ACREEDORAS			
Garantías Otorgadas/Otorgantes de Garantías	<u>41</u>	16.097.612	910.453
Obligaciones Emitidas/Acreedores por Obligaciones Emitidas	<u>41</u>	-	-
Total de Cuentas de Contingencias y de Orden		16.097.612	910.453

(X) = Ciertas cifras han sido reclasificadas, a efectos comparativos.
Las notas que se acompañan forman parte integrante de estos estados.



Laura Capli
Jefa de Contabilidad




Sergio G. Pérez B.
Director




CELSO A. MOREIRA L.
Síndico Titular

ESTADO DE RESULTADOS

Al 31 de Marzo de 2024

Comparativo con igual período del año anterior
(En miles de guaraníes)

	Nota	31/03/2024	31/03/2023
Ventas	25	22.677.226	15.707.543
Costo de ventas	26	-14.421.567	-10.221.653
Utilidad bruta		8.255.658	5.485.891
Gastos de ventas	27	-1.993.728	-3.375.203
Gastos administrativos	27	-2.384.462	-1.531.364
Otros Ingresos y gastos operativos	28	62.145	77.006
Resultado operativo		-4.316.046	-4.829.562
Ingresos financieros - neto	29	-67.887	0
Gastos financieros - neto	29	-60.391	-210.408
Subtotal		-128.278	-210.408
Resultado de Inversiones en asociadas	30	0	0
Resultados ordinarios antes de Impuesto a la renta y participación minoritaria		-128.278	-210.408
Resultado participación minoritaria	31	0	0
Resultado ordinario antes del impuesto a la renta		3.811.335	445.920
Impuesto a la renta	32	-165.668	-44.592
Resultado neto de actividades ordinarias		3.645.667	401.328
Resultado extraordinario neto de Impuesto a la renta	33	0	0
Resultado sobre actividades discontinuadas neto de Impuesto a la renta	34	0	0
Utilidad/(Pérdida) neta del año		3.645.667	401.328
Utilidad neta por acción ordinaria	35	13.502	1.486

Las notas que se acompañan forman parte integrante de estos estados.



Laura Capli
Jefa de Contabilidad
datasytems
SAECA



Sergio G. Pérez B.
Director
datasytems
SAECA




CELSO A. MOREIRA L.
Síndico Titular

ESTADO DE EVOLUCIÓN DEL PATRIMONIO NETO
Al 31 de Marzo de 2024
 Comparativo con igual período del año anterior
 (En miles de guaraníes)

	Aportes de los propietarios		Reserva de revaluo	Reserva de revaluo técnico	Garantías reservadas			Interés Minoritario	Total
	Capital suscrito e integrado	Primas de emisión			Reserva legal	Reserva facultativa	Resultados acumulados		
Saldo AL 31 de Diciembre de 2022	37.000.024	16.600	5.789.777	-	2.990.476	1.000.000	-	-	63.242.303
Cambio en política contable (Nota....)									
Distribución de dividendos s/Acta de Asamblea General Ordinaria del 20/04/23	37.000.024	16.600	5.789.777	-	2.990.476	1.000.000	-	-	63.242.303
Constitución de Reserva Legal					806.412				-3.321.830
Aportes para Futuras Integraciones									-806.412
Constitución de Créditos para Incobrables									-11.000.000
Constitución de Provision por Obsolescencia									-
Constitución de Reservas: Indemnizaciones para Despidos									-
Resultado complementario del año/período						638.983			-361.017
Resultado del año/período									12.322.809
Saldo AL 31 de Diciembre de 2023	48.000.024	16.600	5.789.777	-	3.796.890	1.718.983	-	-	71.882.266
Distribución de dividendos s/Acta de Asamblea General Ordinaria del XXXXXX									-
Constitución de Reserva Legal									-
Aportes para Futuras Integraciones									-
Constitución de Créditos para Incobrables									-
Constitución de Provision por Obsolescencia									-
Constitución de Reservas: Indemnizaciones para Despidos									-
Saldo preliminar	48.000.024	16.600	5.789.777	-	3.796.890	1.718.983	-	-	71.882.266
Resultado del año/período									3.645.897
Saldo al 31 de Marzo de 2024	48.000.024	16.600	5.789.777	-	3.796.890	1.718.983	-	-	75.527.932

Las notas se acompañan forman parte integrante de estos estados.



Laura Capli
 Jefa de Contabilidad
 SAECA



Sergio G. Pérez B.
 Director
 SAECA



OELSO A. MOREIRA L.
 Síndico Titular



ESTADO DE FLUJOS DE EFECTIVO (Método directo)

Al 31 de Marzo de 2024

Comparativo con igual periodo del año anterior
(En miles de guaraníes)

	31/03/2024	31/03/2023
FLUJO DE EFECTIVO DE ACTIVIDADES OPERATIVAS		
Cobranzas efectuadas a clientes	13.235.050	22.134.986
Pagos efectuados a proveedores y empleados	(24.490.328)	-28.371.400
Efectivo generado por las operaciones	-	-
Intereses pagados	-	-
Otros ingresos y (egresos) - neto	26.710	6.473
Pagos de impuesto a la renta	(327.228)	-44.592
Flujo neto de efectivo de actividades operativas	(11.555.795)	(6.274.533)
FLUJO DE EFECTIVO DE ACTIVIDADES DE INVERSIÓN		
Adquisición de bienes de uso	(1.841.426)	(531.493)
Ventas de bienes de uso	269.670	-
Intereses cobrados sobre inversiones	60.298	-
Aquisición de inversiones	-	-
Flujo neto de efectivo de actividades de inversión	(1.511.457)	(531.493)
FLUJO DE EFECTIVO DE ACTIVIDADES DE FINANCIACIÓN		
(Disminución) Incremento de préstamos	2.001.100	-
(Disminución) Incremento de Bonos	-	-
Aportes de capital recibidos	-	-
Dividendos pagados	-	-
Otros Egresos Financieros	(114.959)	(62.129)
Flujo neto de efectivo de actividades de financiamiento	1.886.141	(62.129)
<i>(Disminución) Incremento neto de efectivo</i>	<i>(11.181.112)</i>	<i>(6.868.155)</i>
<i>Efecto estimado de la diferencia de cambio sobre el saldo de efectivo</i>	<i>-</i>	<i>-</i>
<i>Efectivo al principio del año</i>	<i>12.672.160</i>	<i>16.905.658</i>
Efectivo al final del periodo	1.491.048	10.037.503

Las notas que se acompañan forman parte integrante de estos estados.

Laura Capli
Jefa de Contabilidad

Sergio G. Pérez B.
Director

CELSO A. MOREIRA L.
Síndico Titular

NOTA 1 – DESCRIPCIÓN DE LA NATURALEZA Y DEL NEGOCIO DE LA COMPAÑÍA

La empresa fue constituida bajo la forma jurídica de Sociedad Anónima, según las leyes vigentes en Paraguay, el 18 de setiembre de 1979, con una duración de 99 años. Tiene por objeto dedicarse por cuenta propia o ajena, o asociada a terceros, dentro o fuera del país, a la importación, exportación y representación de todo tipo de productos y todo lo relacionado con el procesamiento de datos, análisis y diseños de sistema, automatización de procesamiento en tiempo real, programación de computadoras electrónicas y en general, elaboración de sistema de información, aplicación de técnicas matemáticas, cálculos estadísticos, control estadísticos de la calidad, modelos matemáticos.

En octubre de 1995, la Sociedad solicitó a la Comisión Nacional de Valores, acogerse a los beneficios otorgados por la Ley N° 548 del 21 de abril de 1994, a los efectos de cotizar sus acciones en el mercado de la Bolsa de Valores de Asunción. La Sociedad obtuvo, mediante la Resolución N° 194/95 de la Comisión Nacional de Valores la calificación de Sociedad Emisora de Capital Abierto. La referida Ley fue derogada por la Ley N° 1.284/98 - "MERCADO DE VALORES" y está a su vez por la Ley N° 5.810/17 - "MERCADO DE VALORES" del 18 de julio del 2017. Dicha norma es la que regula actualmente la oferta pública de valores y sus emisores, entre otros.



Laura Capli
Jefa de Contabilidad




Sergio G. Pérez B.
Director




CELSO A. MOREIRA L.
Síndico Titular

NOTA 2 - RESUMEN DE LAS PRINCIPALES POLÍTICAS CONTABLES

Resumen de las principales políticas contables: a modo referencial, se incluyen las siguientes revelaciones de políticas contables en estados financieros de uso general que podrá ser tenida en consideración por las sociedades emisoras para la preparación de este capítulo de los estados financieros:

a. Bases de contabilización (Según NIF Bases de preparación de los Estados Financieros)

Los estados financieros se han preparado siguiendo los criterios de las Normas de Información Financiera (NIF) emitidas por el Consejo de Contadores Públicos del Paraguay sobre la base de costos históricos, excepto para el caso de activos y pasivos en moneda extranjera y las propiedades, planta y equipo según se explica en los puntos c) y h), y no reconocen en forma integral los efectos de la inflación sobre la situación patrimonial y financiera de la sociedad, sobre los resultados de sus operaciones y los flujos de efectivo, en atención a que la corrección monetaria no constituye una práctica contable obligatoria en el Paraguay. También la Sociedad aplica para la preparación de sus estados financieros las reglamentaciones vigentes de la Administración Tributaria.

En línea con las Normas de Información Financiera (NIF) emitidas por el Consejo de Contadores Públicos del Paraguay, la Sociedad expone las bases de preparación y aplicación de los Estados Financieros que a continuación se detalla:

a1. Declaración de cumplimiento:

Los presentes Estados Financieros por el Ejercicio fiscal terminado el 31 de marzo del 2024 que se presentan en forma comparativa con los Estados Financieros del Ejercicio fiscal terminado el 31 de diciembre del 2023 para el Balance General y para los demás Estados con el periodo al 31 de marzo del 2023, han sido preparados de conformidad con las Normas Internacionales de Información Financiera (NIF), emitidas por el Consejo de Contadores Públicos del Paraguay.

a2. Formatos de los Estados Financieros:

El Ejercicio fiscal de la Sociedad comienza el 1 de enero y finaliza el 31 de diciembre de cada año.

La exposición de los Estados Financieros adoptada es consistente con la NIIF 1 - Adopción de las Normas Internacionales de Información Financiera. En particular, con:

* Los Estados de Situación Patrimonial fueron preparados clasificando los Activos y Pasivos con el criterio "corriente y no corriente". Los Activos y Pasivos corrientes son aquellos que se espera sean realizados dentro de los 12 meses posteriores al cierre del ejercicio.

* Los Estados de Resultados, Los Ingresos y egresos son reconocidos en función de su devengamiento.

* Los Estados de Resultados comprenden la utilidad (ó pérdida) del ejercicio incluida en los Estados de Resultados.

* Los Estados de Evolución del Patrimonio Neto fueron preparados mostrando por separado la utilidad (pérdida) del ejercicio.

* Los Estados de Flujo de Efectivo fueron preparados empleando el "método directo" para conciliar el resultado del ejercicio con el flujo de efectivo generado por las operaciones, tal como lo establece la NIC 7.

b. Uso de estimaciones contables

La preparación de los presentes estados financieros requiere que la Gerencia de la sociedad realice estimaciones y evaluaciones que afecten el monto de los activos y pasivos registrados y contingentes, como así también los ingresos y egresos registrados en el periodo. Los resultados reales futuros pueden diferir de las estimaciones y evaluaciones realizadas a la fecha de preparación de los presentes estados financieros.

c. Moneda extranjera

Los activos y pasivos en moneda extranjera se valúan a los tipos de cambio vigentes a la fecha de cierre del periodo.

Las diferencias de cambio originadas por fluctuaciones en los tipos de cambio producidos entre las fechas de concertación de las operaciones y su liquidación o valuación al cierre del ejercicio, son reconocidas en resultados.

	31/03/2024				31/12/2023			
	Indicar moneda	ISO 4217	Miles de G.	T* C* 1 US\$	Indicar moneda	ISO 4217	Miles de G.	T* C* 1 US\$
Activos	1.605,23	USD	11.843.132	7.377,82	932,41	USD	6.772.639	7.263,59
Pasivos	1.997,03	USD	14.801.821	7.411,91	2.514,59	USD	18.315.346	7.283,62
Posición neta	-391,80	USD	-2.958.689		-1.582,18	USD	-11.542.706	

A la fecha de emisión de estos estados financieros, el tipo de cambio de la moneda extranjera en US\$ no varió sustancialmente con respecto al vigente al 31 de diciembre del 2023.

d. Efectivo y equivalentes de efectivo

Se consideran dentro del concepto de efectivo los saldos en efectivo, disponibilidades en cuentas bancarias y toda inversión de muy alta liquidez, con vencimiento originalmente pactado no superior a tres meses.

e. Previsión para cuentas de dudoso cobro/incobrables

Las provisiones para cuentas de dudoso cobro se determinan al cierre de cada ejercicio y/o periódicamente sobre la base del estudio de la cartera de créditos realizado con el objeto de determinar la porción no recuperable de las cuentas a cobrar. Las provisiones para cuentas de dudoso cobro se determinan periódicamente y se muestra en Nota 5 de estos estados financieros.

f. Inventarios

Las existencias se valúan al menor entre su costo de adquisición o de producción y su valor neto de realización (NIF 12, párrafo 5). Para determinar el consumo (baja de Inventarios) se aplican la fórmula de costo de PPP (Precio Promedio Ponderado). NIF 12, párrafos 16 al 20. Ver Nota 7.

g. Provisiones para desvalorización y deterioro de inventarios

Las provisiones para desvalorización y deterioro de inventarios han sido estimadas tomando como base la valorización del stock deteriorado existente al cierre del ejercicio o de cada periodo informado. Ver Nota 7.

Laura Capli
 Jefa de Contabilidad

Sergio G. Pérez B.
 Director

CELSO A. MOREIRA L.
 Síndico Titular

NOTA 2 - RESUMEN DE LAS PRINCIPALES POLÍTICAS CONTABLES**h. Propiedades, planta y equipo y Bienes en leasing**

Las propiedades, planta y equipo incorporados hasta el 31 de marzo del 2024 y 31 de diciembre 2023 se exponen a sus costos de adquisición histórico, los cuales serán depreciados al cierre de cada ejercicio, de acuerdo con sus años de vida útil menos el porcentaje de valor residual para cada tipo de bien establecido en el Decreto N° 3.182 y su Anexo del 30 de diciembre de 2019. Sin embargo, los activos fijos incorporados hasta el 31 de diciembre del 2019 se encuentran a su costo de adquisición de adquisición ajustado por el coeficiente de revaluó emitido por la Autoridad Tributaria, menos la correspondiente depreciación acumulada. Los bienes para leasing incorporados hasta el 31 de marzo del 2024 y 31 de diciembre 2023 se exponen sus costos de adquisición histórico, los cuales serán amortizados al mes siguiente de su alta, de acuerdo con sus años de vida útil menos el porcentaje de valor residual para cada tipo de bien establecido en el Decreto N° 3.182 y su Anexo del 30 de diciembre de 2019. Sin embargo, los bienes leasing incorporados hasta el 31 de diciembre del 2019 se encuentran a su costo de adquisición reexpresado menos la correspondiente amortización acumulada, a partir del mes siguiente de su alta, de acuerdo con sus años de vida útil menos el porcentaje de valor residual para cada tipo de bien establecido en el Decreto N° 3.182 y su Anexo del 30 de diciembre de 2019. El incremento neto por la re-expresión de dichos bienes hasta el cierre del 31 de diciembre del 2019 se acreditó a la respectiva reserva patrimonial, cuyo saldo puede ser utilizado únicamente para aumentar el capital.

El costo de las mejoras que extienden la vida útil de los bienes o aumentan su capacidad productiva es imputado a las cuentas respectivas del activo. Los gastos de mantenimiento son cargados a resultados.

La depreciación de los bienes registrados en Propiedades, planta y equipo es calculada por el método de línea recta, saldo decreciente, a partir del año siguiente de su alta, dejando el valor residual para cada tipo de bien establecido en el Decreto N° 3.182 y su Anexo del 30 de diciembre de 2019. La amortización de los bienes en leasing es calculada por el método de línea recta, saldo decreciente, a partir del mes siguiente de su alta, dejando el valor residual establecido en el Decreto N° 3.182 y su Anexo del 30 de diciembre de 2019. Ver Nota 9.

i. Operaciones de leasing

A partir de la promulgación de la Ley N° 1295/98 de Locación, Arrendamiento o Leasing Financiero o Mercantil, las operaciones de leasing son contabilizadas como leasing operativo y no como leasing financiero. Ver Nota 5.

j. Intangibles

Los Intangibles se exponen a su costo incurrido menos las correspondientes amortizaciones acumuladas al cierre del año o del período informado. Las amortizaciones son calculadas por el método de línea recta, a partir del año siguiente de su alta. Ver Nota 11.

Este rubro incluye costos incurridos por la sociedad relacionados con Ingresos futuros.

k. Porción Corriente de la deuda a largo plazo y Otros pasivos no corrientes: Bonos Bursátiles

La emisión de bonos, en Dólares Americanos y en Guaraníes, se realiza por la Empresa en su carácter de Sociedad Emisora de Capital Abierto debidamente habilitada para ello, previa aprobación de cada emisión por parte del Directorio de la Comisión Nacional de Valores (CNV) y del Directorio de la Bolsa de Valores y Productos de Asunción Sociedad Anónima (BVPASA) por medio de Resoluciones de autorización, bajo la modalidad de títulos de deuda, siendo su objetivo la captación de fondos destinados para capital operativo. Los bonos son negociados en las ruedas de la BVPASA, a través de las Casas de Bolsas habilitadas al efecto.

l. Reconocimiento de ingresos y egresos

Los Ingresos y egresos son reconocidos en función de su devengamiento.

m. Impuesto a la renta empresarial (I.R.E.) e Impuesto diferido

El impuesto a la renta que se carga a los resultados del año se basa en la utilidad contable antes de este concepto, ajustada por las partidas que la ley incluye o excluye para la determinación de la utilidad gravable a la que se aplica la tasa legal vigente del impuesto y por el reconocimiento del cargo o el ingreso originado por la aplicación del impuesto diferido, al los hubiere.

Al 31 de marzo del 2024 y 31 de diciembre 2023 se ha contabilizado en concepto de I.R.E. Gs. 165.668 (en miles) y Gs. 44.592 (en miles), respectivamente. Ver Estado de Resultados.

La Sociedad contabiliza el Impuesto a la renta por el método de lo diferido, método del pasivo. El mencionado método establece la determinación de activos o pasivos

impositivos diferidos netos basados en las diferencias temporales y temporarias, con cargo a la línea Impuesto a la renta del Estado de resultados.

Atendiendo que no se han suscitado en el Período Fiscal al 31 de marzo del 2024 y 31 de diciembre 2023 ninguna de las diferencias mencionadas, no se ha constituido al 31 de marzo del 2024 y 31 de diciembre 2023 monto alguno en concepto de Impuesto diferido. Ver Estado de Resultados y Nota 38.

n. Otros pasivos no corrientes: Previsión para despidos y Reservas facultativas: Reserva para indemnizaciones

Las indemnizaciones por despido serán aplicadas contra la Previsión para despidos y/o Reserva para indemnizaciones al momento de su pago.



Laura Capli
Jefa de Contabilidad

SAECA



Sergio G. Pérez B.
Director

SAECA



CELSO A. MOREIRA L.
Síndico Titular



NOTA 3 - EFECTIVO Y EQUIVALENTE DE EFECTIVO

En miles de guaraníes

El detalle de efectivo y equivalentes de efectivo es el siguiente:

Concepto	31/03/2024	31/12/2023
Caja	11.971	11.953
Recaudaciones a depositar	2.184	3.908
Bancos Locales - Moneda local Guaraníes	954.389	10.213.986
Bancos Locales - Moneda extranjera Dólares	452.622	2.442.313
Fondos Mutuos - Moneda local Guaraníes	35.353	0
Fondos Mutuos - Moneda extranjera Dólares	34.528	0
Total efectivo y equivalentes de efectivo	1.491.048	12.672.160


Laura Capli
Jefa de Contabilidad
 **datasytems**
SAECA


Sergio G. Pérez B.
Director
 **datasytems**
SAECA


CELSO A. MOREIRA L.
Síndico Titular

NOTA 4 - INVERSIONES TEMPORALES

La composición de la cuenta es la siguiente:

Concepto	En miles de guaraníes	
	31/03/2024	31/12/2023
Inversiones en Títulos del Sistema Financiero Local - Moneda Local Guaraníes	0	0
Inversiones en Títulos del Sistema Financiero Local - Moneda Extranjera Dólares	0	0
Inversiones en Títulos del Sistema Financiero Local - Moneda Extranjera otros	0	0
Inversiones en Mercado Bursátil Local - Moneda Local Guaraníes	0	0
Inversiones en Mercado Bursátil Local - Moneda Extranjera Dólares	0	0
Inversiones en Mercado Bursátil Extranjera - Moneda Extranjera Dólares	0	0
Inversiones en Mercado Bursátil Extranjera - Moneda Extranjera otros	0	0
Otras inversiones - Moneda Local Guaraníes	0	0
Otras inversiones - Moneda Extranjera Dólares	0	0
Total	-	-

NO APLICABLE PARA EL PERIODO



Laura Capli
Jefa de Contabilidad
 SAECA



Sergio G. Pérez B.
Director
 SAECA



CELSO A. MOREIRA L.
Síndico Titular

NOTA 5 – CUENTAS POR COBRAR COMERCIALES

Conforme a decisión del Directorio al 31/12/2023, la Sociedad ha constituido provisiones por malos créditos por miles de Gs. 3.506.380

Las cuentas a cobrar comerciales a corto plazo se integran como sigue:

Concepto	En miles de guaraníes	31/03/2024	31/12/2023
Deudores por ventas locales: Clientes-Clientes Leasing a Realizar	Moneda Local Guaránies	0	34.600.170
Deudores por ventas locales	Moneda Extranjera Dolares	44.153.116	0
Deudores por ventas locales	Moneda Extranjera otros	0	0
Deudores por ventas en el exterior	Moneda Local Guaránies	0	0
Deudores por ventas en el exterior	Moneda Extranjera Dolares	0	0
Deudores por ventas en el exterior	Moneda Extranjera otros	0	0
Deudores - Entidad relacionada	Moneda Local Guaránies	0	0
Deudores - Entidad relacionada	Moneda Extranjera Dolares	0	0
Deudores - Entidad relacionada	Moneda Extranjera otros	0	0
Cheques adelantados recibidos de clientes	Moneda Local Guaránies	165.836	224.523
Cheques adelantados recibidos de clientes	Moneda Extranjera Dolares	0	0
Cheques adelantados recibidos de clientes	Moneda Extranjera otros	0	0
Cheques rechazados	Moneda Local Guaránies	0	0
Cheques rechazados	Moneda Extranjera Dolares	0	0
Otros: Cobros Entes Públicos Pend. Aplicación	Moneda Local Guaránies	102.615	65.947
Otros: Leasing a Realizar	Moneda Extranjera Dolares/Gs.	0	0
Otros	Moneda Extranjera otros	0	0
Menos Provisiones		-2.687.931	-2.687.931
Total		41.733.636	32.202.708

Las cuentas a cobrar comerciales a largo plazo se integran como sigue:

Concepto	En miles de guaraníes	31/03/2024	31/12/2023
Deudores por ventas locales: Clientes-Clientes Leasing	Moneda Local Guaránies	702.916	692.033
Deudores en gestión judicial	Moneda Local Guaránies	62.329	61.471
Otros: Documentos a Cobrar	Moneda Local Guaránies	65.967	64.948
Otros: Leasing a realizar	Moneda Extranjera Dolares/Gs.	0	0
Otros	Moneda Extranjera otros	0	0
Menos Provisiones		-831.213	-818.450
Total		0	0
Total General de Corto y Largo Plazo		41.733.636	32.202.708

Laura Capli
Jefa de Contabilidad
datos/systems
SAECA

Sergio G. Pérez B.
Director
datos/systems
SAECA

CELSO A. MOREIRA L.
Síndico Titular

Composición de la cartera de créditos por ventas			
Situación	Monto	31/03/2024	% Provisiones sobre Cartera
A. Total Cartera no Vencida	44.432.979		
B. Total Cartera Vencida	831.213		
Composición Cartera Vencida			
Normal	768.883		
En Gestión de Cobro	62.329		
En Gestión de Cobro Judicial	-		
Total de la cartera de créditos (A+B)	45.264.192		
(C) Total Provisiones	(3.519.143)		8 %
TOTAL. NETO DE LA CARTERA DE CREDITOS	41.745.049		
Observaciones			
Criterios de Clasificación utilizados	De		A
Normal	1		30
En Gestión de Cobro	31		Según determinación de la Dirección
En Gestión de Cobro Judicial	61		Según determinación de la Dirección

NOTA 6 - OTROS CRÉDITOS

En miles de guaraníes
El rubro de otros créditos se compone como sigue:

Corrientes

Concepto	31/03/2024	31/12/2023
Anticipos a proveedores	28.630	58.682
Gastos Pagados por Adelantado	53.669	12.278
Anticipo Impuesto a la Renta	3.413.948	3.131.303
Retención Impuesto a la Renta	-	-
Retención Impuesto al Valor agregado	2.879.457	3.301.242
I.V.A. Credito Fiscal	340.948	-
Debito en Suspense	1.476	2.286
Adelantos a Empleados	65.240	37.565
Viaticos a Rendir	2.286	5.233
Cargos Diferidos	3.581.754	3.833.837
Adelantos Varios	128.691	170.412
Anticipo Pagos no Aplicados	1.719.268	1.719.268
Cientes Leasing a Realizar CP	-	7.323.321
(-) Leasing a Realizar CP	-	(7.323.321)
Total	12.215.368	12.272.106

No corrientes

Concepto	31/03/2024	31/12/2023
Garantía de Alquiler	-	-
I.V.A. Crédito fiscal	-	-
Anticipos a proveedores	-	-
Cargos Diferidos.	-	-
Cientes Leasing a Realizar LP	18.091.750	8.633.382
(-) Leasing a Realizar LP	(18.091.750)	(8.633.382)
Total	-	-



Sergio G. Pérez B.
Director
datasytems S.A.E.C.A.



CELSO A. MOREIRA L.
Síndico Titular



Laura Capli
Jefa de Contabilidad
datasytems S.A.E.C.A.



NOTA 7 – INVENTARIOS

Los bienes de cambio están compuestos de la siguiente manera:

Concepto	En miles de guaraníes	
	31/03/2024	31/12/2023
Mercaderías	27.886.503	28.214.727
Productos terminados	0	0
Productos en proceso	0	0
Materia prima	0	0
Mercaderías en Camino	2.334.729	1.096.584
(-) Previsión para desvalorización y deterioro de inventario	(4.657.917)	(4.657.917)
Total	25.563.315	24.653.393

Laura Capli
Jefa de Contabilidad

Sergio G. Pérez B.
Director

CELSO A. MOREIRA L.
Síndico Titular

Nota 8 - INVERSIONES EN ASOCIADAS

En miles de guaraníes

Las inversiones en sociedades donde no se ejerce control se describen a continuación

Concepto	31/03/2024	31/12/2023
Inversiones	0	0
Total Inversión	0	0

a) Datos sobre la sociedad:

Nombre de Sociedad	RUC	Cantidad de acciones	2024	
			Total Patrimonio neto	Total del resultado


a) Datos sobre la inversión:

Cantidad de acciones	Participación sobre los votos (%)	Total Inversión (miles de G\$)	Participación sobre el Patrimonio Neto (%)	Total valuación patrimonial proporcional	Resultado sobre inversiones

NO APLICABLE PARA EL PERIODO



Laura Capli
Jefa de Contabilidad
datasystems
SAECA



Sergio G. Pérez B.
Director
datasystems
SAECA



CELSO A. MOREIRA L.
Síndico Titular

NOTA 9 - PROPIEDADES, PLANTA Y EQUIPO Y BIENES PARA LEASING - NETO

En miles de guaraníes

BIENES DE USO	Costo histórico revaluado al inicio del año	Adquisiciones	Bajas	Revalúo del año	Valor de origen revaluado al final del año	Depreciación acumulada revaluada al inicio del año	Depreciación del año	Bajas de depreciación acumuladas	Revalúo depreciación acumulada del año	Depreciación acumulada revaluada al final del año	Valor neto contable	
											31/03/2024	31/12/2023
Instalaciones	1.034.027	197.451			1.231.478	411.906	27.779	0	0	439.685	791.793	622.121
Rodados	555.742	0	0		555.742	389.030	6.183	0	0	395.213	160.529	166.712
Equipos de computación	4.331.054	168.704	-4.928		4.494.829	3.239.985	158.651	0	0	3.398.636	1.096.193	1.091.068
Muebles y útiles	1.582.796	86.522	-5.650		1.663.668	903.391	34.875	0	0	938.265	725.402	679.405
Maquinarias y herramientas	138.281	0	0		138.281	0	0	0	0	0	138.281	138.281
Obras en curso	2.215.372	423.695	0		2.639.067	0	0	0	0	0	2.639.067	2.215.372
Terrenos (*)	1.897.273	0	0		1.897.273	0	0	0	0	0	1.897.273	1.897.273
Edificios (*)	9.181.465	68.918	-68.918		9.181.465	2.489.651	212.180	0	0	2.701.832	6.479.633	6.691.813
Totales de Bienes de Uso	20.936.009	945.290	-79.496	0	21.801.802	7.433.963	439.668	0	0	7.873.631	13.928.171	13.502.045
Bienes para Leasing	26.703.738	896.136	-190.174		27.409.699	19.944.048	496.691	0	0	20.440.739	6.968.960	6.759.689
Totales	47.639.746	1.841.426	-269.670	0	49.211.502	27.378.011	936.359	0	0	28.314.370	20.897.131	20.261.735


Laura Capli
 Jefa de Contabilidad



Sergio G. Pérez B.
 Director




CELSO A. MOREIRA L.
Síndico Titular



NOTA 10 – ACTIVOS DISPONIBLES PARA LA VENTA

	En miles de guaraníes	
	31/03/2024	31/12/2023
Propiedad, planta y equipo		
Bienes	0	0
Total	0	0
Activos intangibles		
Activos intangibles		
Total	-	-
Inversiones		
Inversiones		
Total	-	-
Total general	-	-

NO APLICABLE PARA EL PERIODO


Laura Capli
Jefa de Contabilidad



Sergio G. Pérez B.
Director



CELSO A. MOREIRA
Síndico Titular



NOTA 11 – ACTIVOS INTANGIBLES

Activos intangibles	En miles de guaraníes	
	31/03/2024	31/12/2023
Marcas	12.214	12.214
Menos amortización acumulada.	-11.414	-11.414
Software para la venta	1.865.655	1.865.655
Software para uso	840.653	809.203
Menos amortización acumulada	-2.368.749	-2.368.749
Total general	338.360	306.910


Laura Capli
Jefa de Contabilidad



Sergio G. Pérez B.
Director



CELSO A. MOREIRA L.
Síndico Titular



NOTA 12 – GOODWILL

En miles de guaraníes

Concepto	31/03/2024	31/12/2023
Goodwill	0	0

Total general

NO APLICABLE PARA EL PERIODO


Laura Capli
Jefa de Contabilidad
 **datasytems**
S.A.E.C.A.


Sergio G. Pérez B.
Director
 **datasytems**
S.A.E.C.A.


CELSO A. MOREIRA L.
Síndico Titular

NOTA 13 – CUENTAS POR PAGAR COMERCIALES

En miles de guaraníes

El detalle de las cuentas por pagar comerciales es el siguiente:

Corrientes	Simbología según ISO 4217	Indicación de Moneda	31/03/2024	31/12/2023
Proveedores - Entidades Relacionadas	USD	Dólar estadounidense	-	-
Otros proveedores del exterior	USD	Dólar estadounidense	8.875.172	11.099.839
Proveedores locales	PYG	Guaraní	3.595.167	4.543.975
Anticipos de clientes	PYG	Guaraní	8.298	1.145
Mercaderías a Entregar a Clientes	PYG	Guaraní	1.149.546	3.019.236
Cheques Diferidos Emitidos	PYG	Guaraní	-	-
Total cuentas a pagar por comerciales			13.626.183	18.664.294

No Corrientes	Simbología según ISO 4217	Indicación de Moneda	31/03/2024	31/12/2023
Proveedores - Entidades Relacionadas			-	-
Otros proveedores del exterior			-	-
Proveedores locales			-	-
Total cuentas a pagar por comerciales			-	-



Laura Capli
Jefa de Contabilidad
datasystems
SAECA



Sergio G. Pérez B.
Director
datasystems
SAECA



CELSO A. MOREIRA L.
Síndico Titular

NOTA 14 – PRESTAMOS A CORTO Y LARGO PLAZO

(a) Equivalentes al tipo de cambio referencial de la fecha de presentación
 (b) Obligaciones garantizadas por valor de garantías.



Corrientes

		31/03/2024		31/12/2023	
Nombre de la entidad financiera	Vencimiento	Símbolo de Moneda	Moneda	Importe (miles de Gs)	Tipo de Garantía
Préstamos de Entidades Locales					
Banco Atlas S.A.	11/04/2024	PYG	Guarantías	1.000.550	A sola firma
Banco Atlas S.A.	25/04/2024	PYG	Guarantías	1.000.550	A sola firma
Deudas bursátiles/Bonos Emitidos					
Préstamos de Entidades en el Exterior					
Nombre de la entidad financiera					
Nombre de la entidad financiera					
Intereses préstamos entidades financieras a pagar					
Intereses a pagar					
Banco Atlas S.A.	11/04/2024	PYG	Guarantías	-6.253	A sola firma
Banco Atlas S.A.	25/04/2024	PYG	Guarantías	-6.253	A sola firma
(-) Intereses a Devengar					
Banco Atlas S.A.	11/04/2024	PYG	Guarantías	6.253	A sola firma
Banco Atlas S.A.	25/04/2024	PYG	Guarantías	6.253	A sola firma
Intereses deudas bursátiles a pagar					
Intereses a pagar					
(-) Intereses a Devengar					
Total				2.001.100	

No Corrientes

		31/03/2024		31/12/2023	
Nombre de la entidad financiera	Vencimiento	Símbolo de Moneda	Moneda	Importe (miles de Gs)	Tipo de Garantía
Préstamos de Entidades Locales					
Nombre de la entidad financiera					
Nombre de la entidad financiera					
Deudas bursátiles					
Préstamos de Entidades en el Exterior					
Nombre de la entidad financiera					
Nombre de la entidad financiera					
Deudas bursátiles					
Intereses préstamos entidades financieras a pagar					
Intereses a pagar					
(-) Intereses a Devengar					
Intereses deudas bursátiles a pagar					
Intereses a pagar					
(-) Intereses a Devengar					
Total				0	


Laura Capli
 Jefa de Contabilidad



Sergio G. Pérez B.
 Director




CELSO A. MOREIRA L.
 Síndico Titular




NOTA 15 – PORCIÓN CORRIENTE DE LA DEUDA A LARGO PLAZO

Porción corriente de la deuda a largo plazo	En miles de guaraníes	
	31/03/2024	31/12/2023
Cuentas por pagar comerciales	2.337.408	2.291.389
Préstamos bancarios	0	0
Bonos bursátiles	0	0
Intereses bancarios a pagar	0	0
Intereses bursátiles a pagar	0	0
Intereses a Pagar	0	0
Documentos a Pagar	1.337.909	1.317.695
Total general	3.675.317	3.609.083


Laura Capli
Jefa de Contabilidad

SAECA


Sergio G. Pérez B.
Director

SAECA


CELSO A. MOREIRA L.
Síndico Titular

NOTA 16 – REMUNERACIONES Y CARGAS SOCIALES A PAGAR

En miles de guaraníes

Remuneraciones y cargas sociales a pagar	31/03/2024	31/12/2023
Remuneraciones y Sueldos a Pagar	24.802	-
Aportes y retenciones a pagar	272.986	301.049
Remuneraciones al personal superior a pagar	-	-
Total	297.789	301.049



Laura Capli
Jefa de Contabilidad
 **datasytems**
SAECA



Sergio G. Pérez B.
Director
 **datasytems**
SAECA



CELSO A. MOREIRA L.
Síndico Titular



NOTA 17 – IMPUESTOS A PAGAR

Impuestos a pagar	En miles de guaraníes	
	31/03/2024	31/12/2023
Impuesto a la renta a pagar/D.G.G.C.	2.562.985	2.441.899
Otros impuestos a pagar	0	0
(Indicar otros impuestos)	0	0
Total	2.562.985	2.441.899


Laura Capli
Jefa de Contabilidad



Sergio G. Pérez B.
Director



CELSO A. MOREIRA L.
Síndico Titular

NOTA 18 - PROVISIONES

El detalle de las provisiones son los siguientes:

Provisiones	En miles de guaraníes	
	31/03/2024	31/12/2023
Alquileres a Pagar	0	0
Servicios Básicos a Pagar	0	0
Honorarios Profesionales a Pagar	38.066	23.540
Provisión de Honorarios Profesionales a Pagar	265.912	844.842
Provisión de Cuentas a Pagar	28.480	19.851
Provisión de Remuneraciones a Pagar	2.230.131	2.635.078
Provisión de Intereses a Pagar	221.324	194.133
Provisión p/ Impuesto a la Renta	0	0
Provisión p/Aguinaldos	255.824	0
Total	3.039.736	3.717.445



Laura Capli
Jefa de Contabilidad
datasytems
SAECA



Sergio G. Pérez B.
Director
datasytems
SAECA



CELSO A. MOREIRA L.
Síndico Titular

NOTA 19 – OTROS PASIVOS CORRIENTES Y NO CORRIENTES

En miles de guaraníes

El detalle de otros pasivos son los siguientes:

	31/03/2024	31/12/2023	No Corrientes	31/03/2024	31/12/2023
Corrientes	119.816	241.968		-	-
Retención de IVA a pagar	-	-	Retención de IVA a pagar.	-	-
Retención Impuesto a la renta a Pagar	-	-	Retención Impuesto a la renta a Pagar	-	-
Impuestos diferidos	-	-	Impuestos diferidos	-	-
Otros ingresos diferidos: Ventas a Realizar	-	-	Otros ingresos diferidos: Ventas a Realizar	-	-
Otros Pasivos con Entidades relacionadas	-	-	Otros Pasivos con Entidades relacionadas	-	-
Previsiones para contingencias/Indemnizaciones y despidos	-	-	Previsiones para contingencias/Indemnizaciones y despidos	100.000	100.000
Otras Deudas	1.288.000	1.411.019	Bonos Bursátiles	-	-
Total Corriente	1.407.816	1.652.976	Total No Corriente	100.000	100.000



Laura Capli
Jefa de Contabilidad




Sergio G. Perez B.
Director




CELSO A. MOREIRA L.
Síndico Titular



NOTA 20 – CAPITAL INTEGRADO

El detalle de la composición del capital es el siguiente:

Concepto	31/03/2024	31/12/2023
Monto Capital Social		
Monto Capital Integrado	27.000.000	27.000.000
Aportes para Futuras Integraciones	21.000.024	21.000.024
Prima por Venta de Acclones	16.600	16.600
Cantidad de Acciones	270	270
Valor Nominal de Acciones	100	100
Total	48.016.624	48.016.624

Por Certificado de Registro N° 85_09062023 La Comisión Nacional de Valores y Resolución N° 2726/23 emitida por la Bolsa de Valores de Asunción fueron aprobadas las conversiones de acciones escriturales representadas por medio de anotaciones electrónicas en cuenta, por valor de Gs.

Laura Capli
Jefa de Contabilidad
datasystems
SAECA

Sergio G. Pérez B.
Director
datasystems
SAECA

CELSO A. MOREIRA L.
Síndico Titular



NOTA 21 – RESERVAS

El detalle de las Reservas son los siguientes:

Concepto	En miles de guaraníes	
	31/03/2024	31/12/2023
a Reserva de revalúo	5.789.777	5.789.777

Corresponde a los aumentos o disminuciones resultantes de las revalorizaciones, los cambios en los valores razonables de los elementos de propiedad, planta y equipo.

b Reserva legal	3.796.890	3.796.890
------------------------	------------------	------------------

De acuerdo con el Artículo 91 de la Ley 1.034/83 del Comerciante, las sociedades comerciales deberán contar con una reserva equivalente al 20% de su capital, la cual se constituirá transfiriendo anualmente no menos del cinco por ciento (5%) de las utilidades netas de cada ejercicio financiero.

c Reservas estatutarias	0	0
--------------------------------	----------	----------

Reservas a constituir de acuerdo a la determinación de los estatutos

d Reservas facultativas	1.718.983	1.718.983
--------------------------------	------------------	------------------

d.1. Reserva para Indemnizaciones	1.718.983	1.718.983
-----------------------------------	-----------	-----------

Corresponde a las reservas constituidas y aprobadas en Asambleas Ordinarias


Laura Capli
Jefa de Contabilidad



Sergio G. Pérez B.
Director



CELSO A. MOREIRA L.
Síndico Titular



NOTA 22 – DIFERENCIA TRANSITORIA POR CONVERSION

El detalle es el siguiente:

Concepto	En miles de guaraníes	
	31/03/2024	31/12/2023
Diferencia transitoria por conversión	0	0

NO APLICABLE PARA EL PERIODO-


Laura Capli
Jefa de Contabilidad

SAECA


Sergio G. Pérez B.
Director

SAECA


CELSO A. MOREIRA L.
Síndico Titular



NOTA 23 – RESULTADOS ACUMULADOS

El detalle de los resultados acumulados en el Patrimonio Neto es el siguiente:

En miles de guaraníes

Concepto	31/03/2024	31/12/2023
Resultado de ejercicios anteriores	12.559.991	237.182
Resultado del ejercicio actual	3.645.667	12.322.809
Totales	16.205.658	12.559.991



Laura Capli
Jefa de Contabilidad

SAECA



Sergio G. Pérez B.
Director

SAECA



CELSO A. MOREIRA L.
Síndico Titular



NOTA 24 – INTERES MINORITARIO

Interés minoritario, es la parte del resultado neto de las operaciones y los activos netos de una subsidiaria atribuible a los intereses que la controlante no posee, directa o indirectamente a través de sus subsidiaria. En caso de que sea aplicable se reconocerá al cierre del ejercicio correspondiente.

Concepto	En miles de guaraníes	
	31/03/2024	31/12/2023
Interés Minoritario	0	0

NO APLICABLE PARA EL PERIODO-


Laura Capli
Jefa de Contabilidad

SAECA


Sergio G. Pérez B.
Director

SAECA


CELSO A. MOREIRA L.
Síndico Titular



NOTA 25 – VENTAS

Los saldos al 31 de marzo de 2024 comparativo con el ejercicio anterior, se expone en el cuadro siguiente

En miles de guaraníes		
Ventas	31/03/2024	31/03/2023
Ventas línea de negocio 1		
<i>Local</i>		
Contado	559.640	426.016
Crédito	22.117.586	15.281.527
Total ventas	22.677.226	15.707.543


Laura Capli
Jefa de Contabilidad

SAECA


Sergio G. Pérez B.
Director

SAECA


CELSO A. MOREIRA L.
Síndico Titular



NOTA 26 - COSTO DE VENTAS

El detalle de costos de ventas es el siguiente:

Concepto	Miles de guaraníes	
	31/03/2024	31/03/2023
Existencia inicial del inventario	28.214.727	32.180.272
+ Compra de bienes y servicios	14.093.343	980.917
+ Costo de producción	0	0
- Existencia final de inventario	-27.886.503	-22.939.536
Total costo de ventas	14.421.567	10.221.653


Laura Capli
Jefa de Contabilidad



Sergio G. Pérez B.
Director



CELSO A. MOREIRA L.
Síndico Titular

NOTA 27 - GASTOS DE VENTAS Y ADMINISTRATIVOS

El rubro está compuesto de la siguiente forma:

Miles de guaraníes

DESCRIPCIÓN	31/03/2024		31/03/2023		Total
	Gastos de Ventas	Gastos Administrativos	Gastos de Ventas	Gastos Administrativos	
Movilidad y viáticos	192.085	11.324	167.023	6.237	173.260
Gastos de alquiler	64.873	0	43.636	0	43.636
Computación, redes e internet	3.550	0	4.064	0	4.064
Gastos por servicios	0	0	0	0	0
Honorarios profesionales de Gerencia y Gestión	0	250.000	0	200.000	200.000
Remuneración del Síndico	0	3.740	0	3.740	3.740
Honorarios por Servicios Contables	0	0	0	0	0
Honorarios Auditoría Externa	0	0	0	0	0
Honorarios profesionales y asesoramiento	0	151.428	0	99.989	99.989
Investigación de mercado	0	0	0	0	0
Impuestos, Patentes y Tasas	0	71.015	0	61.668	61.668
Gastos de reparación y mantenimiento	0	34.720	0	119.002	119.002
Gastos del personal y capacitación	0	166.481	0	1.818	1818,182
Seguros pagados	0	13.570	0	16.645	16.645
Otros gastos de operación	0	0	0	0	0
Remuneraciones de administradores, directores, síndicos y consejo de vigilancia	0	0	0	0	0
Sueldos y Jorales	0	661.879	0	548.645	548.645
Aguinaldos	203.321	55.887	220.513	48.314	268.827
Vacaciones e indemnizaciones	88.690	23.448	363.396	45.523	408.919
Bonificación Familiar	0	6.835	6.248	6.248	6.248
Contribuciones Sociales: Aporte Patronal	0	113.079	98.236	98.236	98.236
Regalías y Honorarios por servicios técnicos y personales	483.077	0	1.353.791	0	1.353.791
Gastos de Publicidad y Propaganda	59.813	0	57.021	0	57.021
Gastos de Licitación	37.103	0	13.901	0	13.901
Gastos Varios / Gastos Generales	127.167	41.060	224.597	79.552	304.149
Donaciones y Contribuciones	0	200	0	200	200
Intereses, multas y recargos impositivos	0	44.202	0	4.952	4.952
Intereses a bancos e instituciones financieras	0	0	0	0	0
Depreciación bienes de uso	0	439.668	0	0	0
Amortización activos intangibles	0	0	0	0	0
Previsiones	0	0	0	0	0
Comisiones Pagadas	734.150	0	927.260	0	927.260
Impresos y útiles	0	17.707	0	51.702	51.702
Luz, Agua y Teléfono	0	104.160	0	73.476	73.476
Gastos de Transporte y Logística	0	11.315	0	27.652	27.652
Gastos No Deducibles	0	91.205	0	32.799	32.799
Gastos de Balsa	0	15.988	0	4.443	4.443
I.V.A. no computable y por dif. de cálculo	0	55.559	0	504	504
Gastos Judiciales	0	0	0	0	0
Total	1.593.728	2.364.482	3.375.203	1.531.354	4.906.566

Laura Capi
 Jefa de Contabilidad

Sergio G. Pérez B.
 Director

Celso A. Moreira L.
 Síndico Titular

Nota 28 - Otros Ingresos y gastos operativos

El rubro está compuesto de la siguiente forma:

Miles de guaraníes

Otros ingresos	31/03/2024	31/03/2023
Ingresos Varios	62.145	75.661
Intereses Bancarios	0	1.345
Total Otros Ingresos	62.145	77.006

Otros gastos	31/03/2024	31/03/2023
Descripción	0	0
Gastos	0	0
Total Otros gastos	-	-



Laura Capli
Jefa de Contabilidad
 SAECA



Sergio G. Pérez B.
Director
 SAECA



CELSO A. MOREIRA L.
Síndico Titular

NOTA 29 - INGRESOS Y GASTOS FINANCIEROS NETOS

Miles de guaraníes

El rubro está compuesto de la siguiente forma:

	31/03/2024	31/03/2023
Ingresos Financieros netos	-67.887	0
Diferencia Cambiaria.		
Total ingresos financieros	-67.887	-

	31/03/2024	31/03/2023
Gastos Financieros netos	-30.088	-48.647
Intereses, Comisiones y Gastos Bancarios	-29.818	-13.482
Intereses y Comisiones GND	0	0
Intereses sobre Bonos Emitidos	-484	-148.279
Diferencia Cambiaria		
Total gastos financieros	-60.391	-210.408


Laura Capli
 Jefa de Contabilidad



Sergio G. Pérez B.
 Director




CELSO A. MOREIRA L.
 Síndico Titular



Nota 30 - Resultado de inversiones en asociadas

Miles de guaraníes

El rubro está compuesto de la siguiente forma

Concepto	31/03/2024	31/03/2023
Resultado de inversiones en asociadas	0	0

Total -

NO APLICABLE PARA EL PERIODO-


Laura Capli
Jefa de Contabilidad

SAECA


Sergio G. Pérez B.
Director

SAECA


CELSO A. MOREIRA L.
Síndico Titular



Nota 31 - Resultado participación minoritaria

Miles de guaraníes

El rubro está compuesto de la siguiente forma

Concepto	31/03/2024	31/03/2023
Resultado participación minoritaria	0	0
Total	-	-

NO APLICABLE PARA EL PERIODO-


Laura Capli
Jefa de Contabilidad
 **datasytems**
SAECA


Sergio G. Pérez B.
Director
 **datasytems**
SAECA


CELSO A. MOREIRA L.
Síndico Titular



Nota 32 - IMPUESTO A LA RENTA

Al 31/03/2024, El impuesto a la renta se basa en la utilidad contable antes de este impuesto, ajustada por las partidas que la ley exige para obtener la renta neta imponible al cierre del ejercicio, a la que se le aplica la tasa impositiva vigente del 10%, para la determinación del impuesto

En miles de guaraníes

Concepto	31/03/2024	31/03/2023
Impuesto a la renta	165.668	44.592
Total	165.668	44.592


Laura Capli
Jefa de Contabilidad



Sergio G. Pérez B.
Director



CELSO A. MOREIRA L.
Síndico Titular



Nota 33 - Resultado extraordinario neto de impuesto a la renta

En miles de guaraníes

El rubro está compuesto de la siguiente forma:

Concepto	31/03/2024	31/03/2023
Resultado Extraordinario	0	0
Total	-	-

NO APLICABLE PARA EL PERIODO-

Laura Capli
Jefa de Contabilidad
datasytems
SAECA

Sergio G. Pérez B.
Director
datasytems
SAECA

CELSO A. MOREIRA L.
Síndico Titular



Nota 34 - Resultado sobre actividades discontinuadas neto de impuesto a la renta

En miles de guaraníes

Resultado sobre actividades discontinuadas neto de impuesto a la renta	31/03/2024	31/03/2023
--	------------	------------

(nueva cuenta a incluir)

Subtotal

- Impuesto a la renta

Total	-	-
-------	---	---

NO APLICABLE PARA EL PERIODO

Laura Capli
Jefa de Contabilidad
datasytems
SAECA

Sergio G. Pérez B.
Director
datasytems
SAECA

CELSO A. MOREIRA L.
Síndico Titular



NOTA 35- UTILIDAD (PÉRDIDA) NETA DEL AÑO/PERIODO Y POR ACCION ORDINARIA

Al 31/03/2024 la composición de este rubro es la siguiente:

Concepto	31/03/2024	31/03/2023
Cantidad de Acciones Ordinarias en Circulación	270	270
Utilidad Neta	3.645.667	401.328
Utilidad Neta por Acción Ordinaria	13.502	1.486


Laura Capli
Jefa de Contabilidad



Sergio G. Pérez B.
Director



CELSO A. MOREIRA L.
Síndico Titular



NOTA 36 - ACTIVOS GRAVADOS

Los siguientes bienes de propiedad de la Sociedad han sido hipotecados y prendados en garantía de obligaciones financieras.

Al 31 de marzo de 2023

Tipo de Activo	Datos del activo gravado	Tipo de garantía	Importe	A favor de
Terrenos	Fincas N°s: 14.906 y 8.660 del Distrito de San Roque	Hipotecaria	US\$ 320.- (en Miles)	Itaú Paraguay S. A.

Al 31 de Marzo de 2024

Tipo de Activo	Datos del activo gravado	Tipo de garantía	Importe	A favor de
NO APLICABLE PARA EL PERIODO				

Laura Capli
Jefa de Contabilidad
datasytems
SAECA

Sergio G. Pérez B.
Director
datasytems
SAECA

CELSO A. MOREIRA L.
Síndico Titular

NOTA 37 - CONTINGENCIAS Y COMPROMISOS

Los principales contratos suscritos por la Sociedad, vigentes al 31 de Marzo de 2024 son:

- a) -
- b) -

NO APLICABLE PARA EL PERIODO

Al 31 de Marzo de 2024 no existen situaciones contingentes, ni reclamos que pudieran resultar en la generación de obligaciones para la Sociedad adicionales a las que se presentan en estos estados financieros.

Obs.: Esta información debe estar ajustada a lo requerido por la Norma de Información Financiera N° 5 Contingencias y sucesos que ocurren después de la fecha del balance.


Laura Capli
Jefa de Contabilidad
 **datasytems**
SAECA


Sergio G. Pérez B.
Director
 **datasytems**
SAECA



CELSO A. MOREIRA L.
Síndico Titular

NOTA 38 - IMPUESTO DIFERIDO

La Sociedad contabiliza el impuesto a la renta por el método de lo diferido, método del pasivo. El mencionado método establece la determinación de activos o pasivos impositivos diferidos netos basados en las diferencias temporales y temporarias, con cargo a la línea Impuesto a la renta del Estado de resultados. Atendiendo que no se han suscitado en el Ejercicio Fiscal 2024 ni el 2023 ninguna de las diferencias mencionadas, no se ha constituido al 31 de marzo del 2024 monto alguno en concepto de impuesto diferido.


El siguiente cuadro detalla las diferencias temporales a la tasa del impuesto a los efectos de determinación del impuesto diferido:


Concepto	31/03/2024	31/12/2023
Activos y pasivos impositivos diferidos:		
Caja y Bancos		
Inversiones		
Previsión para deudores incobrables		
Bienes de uso		
Activos intangibles		
Previsión del pasivo		
Deudas comerciales y bancarias		
Bienes de cambio		
Sub - total		
Previsión para impuestos diferidos netos		
Total activo/pasivo impositivo diferido neto antes de quebrantos		
Quebranto impositivo		
Total		

NO APLICABLE PARA EL PERIODO



Laura Capli
Jefa de Contabilidad
 SAECA



Sergio G. Pérez B.
Director
 SAECA



CELSO A. MOREIRA L.
Síndico Titular



NOTA 39 - HECHOS POSTERIORES

Entre la fecha de cierre del ejercicio y la fecha de preparación de estos estados financieros, no han ocurrido hechos significativos de carácter financiero o de otra índole que afecten la situación patrimonial o financiera o los resultados de la Sociedad al 31 de marzo del 2024.



Laura Capli
Jefa de Contabilidad
 **datasytems**
SAECA



Sergio G. Pérez B.
Director
 **datasytems**
SAECA



CELSO A. MOREIRA L.
Síndico Titular

NOTA 40 - SALDOS Y TRANSACCIONES CON PARTES RELACIONADAS

La Composición de este rubro es el siguiente:

Miles de guaraníes


a) Los referidos saldos son los siguientes:	31/03/2024	31/12/2023
ACTIVO		
Cuentas por cobrar comerciales: Clientes	1.273	1.145
Otros Créditos	0	0
Adelantos Varlos	6.573	2.813
Viáticos a Rendir	0	0
Total Activo	7.846	3.958
PASIVO		
Porción Corriente de la Deuda a Largo Plazo	1.004.374	989.932
Remuneraciones y cargas sociales a pagar	2.230.131	2.635.078
Total Pasivo	3.234.505	3.625.009

b) Las referidas transacciones fueron las siguientes:	31/03/2024	31/12/2023
EGRESOS		
Costos de Ventas	131.474	4.992.637
Gastos Administrativos		-
Honorarios y Remuneración Personal Superior	253.740	3.239.857
Total Egresos	385.214	8.232.494



Laura Capli
Jefa de Contabilidad
 SAECA



Sergio G. Pérez B.
Director
 SAECA



CELSO A. MOREIRA L.
Síndico Titular



NOTA 41 - CUENTAS DE CONTINGENCIAS Y DE ORDEN

Miles de guaraníes

La Composición de este rubro es el siguiente:

DEUDORAS/ACREEDORAS	31/03/2024	31/12/2023
Garantías Otorgadas/Otorgantes de Garantías	16.097.612	910.453
Hipotecas	0	0
Cartas de Créditos	0	910.453
Otros	0	0
Cientes Leasing a Realizar	16.097.612	0
Obligaciones Emitidas/Acreedores por Obligaciones Emitidas	0	0
Cupones por Bonos Emitidos	0	0
Total	16.097.612	910.453


Laura Capli
Jefa de Contabilidad

SAECA


Sergio G. Pérez B.
Director

SAECA


CELSO A. MOREIRA L.
Síndico Titular