

Fecha Presentación: 30/09/2023

INDICE	REF.
Informacion General	
Descripción de la naturaleza y del negocio de la Sociedad	Nota 1
Resumen de las principales políticas contables	Nota 2
Balance General	
Efectivo y equivalente de efectivo	Nota 3
Inversiones temporales	Nota 4
Cuentas por cobrar comerciales	Nota 5
Otros créditos	Nota 6
Cuentas por cobrar comerciales	Nota 5
Inventarios	Nota 7
Inversión en asociadas	Nota 8
Propiedades, planta y equipo y Bienes para Leasing	Nota 9
Activos disponibles para la venta	Nota 10
Activos Intangibles	Nota 11
Goodwill	Nota 12
Cuentas por pagar comerciales	Nota 13
Préstamos a corto plazo	Nota 14
Porción corriente de la deuda a largo plazo	Nota 15
Remuneraciones y cargas sociales a pagar	Nota 16
Impuestos a pagar	Nota 17
Provisiones	Nota 18
Otros pasivos corrientes	Nota 19
Prestamos a largo plazo	Nota 14
Otros pasivos no corrientes	Nota 19
Capital Integrado	Nota 20
Reserva de revalúo	Nota 21
Reserva legal	Nota 21
Reservas estatutarias	Nota 21
Reservas facultativas	Nota 21
Diferencia transitoria por conversión	Nota 22
Resultados acumulados	Nota 23
Interés minoritario	Nota 24
Estado de Resultados	
Ventas	Nota 25
Costo de ventas	Nota 26
Gastos de ventas	Nota 27
Gastos administrativos	Nota 27
Otros ingresos y gastos operativos	Nota 28
Ingresos financieros - neto	Nota 29
Gastos financieros - neto	Nota 29
Resultado de inversiones en asociadas	Nota 30
Resultado participación minoritaria	Nota 31
Impuesto a la renta	Nota 32
Resultado extraordinario neto de impuesto a la renta	Nota 33
Resultado sobre actividades discontinuadas neto de impuesto a la renta	Nota 34
Utilidad/(Pérdida) neta del año	Nota 35
Utilidad neta por acción ordinaria	Nota 35
Estado de Evolución del Patrimonio Neto	
Estado de Flujos de Efectivo	
Otras Notas de los Estados Financieros	
Activos gravados	Nota 36
Contingencias y compromisos	Nota 37
Impuesto diferido	Nota 38
Hechos posteriores	Nota 39
Saldos y transacciones con partes relacionadas	Nota 40
Cuentas de Contingencias y de Orden	Nota 41


Laura Capli
 Jefa de Contabilidad


ORLAND A. MONNERA L.
 Abogado Titular


Sergio G. Pérez B.
 Director

BALANCE GENERAL
Al 30 de Septiembre de 2023
(En miles de guaraníes)

	Nota	30/09/2023	31/12/2022
ACTIVOS			
Activos Corrientes			
Efectivo y equivalente de efectivo	<u>3</u>	7.046.111	16.905.658
Inversiones temporales	<u>4</u>	-	-
Cuentas por cobrar comerciales	<u>5</u>	14.704.170	28.302.277
Otros créditos	<u>6</u>	16.958.316	6.290.594
Inventarios	<u>7</u>	26.559.722	27.176.699
Total activos corrientes		65.268.319	78.675.228
Activos no Corrientes			
Otros créditos	<u>6</u>	100.042	1.000.418
Cuentas por cobrar comerciales	<u>5</u>	-0	-
Inversión en asociadas	<u>8</u>	-	-
Propiedades, planta y equipo y Bienes Leasing - neto	<u>9</u>	17.785.143	15.142.781
Activos disponibles para la venta	<u>10</u>	-	-
Activos intangibles	<u>11</u>	716.800	532.543
Goodwill	<u>12</u>	-	-
Total activos no corrientes		18.601.985	16.675.743
Total Activos		83.870.303	95.350.971
PASIVOS Y PATRIMONIO NETO			
Pasivos corrientes			
Cuentas por pagar comerciales	<u>13</u>	9.960.359	22.445.810
Préstamos a corto plazo	<u>14</u>	-	-
Porción corriente de la deuda a largo plazo	<u>15</u>	3.198.491	2.338.108
Remuneraciones y cargas sociales a pagar	<u>16</u>	303.876	277.477
Impuestos a pagar	<u>17</u>	723.362	2.761
Provisiones	<u>18</u>	1.535.253	2.099.841
Otros pasivos corrientes	<u>19</u>	1.919.269	2.509.671
Total Pasivos Corrientes		17.640.609	29.673.667
Pasivos no corrientes			
Préstamos a largo plazo	<u>14</u>	-	-
Otros pasivos no corrientes	<u>19</u>	333.500	2.435.000
Total pasivos no corrientes		333.500	2.435.000
Total Pasivos		17.974.109	32.108.667
Patrimonio Neto			
Capital integrado	<u>20</u>	48.016.624	37.016.624
Reserva de revalúo	<u>21</u>	5.789.777	5.789.777
Reserva legal	<u>21</u>	3.796.890	2.990.478
Reservas estatutarias	<u>21</u>	-	-
Reservas facultativas	<u>21</u>	2.080.000	1.080.000
Diferencia transitoria por conversión	<u>22</u>	-	-
Resultados acumulados	<u>23</u>	6.212.903	16.365.425
Subtotal		65.896.194	63.242.303
Interés minoritario	<u>24</u>	-	-
Total Patrimonio Neto		65.896.194	63.242.303
Total Pasivos y Patrimonio Neto		83.870.303	95.350.971
CUENTAS DE CONTINGENCIAS Y DE ORDEN			
DEUDORAS/ACREEDORAS			
Garantías Otorgadas/Otorgantes de Garantías	<u>41</u>	2.886.332	2.899.150
Obligaciones Emitidas/Acreedores por Obligaciones Emitidas	<u>41</u>	-	-
Total de Cuentas de Contingencias y de Orden		2.886.332	2.899.150


(X) = Ciertas cifras han sido reclasificadas, a efectos comparativos.
Las notas que se acompañan forman parte integrante de estos estados.




Laura Capli
Jefa de Contabilidad




ORLAO A. MOREIRA L.
Síndico Titular



Sergio G. Pérez B.
Director




ESTADO DE RESULTADOS

Al 30 de Septiembre de 2023

Comparativo con igual período del año anterior

(En miles de guaraníes)

	Nota	30/09/2023	30/09/2022
Ventas	25	70.454.346	60.677.931
Costo de ventas	26	-48.077.792	-43.764.701
Utilidad bruta		22.376.554	16.913.230
Gastos de ventas	27	-9.218.890	-6.642.461
Gastos administrativos	27	-6.823.016	-4.598.798
Otros ingresos y gastos operativos	28	546.064	91.103
Resultado operativo		-15.495.842	-11.150.156
Ingresos financieros - neto	29	-2.685	324.707
Gastos financieros - neto	29	-197.146	-156.699
Subtotal		-199.831	168.008
Resultado de inversiones en asociadas	30	0	0
Resultados ordinarios antes de impuesto a la renta y participación minoritaria		-199.831	168.008
Resultado participación minoritaria	31	0	0
Resultado ordinario antes del impuesto a la renta		6.680.881	5.931.083
Impuesto a la renta	32	-705.160	-1.707.749
Resultado neto de actividades ordinarias		5.975.721	4.223.333
Resultado extraordinario neto de impuesto a la renta	33	0	0
Resultado sobre actividades discontinuadas neto de impuesto a la renta	34	0	0
Utilidad/(Pérdida) neta del año		5.975.721	4.223.333
Utilidad neta por acción ordinaria	35	22.132	15.642

Las notas que se acompañan forman parte integrante de estos estados.


Laura Capli
Jefa de Contabilidad

SAECA


CELSO A. MOREIRA L.
Síndico Titular


Sergio G. Pérez B.
Director

SAECA

ESTADO DE EVOLUCIÓN DEL PATRIMONIO NETO
Al 30 de Septiembre de 2023
 Comparativo con igual periodo del año anterior
 (En miles de guaraníes)

	Aporte de los propietarios		Reserva de revaluación	Reserva de revaluación técnica	Ganancias reservadas			Interés Minoritario	Total
	Capital suscrito e integrado	Primas de emisión			Reserva legal	Reserva facultativa	Resultados acumulados		
Saldo al 31 de diciembre de 2021	31.500.024	16.600	5.789.777	-	2.549.918	900.000	1.852.328	-	42.808.847
Cambio en política contable (Nota...)									
Saldo reestructurado	31.500.024	16.600	5.789.777	-	2.549.918	900.000	1.852.328	-	42.808.847
Distribución de dividendos s/Acta de Asamblea General Ordinaria del 27/04/22									
Constitución de Reserva Legal					440.580				-2.190.634
Aportes para Futuras Integraciones	5.500.000								-440.580
Constitución de Créditos para Incobrables									-5.500.000
Constitución de Provisiones por Obsolescencia									-500.000
Constitución de Reservas: Indemnizaciones para Despidos						180.000			-180.000
Resultado complementario del año/periodo									7.196.048
Resultado del año/periodo									16.128.242
Saldo AL 31 de Diciembre de 2022	37.000.024	16.600	5.789.777	-	2.980.478	1.080.000	16.365.424	-	63.242.303
Integración del capital social									
Distribución de dividendos s/Acta de Asamblea General Ordinaria del 26/04/23									
Constitución de Reserva Legal					806.412				-3.321.830
Aportes para Futuras Integraciones	11.000.000								-806.412
Constitución de Créditos para Incobrables									-11.000.000
Constitución de Provisiones por Obsolescencia									-
Constitución de Reservas: Indemnizaciones para Despidos						1.000.000			-1.000.000
Saldo preliminar	48.000.024	16.600	5.789.777	-	3.796.890	2.080.000	237.162	-	59.920.473
Resultado del año/periodo									5.975.721
Saldo al 30 de Septiembre de 2023	48.000.024	16.600	5.789.777	-	3.796.890	2.080.000	6.212.903	-	65.896.194

Las notas que se acompañan forman parte integrante de estos estados.


Laura Capli
 Jefa del Contabilidad


CELSO A. MOREIRA L.
 Síndico Titular


Sergio G. Pérez B.
 Director




ESTADO DE FLUJOS DE EFECTIVO (Método directo)

Al 30 de Septiembre de 2023

Comparativo con igual periodo del año anterior

(En miles de guaraníes)

	30/09/2023	30/09/2022
FLUJO DE EFECTIVO DE ACTIVIDADES OPERATIVAS		
Cobranzas efectuadas a clientes	84.682.165	64.902.204
Pagos efectuados a proveedores y empleados	(85.969.200)	(62.598.818)
Efectivo generado por las operaciones	-	-
Intereses pagados	-	-
Otros ingresos y (egresos) - neto	672.473	2.508
Pagos de impuesto a la renta	(1.378.322)	(1.707.749)
Flujo neto de efectivo de actividades operativas	(1.992.884)	598.145
FLUJO DE EFECTIVO DE ACTIVIDADES DE INVERSIÓN		
Adquisición de bienes de uso	(4.898.225)	(2.082.570)
Ventas de bienes de uso	269.670	-
Intereses cobrados sobre inversiones	82.962	-
Aquisición de inversiones	-	-
Flujo neto de efectivo de actividades de inversión	(4.545.593)	(2.082.570)
FLUJO DE EFECTIVO DE ACTIVIDADES DE FINANCIACIÓN		
(Disminución) Incremento de préstamos	-	-
(Disminución) Incremento de Bonos	-	(500.000)
Aportes de capital recibidos	-	-
Dividendos pagados	(3.122.154)	(2.190.634)
Otros Egresos Financieros	(198.916)	(164.019)
Flujo neto de efectivo de actividades de financiamiento	(3.321.071)	(2.854.653)
<i>(Disminución) Incremento neto de efectivo</i>	<i>(9.859.547)</i>	<i>(4.339.078)</i>
<i>Efecto estimado de la diferencia de cambio sobre el saldo de efectivo</i>	<i>-</i>	<i>-</i>
<i>Efectivo al principio del año</i>	<i>16.905.658</i>	<i>22.363.102</i>
Efectivo al final del periodo	7.046.111	18.024.024

Las notas que se acompañan forman parte integrante de estos estados.

Laura Capli
Jefa de Contabilidad
datasytems
SAECA

OSVALDO A. MOREIRA L.
Síndico Titular

Sergio G. Pérez B.
Director
datasytems
SAECA

NOTA 1 – DESCRIPCIÓN DE LA NATURALEZA Y DEL NEGOCIO DE LA COMPAÑÍA

La empresa fue constituida bajo la forma jurídica de Sociedad Anónima, según las leyes vigentes en Paraguay, el 18 de setiembre de 1979, con una duración de 99 años. Tiene por objeto dedicarse por cuenta propia o ajena, o asociada a terceros, dentro o fuera del país, a la Importación, exportación y representación de todo tipo de productos y todo lo relacionado con el procesamiento de datos, análisis y diseños de sistema, automatización de procesamiento en tiempo real, programación de computadoras electrónicas y en general, elaboración de sistema de información, aplicación de técnicas matemáticas, cálculos estadísticos, control estadísticos de la calidad, modelos matemáticos.

En octubre de 1995, la Sociedad solicitó a la Comisión Nacional de Valores, acogerse a los beneficios otorgados por la Ley N° 548 del 21 de abril de 1994, a los efectos de cotizar sus acciones en el mercado de la Bolsa de Valores de Asunción. La Sociedad obtuvo, mediante la Resolución N° 194/95 de la Comisión Nacional de Valores la calificación de Sociedad Emisora de Capital Abierto. La referida Ley fue derogada por la Ley N° 1.284/98 - "MERCADO DE VALORES" y está a su vez por la Ley N° 5.810/17 - "MERCADO DE VALORES" del 18 de julio del 2017. Dicha norma es la que regula actualmente la oferta pública de valores y sus emisores, entre otros.



Laura Capli
Jefa de Contabilidad

SAECA



CELSO A. MOREIRA L.
Síndico Titular



Sergio G. Pérez B.
Director

SAECA

NOTA 2 - RESUMEN DE LAS PRINCIPALES POLÍTICAS CONTABLES

Resumen de las principales políticas contables: a modo referencial, se incluyen las siguientes revelaciones de políticas contables en estados financieros de uso general que podrá ser tenida en consideración por las sociedades emisoras para la preparación de este capítulo de los estados financieros:

a. Bases de contabilización (Según NIF Bases de preparación de los Estados Financieros)

Los estados financieros se han preparado siguiendo los criterios de las Normas de Información Financiera (NIF) emitidas por el Consejo de Contadores Públicos del Paraguay sobre la base de costos históricos, excepto para el caso de activos y pasivos en moneda extranjera y las propiedades, planta y equipo según se explica en los puntos c) y h), y no reconocen en forma integral los efectos de la inflación sobre la situación patrimonial y financiera de la sociedad, sobre los resultados de sus operaciones y los flujos de efectivo, en atención a que la corrección monetaria no constituye una práctica contable obligatoria en el Paraguay. También la Sociedad aplica para la preparación de sus estados financieros las reglamentaciones vigentes de la Administración Tributaria.

En línea con las Normas de Información Financiera (NIF) emitidas por el Consejo de Contadores Públicos del Paraguay, la Sociedad expone las bases de preparación y aplicación de los Estados Financieros que a continuación se detalla:

a1. Declaración de cumplimiento:

Los presentes Estados Financieros por el Ejercicio fiscal terminado el 30 de septiembre del 2023 que se presentan en forma comparativa con los Estados Financieros del Ejercicio fiscal terminado el 30 de junio del 2022 para el Balance General y para los demás Estados con el periodo al 30 de setiembre del 2022, han sido preparados de conformidad con las Normas Internacionales de Información Financiera (NIF), emitidas por el Consejo de Contadores Públicos del Paraguay.

a2. Formatos de los Estados Financieros:

El Ejercicio fiscal de la Sociedad comienza el 1 de enero y finaliza el 31 de diciembre de cada año.

La exposición de los Estados Financieros adoptada es consistente con la NIIF 1 - Adopción de las Normas Internacionales de Información Financiera. En particular, con:

- * Los Estados de Situación Patrimonial fueron preparados clasificando los Activos y Pasivos con el criterio "corriente y no corriente". Los Activos y Pasivos corrientes son aquellos que se espera sean realizados dentro de los 12 meses posteriores al cierre del ejercicio.
- * Los Estados de Resultados, Los Ingresos y egresos son reconocidos en función de su devengamiento.
- * Los Estados de Resultados comprenden la utilidad (ó pérdida) del ejercicio incluida en los Estados de Resultados.
- * Los Estados de Evolución del Patrimonio Neto fueron preparados mostrando por separado la utilidad (pérdida) del ejercicio.
- * Los Estados de Flujo de Efectivo fueron preparados empleando el "método directo" para conciliar el resultado del ejercicio con el flujo de efectivo generado por las operaciones, tal como lo establece la NIC 7.

b. Uso de estimaciones contables

La preparación de los presentes estados financieros requiere que la Gerencia de la sociedad realice estimaciones y evaluaciones que afectan el monto de los activos y pasivos registrados y contingentes, como así también los ingresos y egresos registrados en el periodo. Los resultados reales futuros pueden diferir de las estimaciones y evaluaciones realizadas a la fecha de preparación de los presentes estados financieros.

c. Moneda extranjera

Los activos y pasivos en moneda extranjera se valúan a los tipos de cambio vigentes a la fecha de cierre del periodo. Las diferencias de cambio originadas por fluctuaciones en los tipos de cambio producidos entre las fechas de concertación de las operaciones y su liquidación o valuación al cierre del ejercicio, son reconocidas en resultados.

	30/09/2023				31/12/2022			
	Indicar moneda	ISO 4217	Miles de G.	T° C° 1 US\$	Indicar moneda	ISO 4217	Miles de G.	T° C° 1 US\$
Activos	526,82	USD	3.833.565	7.276,83	2.949,65	USD	21.599.895	7.322,90
Pasivos	1.528,99	USD	11.129.445	7.278,93	2.399,99	USD	17.571.006	7.339,62
Posición neta	-1.002,18	USD	-7.295.879		555,66	USD	4.028.889	

A la fecha de emisión de estos estados financieros, el tipo de cambio de la moneda extranjera en US\$ no varió sustancialmente con respecto al vigente al 31 de diciembre del 2022.

d. Efectivo y equivalentes de efectivo

Se considerarán dentro del concepto de efectivo los saldos en efectivo, disponibilidades en cuentas bancarias y toda inversión de muy alta liquidez, con vencimiento originalmente pactado no superior a tres meses.

e. Previsión para cuentas de dudoso cobro/incobrables

Las provisiones para cuentas de dudoso cobro se determinan al cierre de cada ejercicio y/o periódicamente sobre la base del estudio de la cartera de créditos realizado con el objeto de determinar la porción no recuperable de las cuentas a cobrar. Las provisiones para cuentas de dudoso cobro se determinan periódicamente y se muestra en Nota 5 de estos estados financieros.

f. Inventarios

Las existencias se valúan al menor entre su costo de adquisición o de producción y su valor neto de realización (NIF 12, párrafo 5). Para determinar el consumo (baja de inventarios) se aplican la fórmula de costo de PPP (Precio Promedio Ponderado), NIIF 12, párrafos 16 al 20. Ver Nota 7

g. Provisiones para desvalorización y deterioro de inventarios

Las provisiones para desvalorización y deterioro de inventarios han sido estimadas tomando como base la valorización del stock deteriorado existente al cierre del ejercicio o de cada periodo informado. Ver Nota 7

Laura Capli
 Jefa de Contabilidad

 SAECA

CELSO A. MOREIRA L.
 Síndico Titular

Sergio G. Pérez B.
 Director

 SAECA



NOTA 3 - EFECTIVO Y EQUIVALENTE DE EFECTIVO

En miles de guaraníes

La composición de la cuenta es la siguiente:

<u>Concepto</u>	<u>30/09/2023</u>	<u>31/12/2022</u>
Caja	11.958	13.165
Recaudaciones a depositar	2.907	127.669
Bancos Locales - Moneda local Guaraníes	952.208	6.016.690
Bancos Locales - Moneda extranjera Dólares	642.921	10.748.134
Bancos Locales - Moneda extranjera otros	0	0
Bancos en el Extranjero - Moneda extranjera Dólares	0	0
Fondos Mutuos - Moneda local Guaraníes	4.280.883	0
Fondos Mutuos - Moneda extranjera Dólares	1.155.233	0
Total	7.046.111	16.905.658


Laura Capli
Jefa de Contabilidad



CELSO A. MOREIRA L.
Síndico Titular


Sergio G. Pérez B.
Director




NOTA 4 - INVERSIONES TEMPORALES

La composición de la cuenta es la siguiente:



Concepto	En miles de guaraníes	
	30/09/2023	31/12/2022
Inversiones en Títulos del Sistema Financiero Local - Moneda Local Guaraníes		
Inversiones en Títulos del Sistema Financiero Local - Moneda Extranjera Dólares		
Inversiones en Títulos del Sistema Financiero Local - Moneda Extranjera otros		
Inversiones en Mercado Bursatil Local - Moneda Local Guaraníes		
Inversiones en Mercado Bursatil Local - Moneda Extranjera Dólares		
Inversiones en Mercado Bursatil Extranjera - Moneda Extranjera Dólares		
Inversiones en Mercado Bursatil Extranjera - Moneda Extranjera otros		
Otras inversiones - Moneda Local Guaraníes		
Otras inversiones - Moneda Extranjera Dólares		
Total		

NO APLICABLE PARA EL PERIODO


Laura Capli
Jefa de Contabilidad

SAECA


CELSO A. MOREIRA L.
Síndico Titular


Sergio G. Pérez B.
Director

SAECA

NOTA 5 – CUENTAS POR COBRAR COMERCIALES

Conforme a decisión del Directorio al 30/09/2023, la Sociedad ha constituido provisiones por malos créditos por miles de Gs. 3.399.493

Las cuentas a cobrar comerciales a corto plazo se integran como sigue:

	En miles de guaraníes	
	30/09/2023	31/12/2022
Deudores por ventas locales: Clientes-Clientes Leasing a Realizar	31.879.934	43.945.538
Deudores por ventas locales		
Deudores por ventas locales		
Deudores por ventas en el exterior		
Deudores por ventas en el exterior		
Deudores - Entidad relacionada		
Deudores - Entidad relacionada		
Deudores - Entidad relacionada		
Cheques adelantados recibidos de clientes	197.979	31.612
Cheques adelantados recibidos de clientes		
Cheques adelantados recibidos de clientes		
Cheques rechazados		
Cheques rechazados		
Otros: Cobros Entes Públicos Pend. Aplicación	196.551	-9.044
Otros: Leasing a Realizar	-14.882.363	-12.977.699
Otros		
Menos Provisiones	-2.687.931	-2.687.931
Total	14.704.170	28.302.277

Las cuentas a cobrar comerciales a largo plazo se integran como sigue:

	En miles de guaraníes	
	30/09/2023	31/12/2022
Deudores por ventas locales: Clientes-Clientes Leasing	13.359.586	7.666.113
Deudores por ventas locales		
Deudores por ventas locales		
Deudores por ventas en el exterior		
Deudores por ventas en el exterior		
Deudores - Entidad relacionada		
Deudores - Entidad relacionada		
Deudores - Entidad relacionada		
Cheques adelantados recibidos de clientes		
Cheques adelantados recibidos de clientes		
Cheques adelantados recibidos de clientes		
Deudores en gestión judicial	61.668	61.917
Deudores en gestión judicial		
Deudores en gestión judicial		
Cheques rechazados		
Cheques rechazados		
Otros: Documentos a Cobrar	65.181	65.476
Otros: Leasing a realizar	-12.665.053	-6.968.429
Otros		
Menos Provisiones	-821.381	-825.076
Total	-0	-

Total General de Corto y Largo Plazo

14.704.170 28.302.277

Laura Capli
 Jefa de Contabilidad

CHELSO A. MOREIRA L.
 Síndico Titular

Sergio G. Pérez B.
 Director

Composición de la cartera de créditos por ventas		30/09/2023	% Provisiones sobre Cartera
Situación	Monto		
A. Total Cartera no Vencida	17.395.131		1 %
B. Total Cartera Vencida	818.352		100 %
Composición Cartera Vencida			
Normal	756.684		1 %
En Gestión de Cobro	61.668		5 %
En Gestión de Cobro Judicial			
Total de la cartera de créditos (A+B)	18.213.482		
(-) Total Provisiones	(3.400.018)		19 %
TOTAL NETO DE LA CARTERA DE CRÉDITOS	14.813.464		
Observaciones			
Criterios de Clasificación utilizados	De		A
Normal	1		30
En Gestión de Cobro	31		Según determinación de la Dirección
En Gestión de Cobro Judicial	61		Según determinación de la Dirección

NOTA 6 - OTROS CREDITOS

En miles de guaraníes

El rubro de otros créditos se compone como sigue:

Corrientes	Corrientes		No corrientes	
	30/09/2023	31/12/2022	30/09/2023	31/12/2022
Concepto				
Anticipos a proveedores	1.604.082	884.992		-
Gastos Pagados por Adelantado	19.381	17.459		-
Anticipo Impuesto a la Renta	2.374.221	980.459		-
Retención Impuesto a la Renta	-	-		-
Retención Impuesto al Valor agregado	4.632.936	4.007.154	100.042	1.000.418
I.V.A. Credito Fiscal	1.425.767	2.807	100.042	1.000.418
Debito en Suspense	73.610	268.124		
Adelantos a Empleados	27.336	-		
Viaticos a Rendir	1.775	47.173		
Cargos Diferidos	6.756.858	39.215		
Adelantos Varios	42.350	43.211		
Total	16.958.316	6.290.594		



Sergio G. Pérez B.
Director
datasytems
S.A.E.C.A



CELSO A. MOREIRA L.
Síndico Titular



Laura Capli
Jefa de Contabilidad
datasytems
S.A.E.C.A

NOTA 7 – INVENTARIOS

Los bienes de cambio están compuestos de la siguiente manera:

Concepto	En miles de guaraníes	
	30/09/2023	31/12/2022
Mercaderías	28.201.955	29.485.357
Productos terminados		
Productos en proceso		
Materia prima		
Mercaderías en Camino	3.172.147	2.694.915
(-) Previsión para desvalorización y deterioro de inventario	(4.814.380)	(5.003.572)
Total	26.559.722	27.176.699



Laura Capli
Jefa de Contabilidad

SAECA



CELSO A. MOREIRA L.
Síndico Titular



Sergio G. Pérez B.
Director

SAECA

Nota 8 - INVERSIONES EN ASOCIADAS

En miles de guaraníes

Las inversiones en sociedades donde no se ejerce control se describen a continuación

Período	30/09/2023	31/12/2022
Total Inversión	0	0

a) Datos sobre la sociedad:

Nombre de Sociedad	RUC	Cantidad de acciones	2023	
			Total Patrimonio neto	Total del resultado

a) Datos sobre la inversión:



Cantidad de acciones	Participación sobre los votos (%)	Total Inversión (miles de Gs)	Participación sobre el Patrimonio Neto (%)	Total valuación patrimonial proporcional	Resultado sobre inversiones

NO APLICABLE PARA EL PERIODO


Laura Capi
 Jefa de Contabilidad




ORLISO A. MOREIRA L.
 Síndico Titular


Sergio G. Pérez B.
 Director


BIENES DE USO	Costo histórico revaluado al inicio del año	Adquisición \$	Bajas	Revaluo del año	Valor de origen revaluado al final del año	Depreciación acumulada revaluada al inicio del año	Depreciación del año	Bajas de depreciación acumuladas	Revaluo depreciación acumulada del año	Depreciación acumulada revaluada al final del año	Valor neto contable	
											30/09/2023	31/12/2022
Instalaciones	449.906	50.275			500.181	399.175	7.793	0	0	406.968	93.213	50.731
Rodados	555.742	0			555.742	333.214	53.970	0	0	387.184	168.558	222.528
Equipos de computación	3.713.501	157.679	-4.928		3.866.253	2.789.591	197.708	0	0	2.987.299	878.954	953.679
Muebles y útiles	1.282.806	195.596	-5.650		1.452.752	812.951	67.189	0	0	880.140	572.612	449.855
Maquinarias y herramientas	43.614	95.771			139.385	0	0	0	0	0	139.385	13.846
Obras en curso	96.456	1.605.730	0		1.702.186	0	0	0	0	0	1.702.186	96.456
Terrenos (*)	1.897.273	0			1.897.273	0	0	0	0	0	1.897.273	1.897.273
Edificios (*)	9.177.522	81.882	-68.918		9.190.485	2.032.021	169.461	0	0	2.201.482	6.989.003	7.145.500
Totales de Bienes de Uso	17.196.820	2.186.933	-79.496	0	19.304.257	6.366.952	496.121	0	0	6.863.073	12.441.183	10.829.867
Bienes para Leasing	22.174.323	2.711.292	-190.174		24.695.441	17.861.409	1.490.072	0	0	19.351.480	5.343.960	4.312.914
Totales	39.371.142	4.898.225	-269.670	0	43.999.697	24.228.361	1.986.193	0	0	26.214.554	17.785.143	15.142.781

(*) En fecha 15 de julio de 2011 por Acta de Directorio Nº 133 se resolvió contratar la ampliación de una línea de crédito en Itaú Paraguay S. A. de USD 320 (en miles). Dicha línea de crédito está garantizada con la hipoteca de las fincas N° 14.906 y 8.660 del Distrito de San Roque, con Cuentas Corrientes N° 12.0327.03/27/28, que forman un solo cuerpo y están ubicadas en las calles Avda. Perú N° 1055 y Avda. Artigas. En el mencionado inmueble se encuentran ubicadas las oficinas principales de la Sociedad. Ver Nota 2 h) y Nota 36.


Laura Capli
 Jefa de Contabilidad
datosystems
 SAECA


CELSO A. MOREIRA L.
 Síndico Titular


Sergio G. Pérez B.
 Director
datosystems
 SAECA



NOTA 10 – ACTIVOS DISPONIBLES PARA LA VENTA

En miles de guaraníes

	30/09/2023	31/12/2022
Propiedad, planta y equipo (Detallar bienes de uso)		
Total	-	-
Activos intangibles (Detallar activos intangibles)		
Total	-	-
Inversiones (Detallar Inversiones)		
Total	-	-
Total general	-	-
NO APLICABLE PARA EL PERIODO		


Laura Capli
Jefa de Contabilidad
datasytems
SAECA


CELSO A. MOREIRA L.
Síndico Titular


Sergio G. Pérez B.
Director
datasytems
SAECA



NOTA 11 – ACTIVOS INTANGIBLES

Activos intangibles	En miles de guaraníes	
	30/09/2023	31/12/2022
Marcas	12.214	12.214
Menos amortización acumulada.	-11.014	-11.014
Software para la venta	1.956.195	1.865.655
Software para uso	748.966	655.249
Menos amortización acumulada	-1.989.562	-1.989.562
Total general	716.800	532.543



Laura Capli
Jefa de Contabilidad

SAECA



CELSO A. MOREIRA L.
Síndico Titular



Sergio G. Pérez B.
Director

SAECA



NOTA 12 – GOODWILL

En miles de guaraníes

Goodwill

30/09/2023

31/12/2022

Total general

NO APLICABLE PARA EL PERIODO


Laura Capli
Jefa de Contabilidad



CELSO A. MOREIRA L.
Síndico Titular


Sergio G. Pérez B.
Director


NOTA 13 – CUENTAS POR PAGAR COMERCIALES

En miles de guaraníes

Las cuentas por pagar comerciales se componen como sigue:

Corrientes	Simbología según ISO 4217	Indicación de Moneda	30/09/2023	31/12/2022
Proveedores - Entidades Relacionadas	USD	Dólar estadounidense	7.928.523	11.760.647
Otros proveedores del exterior	PYG	Guaraní	1.650.463	3.826.776
Proveedores locales	PYG	Guaraní	135.164	61.603
Anticipos de clientes	PYG	Guaraní	246.208	6.796.784
Mercaderías a Entregar a Clientes			-	-
Cheques Diferidos Emitidos			-	-
Total cuentas a pagar por comerciales			9.960.359	22.445.810

No Corrientes	Simbología según ISO 4217	Indicación de Moneda	30/09/2023	31/12/2022
Proveedores - Entidades Relacionadas			-	-
Otros proveedores del exterior			-	-
Proveedores locales			-	-
Total cuentas a pagar por comerciales			-	-



Laura Capli
Jefa de Contabilidad
datasystems
SAECA



CELSO A. MOREIRA L.
Síndico Titular



Sergio G. Pérez B.
Director
datasystems
SAECA

NOTA 15 – PORCION CORRIENTE DE LA DEUDA A LARGO PLAZO

	En miles de guaraníes	
	30/09/2023	31/12/2022
Porción corriente de la deuda a largo plazo		
Cuentas por pagar comerciales	1.877.085	1.011.589
Préstamos bancarios	0	0
Bonos bursátiles	0	0
Intereses bancarios a pagar	0	0
Intereses bursátiles a pagar	0	0
Intereses a Pagar	0	0
<i>Documentos a Pagar</i>	1.321.405	1.326.519
Total general	3.198.491	2.338.108



Laura Copli
Jefa de Contabilidad
 SAECA



CELSO A. MOREIRA L.
Síndico Titular



Sergio G. Pérez B.
Director
 SAECA

NOTA 14 – PRESTAMOS A CORTO Y LARGO PLAZO

(a) Equivalentes al tipo de cambio referencial de la fecha de presentación
 (b) Obligaciones garantizadas por valor de garantías.

	30/09/2023		31/12/2022	
	Vencimiento	Importe (miles de Gs)	Vencimiento	Importe (miles de Gs)
Corrientes				
Préstamos de Entidades Locales				
Nombre de la entidad financiera				
Deudas bursátiles/Bonos Emitidos				
Préstamos de Entidades en el Exterior				
Nombre de la entidad financiera				
Nombre de la entidad financiera				
Deudas bursátiles				
Intereses préstamos entidades financieras a pagar				
Intereses a pagar				
(-) Intereses a Devengar				
Intereses deudas bursátiles a pagar				
Intereses a pagar				
(-) Intereses a Devengar				
Total		0		0

	30/09/2023		31/12/2022	
	Vencimiento	Importe (miles de Gs)	Vencimiento	Importe (miles de Gs)
No Corrientes				
Préstamos de Entidades Locales				
Nombre de la entidad financiera				
Nombre de la entidad financiera				
Deudas bursátiles				
Préstamos de Entidades en el Exterior				
Nombre de la entidad financiera				
Nombre de la entidad financiera				
Deudas bursátiles				
Intereses préstamos entidades financieras a pagar				
Intereses a pagar				
(-) Intereses a Devengar				
Intereses deudas bursátiles a pagar				
Intereses a pagar				
(-) Intereses a Devengar				
Total		0		0

NO APLICABLE PARA EL PERIODO



Laura Capli
 Jefa de Contabilidad




CELSO A. MOREIRA L.
 Síndico Titular



Sergio G. Pérez B.
 Director


NOTA 16 – REMUNERACIONES Y CARGAS SOCIALES A PAGAR

	En miles de guaraníes	
	30/09/2023	31/12/2022
Remuneraciones y cargas sociales a pagar		
Remuneraciones y Sueldos a Pagar	-2.246	-
Aportes y retenciones a pagar	306.121	277.477
Remuneraciones al personal superior a pagar	-	-
Total	303.876	277.477



Laura Capli
Jefa de Contabilidad




CELSO A. MOREIRA L.
Síndico Titular



Sergio G. Pérez B.
Director


NOTA 17 – IMPUESTOS A PAGAR

	En miles de guaraníes	
	30/09/2023	31/12/2022
Impuestos a pagar		
Impuesto a la renta a pagar/D.G.G.C.	723.362	2.761
Otros impuestos a pagar (Indicar otros impuestos)		-
Total	723.362	2.761



Laura Capli
Jefa de Contabilidad
 SAECA



CELSO A. MOREIRA L.
Síndico Titular



Sergio G. Pérez B.
Director
 SAECA

NOTA 18 - PROVISIONES


Provisiones	En miles de guaraníes	
	30/09/2023	31/12/2022
Alquileres a Pagar	0	0
Servicios Básicos a Pagar	0	0
Honorarios Profesionales a Pagar	25.580	10.230
Provisión de Honorarios Profesionales a Pagar	498.631	1.825.483
Provisión de Cuentas a Pagar	14.614	0
Provisión de Remuneraciones a Pagar	91.090	123.740
Provisión de Intereses a Pagar	184.239	140.387
Provisión p/ Impuesto a la Renta	0	0
Provisión p/Aguinaldos	721.099	0
Total	1.535.253	2.099.841




Laura Capli
Jefa de Contabilidad
 SAECA



CELSO A. MOREIRA L.
Síndico Titular



Sergio G. Pérez B.
Director
 SAECA

NOTA 19 – OTROS PASIVOS CORRIENTES Y NO CORRIENTES

En miles de guaraníes

	30/09/2023	31/12/2022	30/09/2023	31/12/2022
Corrientes				
Retención de IVA a pagar	180.012	188.469		
Retención Impuesto a la renta a Pagar	-	-		
Impuestos diferidos	-	-		
Otros ingresos diferidos: Ventas a Realizar	-	-	233.500	2.335.000
Otros Pasivos con Entidades relacionadas	-	-	-	-
Provisiones para contingencias/Indemnizaciones y despidos	-	-	100.000	100.000
Otras Deudas	1.739.257	2.321.202		
Total	1.919.269	2.509.671	333.500	2.435.000

No Corrientes


Retención de IVA a pagar		
Retención Impuesto a la renta a Pagar		
Impuestos diferidos		
Otros ingresos diferidos: Ventas a Realizar	233.500	2.335.000
Otros Pasivos con Entidades relacionadas	-	-
Provisiones para contingencias/Indemnizaciones y despidos	100.000	100.000
Bonos Bursátiles		
Total	333.500	2.435.000



CELSO A. MOREIRA L.
Síndico Titular



Laura Capli
Jefa de Contabilidad
 **datasystems**
SAECA



Sergio G. Pérez B.
Director
 **datasystems**
SAECA

NOTA 20 – CAPITAL INTEGRADO

Fecha	30/09/2023	31/12/2022
Monto Capital Social		
Monto Capital Integrado	27.000.000	27.000.000
Aportes para Futuras Integraciones	21.000.024	10.000.024
Prima por Venta de Acciones	16.600	16.600
Cantidad de Acciones	270	270
Valor Nominal de Acciones	100	100
Total	48.016.624	37.016.624

Por nota del 14/09/2022 la Sociedad solicitó a la CNV la modificación del registro de acciones emitidas e integradas, por conversión de estas en acciones escriturales representadas por medio de anotaciones electrónicas en cuenta, por valor de Gs. 25.831.800 (en miles), correspondientes a los títulos físicos presentados por los accionistas para su respectiva anulación y conversión, que aún se encuentra pendiente de concreción/implementación operativa a la fecha de emisión de estos estados financieros



Laura Capli
Jefe de Contabilidad




CELSO A. MOREIRA L.
Síndico Titular



Sergio G. Pérez B.
Director


NOTA 21 – RESERVAS

En miles de guaraníes

	30/09/2023	31/12/2022
a Reserva de revalúo	5.789.777	5.789.777

Reserva de Revaluo constituida anualmente hasta el 31/12/2019, por Disposiciones Impositivas pertinentes emitidas al respecto por la SET del Ministerio de Hacienda.

b Reserva legal	3.796.890	2.990.478
------------------------	------------------	------------------

Reserva Legal constituida anualmente, según Disposiciones Legales vigentes.

c Reservas estatutarias

Breve Descripción

d Reservas facultativas	2.080.000	1.080.000
d.1. Reserva para Indemnizaciones	2.080.000	1.080.000


Reserva para Indemnizaciones constituidas por decisión de Asamblea General Ordinaria de Accionistas con finalidad es su utilización al momento de su pago, en caso de despido de personal. Ver Nota 2 n



Laura Capli
Jefa de Contabilidad
datasytems
SAECA



CELSO A. MOREIRA L.
Síndico Titular



Sergio G. Pérez B.
Director
datasytems
SAECA



NOTA 22 – DIFERENCIA TRANSITORIA POR CONVERSION

En miles de guaraníes

	30/09/2023	31/12/2022
Diferencia transitoria por conversión	0	0

NO APLICABLE PARA EL PERIODO-


Laura Capli
Jefa de Contabilidad

SAECA


CELSO A. MOREIRA L.
Estadístico Titular


Sergio G. Pérez B.
Director

SAECA





NOTA 23 – RESULTADOS ACUMULADOS

	En miles de guaraníes	
	30/09/2023	31/12/2022
Resultado de ejercicios anteriores	237.182	237.182
Resultado del ejercicio actual	5.975.721	16.128.242
Totales	6.212.903	16.365.425


Laura Capli
Jefa de Contabilidad

SAECA


CELSO A. MOREIRA L.
Gerente Titular


Sergio G. Pérez B.
Director

SAECA



NOTA 24 – INTERES MINORITARIO

Interés minoritario, es la parte del resultado neto de las operaciones y los activos netos de una subsidiaria atribuible a los intereses que la controlante no posee, directa o indirectamente a través de sus subsidiaria. En caso de que sea aplicable se reconocerá al cierre del ejercicio

	En miles de guaraníes	
	30/09/2023	31/12/2022
Interés Minoritario	0	0

NO APLICABLE PARA EL PERIODO-


Laura Capli
Jefa de Contabilidad

SAECA


CELSO A. MOREIRA L.
Síndico Titular


Sergio G. Pérez B.
Director

SAECA



NOTA 25 – VENTAS

En miles de guaraníes

	30/09/2023	30/09/2022
Ventas		
Ventas línea de negocio 1		
<i>Local</i>		
Contado	3.294.823	2.539.843
Crédito	67.159.523	58.138.088
<i>Exterior</i>		
Contado		
Crédito		
Ventas línea de negocio 2		
<i>Local</i>		
Contado		
Crédito		
<i>Exterior</i>		
Contado		
Crédito		
Total	70.454.346	60.677.931


Laura Capli
Jefa de Contabilidad

SAECA


CELSO A. MOREIRA L.
Sindicado Titular


Sergio G. Pérez B.
Director

SAECA



NOTA 26 - COSTO DE VENTAS

Costo de ventas	Miles de guaraníes	
	30/09/2023	30/09/2022
Línea de negocio 1		
Existencia inicial del inventario	29.485.357	16.067.216
+ Compra de bienes y servicios	46.794.390	47.033.953
+ Costo de producción	0	0
- Existencia final de inventario	-28.201.955	-19.336.468
Línea de negocio 2		
Existencia inicial del inventario		
+ Compra de bienes y servicios		
+ Costo de producción		
- Existencia final de inventario		
Total costo de ventas	48.077.792	43.764.701


Laura Capli
 Jefa de Contabilidad



CELSO A. MOREIRA L.
 Studio Titular


Sergio G. Pérez B.
 Director


NOTA 27 - GASTOS DE VENTAS Y ADMINISTRATIVOS

El rubro está compuesto de la siguiente forma:

Miles de guaraníes:

	30/09/2023			30/09/2022		
	Gastos de Ventas	Gastos Administrativos	Total	Gastos de Ventas	Gastos Administrativos	Total
Movilidad y viáticos	453.803	18.358	472.162	380.240	24.690	404.930
Gastos de alquiler	158.432	0	158.432	110.406	0	110.406
Computación, redes e internet	12.485	1.815	14.300	19.761	19.635	39.396
Gastos por servicios	0	0	0	0	0	0
Honorarios profesionales de Gerencia y Gestión	0	680.000	680.000	0	540.000	540.000
Remuneración del Síndico	0	10.760	10.760	0	10.760	10.760
Honorarios por Servicios Contables	0	152.843	152.843	0	30.000	30.000
Honorarios Auditoría Externa	0	19.909	19.909	0	24.091	24.091
Honorarios profesionales y asesoramiento	0	463.742	463.742	0	264.102	264.102
Investigación de mercado	0	0	0	0	0	0
Impuestos, Patentes y Tasas	0	89.614	89.614	0	95.493	95.493
Gastos de reparación y mantenimiento	0	306.775	306.775	0	191.825	191.825
Gastos del personal y capacitación	0	282.038	282.038	0	0	0
Seguros pagados	0	51.360	51.360	0	45.414	45.414
Otros gastos de operación	0	0	0	0	0	0
Remuneraciones de administradores, directores, síndicos y consejo de vigilancia	0	941.158	941.158	0	638.932	638.932
Sueldos y jornales	0	1.916.410	1.916.410	0	1.170.125	1.170.125
Aguinaldos	635.464	163.351	798.815	546.057	103.279	649.335
Vacaciones e indemnizaciones	509.705	71.401	581.106	471.672	86.219	557.890
Bonificación Familiar	0	17.736	17.736	0	15.549	15.549
Contribuciones Sociales: Aporte Patronal	0	328.187	328.187	0	207.297	207.297
Regalías y Honorarios por servicios técnicos y personales	3.377.175	0	3.377.175	1.668.296	0	1.668.296
Gastos de Publicidad y Propaganda	166.583	0	166.583	293.744	0	293.744
Gastos de Licitación	288.740	0	288.740	197.800	0	197.800
Gastos Varios / Gastos Generales	926.588	225.960	1.152.548	623.724	200.809	824.533
Donaciones y Contribuciones	0	2.300	2.300	0	1.150	1.150
Intereses, multas y recargos impositivos	0	41.717	41.717	0	1.310	1.310
Intereses a bancos e instituciones financieras	0	0	0	0	0	0
Depreciación bienes de uso	0	496.121	496.121	0	464.233	464.233
Amortización activos intangibles	0	0	0	0	0	0
Provisiones	0	0	0	0	0	0
Comisiones Pagadas	2.689.914	0	2.689.914	2.330.763	0	2.330.763
Impresos y útiles	0	140.403	140.403	0	75.617	75.617
Luz, Agua y Teléfono	0	238.252	238.252	0	168.138	168.138
Gastos de Transporte y Logística	0	39.244	39.244	0	16.437	16.437
Gastos No Deducibles	0	105.564	105.564	0	182.861	182.861
Gastos de Bolsa	0	16.430	16.430	0	19.800	19.800
I/V.A. no computable y por dif. de cálculo	0	1.568	1.568	0	1.034	1.034
Gastos Judiciales	0	0	0	0	0	0
Total	9.218.890	6.823.016	16.041.906	6.642.461	4.598.798	11.241.259


Laura Capili
 Jefa de Contabilidad


CARLOS A. MOREIRA
 Síndico Titular


Sergio G. Pérez B.
 Director


Nota 28 - Otros Ingresos y gastos operativos

Miles de guaraníes

Otros Ingresos	30/09/2023		30/09/2022		Otros gastos (Detallar cuenta)	30/09/2023		30/09/2022	
Ingresos Varios		546.064		91.103					
Intereses Bancarios		0		0					

Total

546.064

91.103

Total

-

-



Laura Capli
Jefa de Contabilidad
 SAECA



CELSO A. MOREIRA L.
Estadístico Titular



Sergio G. Pérez B.
Director
 SAECA

NOTA 29 - INGRESOS Y GASTOS FINANCIEROS NETOS

Miles de guaraníes

Ingresos Financieros netos
Diferencia Cambiaria.

30/09/2023	30/09/2022
-2.685	324.707

Total ingresos financieros

-2.685	324.707
---------------	----------------


Laura Capli
 Jefa de Contabilidad


Gastos Financieros netos
Intereses, Comisiones y Gastos Bancarios
Intereses y Comisiones GND
Intereses sobre Bonos Emitidos
Diferencia Cambiaria

30/09/2023	30/09/2022
-113.793	-120.709
-82.439	-35.989
0	0
-914	0

Total gastos financieros

-197.146	-156.699
-----------------	-----------------



CELSO A. MOREIRA L.
 Síndico Titular



Sergio G. Pérez B.
 Director





Nota 30 - Resultado de inversiones en asociadas

Miles de guaraníes

Resultado de inversiones en asociadas (Detallar cuenta)	30/09/2023	30/09/2022
--	------------	------------

NO APLICABLE PARA EL PERIODO-		
--------------------------------------	--	--

Total


Laura Capli
Jefa de Contabilidad



CELSO A. MOREIRA L.
Síndico Titular


Sergio G. Pérez B.
Director




Nota 31 - Resultado participación minoritaria

Miles de guaraníes

Al 30/09/2023 este rubro no representa registro alguno:

Resultado participación minoritaria
(Detallar cuenta)

30/09/2023

30/09/2022



NO APLICABLE PARA EL PERIODO-

Total


Laura Capli
Jefa de Contabilidad

SAECA


CELSO A. MOREIRA L.
Síndico Titular


Sergio G. Pérez B.
Director

SAECA

Nota 32 - IMPUESTO A LA RENTA

Al 30/09/2023, El impuesto a la renta se basa en la utilidad contable antes de este impuesto, ajustada por las partidas que la ley exige para obtener la renta neta imponible al cierre del ejercicio, a la que se le aplica la tasa impositiva vigente del 10%, para la determinación del impuesto

En miles de guaraníes

Impuesto a la renta

Total

30/09/2023	30/09/2022
705.160	1.707.749
705.160	1.707.749



Laura Capli
Jefa de Contabilidad

SAECA



CELSO A. MOREIRA L.
Estadístico Titular



Sergio G. Pérez B.
Director

SAECA



Nota 33 - Resultado extraordinario neto de impuesto a la renta

En miles de guaraníes

	30/09/2023	30/09/2022
Conceptos		
	NO APLICABLE PARA EL PERIODO-	

Total


Laura Capli
Jefa de Contabilidad

SAECA


CELSO A. MOREIRA L.
Estadístico Titular


Sergio G. Pérez B.
Director

SAECA



Nota 34 - Resultado sobre actividades discontinuadas neto de impuesto a la renta

En miles de guaraníes

Resultado sobre actividades discontinuadas neto de impuesto a la renta

30/09/2023

30/09/2022

(nueva cuenta a incluir)

Subtotal

- Impuesto a la renta

Total

- -

NO APLICABLE PARA EL PERIODO


Laura Capli
Jefa de Contabilidad

SAECA


CELSO A. MOREIRA L.
Género Titular


Sergio G. Pérez B.
Director

SAECA



NOTA 35- UTILIDAD (PÉRDIDA) NETA DEL AÑO/PERIODO Y POR ACCION ORDINARIA

Al 30/06/2023 la composición de este rubro es la siguiente:

	30/09/2023	30/09/2022
Cantidad de Acciones Ordinarias en Circulación	270	270
Utilidad Neta	5.975.721	4.223.333
Utilidad Neta por Acción Ordinaria	22.132	15.642


Laura Capli
Jefa de Contabilidad

SAECA


CELSO A. MOREIRA L.
Síndico Titular


Sergio G. Pérez E.
Director

SAECA



NOTA 36 - ACTIVOS GRAVADOS

Los siguientes bienes de propiedad de la Sociedad han sido hipotecados y prendados en garantía de obligaciones financieras.

Al 31 de Diciembre de 2022

Tipo de Activo	Datos del activo gravado	Tipo de garantía	Importe (Indicar moneda)	A favor de
Terrenos	Fincas N°s: 14.906 y 8.660 del Distrito de San Roque	Hipotecaria	US\$ 320.- (en Miles)	Itaú Paraguay S. A.

Al 30 de Septiembre de 2023

Tipo de Activo	Datos del activo gravado	Tipo de garantía	Importe (Indicar moneda)	A favor de
Terrenos	Fincas N°s: 14.906 y 8.660 del Distrito de San Roque	Hipotecaria	US\$ 320.- (en Miles)	Itaú Paraguay S. A.


Laura Capli
Jefa de Contabilidad

SAECA


CELSO A. MOREIRA
Gerente Titular


Sergio G. Pérez B.
Director

SAECA

NOTA 37 - CONTINGENCIAS Y COMPROMISOS

Los principales contratos suscritos por la Sociedad, vigentes al 30 de Septiembre de 2023 son;

a) -

b) -

NO APLICABLE PARA EL PERIODO

Al 30 de Septiembre de 2023 no existen situaciones contingentes, ni reclamos que pudieran resultar en la generación de obligaciones para la Sociedad adicionales a las que se presentan en estos estados financieros.

Obs.: Esta información debe estar ajustada a lo requerido por la Norma de Información Financiera N° 5 Contingencias y sucesos que ocurren después de la fecha del balance.



Laura Capli
Jefa de Contabilidad

SAECA



CELSO A. MOREIRA L.
Síndico Titular



Sergio C. Pérez B
Director


NOTA 38 - IMPUESTO DIFERIDO

La Sociedad contabiliza el impuesto a la renta por el método de lo diferido, método del pasivo. El mencionado método establece la determinación de activos o pasivos impositivos diferidos netos basados en las diferencias temporales y temporarias, con cargo a la línea Impuesto a la renta del Estado de resultados. Atendiendo que no se han suscitado en el Ejercicio Fiscal 2023 ni el 2022 ninguna de las diferencias mencionadas, no se ha constituido al 30 de septiembre del 2023 monto alguno en concepto de impuesto diferido.

El siguiente cuadro detalla las diferencias temporales a la tasa del impuesto a los efectos de determinación del impuesto diferido:

	30/09/2023	31/12/2022
Activos y pasivos impositivos diferidos:		
Caja y Bancos		
Inversiones		
Previsión para deudores incobrables		
Bienes de uso		
Activos intangibles		
Previsión del pasivo		
Deudas comerciales y bancarias		
Bienes de cambio		
Sub - total		
Previsión para impuestos diferidos netos		
Total activo/pasivo impositivo diferido neto antes de quebrantos		
Quebranto impositivo		
Total		

NO APLICABLE PARA EL PERIODO



Laura Capli
Jefa de Contabilidad
datasytems
SAECA



CELSO A. MOREIRA L.
Stadico Titular



Sergio G. Pérez B.
Director
datasytems
SAECA



NOTA 39 - HECHOS POSTERIORES

Entre la fecha de cierre del ejercicio y la fecha de preparación de estos estados financieros, no han ocurrido hechos significativos de carácter financiero o de otra índole que afecten la situación patrimonial o financiera o los resultados de la Sociedad al 30 de septiembre del 2023.



Laura Capli
Jefa de Contabilidad

SAECA



CELSO A. MOREIRA L.
Auditor Titular



Sergio G. Pérez B.
Director

SAECA

NOTA 40 - SALDOS Y TRANSACCIONES CON PARTES RELACIONADAS

Miles de guaraníes

a) Los referidos saldos son los siguientes:	30/09/2023	31/12/2022
ACTIVO		
Cuentas por cobrar comerciales: Clientes	880	32.280
Otros Créditos		
Adelantos Varios	3.490	21.451
Viáticos a Rendir	0	47.173
Total Activo	4.370	100.904
PASIVO		
Porción Corriente de la Deuda a Largo Plazo	992.583	996.235
Remuneraciones y cargas sociales a pagar	91.090	123.740
Total Pasivo	1.083.673	1.119.975

b) Las referidas transacciones fueron las siguientes:

EGRESOS	30/09/2023	31/12/2022
Costos de Ventas		
Honorarios Prof. de Ger.y Gestión y Otros	1.697.404	1.131.771
Remuneración de Directores	723.775	491.486
Gastos Administrativos		
Honorarios y Remuneración Personal Superior		
Honorarios Prof. de Ger.y Gestión	680.000	360.000
Remuneración de Directores	941.158	638.932
Remuneración del Síndico	10.760	7.019
Total Egresos	4.053.097	2.629.208



Laura Capli
Jefa de Contabilidad
datasytems
SAECA



CELSO A. MOREIRA L.
Auditor Titular



Sergio G. Pérez B.
Director
datasytems
SAECA