


SUDAMERIS
ASSET MANAGEMENT


MEMORIA ANUAL 2024





Te presentamos la
memoria anual 2024.
La gestión que transforma
activos en oportunidades
y tu futuro en estrategia.

Un año de evolución, resultados y gestión estratégica, a un escaneo de distancia



Escaneá este código
QR para acceder
directamente a esta
memoria en formato
digital.



Tabla de contenidos

Una mirada rápida a todo lo que hicimos, proyectamos y transformamos

1.

Carta del presidente

Un repaso por los hitos estratégicos, decisiones clave y visión institucional que marcaron el 2024.

2.

Nuestra esencia

Misión, visión y valores que definen cada acción y decisión de Sudameris Asset Management.

3.

Plana directiva

Liderazgo consolidado en un equipo que transforma estrategia en resultados sostenibles.

4.

Gobierno corporativo

Estructura organizativa y equipos que garantizan la gobernanza y el cumplimiento.

5.

Productos y servicios

Soluciones financieras a medida e impulsadas por experiencia, análisis y tecnología.

6.

Evolución de nuestra oferta

Fondos ampliados y diversificados para cada perfil, con gestión personalizada, ágil y alineada a objetivos estratégicos.

7.

Evolución de los fondos mutuos

Cómo nuestras estrategias de inversión se comportaron en el tiempo, adaptándose a un entorno dinámico.

8.

Resultados financieros

Evolución patrimonial, indicadores clave y validación externa.

Carta del presidente



Durante el 2024 nos enfocamos en crecer más rápido, pensar más lejos y gestionar con mayor precisión. En un entorno económico desafiante pero lleno de oportunidades, Sudameris Asset Management reafirmó su compromiso con la excelencia en la administración de patrimonios, combinando visión estratégica, cercanía con los inversores y una gestión disciplinada del riesgo.

Este fue el primer año completo bajo la dirección de nuestro nuevo accionista. Una nueva etapa que trajo consigo una renovación profunda en nuestra identidad corporativa, el rebranding de nuestra marca y una estrategia más integrada, moderna y ágil. Ampliamos nuestra gama de fondos de inversión diseñados para adaptarse a diversos perfiles de inversores, incluyendo el lanzamiento del Fondo Mutuo Evolución USD como una alternativa adicional para diversificar la oferta y responder a nuevas demandas.

El mercado de fondos mutuos en Paraguay vivió un año excepcional, cerrando con más de USD 1.298 millones en activos bajo gestión. Esto representa un crecimiento del 58%, en comparación al año anterior. Consolida a los fondos como una opción cada vez más relevante dentro del ecosistema financiero. En ese contexto, Sudameris Asset Management

fue protagonista al contribuir activamente al fortalecimiento de la industria y acompañar a nuestros clientes con soluciones flexibles, diversificadas y alineadas a sus objetivos. Arrancamos el 2024 con USD 52 millones en activos bajo manejo y lo cerramos con USD 129 millones. Eso representa un crecimiento del 148% a lo largo del año.

Además de diversificar nuestra oferta, reforzamos nuestro compromiso con el asesoramiento personalizado. Entendemos que cada inversor es único. Por eso, nuestro equipo se enfoca en brindar orientación cercana y estrategias a medida que permitan tomar decisiones informadas, incluso en escenarios complejos.

El 2024 también fue un año de transformación interna. Incorporamos nuevas metodologías de inversión, fortalecimos los marcos de control y análisis, y apostamos por una cultura organizacional más integrada y centrada en el cliente. Cada decisión que tomamos tuvo como propósito generar valor sostenible en el tiempo.

Con una participación creciente en el mercado y una arquitectura de productos cada vez más robusta, estamos construyendo una plataforma de gestión

patrimonial que combina experiencia local con estándares globales. Sabemos que administrar patrimonios no es solo una cuestión técnica, también es una responsabilidad que implica confianza, transparencia y visión de largo plazo.

Más que administrar fondos, diseñamos caminos. Caminos que conectan metas personales con estrategias sólidas, que equilibran riesgo y retorno y que acompañan a nuestros clientes en cada etapa de su crecimiento.

El 2024 nos deja una convicción renovada. Paraguay está listo para una nueva etapa de sofisticación financiera y en Sudameris Asset Management estamos preparados para liderar ese proceso con profesionalismo, innovación y cercanía. A continuación, te invito a recorrer esta memoria anual y conocer en detalle cómo estamos gestionando el presente con la mirada puesta en el futuro.

Roland Holst Wenninger


Presidente
Sudameris Asset Management

Nuestra esencia



Misión

Conectar con el cliente brindando soluciones integrales innovadoras acorde a sus objetivos, acompañando su crecimiento, con un equipo altamente comprometido y con calidad.



Visión

Ser protagonista del mercado de capitales y la mejor opción para clientes nacionales e internacionales.



Valores

Integridad.
Transparencia.
Compromiso.
Innovación.
Agilidad.
El cliente en primer lugar.

Nuestra esencia no se dice, se demuestra en cada acción





**Roland Holst
Wenninger**
Director / Presidente



**Alfredo Ramón
Palacios Orué**
Director / VicePresidente



**Jorge Emilio
Angulo Sarubbi**
Director / Titular



Andrea Ramírez Aranda
Gerente General y
Apoderada

Plana directiva

El liderazgo de quienes gestionan el presente pensando en el largo plazo

Gobierno corporativo

**Alma Verónica
Fernández Rivero**

Gerente de
Auditoría Interna

**Camila Alexandra
Patiño Velázquez**

Gerente de
Cumplimiento

**Un marco sólido que guía cada decisión de inversión,
protege intereses y fortalece la confianza**

Productos y servicios

Diseñamos soluciones de inversión para cada perfil, con análisis riguroso y una visión estratégica de largo plazo

Fondo Mutuo Moderado PYG

Benchmark:
Tasa de política monetaria.

Horizonte de inversión:
Corto plazo.

Objetivo:
Generar rendimientos estables invirtiendo en instrumentos de renta fija con alta calidad crediticia.

Fondo Mutuo Moderado USD

Benchmark:
Promedio de tasas de CDA emitidos a 1 año de plazo por bancos.

Horizonte de inversión:
Corto plazo.

Objetivo:
Invertir en instrumentos de renta fija denominados en dólares, priorizando emisores de alta calidad crediticia.

Fondo Mutuo Evolución PYG

Benchmark:
Promedio de tasas de CDA emitidos a 3 años de plazo por financieras.

Horizonte de inversión:
Mediano a largo plazo.

Objetivo:
Ofrecer una oportunidad de inversión diversificada con un enfoque agresivo para maximizar rendimientos.

Fondo Mutuo Evolución USD

Benchmark:
Promedio de tasas de CDA emitidos a 3 años de plazo por financieras.

Horizonte de inversión:
Mediano a largo plazo.

Objetivo:
Ofrecer una oportunidad de inversión diversificada con un enfoque agresivo para maximizar rendimientos.

Cada fondo está diseñado para responder a distintos momentos estratégicos en la planificación patrimonial de nuestros inversionistas

Evolución de nuestra oferta

Ampliamos nuestros fondos para responder a cada perfil: Desde quienes priorizan liquidez y preservación de capital hasta quienes buscan crecimiento patrimonial a largo plazo.

Acompañamos a inversionistas institucionales y patrimoniales en decisiones estratégicas, alineando objetivos financieros con soluciones de alto impacto.

Optimizamos procesos, tecnología y análisis para ofrecer una gestión cada vez más ágil, precisa y personalizada.

Consolidamos un crecimiento sostenido tanto en volumen administrado como en la confianza de quienes nos eligen para gestionar su patrimonio.

Evolución de los fondos mutuos

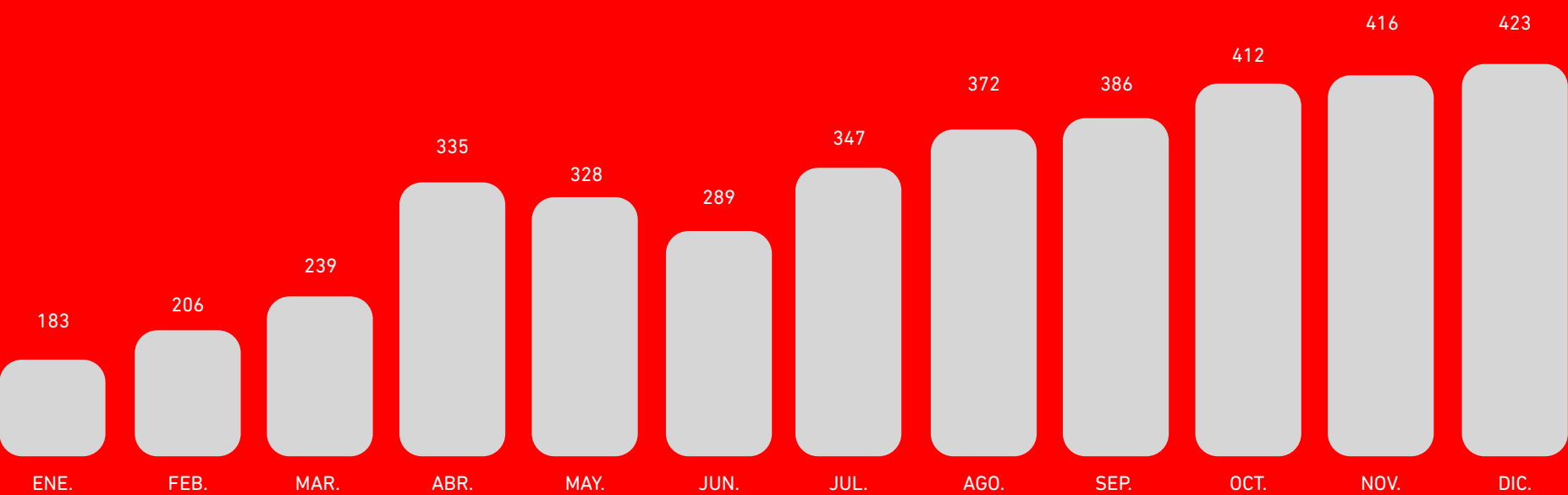
**Los fondos mutuos no solo se gestionan;
se construyen con visión, análisis y precisión**

Nuestra propuesta evoluciona con el mercado, pero sobre todo, con las necesidades de nuestros inversionistas.



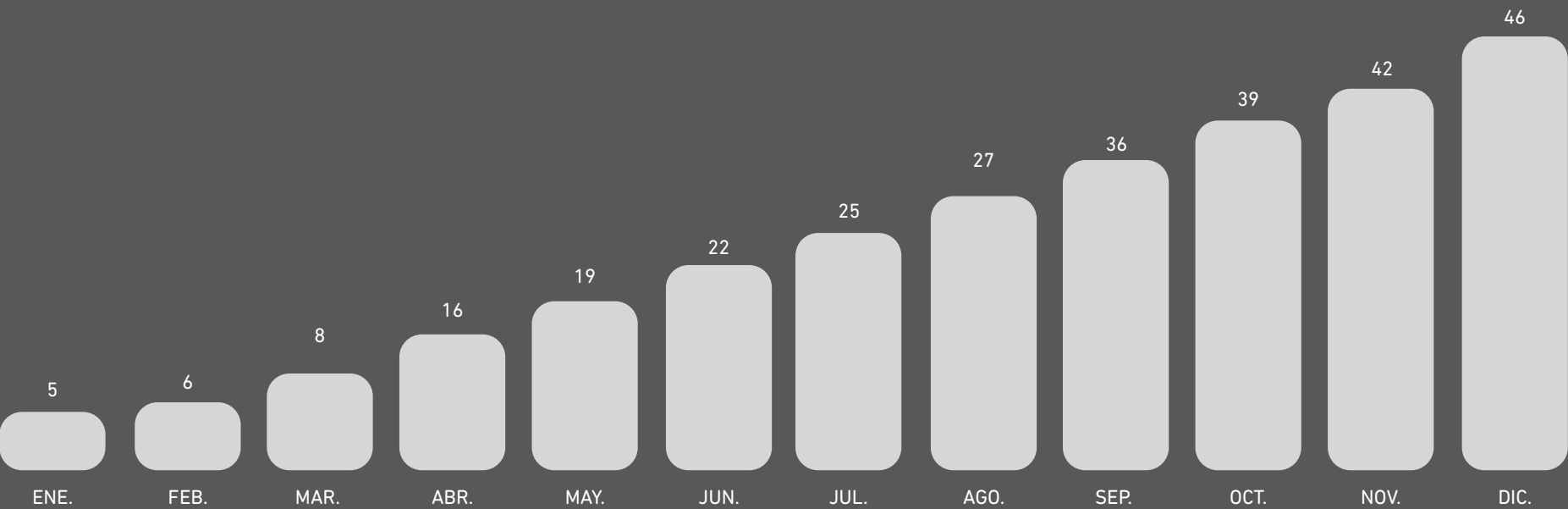
A continuación, te compartimos cómo cada estrategia se comportó con el tiempo, acompañando distintos perfiles de inversión y adaptándose en un entorno dinámico.

Fondo Mutuo Moderado PYG



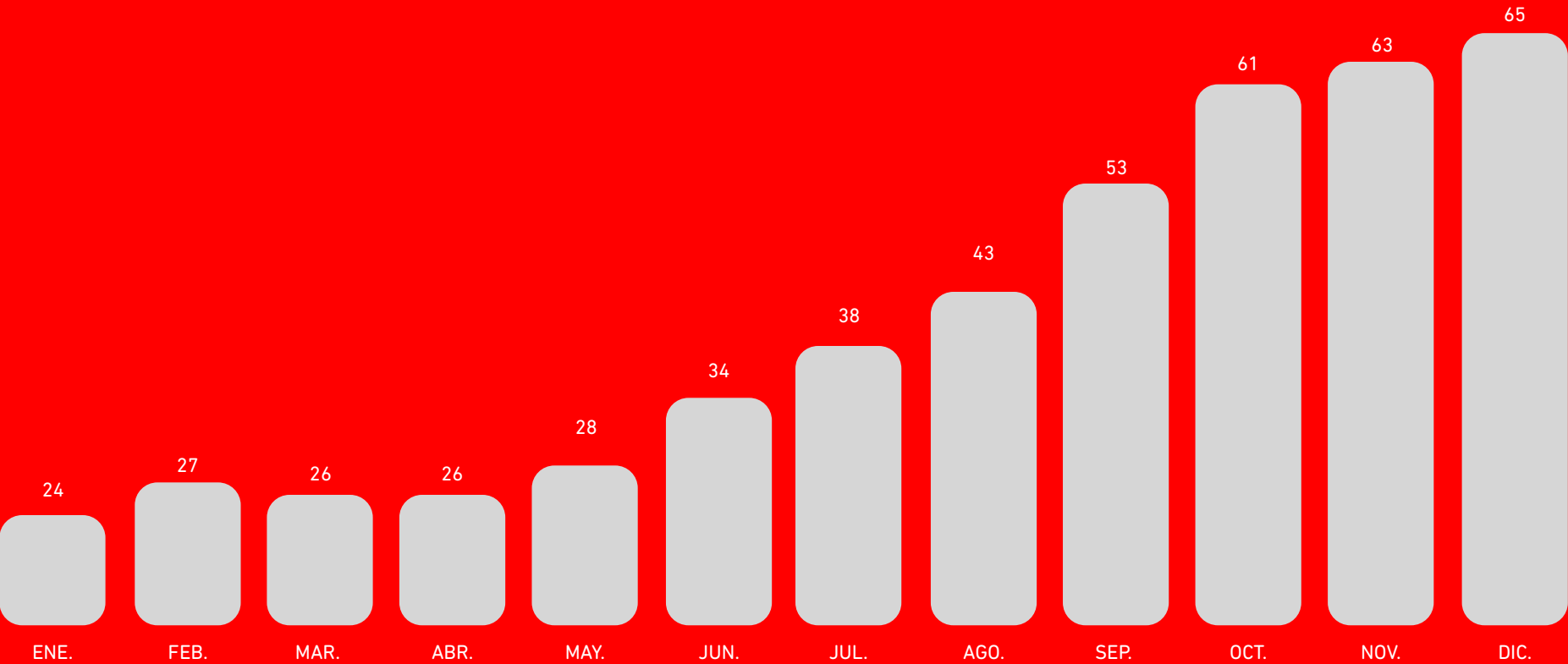
Todos los valores presentados se expresan en billones de guaraníes.

Fondo Mutuo Evolución PYG



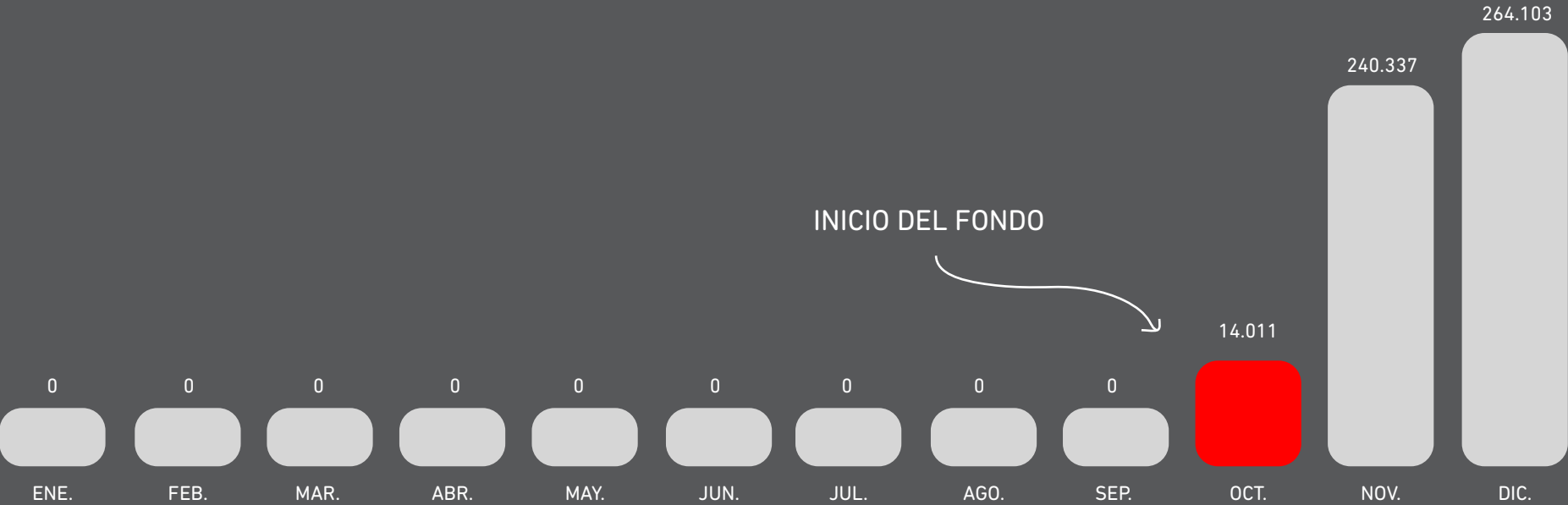
Todos los valores presentados se expresan en billones de guaraníes.

Fondo Mutuo Moderado USD



Todos los valores presentados se expresan en millones de dólares americanos.

Fondo Mutuo Evolución USD



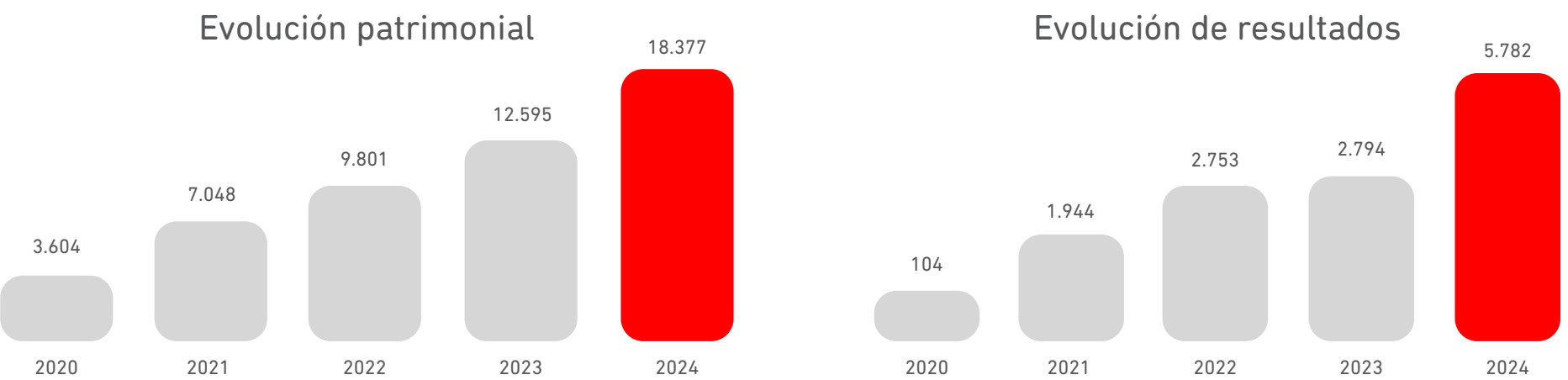
Una evolución que no solo se mide en puntos porcentuales; sino en confianza ganada, decisiones acertadas y estrategias que marcan diferencia.

De enero a diciembre, cada curva refleja lo que hacemos todos los días: Convertir análisis en acción y visión en resultados.



Desempeño económico

Resultados que no solo crecen, sino que construyen confianza



	2020	2021	2022	2023	2024
PATRIMONIO NETO	3.604	7.048	9.801	12.595	18.377
CAPITAL	3.500	5.098	5.098	5.098	12.215
RESERVAS	-	6	1.950	4.703	380
RESULTADOS DEL EJERCICIO	104	1.944	2.753	2.794	5.782
ROE	2,89%	7,58%	8,09%	2,18%	31,46%

Balance general

ACTIVO	31/12/2024	31/12/2023	PASIVO	31/12/2024	31/12/2023
ACTIVO CORRIENTE			PASIVO CORRIENTE		
DISPONIBILIDADES	501.581.171	544.827.717	Cuentas a pagar	196.298.092	48.071.892
Bancos	501.581.171	544.827.717	Otros pasivos	221.434.503	179.389.737
INVERSIONES TEMPORARIAS	17.097.319.368	11.609.838.705	Deudas fiscales	778.938.517	330.690.699
Títulos de renta fija	17.097.319.368	11.609.838.705	TOTAL PASIVO CORRIENTE	1.196.671.112	558.152.328
CRÉDITOS	182.133.375	462.326.021	PASIVO NO CORRIENTE		
Documentos y cuentas por cobrar	0	12.443.056	TOTAL PASIVO NO CORRIENTE	0	0
Cuentas por cobrar	182.133.375	449.882.965	TOTAL PASIVO	1.196.671.112	558.152.328
OTROS ACTIVOS CORRIENTES	292.297.168	184.959.187	PATRIMONIO NETO		
TOTAL ACTIVO CORRIENTE	18.073.331.083	12.801.951.630	TOTAL PATRIMONIO NETO	18.377.095.078	12.594.571.539
ACTIVO NO CORRIENTE			TOTAL PASIVO Y PATRIMONIO NETO	19.573.766.190	13.152.723.867
ACTIVO INTANGIBLES Y CARGOS DIFERIDOS	1.500.435.107	350.772.237			
TOTAL ACTIVO NO CORRIENTE	1.500.435.107	350.772.237			
TOTAL ACTIVO	19.573.766.190	13.152.723.867			

Las 9 notas que se acompañan forman parte integrante de los Estados Financieros.

Estado de resultados

	31/12/2024	31/12/2023
INGRESOS	12.100.902.060	6.580.530.785
Ingresos por servicios	0	0
Ingresos financieros	886.315.150	555.074.697
Ingresos por operaciones y servicios a personas relacionas	9.960.761.801	5.043.393.924
Otros ingresos	1.253.825.109	982.062.164
EGRESOS	-5.674.697.634	-3.484.912.557
Gastos de ventas	-225.884.127	-1.500.000
Gastos de administración	-2.495.746.302	-1.220.329.426
Gastos fiscales	-25.273.039	-21.258.960
Gastos financieros	0	0
Egresos por operaciones y servicios de personas relacionadas	-2.078.374.603	-1.353.382.093
Otros egresos	-849.419.563	-888.442.078
RESULTADO ANTES DE IMPUESTO A LA RENTA	6.426.204.426	3.095.618.228
IMPUESTO A LA RENTA	-643.680.887	-301.650.406
RESULTADO DEL EJERCICIO	5.782.523.539	2.793.967.822

Dictamen de auditores

Una validación externa que respalda nuestro compromiso con la transparencia y la disciplina financiera



Este año no solo crecimos

Profundizamos nuestra propuesta de valor, construimos relaciones de confianza y evolucionamos hacia una gestión aún más sofisticada y alineada al futuro.

Gracias!

A cada inversor que confía
en Sudameris Asset
Management como su
aliado estratégico.

A nuestro equipo por
convertir los desafíos en
oportunidades.