

MEMORIA ANUAL 2025

SUDAMERIS
ASSET MANAGEMENT



Te presentamos la **memoria anual 2025**

Un ejercicio marcado por decisiones
estratégicas que generaron valor,
una ejecución consistente y resultados que
fortalecen nuestro posicionamiento en el
mercado

**La información
esencial para
comprender
nuestro
recorrido en
2025, a tu
alcance**



Escaneá el código
QR y accedé a la
memoria anual 2025
en formato digital

El recorrido de un gran año

Una visión integral de cómo lideramos, transformamos y crecimos

1

Carta del presidente

Perspectiva estratégica sobre las decisiones que definieron el año, los desafíos superados y la visión que impulsa nuestro crecimiento futuro.

2

Nuestro ADN

Propósito, valores y cultura que definen nuestra forma de gestionar y acompañar a cada inversionista.

3

Plana directiva

Un equipo que anticipa escenarios, ejecuta con disciplina y transforma la estrategia en resultados.

4

Gobierno corporativo

Estructuras, procesos y controles que fortalecen la transparencia y consolidan la confianza.

5

Soluciones que crean valor

Propuestas diseñadas a medida, respaldadas por análisis profundo, experiencia y gestión activa.

6

Emisiones realizadas

Ampliamos y diversificamos nuestra gama de fondos para responder a distintos perfiles, con una gestión flexible, personalizada y alineada a los objetivos de cada inversionista.

7

Nuestro talento humano

Análisis de la evolución de nuestras estrategias de inversión a lo largo del tiempo en un contexto de mercado cambiante y desafiante

8

Nuestros resultados

Evolución patrimonial, indicadores clave y validación externa.

Carta del presidente

La industria de fondos mutuos volvió a registrar un fuerte crecimiento durante el año 2025, llegando a contar con **USD 1.700 millones** de activos bajo manejo, entre las **12** administradoras de fondo del mercado. A pesar de un entorno de mercado bastante volátil y difícil, el mercado local continuó consolidándose como una alternativa cada vez más relevante para el ahorro.

Para Sudameris Asset Management fue igualmente un año excelente, creciendo proporcionalmente más que el mercado. El volumen total administrado por nuestros fondos registró un crecimiento del **73,12%** durante el año, impulsado por una estrategia basada en la diversificación, la gestión activa y la identificación permanente de oportunidades en distintos escenarios de mercado.

Hemos logrado profundizar el posicionamiento como un actor clave dentro del ecosistema financiero, con una propuesta centrada en la disciplina, el análisis riguroso y la generación sostenida de valor para nuestros inversionistas. Iniciamos el año con un sólido nivel de activos bajo administración y lo concluimos superando los USD 222

millones, reflejo de la creciente confianza de nuestros clientes y del fortalecimiento continuo de nuestra plataforma de inversión.

Asimismo, reforzamos nuestras carteras con el objetivo de ofrecer soluciones que integren liquidez, estabilidad y potencial de rendimiento, alineadas con los diversos perfiles y horizontes de inversión.

Como parte de este proceso de expansión, creamos el Fondo Mutuo Capital Plus PYG, concebido para responder a una creciente demanda por alternativas de inversión en moneda local con una estructura altamente competitiva. Al cierre de diciembre de 2025, este fondo alcanzó un patrimonio superior a los PYG 35.000 millones, consolidándose con rapidez como una opción relevante dentro de nuestra oferta.

Este desempeño se enmarca en un proceso sostenido de ampliación de nuestro portafolio de productos y estrategias, orientado a brindar mayores opciones, distintos horizontes de inversión y nuevas oportunidades, siempre bajo un enfoque riguroso de gestión profesional y control de riesgos. A lo largo del año, fortalecimos de manera continua nuestros procesos de análisis, control y toma de decisiones, incorporando mejores prácticas y

metodologías que nos permiten operar con mayor precisión, consistencia y eficiencia. Cada iniciativa estuvo guiada por un objetivo claro: generar valor sostenible en el tiempo para nuestros inversionistas.

Hoy, Sudameris Asset Management continúa consolidando una plataforma de gestión patrimonial que combina un profundo conocimiento del mercado local con estándares internacionales, entendiendo que la administración de fondos implica una responsabilidad que trasciende los resultados: implica confianza, transparencia y una visión de largo plazo.

Los invito a recorrer esta memoria anual y conocer en detalle cómo seguimos desarrollando soluciones de inversión diseñadas para acompañar el crecimiento de nuestros clientes y del mercado de capitales paraguayo.

Roland Holst Wenninger

Presidente
Sudameris Asset Management




Nuestro ADN

Lo que nos define, nos diferencia y nos proyecta hacia el futuro



Misión

Conectar con el cliente
brindando soluciones
integrales innovadoras
acorde a sus objetivos,
acompañando su
crecimiento, con un equipo
altamente comprometido y
con calidad.



Visión

Ser protagonista del
mercado de capitales y la
mejor opción para clientes
nacionales e
internacionales.



Valores

Integridad.
Transparencia.
Compromiso.
Innovación.
Agilidad.
El cliente en primer lugar.

Nuestra esencia no se dice, se demuestra en cada acción

Plana directiva

El liderazgo que gestiona el presente con visión de largo plazo



Roland Holst Wenninger
Director / Presidente



Alfredo Ramón Palacios Orúe
Director / VicePresidente



Jorge Emilio Angulo Sarubbi
Director / Titular



Luis Alberto Sartorio Cristaldo
Gerente General / Apoderado

Gobierno corporativo

**Alma Verónica
Fernández Rivero**

Auditora
Interna

**Camila Alexandra
Patiño Velázquez**

Gerente de
Cumplimiento

Estructuras y controles que aseguran decisiones responsables, resguardan los intereses de nuestros inversores y refuerzan la confianza institucional

Nuestras propuestas de inversión

Desarrollamos estrategias de inversión adaptadas a cada perfil, respaldadas por análisis riguroso y una visión de largo plazo

Fondo Mutuo Moderado PYG

Benchmark:

Tasa de política monetaria.

Horizonte de inversión:

Corto plazo.

Objetivo:

Generar rendimientos estables invirtiendo en instrumentos de renta fija con alta calidad crediticia. y plazos diversificados.

Fondo Mutuo Moderado USD

Benchmark:

Promedio de tasas de CDA emitidos a 1 año de plazo por bancos.

Horizonte de inversión:

Corto plazo.

Objetivo:

Invertir en instrumentos de renta fija denominados en dólares, priorizando emisores de alta calidad crediticia.

Fondo Mutuo Evolución PYG

Benchmark:

Promedio de tasas de CDA emitidos a 3 años de plazo por financieras.

Horizonte de inversión:

Mediano a largo plazo.

Objetivo:

Ofrecer una oportunidad de inversión diversificada con un enfoque agresivo para maximizar rendimientos.

Fondo Mutuo Evolución USD

Benchmark:

Promedio de tasas de CDA emitidos a 3 años de plazo por financieras.

Horizonte de inversión:

Mediano a largo plazo.

Objetivo:

Ofrecer una oportunidad de inversión diversificada con un enfoque agresivo para maximizar rendimientos.

Cada fondo responde a distintas etapas de la planificación patrimonial, acompañando objetivos financieros con estrategias específicas

Desempeño de nuestras alternativas de inversión

Evolucionamos de forma constante para cuidar lo que más importa: **Nuestros clientes**

El resultado es un crecimiento sostenido que trasciende los números y se refleja en la confianza de quienes nos eligen cada día para acompañar sus decisiones de inversión con visión, criterio y compromiso a largo plazo.

Ampliamos nuestra gama de fondos para acompañar cada objetivo desde quienes priorizan liquidez y preservación de capital hasta quienes buscan construir patrimonio a largo plazo.

Nos consolidamos como aliados estratégicos acompañando a inversionistas institucionales y patrimoniales en decisiones que definen su futuro financiero.

Invertimos en tecnología, procesos y análisis para ofrecer una gestión cada vez más ágil, precisa y personalizada.

Evolución de los fondos mutuos

Los fondos mutuos no
solo se gestionan;
se construyen con
dedicación, análisis y
mirada estratégica

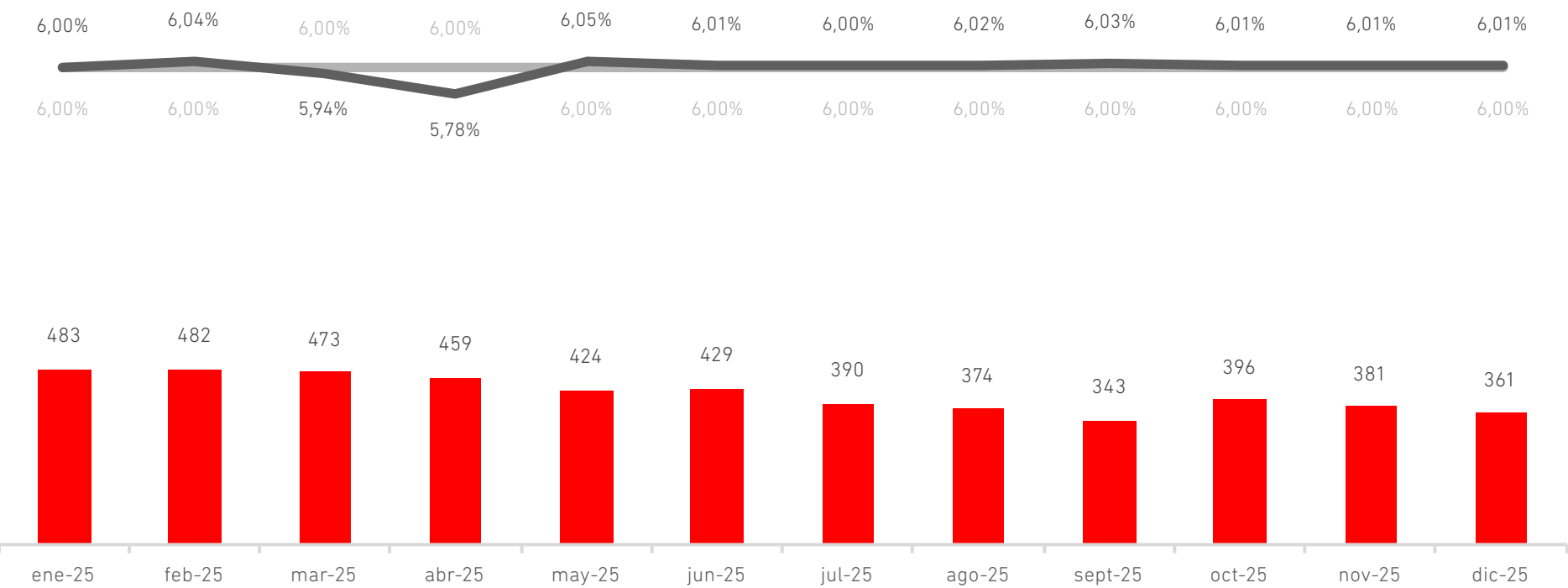
Porque detrás de cada
decisión hay personas,
objetivos e historias

Nuestra propuesta crece
junto al mercado; pero,
sobre todo junto a las
necesidades de quienes
confían en nosotros



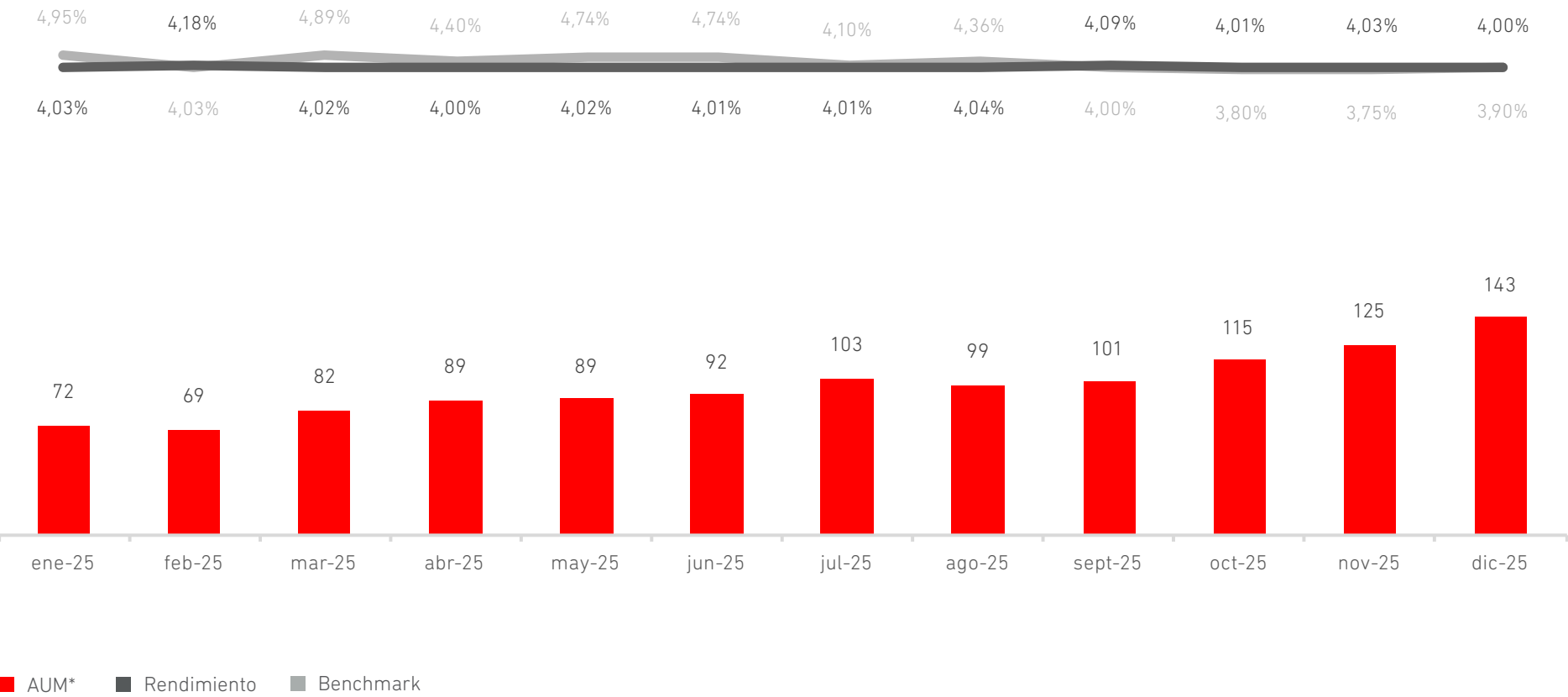
A continuación, te compartimos
cómo evolucionó cada estrategia en
el tiempo, cómo acompañó distintos
perfiles de inversionista y cómo se
adaptó a un entorno en constante
cambio

Fondo Mutuo Moderado PYG



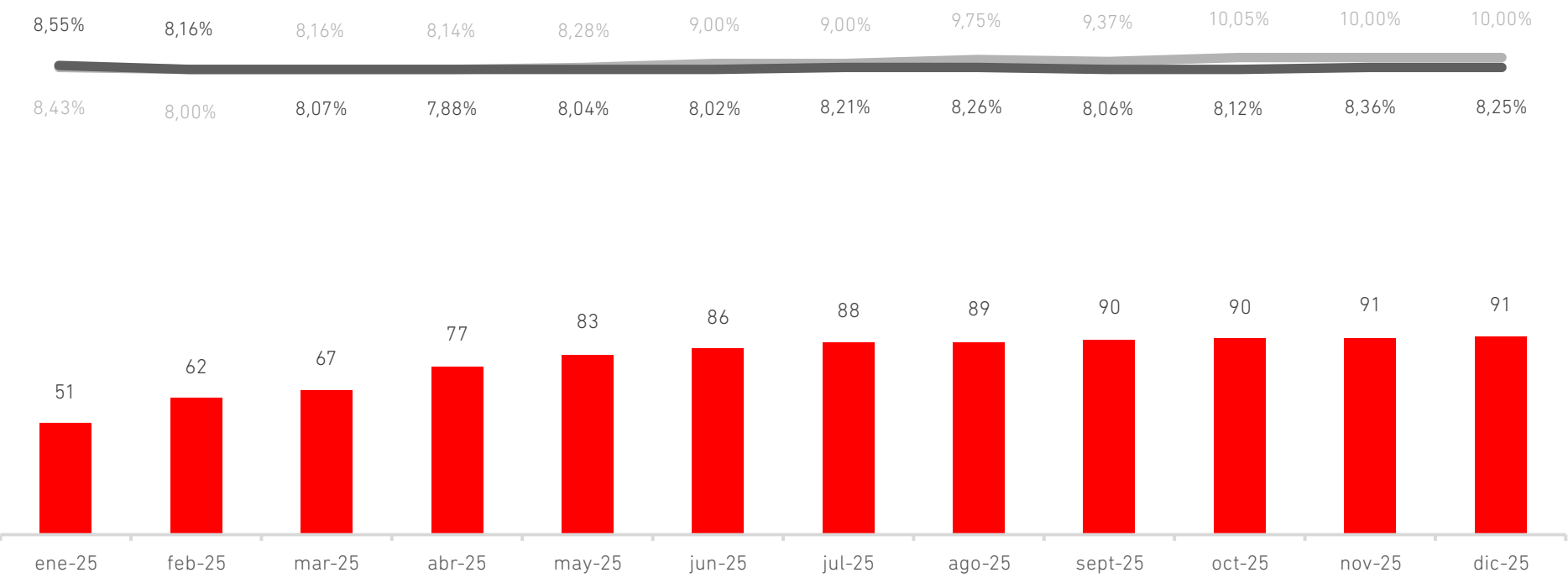
■ AUM* ■ Rendimiento ■ Benchmark
*Rendimiento anualizado. AUM expresado en miles de millones.

Fondo Mutuo Moderado USD



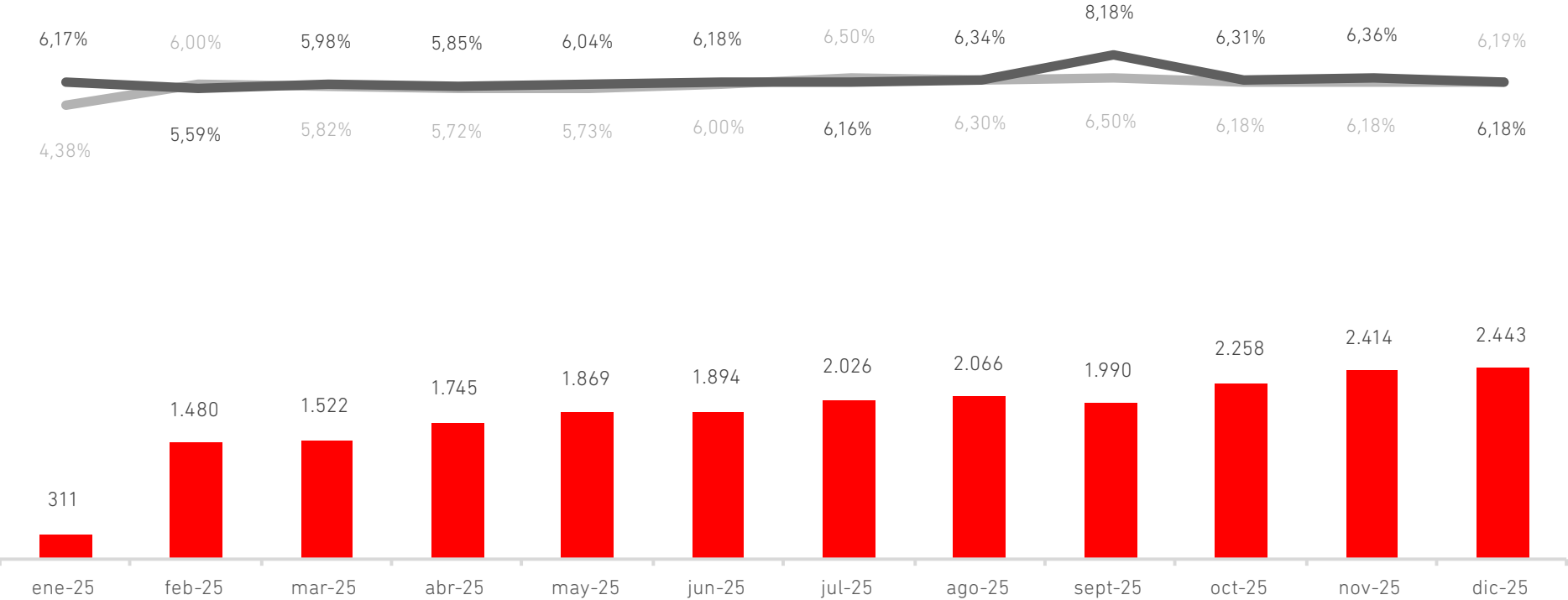
*Rendimiento anualizado. AUM expresado en millones.

Fondo Mutuo Evolución PYG



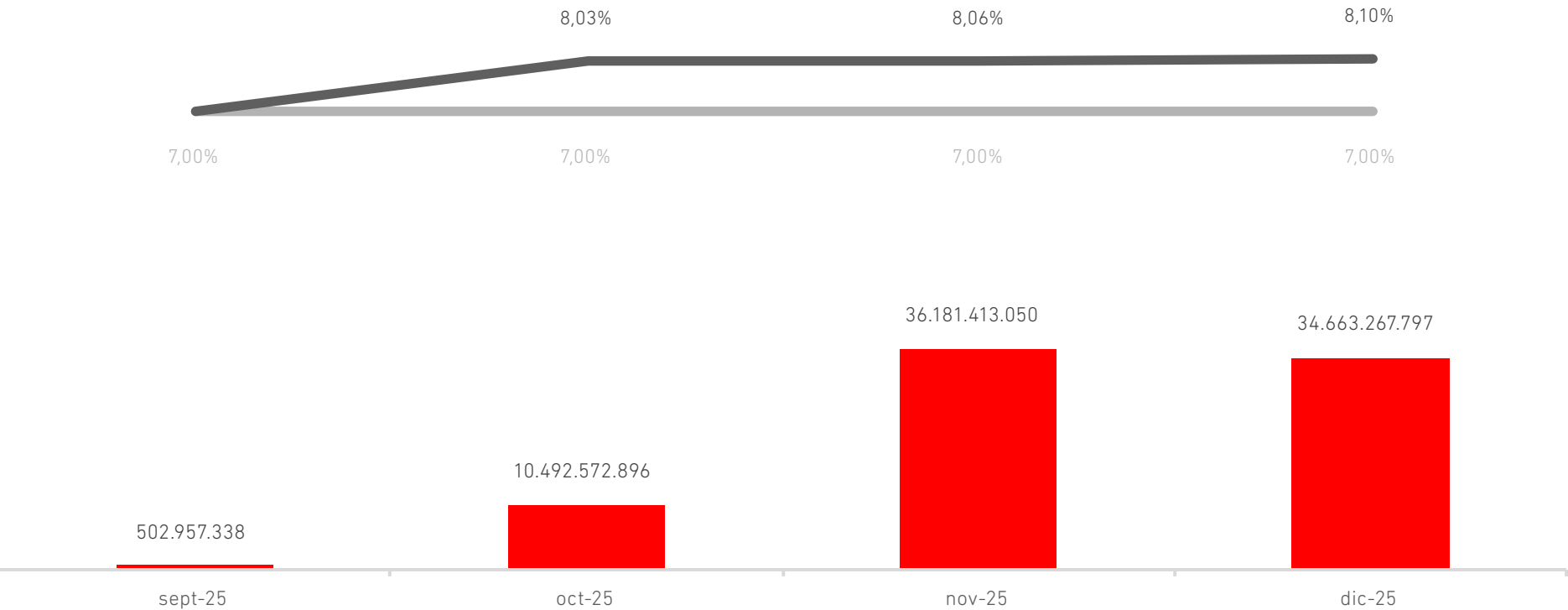
■ AUM* ■ Rendimiento ■ Benchmark
*Rendimiento anualizado. AUM expresado en miles de millones.

Fondo Mutuo Evolución USD




■ AUM* ■ Rendimiento ■ Benchmark
*Rendimiento anualizado. AUM expresado en millones.

Fondo Mutuo Capital Plus PYG



■ AUM* ■ Rendimiento ■ Benchmark
*Rendimiento anualizado. AUM expresado en miles de millones.

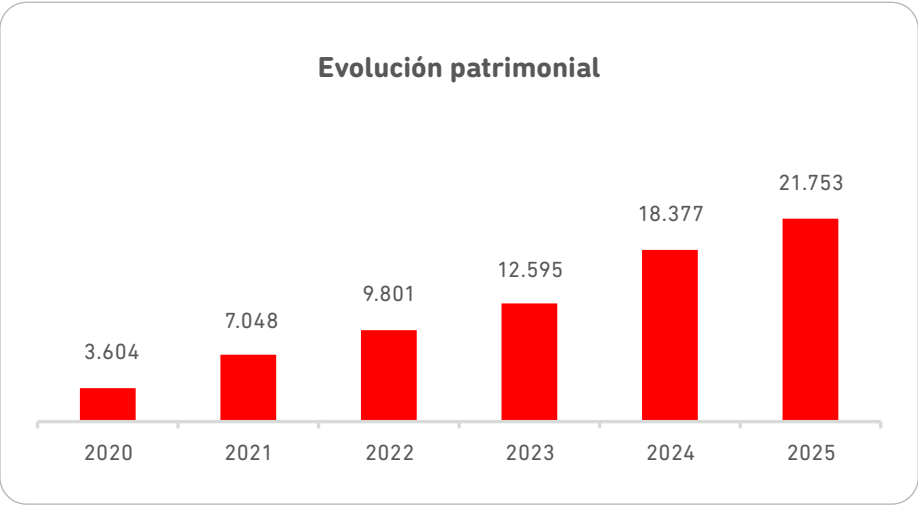


Una evolución que trasciende los números; se refleja en la confianza construida, en decisiones acertadas y en estrategias que marcan diferencia

De enero a diciembre; cada paso expresa nuestro propósito de convertir análisis en acción y visión en resultados concretos.

Nuestros resultados

Evolución patrimonial y desempeño consolidado en el tiempo



	2020	2021	2022	2023	2024	2025
PATRIMONIO NETO	3.604	7.048	9.801	12.595	18.377	21.753
CAPITAL	3.500	5.098	5.098	5.098	12.215	17.708
RESULTADOS DEL EJERCICIO	104	1.944	2.753	2.794	5.782	3.375
ROE	2,89%	7,58%	8,09%	2,18%	31,46%	20,48%

Todos los valores presentados se expresan en millones de guaraníes.

PÁGINA 20

SUDAMERIS

ASSET MANAGEMENT

SUDAMERIS ASSET MANAGEMENT ADMINISTRADORA DE FONDOS PATRIMONIALES DE INVERSION SOCIEDAD ANONIMA

POR EL CIERRE DE PERIODO DEL 01 DE ENERO DE 2025 AL 31 DE DICIEMBRE DE 2025 PRESENTADO EN FORMA COMPARATIVA CON EL MISMO PERIODO DEL EJERCICIO ANTERIOR

(Cifras expresadas en guaraníes)

	31/12/2025	31/12/2024
INGRESOS	21.931.527.108	12.100.902.060
Ingresos financieros	1.194.231.550	886.315.150
Ingresos por operaciones y servicios a personas relacionadas	18.846.503.044	9.960.761.801
Otros ingresos	1.890.792.514	1.253.825.109
EGRESOS	(18.168.503.002)	(5.674.697.634)
Gastos de ventas	(15.084.643)	(225.584.127)
Gastos de administración (*)	(2.985.907.071)	(2.495.746.302)
Gastos fiscales	(17.130.064)	(25.273.039)
Egresos por operaciones y servicios de personas relacionadas	(11.693.987.497)	(2.078.374.603)
Otros egresos	(3.456.413.127)	(849.419.563)
RESULTADO ANTES DE IMPUESTO A LA RENTA	3.763.024.107	6.426.204.426
IMPUESTO A LA RENTA	(387.527.794)	(643.680.887)
RESULTADO DEL EJERCICIO	3.375.496.323	5.782.523.539
(*) Reclasificado a efectos comparativos		

Las 9 notas que se acompañan forman parte integrante de los Estados Financieros.

Dictamen de auditores

Una validación externa que respalda nuestro compromiso con la transparencia y la disciplina financiera



Este año fuimos más allá de los resultados

**Consolidamos liderazgo,
evolucionamos con el
mercado y dejamos huella en
el mercado de valores**

¡Gracias!

A quienes confían en Sudameris Asset Management y nos eligen como sus aliados estratégicos en cada decisión relevante

A nuestro equipo por la dedicación, el compromiso y la excelencia que hacen posible cada avance y cada resultado

Esto no es un cierre Es un punto de partida

Un año de decisiones estratégicas,
gestión disciplinada y resultados que
fortalecen nuestro posicionamiento como
gestores de inversión

**¡Seguimos construyendo valor para nuestros inversionistas con
visión de largo plazo y compromiso permanente!**



SUDAMERIS

ASSET MANAGEMENT

Avda. Aviadores del Chaco esq. Vasconellos
contacto@sudameriscb.com.py