



## **SOLAR BANCO SAE**

**DICTAMEN DE AUDITORÍA INDEPENDIENTE  
SOBRE LOS ESTADOS FINANCIEROS  
AL 31 DE DICIEMBRE DE 2024**

**Preparado para:**  
Miembros del Directorio  
**SOLAR BANCO SAE**  
Asunción - Paraguay

**Preparado por:**  
**J.C DESCALZO & ASOC.**  
**Member Crowe International**  
Avay 370 e/ Caballero e Iturbe  
Asunción – Paraguay

**Audit / Tax / Advisory**

**Smart decisions. Lasting value.™**

# **SOLAR BANCO SAE**

## **DICTAMEN DE AUDITORÍA INDEPENDIENTE SOBRE LOS ESTADOS FINANCIEROS AL 31 DE DICIEMBRE DE 2024**

### **CONTENIDO**

---

- Dictamen de los Auditores Independientes
- Balance General
- Estado de Resultados
- Estado de Evolución del Patrimonio Neto
- Estado de Flujos de Efectivo
- Notas a los Estados Financieros

**DICTAMEN DE AUDITORIA INDEPENDIENTE**

## **DICTAMEN DE LOS AUDITORES INDEPENDIENTES**

**A los Señores  
Miembros del Directorio  
SOLAR BANCO SAE  
Asunción - Paraguay**

### **Identificación de los Estados Financieros**

Hemos auditado los estados financieros que se acompañan de **SOLAR BANCO SAE**, que comprenden el balance general al 31 de diciembre de 2024, el estado de resultados, estado de variación del patrimonio neto y estado de flujos de efectivo por el ejercicio finalizado en esa fecha, así como un resumen de políticas contables importantes y otras notas aclaratorias.

### **Responsabilidad de la Administración**

La administración es responsable de la preparación y presentación razonable de estos estados financieros de acuerdo con normas y reglamentaciones establecidas por la Superintendencia de Bancos y la Superintendencia de Valores, del Banco Central del Paraguay. Esta responsabilidad incluye: diseñar, implementar y mantener el control interno relevante a la preparación y presentación razonable de los estados financieros que estén libres de representaciones erróneas de importancia relativa, ya sea debidas a fraude o error; seleccionando y aplicando políticas contables apropiadas, y haciendo estimaciones contables que sean razonables en las circunstancias.

### **Responsabilidad del Auditor**

Nuestra responsabilidad es expresar una opinión sobre estos estados financieros con base en nuestra auditoría. Condujimos nuestra auditoría de acuerdo con el Manual de Normas y reglamentos de Auditoría Independiente para Entidades Financieras aprobadas por la Resolución N° 313/01, y con normas emitidas por Consejo de Contadores Públicos del Paraguay. Dichas normas requieren que cumplamos con requisitos éticos así como que planeemos y desempeñemos la auditoría para obtener seguridad razonable sobre si los estados financieros están libres de representación errónea de importancia relativa.

**Alcance de la Auditoría**

Una auditoría implica desempeñar procedimientos para obtener evidencia de auditoría sobre los montos y revelaciones en los estados financieros. Los procedimientos seleccionados dependen del juicio del auditor, incluyendo la evaluación de los riesgos de representación errónea de importancia relativa de los estados financieros, ya sea debida a fraude o error.

Al hacer esas evaluaciones del riesgo, el auditor considera el control interno relevante a la preparación y presentación razonable de los estados financieros por la entidad, para diseñar los procedimientos de auditoría que sean apropiados en las circunstancias, pero no con el fin de expresar una opinión sobre la efectividad del control interno de la entidad. Una auditoría también incluye la propiedad de las políticas contables usadas y lo razonable de las estimaciones contables hechas por la administración, así como evaluar la presentación general de los estados financieros.

Creemos que la evidencia de auditoría que hemos obtenido es suficiente y apropiada para proporcionar una base para nuestra opinión de auditoría.

**Opinión del Auditor Independiente**

En nuestra opinión, los estados financieros presentan razonablemente, respecto de todo lo importante, la posición financiera de **SOLAR BANCO SAE**, al 31 de diciembre de 2024, de su desempeño financiero y sus flujos de efectivo por el ejercicio finalizado en esa fecha, de conformidad con normas y reglamentaciones prescriptas por el Banco Central del Paraguay.

Los estados financieros al 31 de diciembre de 2023 que se exponen a efectos comparativos, han sido auditados por otros auditores independientes, quienes en fecha 23 de febrero de 2024, han emitido un dictamen sin salvedades.

Asunción, 27 de febrero 2025

**J.C. DESCALZO & ASOCIADOS**  
MEMBER CROWE INTERNACIONAL

.....  
**Lic. Juan Carlos Descalzo J.** (Socio)  
Matricula de Contador Público CCPP Nro. 702  
Registro de Firmas Profesionales CCPP Nro. 23  
Registro de AEI – SET Nro. 135/2020  
Abay 370 c/Caballero

**ESTADOS FINANCIEROS  
SOLAR BANCO SAE  
31.12.2024**


**ESTADO DE SITUACIÓN PATRIMONIAL**  
**AL 31 DE DICIEMBRE DE 2024 Y 2023**  
*(Expresado en guaraníes)*

	NOTA	31/12/2024	31/12/2023
<b>ACTIVO</b>		<b>2.898.584.622.065</b>	<b>2.184.268.738.112</b>
<b>DISPONIBILIDADES</b>		<b>660.304.728.151</b>	<b>277.173.985.251</b>
Caja		31.772.884.585	21.958.773.286
Banco Central del Paraguay	G	621.655.439.239	248.050.790.673
Otras Instituciones Financieras		6.281.108.500	6.820.487.501
Cheques y otros documentos para compensar (Previsiones)		595.295.827 0	343.933.791 0
<b>VALORES PÚBLICOS Y PRIVADOS</b>	c.3	<b>51.763.785.035</b>	<b>82.986.883.036</b>
<b>CRÉDITOS VIGENTES POR INTERMEDIACIÓN FINANCIERA</b>			
<b>SECTOR FINANCIERO</b>		<b>63.619.101.488</b>	<b>58.307.948.398</b>
Colocaciones - Otras Instituciones Financieras		62.377.644.385	57.751.578.373
Operaciones a Liquidar		2.521.338	44.595.589
Deudores por Productos Financieros		1.242.894.713	511.774.436
(Previsiones)	c.7	(3.958.948)	0
<b>CRÉDITOS VIGENTES POR INTERMEDIACIÓN FINANCIERA</b>			
<b>SECTOR NO FINANCIERO</b>		<b>1.919.440.973.652</b>	<b>1.560.098.233.504</b>
Préstamos		1.912.367.644.955	1.555.088.913.728
Operaciones a Liquidar		0	1.753.980
Deudores por Productos Financieros		33.732.743.379	33.677.152.526
(Previsiones)	c.7	(26.659.414.682)	(28.669.586.730)
<b>CRÉDITOS DIVERSOS</b>		<b>56.377.288.241</b>	<b>51.140.585.629</b>
Créditos Diversos	c.6	56.676.057.143	51.456.654.882
(Previsiones)	c.7	(298.768.902)	(316.069.253)
<b>CRÉDITOS VENCIDOS POR INTERMEDIACIÓN FINANCIERA</b>		<b>55.682.481.607</b>	<b>65.620.980.879</b>
Sector No Financiero - Sector No Publico		67.703.826.792	63.432.471.313
Créditos Morosos		3.927.202.385	20.539.806.589
Deudores por Productos Financieros Devengados		3.386.859.962	4.611.081.236
(Previsiones)	c.7	(19.335.407.532)	(22.962.378.259)
<b>INVERSIONES</b>		<b>83.716.150.769</b>	<b>77.394.902.700</b>
Bienes Adquiridos en Recuperación de Créditos	c.8	11.312.843.870	16.089.909.454
Inversiones en Títulos de Valores Emitidos por el Sector Privado	c.8	51.993.392.224	51.414.875.546
Inversiones Especiales	c.8	4.728.246.755	0
Derechos Fiduciarios	c.8	41.949.577.777	34.244.257.097
Rentas sobre Inversiones en el Sector Privado	c.8	108.648.753	626.262.412
(Previsiones)	c.7	(26.376.558.610)	(24.980.401.809)
<b>BIENES DE USO</b>		<b>3.809.829.781</b>	<b>3.349.332.378</b>
Propios	c.9	3.809.829.781	3.349.332.378
<b>CARGOS DIFERIDOS E INTANGIBLES</b>	c.10	<b>3.870.283.341</b>	<b>8.195.886.337</b>

Las notas A a J que se acompañan forman parte integral de estos Estados Financieros



Pablo Chávez  
Contador



Jorge Goldemberg  
Síndico



José Ricciardi  
Gerente General



Felipe Burró Gustale  
Presidente

**ESTADO DE SITUACIÓN PATRIMONIAL**  
**AL 31 DE DICIEMBRE DE 2024 Y 2023**  
*(Expresado en guaraníes)*

	NOTA	31/12/2024	31/12/2023
<b><u>PASIVO</u></b>		<b>2.640.326.193.834</b>	<b>1.969.959.425.439</b>
<b><u>OBLIGACIONES POR INTERMEDIACIÓN FINANCIERA</u></b>			
<b><u>SECTOR FINANCIERO</u></b>		<b>830.850.855.376</b>	<b>473.684.571.446</b>
Depósitos		625.409.801.906	315.579.667.857
Operaciones a Liquidar	c.18	0	15.097.764.209
Préstamos de Entidades Financieras		194.923.841.336	134.238.718.056
Acreeedores por Cargos Financieros Devengados		10.517.212.134	8.768.421.324
<b><u>OBLIGACIONES POR INTERMEDIACIÓN FINANCIERA</u></b>			
<b><u>SECTOR NO FINANCIERO</u></b>		<b>1.790.153.662.156</b>	<b>1.477.003.541.195</b>
Depósitos - Sector Privado		1.574.940.734.818	1.288.766.862.512
Depósitos - Sector Público		75.192.844.085	85.000.000.000
Operaciones a Liquidar	c.18	0	1.242.505.219
Bonos Emitidos en Circulación	c.11	121.156.300.000	80.391.850.000
Acreeedores por Cargos Financieros Devengados		18.863.783.253	21.602.323.464
<b><u>OBLIGACIONES DIVERSAS</u></b>		<b>9.752.067.691</b>	<b>10.628.755.292</b>
Acreeedores Fiscales		4.669.769.627	4.294.272.985
Acreeedores Sociales		0	775.271.185
Dividendos a Pagar		114.109.242	114.109.242
Otras Obligaciones Diversas		4.968.188.822	5.445.101.880
Ingresos Percibidos no Devengados		0	0
<b><u>PROVISIONES Y PREVISIONES</u></b>		<b>9.569.608.611</b>	<b>8.642.557.506</b>
<b><u>PATRIMONIO</u></b>		<b>258.258.428.231</b>	<b>214.309.312.673</b>
Capital Integrado	b.5	163.528.000.000	125.126.100.000
Aportes no Capitalizados		0	3.129.188.858
Ajustes al patrimonio - Reserva de Revalúo		7.460.866.322	7.460.866.322
Reservas Legal		54.563.943.463	48.556.639.956
Utilidad del ejercicio		32.705.618.446	30.036.517.537
<b>TOTAL PASIVO Y PATRIMONIO</b>		<b>2.898.584.622.065</b>	<b>2.184.268.738.112</b>
<b><u>CUENTAS DE CONTINGENCIA Y ORDEN</u></b>			
<b>TOTAL DE CUENTAS DE CONTINGENCIA</b>		<b>38.774.276.673</b>	<b>60.366.288.708</b>
<b>TOTAL DE CUENTAS DE ORDEN</b>		<b>2.940.942.892.679</b>	<b>2.289.964.086.245</b>

Las notas A a J que se acompañan forman parte integral de estos Estados Financieros

  
**Pablo Chávez**  
 Contador

  
**Jorge Goldemberg**  
 Síndico

  
**José Ricciardi**  
 Gerente General


  
**Felipe Burró Gustale**  
 Presidente

**ESTADO DE RESULTADOS  
POR LOS EJERCICIOS FINALIZADOS  
AL 31 DE DICIEMBRE DE 2024 Y 2023**  
(Expresado en guaraníes)


NOTA	31/12/2024	31/12/2023
<b>GANANCIAS FINANCIERAS</b>	<b>1.155.171.379.742</b>	<b>875.832.454.487</b>
Ganancia por Créditos Vigentes - Sector Financiero	6.889.391.290	2.766.137.055
Ganancia por Créditos Vigentes - Sector No Financiero	278.072.850.016	226.195.597.154
Ganancia por Créditos Vencidos - Sector No Financiero	4.154.515.892	3.718.974.991
Ganancias por Valuación de Activos y Pasivos en Moneda Extranjera	f.2 854.006.390.920	632.825.564.506
Rentas y Diferencias de Cotización Valores Públicos y Privados	12.048.231.624	10.326.180.781
<b>PÉRDIDAS FINANCIERAS</b>	<b>(1.002.075.854.953)</b>	<b>(740.818.973.753)</b>
(-) Pérdidas por Obligaciones - Sector Financiero	(32.061.697.694)	(26.733.955.884)
(-) Pérdidas por Obligaciones - Sector No Financiero	(112.615.899.763)	(81.029.828.655)
(-) Pérdidas por Valuación de Activos y Pasivos en Moneda Extranjera	f.2 (857.398.257.496)	(633.055.189.214)
<b>RESULTADO FINANCIERO BRUTO ANTES DE PREVISIONES</b>	<b>153.095.524.789</b>	<b>135.013.480.734</b>
<b>PREVISIONES FINANCIERAS</b>		
Desafectación de Provisiones	120.857.125.329	119.053.450.242
(-) Constitución de Provisiones	(301.398.993.620)	(270.353.771.955)
<b>RESULTADO DESPUES DE PREVISIONES</b>	<b>(27.446.343.502)</b>	<b>(16.286.840.979)</b>
<b>RESULTADO POR SERVICIOS</b>	<b>25.237.159</b>	<b>1.025.127.458</b>
Ganancias por Servicios	10.664.174.262	11.032.121.609
(-) Pérdidas por Servicios	(10.638.937.103)	(10.006.994.151)
<b>RESULTADO BRUTO</b>	<b>(27.421.106.343)</b>	<b>(15.261.713.521)</b>
<b>OTRAS GANANCIAS OPERATIVAS</b>	<b>310.515.345.375</b>	<b>257.125.935.744</b>
Ganancias por Créditos Diversos	f.4 59.277.562.932	20.106.821.427
Otras Ganancias Diversas	233.017.816.913	228.926.019.617
Ganancias por Valuación de otros activos y pasivos en Moneda Extranjera	f.2 18.219.965.530	8.093.094.700
<b>OTRAS PÉRDIDAS OPERATIVAS</b>	<b>(249.165.840.014)</b>	<b>(210.993.817.097)</b>
Retribuciones Personales y Cargas Sociales	(50.574.161.163)	(45.628.886.918)
Gastos Generales	(18.750.766.202)	(5.740.208.840)
Depreciaciones de Bienes de Uso	(739.975.602)	(880.864.412)
Pérdidas Diversas	(114.465.488.122)	(102.643.444.535)
Pérdidas por Valuación de otros activos y pasivos en Moneda Extranjera	f.2 (13.755.609.979)	(8.502.874.590)
Otras pérdidas operativas	(50.879.838.946)	(47.597.537.802)
<b>RESULTADO OPERATIVO NETO</b>	<b>33.928.399.018</b>	<b>30.870.405.126</b>
<b>GANANCIAS O (PÉRDIDAS) EXTRAORDINARIAS NETAS</b>	<b>(105.615.544)</b>	<b>317.681.193</b>
Ganancias Extraordinarias	340.836.350	588.754.969
(-) Pérdidas Extraordinarias	(446.451.894)	(271.073.776)
<b>AJUSTE DE RESULTADOS ANTERIORES NETO</b>	<b>22.420.824</b>	<b>(10.000.000)</b>
Ajuste de Resultados Ejercicios Anteriores - Ganancias	22.420.824	0
Ajuste de Resultados Ejercicios Anteriores - Pérdidas	0	(10.000.000)
<b>UTILIDAD DEL EJERCICIO ANTES DEL IMPUESTO A LA RENTA</b>	<b>33.845.204.298</b>	<b>31.178.086.319</b>
(-) Impuesto a la Renta	f.3 (1.139.585.852)	(1.141.568.782)
<b>UTILIDAD DEL EJERCICIO DESPUÉS DEL IMPUESTO A LA RENTA</b>	<b>32.705.618.446</b>	<b>30.036.517.537</b>

Las notas A a J que se acompañan forman parte integral de estos Estados Financieros

  
Pablo Chávez  
Contador

  
Jorge Goldemberg  
Síndico

  
José Ricciardi  
Gerente General

  
Felipe Burró Gustale  
Presidente

**ESTADO DE VARIACIÓN DE PATRIMONIO NETO**

**AL 31 DE DICIEMBRE DE 2024 Y 2023**

*(Expresado en guaraníes)*

Concepto	Capital integrado Nota B.5	Capital Secundario	Aportes no capitalizados Nota B.5	Ajustes al patrimonio	Reserva Legal	Resultados acumulados	Utilidad del ejercicio	Total
<b>Saldos al 31 de diciembre de 2022</b>	<b>1.15.000.000.000</b>	<b>0</b>	<b>7.460.866.322</b>	<b>0</b>	<b>45.450.447.055</b>	<b>0</b>	<b>15.530.964.506</b>	<b>183.442.277.883</b>
Transferencia de utilidades del ejercicio anterior	0	0	0	0	0	15.530.964.506	(15.530.964.506)	0
Constitución de reserva legal	0	0	0	0	3.106.192.901	(3.106.192.901)	0	0
Capitalización de utilidades del año 2022	10.126.100.000	0	0	88.858	0	(10.126.188.858)	0	0
Integración de capital	0	0	0	0	0	0	0	0
Dividendos pagados a Accionistas	0	0	0	0	0	(2.298.582.747)	0	(2.298.582.747)
Dividendos p/Directorio (Accionistas)	0	0	0	3.129.100.000	0	0	0	3.129.100.000
Utilidad del ejercicio	0	0	0	0	0	0	30.036.517.537	30.036.517.537
<b>Saldos al 31 de diciembre de 2023</b>	<b>125.126.100.000</b>	<b>0</b>	<b>7.460.866.322</b>	<b>3.129.188.858</b>	<b>48.556.639.956</b>	<b>0</b>	<b>30.036.517.537</b>	<b>214.309.312.673</b>
Transferencia de utilidades del ejercicio anterior	0	0	0	0	0	30.036.517.537	(30.036.517.537)	0
Constitución de reserva legal	0	0	0	0	6.007.303.507	(6.007.303.507)	0	0
Capitalización de utilidades del año 2023	18.873.900.000	0	0	(88.858)	0	(18.873.811.142)	0	0
Integración de capital	19.528.000.000	0	0	(3.129.100.000)	0	0	0	16.398.900.000
Dividendos pagados a Accionistas	0	0	0	0	0	(5.155.402.888)	0	(5.155.402.888)
Utilidad del ejercicio	0	0	0	0	0	0	32.705.618.446	32.705.618.446
<b>Saldos al 31 de diciembre de 2024</b>	<b>163.528.000.000</b>	<b>0</b>	<b>7.460.866.322</b>	<b>0</b>	<b>54.563.943.463</b>	<b>0</b>	<b>32.705.618.446</b>	<b>258.258.428.231</b>

Pablo Chávez  
Contador

Jorge Goldemberg  
Síndico

José Riccardi  
Gerente General


Felipe Burró Gustale  
Presidente

**ESTADO DE FLUJO DE EFECTIVO**  
**AL 31 DE DICIEMBRE DE 2024 Y 2023**  
*(Expresado en guaraníes)*

	<u>31/12/2024</u>	<u>31/12/2023</u>
<b>UTILIDAD DEL EJERCICIO</b>	<b>32.705.618.446</b>	<b>30.036.517.537</b>
<b>AJUSTES QUE NO IMPLICAN APLICACIONES DE FONDOS</b>		
Depreciación del ejercicio	739.975.602	880.864.412
Amortización del ejercicio	4.244.200.933	2.809.666.051
Constitución de provisiones	301.398.993.620	270.353.771.955
Provisión de Impuesto a la Renta	1.139.585.852	1.141.568.782
Efecto de la valuación de cuentas en moneda extranjera	(1.072.488.975)	639.404.598
Otros	9.228.108.958	8.943.716.458
	<b>315.678.375.990</b>	<b>284.768.992.256</b>
<b>MENOS INGRESOS QUE NO IMPLICAN INGRESOS DE FONDOS</b>		
Desafectación de provisiones	(120.857.125.329)	(119.053.450.242)
	<b>(120.857.125.329)</b>	<b>(119.053.450.242)</b>
<b>VARIACIONES DE ACTIVOS Y PASIVOS</b>		
(Aumento) / disminución neta de préstamos	(486.540.124.202)	(465.253.425.617)
(Aumento) / disminución neta de créditos diversos	(6.777.248.162)	(13.270.220.730)
(Aumento) / disminución neta de material de escritorio	(508.998.556)	(344.322.262)
Aumento / (disminución) neta de obligaciones por intermediación financiera	629.551.954.891	441.996.726.700
Aumento / (disminución) neta de obligaciones diversas	(811.467.766)	(1.668.465.322)
Aumento / (disminución) neta de provisiones	(6.829.806.096)	(5.577.501.225)
	<b>128.084.310.109</b>	<b>(44.117.208.456)</b>
<b>Flujo neto de efectivo provenientes de actividades operativas</b>	<b>355.611.179.216</b>	<b>151.634.851.095</b>
<b>FLUJO DE EFECTIVO DE ACTIVIDADES DE INVERSIÓN</b>		
(Aumento) / disminución de inversiones en valores públicos	31.223.098.001	(68.469.555.870)
(Aumento) / disminución neta de inversiones	(54.666.172.370)	(40.017.425.222)
(Aumento) / disminución de bienes de uso	(1.200.473.005)	(252.965.287)
(Aumento) / disminución de cargos diferidos	155.163.946	4.871.318.874
<b>Flujo neto de efectivo usados en actividades de inversión</b>	<b>(24.488.383.428)</b>	<b>(103.868.627.505)</b>
<b>FLUJO DE EFECTIVO DE ACTIVIDADES DE FINANCIACIÓN</b>		
Dividendos pagados en efectivo	(5.155.402.888)	(2.298.582.747)
Proveniente de la emisión de acciones	16.398.900.000	3.129.100.000
Fondos recibidos por emisión de bonos subordinados	40.764.450.000	29.662.200.000
<b>Flujo neto de efectivo provenientes de (usados en) actividades de financiación</b>	<b>52.007.947.112</b>	<b>30.492.717.253</b>
Aumento (disminución) de fondos	383.130.742.900	78.258.940.843
Efectivo y equivalentes de efectivo al inicio del ejercicio	277.173.985.251	198.915.044.408
Efectivo y equivalentes de efectivo al final del ejercicio	<b>660.304.728.151</b>	<b>277.173.985.251</b>

Las notas A a J que se acompañan forman parte integral de estos Estados Financieros

  
**Pablo Chávez**  
 Contador

  
**Jorge Goldemberg**  
 Síndico

  
**José Ricciardi**  
 Gerente General

  
**Felipe Burró Gustale**  
 Presidente

**NOTAS A LOS ESTADOS FINANCIEROS****AL 31 DE DICIEMBRE DE 2024 Y 2023***(Expresado en guaraníes)***A CONSIDERACIONES PARA LA ASAMBLEA DE ACCIONISTAS**

Los estados financieros de Solar S.A.E. de Ahorro y Préstamo para la Vivienda (en adelante, mencionada indistintamente como Solar Banco o “la Entidad” o “el Banco”) al 31 de diciembre de 2024, serán considerados por la Asamblea General Ordinaria de Accionistas a realizarse dentro del plazo establecido por el Art. 26 de los Estatutos Sociales y el Art. 1079 del Código Civil.

Los Estados Financieros correspondientes al ejercicio económico finalizado al 31 de diciembre de 2023, que se presentan de forma comparativa, fueron aprobados por la Asamblea Ordinaria de Accionistas celebrada el 15 de marzo de 2024.

**B INFORMACIÓN BÁSICA SOBRE LA ENTIDAD FINANCIERA****b.1 Información general de la Entidad Financiera.**

Solar S.A. de Ahorro y Préstamo para la Vivienda fue constituida por Escritura Pública N° 428 de fecha 17 de agosto de 1979, pasada ante el Notario Público Luis Alberto Peroni, y reconocida su personería jurídica por Decreto del P.E. de la Nación N° 11.120 de fecha 7 de noviembre de 1979 e inscriptos en el Registro Público de Comercio en fecha 9 de noviembre de 1979, bajo el N° 1.389, folio N° 107 y sgtes.

Modificación de Estatuto en fecha 8 de agosto del año 2014 N.º 64, Folio 363, Protocolo Civil “A”. Modificación por cambio de denominación de la entidad “Solar S.A. de Ahorro y préstamo para la Vivienda” (SOLAR S.A.A.P.V) por la de “Solar Ahorro y Finanzas Sociedad Anónima Emisora de Capital Abierto”. (Solar Ahorro y Finanzas S.A.E.C.A.) y aumento del capital social y adecuación a la reglamentación vigente en materia de capitales. El capital social quedó fijado en la suma de Gs. 300.000 millones.

Desde el 1º de noviembre de 2022, la Entidad fue convertida a Banco según resolución BCP N° 21, Acta N° 45 de fecha 10 de agosto de 2022, realizándose además el cambio de su denominación a “Solar Banco S.A.E” a partir de la Modificación del Estatuto según escritura pública N° 20 de fecha 4 de julio de 2022.


El capital social de la Entidad asciende a Gs. 144.000.000.000, representado por 1.440.000 acciones ordinarias con valor nominal de Gs. 100.000 cada una y; por acciones preferidas que ascienden a Gs. 19.528.000.000, totalmente suscriptas e integradas.

**b.2 Base de preparación de los Estados Financieros.**


Los estados financieros han sido preparados de conformidad con las normas contables, los criterios de valuación y clasificación de riesgos y las normas de presentación dictados por el Banco Central del Paraguay (“BCP”), las cuales constituyen las normas contables legales vigentes en el Paraguay para la presentación de los Estados Financieros de las entidades financieras reguladas por dicha entidad. El modelo se sustenta en una base convencional de costo histórico, excepto para el caso de los Bienes de Uso que se exponen a sus valores actualizados hasta el 31 de diciembre de 2019, según se explica en la **nota c.9** y los activos y pasivos en moneda extranjera según se explica en la **nota C.2** y no reconoce en forma integral los efectos de la inflación en la situación patrimonial y financiera de la entidad, ni en los resultados de sus operaciones.

De haberse aplicado una corrección monetaria integral de los estados financieros, podrían haber surgido diferencias en la presentación de la situación patrimonial y financiera, en los resultados de las operaciones de la entidad al 31 de diciembre de 2024 y 2023. Según el índice general de precios del consumo publicado por el Banco Central del Paraguay, la inflación al 31 de diciembre de 2024 fue de 3,78 % y al 31 de diciembre 2023 fue 3,67 %.


La preparación de estos estados financieros requiere que la gerencia de la entidad realice ciertas estimaciones y supuestos que afectan los saldos de los activos y pasivos, la exposición de contingencias y el reconocimiento de los ingresos y gastos. Los activos y pasivos son reconocidos en los estados financieros cuando es probable que futuros beneficios económicos fluyan hacia o desde la entidad y que las diferentes partidas tengan un costo o valor que puedan ser confiablemente medidos. Si en el futuro estas estimaciones y supuestos, que se basan en el mejor criterio de la Gerencia a la fecha de estos estados financieros, se modificaran con respecto a las actuales circunstancias, los estimados y supuestos originales serán adecuadamente modificados en la fecha en que se produzcan tales cambios. Las principales estimaciones relacionadas en los estados financieros se refieren a las provisiones sobre activos y riesgos crediticios de dudoso cobro, provisiones sobre bienes recibidos en recuperación de créditos, depreciación de los bienes de uso, la amortización de cargos diferidos y las provisiones para cubrir contingencias.




Pablo Chávez  
Contador



Jorge Goldemberg  
Síndico



José Riccardi  
Gerente General



Felipe Burró Gustale  
Presidente

### b.3 Sucursales.

Además de la Casa Matriz ubicada en Perú c/ Juan de Salazar - Asunción, la Entidad cuenta con las siguientes sucursales, todas ubicadas dentro del país:

Ciudad	Dirección
Asunción	Acuña de Figueroa (Quinta Avenida) esq. Caballero
Asunción	Charles de Gaulle esq. Quesada
Asunción	General Díaz esq. 15 de Agosto
Encarnación	Mariscal Estigarribia esq. Villarrica
Fernando de la Mora	Avenida Acceso Sur y Fortín Toledo
Fernando de la Mora	Avenida Mariscal Estigarribia esq. Tte. Ettiene (Paseo1811)
Luque	Avenida General Aquino esq. Teniente Rivas
Ciudad del Este	Avenida Mariscal Francisco Solano López esq. Pirizal
San Lorenzo	Mcal Estigarribia (Ruta 2) Km 14 y 1/2 (Parque 14 y Medio)
Concepción	Avenida Mariscal Estigarribia e/Yegros y Avda. Pinedo
Mariano Roque Alonso	Ruta Gral. Aquino (Transchaco) Km.13,5 (Shopping La Rural)
Coronel Oviedo	Tuyutí esq. José Segundo Decoud

La Sociedad no cuenta con sucursales en el exterior.

### b.4 Participación en otras Sociedades.

Al 31 de diciembre de 2024 la participación de Solar Banco S.A.E. en otras Sociedades es la siguiente:

Sociedad	Tipo de Participación	Moneda de Inversión	Valor Nominal	% de Participación	Valor Contable Neto
			₡	₡	₡
BANCARD S.A.		PYG	4.891.950.730		4.891.950.730
SOLAR CASA DE BOLSA SA		PYG	3.313.000.000		3.313.000.000
X FACIL S.A.		PYG	15.980.000.000		15.980.000.000
LA MERIDIONAL PYA. DE SEGUROS S.A.		PYG	10.000.000.000		10.000.000.000
<b>Total</b>			<b>34.184.950.730</b>		<b>34.184.950.730</b>


Al 31 de diciembre de 2023 la participación de Solar Banco S.A.E. en otras Sociedades es la siguiente:

Sociedad	Tipo de Participación	Moneda de Inversión	Valor Nominal	% de Participación	Valor Contable Neto
			₡	₡	₡
BANCARD S.A.		PYG	4.891.950.730		4.891.950.730
BVPASA		PYG	851.000.000		851.000.000
X FACIL S.A.		PYG	15.980.000.000		15.980.000.000
LA MERIDIONAL PYA. DE SEGUROS S.A.		PYG	6.665.113.064		6.665.113.064
<b>Total</b>			<b>28.388.063.794</b>		<b>28.388.063.794</b>

Las referidas inversiones son registradas en el rubro de Inversiones del activo. Ver Nota C.8.



Pablo Chávez  
Contador



Jorge Goldemberg  
Síndico



José Ricciardi  
Gerente General



Felipe Burró Gustale  
Presidente

**b.5 Composición del capital y características de las acciones.**

Concepto	31 de diciembre de	
	2024	2023
	₡	₡
Capital Autorizado	300.000.000.000	150.000.000.000
Capital Integrado	163.528.000.000	125.126.100.000

En la Asamblea Ordinaria de Accionistas celebrada el 15 de marzo de 2024, según el Acta N° 47, se aprobó la capitalización de dividendos resultante de las utilidades del ejercicio finalizado al 31 de diciembre de 2023 por valor total de Gs. 18.873.900.000, delegándose en el Directorio la integración a Capital. Esta capitalización ha sido integrada satisfactoriamente al 31 de diciembre de 2024.

Al 31 de diciembre de 2024, se ha percibido un total de Gs. 19.528.000.000 en concepto de Acciones Preferidas, las cuales a dicha fecha se encuentran totalmente integradas.

Al 31 de diciembre de 2024, la composición accionaria de Solar Banco S.A.E. se encuentra estructurada de la siguiente manera:

Accionistas	Porcentaje de Participación en votos	País
Burró Gustale, Felipe Pascual	20%	PY
Burró Gustale, María Viviana	11%	PY
Burró Gustale, María Silvia	10%	PY
Grupo F56 S.A.	5%	PY
<b>Accionistas con porcentajes inferiores a 5 % de los votos</b>		
Accionistas minoritarios	54%	PY

Al 31 de diciembre de 2023, la composición accionaria de Solar Banco S.A.E. se encuentra estructurada de la siguiente manera:

Accionistas	Porcentaje de Participación en votos	País
Burró Gustale, Felipe Pascual	17%	PY
Burró Gustale, María Viviana	8%	PY
Burró Gustale, María Silvia	8%	PY
Burró Mujica, Juan Pascual	7%	PY
Grupo F56 S.A.	5%	PY
<b>Accionistas con porcentajes inferiores a 5 % de los votos</b>		
Accionistas minoritarios	55%	PY

Al 31 de diciembre de 2024, el capital se encuentra compuesto de 1.440.000 Acciones nominativas de ₡ 100.000 cada una y por acciones preferidas que ascienden a Gs. 19.528.000.000; mientras que al 31 de diciembre de 2023, el capital se encuentra compuesto de 1.251.261 de Acciones nominativas de ₡ 100.000 cada una.

La presente publicación se realiza a solicitud de la Superintendencia de Bancos, en el marco de lo establecido en el Art. 107 "Transparencia Informativa" de la Ley N° 861/96 "General de Bancos y Financieras y otras entidades de Crédito".



Pablo Chávez  
Contador



Jorge Goldemberg  
Síndico



José Ricciardi  
Gerente General



Felipe Burró Gustale  
Presidente

**b.6 Nómina de la Dirección y el Personal Superior.**

Al 31 de diciembre de 2024 y 2023 la Nómina del Directorio y Plana Ejecutiva es la siguiente:

	Al 31/12/2024	Al 31/12/2023
<b>DIRECTORIO</b>		
Presidente	Felipe Burró Gustale	Felipe Burró Gustale
Vicepresidente	-----	Leticia Díaz Benza
Miembros Titulares	Birgit Burró Muller	Cristina Díaz Benza
	Leticia Díaz Benza	Oswaldo José Gómez
	Cristina Díaz Benza	Birgit Burró Muller
	Oswaldo José Gómez	Oscar Raúl Cristaldo
	Oscar Raúl Cristaldo	Patricia Noemí Capurro
	Patricia Noemí Capurro	-----
Miembros Suplentes	María Viviana Burró Gustale	Viviana Burró Gustale
	Fátima Díaz Benza C.	Fátima Díaz Benza C.
	María Silvia Burró G.	María Silvia Burró G.
Síndico Titular	Jorge Goldemberg	Jorge Goldemberg
Síndico Suplente	Victor Juan Martínez	Victor Juan Martínez
Audidores Independientes	J.C. Descalzo & Asoc.	Amaral & Asociados
<b>GERENCIA DE DIVISIÓN</b>		
Gerente General	Lic. José Ricciardi	Sr. José Ricciardi
Sub Gerencia General	-----	-----
Gerencia de División Recuperaciones	Sr. Denis Ríos	-----
Gerencia de División Banca Corporativa	-----	Sr. Denis Ríos
Gerencia de División Captaciones y Banca Privada	Lic. Mauro Corvalán	Sr. Mauro Corvalán
Gerencia de División Comercial	Sr. Gustavo Arias	Sr. Gustavo Arias
Gerencia de División Tecnología	Sr. César Rojas	-----
Gerencia de División Estructura y Operaciones	-----	Sr. César Rojas
Gerencia de División Finanzas y Tesorería	Lic. Jorge Mongelos	Lic. Jorge Mongelos
Gerencia de División Personas y Cultura	Sra. Deborah Samaniego	Sra. Deborah Samaniego
Gerencia de División Seguridad Integral	Sr. Nelson Franco	Sr. Nelson Franco
Gerencia de División Riesgo Integral	CP Nancy Salinas	Vacante
Gerencia de División Cumplimiento	CP Amanda Vega	CP Amanda Vega
Gerencia de División Riesgo de Crédito	Econ. Joel Bogado	Vacante
Gerencia de División Administrativa y de Operaciones	CP Miguel Noceda	-----
Gerencia de División Productos, Servicios y Calidad	Ing. Copp Cabanellas	-----
Gerencia de División Auditoría Interna	CP Cristhian Morel	CP Cristhian Morel



Pablo Chávez  
Contador



Jorge Goldemberg  
Síndico



José Ricciardi  
Gerente General



Felipe Burró Gustale  
Presidente

## C INFORMACION REFERENTE A LOS ACTIVOS Y PASIVOS

### c.1 Valuación de Monedas Extranjeras

Los activos y pasivos expresados en moneda extranjera se encuentran valuados a los tipos de cambios vigentes al cierre del ejercicio, proporcionados por la Mesa de Cambios del Departamento de Operaciones Internacionales del Banco Central del Paraguay, y no difieren significativamente de los tipos de cambios vigentes en el mercado libre de cambios:

Moneda	Tipo de cambio al 31/12/2024	Tipo de cambio al 31/12/2023
	₡	₡
Dólar Americano	7.831,26	7.278,37
Peso Argentino	7,60	9,01
Real	1.267,34	1.505,51
Euro	8.145,29	8.083,36

Las transacciones en moneda extranjera son contabilizadas tomando como base la cotización de referencia diaria emitida por el Banco Central del Paraguay. Las diferencias de cambio originadas por fluctuaciones en los tipos de cambio, entre las fechas de concertación de las operaciones y su liquidación o valuación al cierre del ejercicio, son reconocidas en resultados, con las excepciones señaladas en **nota f.2.**

### c.2 Posición en Moneda Extranjera

Al 31 de diciembre de 2024:

Concepto	Importe Arbitrado	Importe Equivalente
	US\$	₡
Activos Totales en Moneda Extranjera	115.998.992,09	908.418.266.777
Pasivos Totales en Moneda Extranjera	-110.695.046,91	-866.881.693.068
<b>Posición Comprada en Moneda Extranjera</b>	<b>5.303.945,18</b>	<b>41.536.573.730</b>

Al 31 de diciembre de 2023:

Concepto	Importe Arbitrado	Importe Equivalente
	US\$	₡
Activos Totales en Moneda Extranjera	87.834.211,70	639.289.891.479
Pasivos Totales en Moneda Extranjera	-88.374.884,22	-643.225.106.055
<b>Posición Vendida en Moneda Extranjera</b>	<b>- 540.672,52</b>	<b>-3.935.214.576</b>

Al 31 de diciembre de 2024 y 2023, la posición en moneda extranjera no excedía el tope de posición fijado por el Banco Central del Paraguay.



Pablo Chávez  
Contador



Jorge Goldemberg  
Síndico



José Ricciardi  
Gerente General



Felipe Burró Gustale  
Presidente

### c.3 Valores Públicos y Privados

La composición por emisor de Valores Públicos y Privados al 31 de diciembre de 2024 es la siguiente:

Emisor	Tipo de Documento	Moneda	Capital G	Interés no Cobrado G	Interés a devengar G	Saldo Contable G
Banco Central del Paraguay	Letra de Regulación (*)	PYG	13.546.935.352	1.453.064.648	-563.751.159	14.436.248.841
Ministerio de Hacienda	Bono del Tesoro (**)	PYG	31.459.000.000	19.827.399.450	-19.136.329.328	32.150.070.122
Agencia Financiera de Desarrollo	Bono Sector Público (***)	PYG	5.000.000.000	865.000.000	-687.533.928	5.177.466.072
<b>TOTAL</b>			<b>50.005.935.352</b>	<b>22.145.464.098</b>	<b>-20.387.614.415</b>	<b>51.763.785.035</b>

(\*) Las Letras de Regulación Monetaria fueron adquiridas a las siguientes tasas 6,4%; 8,65%; y cuyos vencimientos son el 28/11/2025, 31/01/2025.

(\*\*) Los Bonos del Tesoro fueron adquiridos a valor nominal a tasas del 7,6%; 7,8%; 7,9%; 8%; 8,25% y 9,03% cuyos vencimientos son, 28/06/2034; 3/03/2031; 24/10/2028; 03/03/2036; 15/02/2028 y 15/02/2030.

(\*\*\*) Los Bonos del Sector Público fueron adquiridos a valor nominal a tasa del 8,64%; cuyo vencimiento es 02/08 de 2026.

La composición por emisor de Valores Públicos y Privados al 31 de diciembre de 2023 es la siguiente:

Emisor	Tipo de Documento	Moneda	Capital G	Interés no Cobrado G	Interés a devengar G	Saldo Contable G
Banco Central del Paraguay	Letra de Regulación (*)	PYG	60.023.995.894	7.976.004.106	-3.490.709.383	64.509.290.617
Ministerio de Hacienda	Bono del Tesoro (**)	PYG	13.000.000.000	6.474.750.000	-6.172.273.109	13.302.476.891
Agencia Financiera de Desarrollo	Bono Sector Público (***)	PYG	5.000.000.000	1.297.500.000	-1.122.384.472	5.175.115.528
<b>TOTAL</b>			<b>78.023.995.894</b>	<b>15.748.254.106</b>	<b>-10.785.366.964</b>	<b>82.986.883.036</b>

(\*) Las Letras de Regulación Monetaria fueron adquiridas a las siguientes tasas 9,85%; 9,4%; 9,38%; 9,6%; 8,65% y cuyos vencimientos son el 26/01, 28/06, 26/07, 30/08, 27/12

(\*\*) Los Bonos del Tesoro fueron adquiridos a valor nominal a tasas del 7,2%; 7,8%; 7,9% y 9,03% cuyos vencimientos son, 9/11/2023; 3/03/2031; 15/02/2030 y 24/10/2028.

(\*\*\*) Los Bonos del Sector Público fueron adquiridos a valor nominal a tasa del 8,64%; cuyo vencimiento es 02/08 de 2026.

### c.4 Activos y Pasivos con Cláusula de Reajuste

No existen activos ni pasivos con cláusulas de reajustes



Pablo Chávez  
Contador



Jorge Goldemberg  
Síndico



José Riccardi  
Gerente General



Felipe Burró Gustale  
Presidente

## c.5 Cartera de créditos

El riesgo crediticio es controlado por la gerencia de la entidad, principalmente a través de la evaluación y análisis de las transacciones individuales, para lo cual se consideran ciertos aspectos claramente definidos en las políticas de crédito de la entidad, tanto para la banca corporativa como para la banca personal según el caso, tales como la capacidad de pago demostrada y endeudamiento del deudor, la concentración crediticia de grupos económicos, límites individuales de otorgamiento de créditos, evaluación de sectores económicos, garantías preferidas y el requerimiento de capital de trabajo, de acuerdo con los riesgos de mercado.

La cartera de créditos ha sido clasificada y valuada en función a la capacidad de pago y cumplimiento de los deudores o de un grupo de empresas vinculadas con respecto a la totalidad de sus obligaciones, de acuerdo con las políticas propias de valuación crediticia del Banco y con lo establecido en la Resolución del Directorio del Banco Central del Paraguay N° 1, Acta 60 de fecha 28 de setiembre de 2007 y sus modificaciones posteriores, las cuales establecen lo siguiente:

- a) Los deudores se segmentaron en los siguientes tipos: i) Grandes Deudores comerciales; ii) Medianos y Pequeños deudores; iii) Microcréditos y; iv) Personales de Consumo o Vivienda.
- b) Los deudores han sido clasificados en 6 categorías de riesgo.
- c) Se han constituido las provisiones específicas requeridas para cubrir las eventuales pérdidas que puedan derivarse de la no recuperación de la cartera. Asimismo, al 31 de diciembre de 2024 y 2023 la entidad ha constituido provisiones genéricas conforme a los criterios y parámetros establecidos por el artículo 34 de la Resolución N° 1/2007 del Banco Central del Paraguay.
- d) Los intereses devengados sobre los créditos vigentes clasificados en las categorías "1" y "2" se han imputado a ganancias en su totalidad. Los intereses devengados y no cobrados a la fecha de cierre sobre los créditos vencidos y/o vigentes clasificados en categoría superior a "2", que han sido reconocidos como ganancia hasta su entrada en mora o hasta el momento de su clasificación en una categoría superior a "2", han sido provisionados por el 100% de su saldo.
- e) Los intereses devengados y no cobrados de deudores con créditos vencidos y/o vigentes clasificados en las categorías "3", "4", "5" y "6" se mantienen en suspenso y se reconocen como ganancia en el momento de su cobro. Los créditos amortizables se consideran vencidos a partir de los 61 días de mora de alguna de sus cuotas y los créditos a plazo fijo, al día siguiente de su vencimiento.
- f) Se han constituido las provisiones específicas para cubrir las eventuales pérdidas que pueden derivarse de la no recuperación de la cartera, siguiendo la metodología incluida en la Resolución antes citada.

### c5.1 Créditos Vigentes Sector Financiero

En este rubro se incluyen colocaciones de corto plazo, mediano y largo plazo en instituciones financieras locales (Bancos y Financieras) en moneda nacional y moneda extranjera, así como préstamos de corto plazo, concedidos a instituciones financieras locales (Financieras), que han sido pactados a las tasas y precios ofrecidos en el mercado al momento de la colocación o inversión. Así mismo, en este rubro son registrados los fondos de inversión en moneda nacional y moneda extranjera.

Los porcentajes de previsión y categorías de riesgo definidos para la clasificación y constitución de provisiones de la cartera crediticia al 31 de diciembre de 2024 y 2023, se basan en los criterios establecidos para el efecto en la Resolución N° 1, Acta N° 60 del Directorio del BCP de fecha 28 de septiembre de 2007 y sus modificaciones.

Las provisiones, en caso de ser necesarias, se constituyen considerando adicionalmente los saldos contingentes. Para aquellos deudores que no cuenten con garantías computables, la previsión es calculada sobre el riesgo total (deuda dineraria más contingentes). Para el resto de los deudores, la previsión es calculada en dos tramos, computándose las garantías desde el segundo tramo.



Pablo Chávez  
Contador



Jorge Goldemberg  
Síndico



José Ricciardi  
Gerente General



Felipe Burró Gustale  
Presidente

Al 31 de diciembre de 2024:

(cifras expresadas en miles de guaraníes)

Categoría de riesgo	Saldo contable antes de Previsiones (*) G	Garantías computables para Previsiones G	Previsiones		Saldo contable después de Previsiones G
			% Mínimo (**)	Constituidas (***) G	
<b>Sector Financiero</b>					
Categoría 1	56.319.355	1.603.058	0	0	56.319.355
Categoría 1a	846.985	846.985	0,5	(2.090.174)	844.895
Categoría 1b	124.587	0	1,5	(1.868.774)	122.718
<b>Total</b>	<b>57.290.927</b>	<b>2.450.042</b>		<b>(3.958.948)</b>	<b>57.286.968</b>

Al 31 de diciembre de 2023:

(cifras expresadas en miles de guaraníes)

Categoría de riesgo	Saldo contable antes de Previsiones (*) G	Garantías computables para Previsiones G	Previsiones		Saldo contable después de Previsiones G
			% Mínimo (**)	Constituidas (***) G	
<b>Sector Financiero</b>					
Categoría 1	5.574.511	0	0	0	5.574.511
<b>Total</b>	<b>5.574.511</b>	<b>0</b>	<b>0</b>	<b>0</b>	<b>5.574.511</b>

## c5.2 Créditos Vigentes Sector No Financiero

De acuerdo con las normas de valuación de activos y riesgos crediticios establecidas por la Superintendencia de Bancos del Banco Central del Paraguay, al 31 de diciembre de 2024 y 2023 la cartera de créditos vigentes de la entidad está clasificada por riesgo como sigue:

Al 31 de diciembre de 2024:

(cifras expresadas en miles de guaraníes)

Categoría de riesgo	Saldo contable antes de Previsiones (*) G	Garantías computables para Previsiones G	Previsiones		Saldo contable después de Previsiones G
			% Mínimo (**)	Constituidas (***) G	
<b>Sector no Financiero</b>					
Categoría 1	1.647.297.865	147.841.923	0	(107.732)	1.647.190.134
Categoría 1a	167.665.061	13.832.313	0,5	(581.857)	167.083.204
Categoría 1b	48.504.455	2.583.487	1,5	(664.659)	47.839.797
Categoría 2	21.327.463	4.093.375	5	(980.637)	20.346.826
Categoría 3	6.394.518	229.300	25	(1.581.646)	4.812.872
Categoría 4	3.198.062	324.098	50	(1.518.655)	1.679.407
Categoría 5	1.067.343	0	75	(800.508)	266.835
Categoría 6	4.139.229	519.575	100	(3.643.396)	495.834
Previsiones Genéricas (****)	0	0			(16.647.229)
<b>Total</b>	<b>1.899.593.997</b>	<b>169.424.072</b>		<b>9.879.089</b>	<b>1.872.967.680</b>

Pablo Chávez  
Contador

Jorge Goldemberg  
Síndico

José Ricciardi  
Gerente General

Felipe Burró Gustale  
Presidente

Al 31 de diciembre de 2023:

(cifras expresadas en miles de guaraníes)

Categoría de riesgo	Saldo contable antes de Previsiones (*) G	Garantías computables para Previsiones G	Previsiones		Saldo contable después de Previsiones G
			% Mínimo (**)	Constituidas (***) G	
<b>Sector no Financiero</b>					
Categoría 1	1.298.265.337	127.350.335	0	(114.536)	1.298.150.801
Categoría 1a	191.000.175	20.065.920	0,5	(617.497)	190.382.678
Categoría 1b	49.988.861	4.248.702	1,5	(685.931)	49.302.931
Categoría 2	21.917.335	4.871.825	5	(1.281.034)	20.636.301
Categoría 3	7.348.409	213.405	25	(2.141.062)	5.207.347
Categoría 4	4.020.216	46.979	50	(1.993.692)	2.026.524
Categoría 5	2.294.132	785.814	75	(1.293.807)	1.000.325
Categoría 6	4.866.507	978.688	100	(3.894.799)	971.707
Previsiones Genéricas (****)	0	0		(16.647.229)	(16.647.229)
<b>Total</b>	<b>1.579.700.972</b>	<b>158.561.668</b>		<b>(28.669.587)</b>	<b>1.551.031.385</b>

(\*) Corresponde al saldo de capital más intereses devengados no cobrados al 31 de diciembre del 2024 y 2023. (no se incluyen operaciones a liquidar)

(\*\*) Se aplica sobre saldo contable menos garantías. Los porcentajes de previsión y categorías de riesgo definidos para la clasificación y constitución de provisiones de la cartera crediticia al 31 de diciembre de 2024 y 2023, se basan en los criterios establecidos para el efecto en la Resolución N° 1, Acta N° 60 del Directorio del BCP de fecha 28 de septiembre de 2007 y sus modificaciones.

(\*\*\*) Las provisiones se constituyen considerando adicionalmente los saldos contingentes. Para aquellos deudores que no cuenten con garantías computables, la previsión es calculada sobre el riesgo total (deuda dineraria más contingentes). Para el resto de los deudores, la previsión es calculada en dos tramos, computándose las garantías desde el segundo tramo.

(\*\*\*\*) Incluye provisiones genéricas establecidas por la Entidad de acuerdo con los requerimientos de la Resolución 1/2007 del BCP.

### c5.3 Créditos Vigentes Sector Público

De acuerdo con las normas de valuación de activos y riesgos crediticios, establecidas por la SB del BCP, la cartera de créditos vencidos de la entidad está clasificada por riesgo como sigue:

Al 31 de diciembre de 2024:

(cifras expresadas en miles de guaraníes)

Categoría de riesgo	Saldo contable antes de Previsiones (*) G	Garantías computables para Previsiones G	Previsiones		Saldo contable después de Previsiones G
			% Mínimo (**)	Constituidas (***) G	
<b>Sector Público</b>					
Categoría 1	38.174.297	0	0	0	38.174.297
<b>Total</b>	<b>38.174.297</b>	<b>0</b>		<b>0</b>	<b>38.174.297</b>

Pablo Chávez  
Contador

Jorge Goldemberg  
Síndico

José Ricciardi  
Gerente General

Felipe Burró Gustale  
Presidente

## c5.4 Créditos Vencidos Sector No Financiero

De acuerdo con las normas de valuación de activos y riesgos crediticios, establecidas por la SB del BCP, la cartera de créditos vencidos de la entidad está clasificada por riesgo como sigue:

Al 31 de diciembre de 2024:

(cifras expresadas en miles de guaraníes)

Categoría de riesgo	Saldo contable antes de Previsiones (*) G	Garantías computables para Previsiones G	Previsiones		Saldo contable después de Previsiones G
			% Mínimo (**)	Constituidas (***) G	
<b>Sector no Financiero</b>					
Categoría 1	0	0	0	0	0
Categoría 1a	0	0	0,5	0	0
Categoría 1b	967.877	40.178	1,5	(22)	13.931
Categoría 2	26.030.041	1.514.995	5	(3.276)	2.508.298
Categoría 3	39.418.649	393.610	25	(10.464)	11.410.491
Categoría 4	5.158.018	439.938	50	(1.541)	2.474.308
Categoría 5	268.607	0	75	(1.594)	227.202
Categoría 6	3.023.735	459.113	100	(6.065)	2.564.622
Previsiones Genéricas (****)					
<b>Total</b>	<b>74.866.926</b>	<b>2.847.834</b>		<b>(22.962)</b>	<b>19.198.851</b>

Al 31 de diciembre de 2023:


(cifras expresadas en miles de guaraníes)

Categoría de riesgo	Saldo contable antes de Previsiones (*) G	Garantías computables para Previsiones G	Previsiones		Saldo contable después de Previsiones G
			% Mínimo (**)	Constituidas (***) G	
<b>Sector no Financiero</b>					
Categoría 1	0	-	0	0	0
Categoría 1a	0	-	0,5	0	0
Categoría 1b	1.430.931	10.762	1,5	(22.343)	1.408.589
Categoría 2	26.569.338	1.772.861	5	(3.275.814)	23.293.524
Categoría 3	36.451.339	1.139.823	25	(10.463.971)	25.987.368
Categoría 4	4.116.357	1.291.792	50	(1.541.396)	2.574.961
Categoría 5	4.058.393	2.147.948	75	(1.594.226)	2.464.167
Categoría 6	15.957.002	10.862.070	100	(6.064.629)	9.892.373
Previsiones Genéricas (****)					
<b>Total</b>	<b>88.583.359</b>	<b>17.225.255</b>		<b>(22.962.378)</b>	<b>65.620.981</b>


(\*) Corresponde al saldo de capital más intereses devengados no cobrados al 31 de diciembre del 2024 y 2023. (no se incluyen operaciones a liquidar)

(\*\*) Se aplica sobre saldo contable menos garantías. Los porcentajes de provisión y categorías de riesgo definidos para la clasificación y constitución de provisiones de la cartera crediticia al 31 de diciembre de 2024 y 2023, se basan en los criterios establecidos para el efecto en la Resolución N° 1, Acta N° 60 del Directorio del BCP de fecha 28 de septiembre de 2007 y sus modificaciones.

  
Pablo Chávez  
Contador

  
Jorge Goldemberg  
Síndico

  
José Ricciardi  
Gerente General

  
Felipe Burró Gustale  
Presidente

(\*\*\*) Las provisiones se constituyen considerando adicionalmente los saldos contingentes. Para aquellos deudores que no cuenten con garantías computables, la previsión es calculada sobre el riesgo total (deuda dineraria más contingentes). Para el resto de los deudores, la previsión es calculada en dos tramos, computándose las garantías desde el segundo tramo.

(\*\*\*\*) Incluye provisiones genéricas establecidas por la Entidad de acuerdo con los requerimientos de la Resolución 1/2007 del BCP.

### c.6 Créditos diversos

Su composición al 31 de diciembre de 2024 y 2023 es como sigue:

Concepto	31 de diciembre de	
	2024 G	2023 G
Anticipos por Compra de Bienes y Servicios	10.573.108.566	5.786.693.025
Cargos Pagados por Anticipado	6.826.462.496	8.105.336.233
Anticipos y Créditos Fiscales	4.656.975.543	4.103.759.400
Deudores por Venta de Bienes a Plazo	10.217.843.816	14.693.592.009
Gastos a Recuperar	525.193.488	406.577.377
Indemnizaciones Reclamadas por Siniestros	0	374.989.914
Diversos (*)	23.876.473.234	17.985.706.924
<b>Saldo sin provisiones</b>	<b>56.676.057.143</b>	<b>51.456.654.882</b>
(-) Provisiones	(298.768.902)	(316.069.253)
<b>Total neto de provisiones</b>	<b>56.377.288.241</b>	<b>51.140.585.629</b>

(\*) Al 31 de diciembre de 2024 y 2023 se encuentra compuesta principalmente por operaciones pendientes, cuentas a cobrar a procesadoras y transferencias a percibir de corresponsales no bancarios.

### c.7 Provisiones sobre riesgos directos y contingentes

Se han constituido las provisiones para cubrir suficientemente las pérdidas estimadas en la recuperación de la cartera, de acuerdo con lo exigido por la Resolución N° 1, Acta N° 60 de fecha 28 de septiembre de 2007 y las modificaciones introducidas.

El movimiento registrado durante el ejercicio económico finalizado el 31 de diciembre de 2024 y 2023 en las cuentas de provisiones se resume como sigue:

Al 31 de diciembre de 2024:

(cifras en guaraníes)

Concepto	Saldo al inicio del ejercicio G	Constitución de Provisiones G	Aplicación de provisiones G	Desafectación de provisiones G	Variación por Valuación en M/E G	Saldo al cierre del ejercicio G
Disponible	0	0	0	0	0	0
Créditos Vigentes SF	0	25.432.250	-26.145.339	47.619.550	909	3.958.948
Créditos Vigentes SNF	12.022.358.190	49.115.085.017	-19.869.746.435	71.195.845.627	100.842.127	9.912.186.142
Genéricas	16.647.228.540	100.000.000	0	0	0	16.747.228.540
Créditos Diversos	316.069.253	449.966.861	0	467.267.499	287	298.768.902
Créditos Vencidos	22.962.378.259	196.517.363.266	163.023.104.113	37.224.392.185	103.162.305	19.335.407.532
Inversiones	24.980.401.809	55.191.146.226	41.935.201.728	11.922.000.468	62.212.771	26.376.558.610
<b>TOTAL</b>	<b>76.928.436.051</b>	<b>301.398.993.620</b>	<b>185.062.414.067</b>	<b>120.857.125.329</b>	<b>266.218.399</b>	<b>72.674.108.674</b>

Pablo Chávez  
Contador

Jorge Goldemberg  
Síndico

José Ricciardi  
Gerente General

Felipe Burró Gustale  
Presidente

Al 31 de diciembre de 2023:

(cifras en guaraníes)

Concepto	Saldos al inicio del ejercicio G	Constitución de Previsiones G	Aplicación de provisiones G	Desafectación de provisiones G	Variación por Valuación en M/E G	Saldos al cierre del ejercicio G
Disponible	0	0	0	0	0	0
Créditos Vigentes SF	0	0	0	0	0	0
Créditos Vigentes SNF	17.946.662.885	50.478.877.222	-19.578.804.808	76.086.306.638	104.319.913	12.022.358.190
Genéricas	14.216.283.214	4.900.000.000	0	2.469.054.674	0	16.647.228.540
Créditos Diversos	194.966.170	1.308.587.916	0	1.187.466.455	-18.378	316.069.253
Créditos Vencidos	28.714.892.901	176.922.634.821	153.743.739.529	28.949.888.309	18.478.375	22.962.378.259
Inversiones	19.575.824.379	36.743.671.996	21.002.251.179	10.360.734.166	23.890.779	24.980.401.809
<b>TOTAL</b>	<b>80.648.629.549</b>	<b>270.353.771.955</b>	<b>155.167.185.900</b>	<b>119.053.450.242</b>	<b>146.670.689</b>	<b>76.928.436.051</b>

## c.8 Inversiones

Las inversiones representan la tenencia de títulos emitidos por el sector privado y de bienes no aplicados al giro de la entidad. Las mismas se valúan, según su naturaleza, conforme a los siguientes criterios:

- a) **Bienes adquiridos en recuperación de créditos:** al momento de la recepción de dichos bienes, se valúan al menor valor entre el valor de mercado de los bienes recibidos (valor de tasación), el valor de adjudicación y el saldo de la deuda inmediatamente antes de la adjudicación, y cuando se observa un déficit entre el valor de mercado de los bienes recibidos (valor de tasación) y el valor contable del bien, la previsión se realiza por el monto del déficit, conforme con lo dispuesto en la Resolución N°1, Acta N°60 de fecha 28 de septiembre de 2007 del Directorio del BCP y sus modificaciones.

Para la tenencia de los bienes que superan el plazo de enajenación de dos (2) años y (8) meses establecidos por el BCP en la Resolución N° 15, Acta N° 42 de fecha 11 de junio de 2019, actualizada por la Resolución N° 10, Acta N° 17 de fecha 16 de marzo de 2020 respecto a las Medidas Transitorias y Excepcionales para la Enajenación de los Bienes Muebles Adjudicados o Recibidos en Pago, se constituyen provisiones a partir de los (2) años y (9) nueve meses. Adicionalmente la Gerencia y el Directorio de la Entidad podrá determinar criterios más prudentes y conservadores a las normativas emitidas por el BCP.

- b) **Valores de renta variable emitidos por el sector privado (no cotizables):** se valúan a su valor de adquisición el cual en su conjunto no excede a su valor estimado de realización ni su valor patrimonial proporcional.
- c) **Valores de renta fija emitidos por el sector privado (cotizables en bolsas de valores o en el mercado secundario):** se valúan a su valor de adquisición más las rentas devengadas a cobrar, el cual en su conjunto no excede su valor estimado de realización.
- d) **Derechos Fiduciarios:** El PATRIMONIO AUTÓNOMO del Fideicomiso de Administración de Cartera fue constituido con la transferencia del dominio de una Cartera de Créditos de Categoría 4, 5 y 6 de propiedad de SOLAR BANCO S.A.E.C.A. la cual se encuentra instrumentada mediante documentos obligacionales según la naturaleza o tipo de operación bancaria, a la entidad fiduciaria FINLATINA DE FINANZAS S.A. El Banco periódicamente transfiere, en su carácter de fideicomitente, parte de su cartera de créditos 4, 5 y de 6 al referido fideicomiso de administración de cartera para que el Fiduciario prosiga con la gestión de cobro y recupero de la misma y le rinda cuenta de dicha gestión. Conforme lo previsto en la antes referida normativa del BCP, el banco continúa clasificando y en su caso reconociendo las provisiones para créditos de dudoso cobro sobre la referida cartera de créditos en fideicomiso, conforme a los criterios establecidos en la Resolución N° 1/2007 del BCP y sus modificaciones vigentes. Los saldos pendientes de recupero y respectivas provisiones de la referida cartera en fideicomiso, se exponen contablemente en la cuenta "Derechos fiduciarios" del rubro Inversiones.

  
Pablo Chávez  
Contador

  
Jorge Goldemberg  
Síndico

  
José Ricciardi  
Gerente General

  
Felipe Burró Gustale  
Presidente

El artículo 48 inc. b) de la Resolución N° 12, Acta N° 9 del Banco Central del Paraguay del 15 de febrero de 2011, regula la posibilidad de constituir fideicomisos de administración de carteras pertenecientes a entidades financieras que posean carteras de categorías 4, 5 y 6, siempre que la FIDUCIARIA cuente con la capacidad necesaria para seguir el proceso de calificación de activos de los deudores, conforme con las normas del Banco Central del Paraguay sobre la clasificación de riesgos de activos.

Al 31 de diciembre de 2024 la composición de inversiones es la siguiente:

Concepto	Saldo contable antes de Previsiones	Previsiones	Saldo Contable después de Previsiones
	₡	₡	₡
Bienes adquiridos en recuperación de créditos (*)	16.041.090.625	-1.055.871.919	14.985.218.706
Inversiones en Títulos de Valores Emitidos por Sector Privado (**)	51.993.392.224	0	51.993.392.224
Derechos Fiduciarios	41.949.577.777	-25.320.686.691	16.628.891.086
Rentas sobre Inversiones en el Sector Privado	108.648.753	0	108.648.753
<b>TOTAL</b>	<b>110.092.709.379</b>	<b>-26.376.558.610</b>	<b>83.716.150.769</b>

Al 31 de diciembre de 2023 la composición de inversiones es la siguiente:

Concepto	Saldo contable antes de Previsiones	Previsiones	Saldo Contable después de Previsiones
	₡	₡	₡
Bienes adquiridos en recuperación de créditos (*)	16.089.909.454	-594.964.296	15.494.945.158
Inversiones en Títulos de Valores Emitidos por Sector Privado (**)	51.414.875.546	0	51.414.875.546
Derechos Fiduciarios	34.244.257.097	-24.385.437.513	9.858.819.584
Rentas sobre Inversiones en el Sector Privado	626.262.412	0	626.262.412
<b>TOTAL</b>	<b>102.375.304.509</b>	<b>-24.980.401.809</b>	<b>77.394.902.700</b>

(\*) El saldo de este capítulo está compuesto por el valor de costo de bienes inmuebles recibidos en recuperación de créditos. En lo que hace al plazo para la venta de los bienes muebles o inmuebles recibidos en pago de sus acreencias o que se adjudicaren en remate a fin de establecer las provisiones sobre el valor de los bienes no enajenados al vencimiento del plazo establecido en el artículo 69 de la Ley 861/96 "General de Bancos, Financieras y Otras Entidades de Crédito, la Sociedad tiene en cuenta también lo establecido en las siguientes resoluciones:

- Resol. No. 7 Acta No. 77 de fecha 20 de noviembre de 2018 del Directorio del Banco Central del Paraguay;
- Resol. No. 15 Acta No. 42 del 11 de junio de 2019 de la Superintendencia de Bancos; y,
- Resol. No. 10 Acta No. 17 del 16 de marzo de 2020 de la Superintendencia de Bancos.

(\*\*) Al 31 de diciembre de 2024 representa la tenencia de bonos emitidos por el sector privado por ₡ 17.808.441.494 (₡ 23.026.811.052 al 31 de diciembre de 2023) y de inversiones en acciones de capital en otras sociedades por ₡ 34.184.950.730 (₡ 28.388.063.794 al 31 de diciembre de 2023), totalizando ₡ 51.993.392.224 y ₡ 51.414.875.546 al 31 de diciembre de 2024 y 31 de diciembre de 2023, respectivamente.



Pablo Chávez  
Contador



Jorge Goldemberg  
Síndico



José Ricciardi  
Gerente General



Felipe Burró Gustale  
Presidente

**c.9 Bienes de uso**

Hasta el 31 de Diciembre del 2019, los bienes de uso se exponen a su costo revaluado, de acuerdo con la variación del IPC, deducidas las depreciaciones acumuladas sobre la base de tasas determinadas por la Ley 125/1991, sus modificaciones y decretos reglamentarios, considerando los coeficientes de actualización suministrados a tal efecto por el Ministerio de Hacienda. El monto neto de la contrapartida del revalúo se expone en la cuenta “Ajustes al patrimonio” del patrimonio neto de la Entidad.

A partir del ejercicio fiscal 2020, el revalúo de los bienes de uso solo será obligatorio cuando la variación del IPC sea superior al 20%.

Las mejoras o adiciones son capitalizadas, mientras que los gastos de mantenimiento y/o reparaciones que no aumentan el valor de los bienes ni su vida útil, son imputados como gastos en el período en que se originan.

Las depreciaciones son computadas a partir del mes siguiente al de incorporación al patrimonio de la Entidad, mediante cargos a resultados sobre la base del sistema lineal, en los años estimados de vida útil determinado por la Subsecretaría de Estado de Tributación.

El valor residual de los bienes de uso es determinado en función al Decreto N° 3182/2019, los cuales en su conjunto no excede su valor recuperable al cierre del ejercicio económico.

La composición de los bienes de uso al 31 de diciembre de 2024 es la siguiente:

Concepto	Tasa de Depreciación % Anual	Valor Residual %	Valor de Costo Revaluado G	Depreciación Acumulada G	Valor Contable Neto G
Construcciones	3,33%	7.935.188	1.701.001.345	-377.850.963	1.323.150.382
Máquinas de oficina	20,00%	105.465	14.895.439	-14.678.322	217.117
Muebles y útiles	20,00%	207.642.856	3.220.664.575	-2.516.552.478	704.112.097
Equipos y enseres	20,00%	67.913.264	1.380.896.692	-1.148.868.153	232.028.539
Letreros	20,00%	30.429.255	337.051.542	-187.861.744	149.189.798
Equipos de Computación	50,00%	238.587.500	5.626.881.378	-4.894.591.775	732.289.603
Material de Transporte	25,00%	192.878.380	964.391.897	-295.549.652	668.842.245
<b>Total</b>		<b>745.491.908</b>	<b>13.245.782.868</b>	<b>-9.435.953.087</b>	<b>3.809.829.781</b>

La composición de los bienes de uso al 31 de diciembre de 2023 es la siguiente:

Concepto	Tasa de Depreciación % Anual	Valor Residual %	Valor de Costo Revaluado G	Depreciación Acumulada G	Valor Contable Neto G
Construcciones	3,33%	7.935.188	1.701.001.345	-375.142.928	1.325.858.417
Máquinas de oficina	20,00%	105.465	14.895.439	-14.510.850	384.589
Muebles y útiles	20,00%	196.392.457	3.108.160.750	-2.230.520.166	877.640.584
Equipos y enseres	20,00%	56.185.502	1.263.618.996	-1.084.813.685	178.805.311
Letreros	20,00%	30.429.255	337.051.542	-133.269.522	203.782.020
Equipos de Computación	50,00%	168.668.415	4.939.162.150	-4.711.217.562	227.944.588
Material de Transporte	25,00%	161.733.898	831.236.588	-296.319.719	534.916.869
<b>Total</b>		<b>621.450.180</b>	<b>12.195.126.810</b>	<b>-8.845.794.432</b>	<b>3.349.332.378</b>

Pablo Chávez  
Contador

Jorge Goldemberg  
Síndico

José Ricciardi  
Gerente General

Felipe Burró Gustale  
Presidente

**c.10 Cargos Diferidos e Intangibles**

La composición del rubro al 31 de diciembre de 2024 es la siguiente:

Concepto	Saldo Neto al 31/12/2023 G	Aumentos y Constituciones G	Desafectación G	Ajuste cambiario G	Amortizaciones G	Saldo Neto al 31/12/2024 G
<b>CARGOS DIFERIDOS E INTANGIBLES</b>	<b>7.707.222.961</b>	<b>6.728.081.160</b>	<b>-2.183.394.712</b>	<b>26.544.751</b>	<b>-8.970.596.078</b>	<b>3.307.858.082</b>
Bienes Intangibles - Sistemas	2.134.138.005	0	0	0	-909.630.167	1.224.507.838
Mejoras en Propiedad de Terceros	1.454.718.447	0	0	0	-726.832.497	727.885.950
Medidas excepcionales y transitorias emitidas por BCP (*)	4.118.366.509	6.728.081.160	-2.183.394.712	26.544.751	-7.334.133.414	1.355.464.294
<b>MATERIALES DE ESCRITORIO Y OTROS</b>	<b>488.663.376</b>	<b>854.047.994</b>	<b>0</b>	<b>0</b>	<b>-780.286.111</b>	<b>562.425.259</b>
Papelería y Útiles	56.083.350	135.425.020	0	0	-87.320.895	104.187.475
Uniformes para Colaboradores	0		0	0	0	0
Plásticos de Tarjetas de Crédito	432.580.026	718.622.974	0	0	-692.965.216	458.237.784
<b>Total</b>	<b>8.195.886.337</b>	<b>7.582.129.154</b>	<b>-2.183.394.712</b>	<b>26.544.751</b>	<b>-9.750.882.189</b>	<b>3.870.283.341</b>

La composición del rubro al 31 de diciembre de 2023 es la siguiente:

Concepto	Saldo Neto al 31/12/2022 G	Aumentos y Constituciones G	Desafectación G	Ajuste cambiario G	Amortizaciones G	Saldo Neto al 31/12/2023 G
<b>CARGOS DIFERIDOS E INTANGIBLES</b>	<b>15.388.207.886</b>	<b>12.348.909.572</b>	<b>-2.989.621.126</b>	<b>-13.816.039</b>	<b>-17.026.457.332</b>	<b>7.707.222.961</b>
Bienes Intangibles - Sistemas	1.701.263.579	1.260.399.274	0	0	-827.524.848	2.134.138.005
Mejoras en Propiedad de Terceros	2.222.365.294	125.294.954	0	0	-892.941.801	1.454.718.447
Medidas excepcionales y transitorias emitidas por BCP (*)	11.464.579.013	10.963.215.344	-2.989.621.126	-13.816.039	-15.305.990.683	4.118.366.509
<b>MATERIALES DE ESCRITORIO Y OTROS</b>	<b>480.623.045</b>	<b>313.937.832</b>	<b>0</b>	<b>0</b>	<b>-305.897.501</b>	<b>453.028.668</b>
Papelería y Útiles	46.543.565	110.027.457	0	0	-100.487.672	50.035.923
Uniformes para Colaboradores	22.403.439		0	0	-22.403.439	0
Plásticos de Tarjetas de Crédito	411.676.041	203.910.375	0	0	-183.006.390	402.992.745
<b>Total</b>	<b>15.868.830.931</b>	<b>12.662.847.404</b>	<b>-2.989.621.126</b>	<b>-13.816.039</b>	<b>-17.332.354.833</b>	<b>8.195.886.337</b>

(\*) Como medida excepcional de apoyo a sectores afectados económicamente por la propagación del coronavirus (COVID 19), el BCP emitió las Resoluciones N° 4 Acta N° 18 de fecha 18/03/20, N° 20 Acta N° 68 de fecha 23/12/20 y N° 1 Acta N° 17 de fecha 25/03/21, autorizado ésta última el diferimiento de los cargos generados por las previsiones establecidas, a ser reconocidas gradualmente en los resultados de las respectivas entidades financieras en un plazo no mayor a 24 meses. Por lado, como medida transitoria de apoyo al sector productivo afectado por la sequía, el BCP emitió la Resolución N° 14 Acta N° 1 de fecha 6/01/2022, la Resolución N° 18 Acta 13 del 16/03/2023 y Resolución N° 4 Acta 69 del 6/12/2023, autorizando el diferimiento de los cargos generados por las previsiones establecidas, a ser reconocidas gradualmente en los resultados de la entidad en un plazo no mayor a 24 meses.

Pablo Chávez  
Contador

Jorge Goldemberg  
Síndico

José Ricciardi  
Gerente General

Felipe Burró Gustale  
Presidente

## c.11 Pasivos Subordinados

### a) Colocaciones en el mercado local

El rubro de “Obligaciones, debentures y bonos emitidos en circulación” incluida en las partidas “Obligaciones por intermediación financiera – Sector no financiero”, del estado de situación patrimonial, incluye bonos subordinados cuyo saldo y detalle de las emisiones es el siguiente:

Al 31 de diciembre de 2024:

No. de Resolución de Autorización de BCP	Moneda de emisión	Fecha de emisión Original	Plazo de emisión Original	Monto de emisión (*)	Plazo por vencer a fecha de reporte
00005/2015	₺	1/9/2015	3622 días	2.000.000.000	213 días
00005/2015	₺	1/10/2015	3623 días	2.000.000.000	244 días
00005/2015	₺	1/11/2015	3622 días	2.000.000.000	274 días
00005/2015	₺	2/12/2015	3624 días	2.000.000.000	307 días
00005/2015	₺	5/1/2016	3618 días	2.000.000.000	335 días
00005/2015	₺	3/2/2016	3621 días	2.000.000.000	367 días
00005/2023	₺	22/2/2023	3509 días	10.000.000.000	2831 días
00005/2023	₺	22/2/2023	3570 días	10.000.000.000	2892 días
00005/2023	₺	22/2/2023	3640 días	10.000.000.000	2962 días
00005/2023	₺	25/1/2024	3500 días	10.000.000.000	3159 días
00005/2023	₺	25/1/2024	3555 días	10.000.000.000	3214 días
00005/2023	₺	8/2/2024	3584 días	10.000.000.000	3257 días
00005/2023	₺	8/2/2024	3646 días	10.000.000.000	3319 días
<b>TOTAL ₺</b>				<b>82.000.000.000</b>	
00007/2021	US\$	30/3/2021	3534 días	1.250.000,00	2162 días
00007/2021	US\$	30/3/2021	3565 días	1.250.000,00	2193 días
00007/2021	US\$	30/3/2021	3597 días	1.250.000,00	2225 días
00007/2021	US\$	30/3/2021	3625 días	1.250.000,00	2253 días
<b>TOTAL US\$</b>				<b>5.000.000,00</b>	

  
Pablo Chávez  
Contador

  
Jorge Goldemberg  
Síndico

  
José Ricciardi  
Gerente General

  
Felipe Burró Gustale  
Presidente

Al 31 de diciembre de 2023:

No. de Resolución de Autorización de BCP	Moneda de emisión	Fecha de emisión Original	Plazo de emisión Original	Monto de emisión (*)	Plazo por vencer a fecha de reporte
00005/2015	₡	1/9/2015	3622 días	2.000.000.000	579 días
00005/2015	₡	1/10/2015	3623 días	2.000.000.000	610 días
00005/2015	₡	1/11/2015	3622 días	2.000.000.000	640 días
00005/2015	₡	2/12/2015	3624 días	2.000.000.000	673 días
00005/2015	₡	5/1/2016	3618 días	2.000.000.000	701 días
00005/2015	₡	3/2/2016	3621 días	2.000.000.000	733 días
00005/2015	₡	4/4/2016	2.919 días	2.000.000.000	92 días
00005/2023	₡	22/2/2023	3509 días	10.000.000.000	3197 días
00005/2023	₡	22/2/2023	3570 días	10.000.000.000	3258 días
00005/2023	₡	22/2/2023	3640 días	10.000.000.000	3328 días
<b>TOTAL ₡</b>				<b>44.000.000.000</b>	
00007/2021	US\$	30/3/2021	3.534 días	1.250.000,00	2528 días
00007/2021	US\$	30/3/2021	3.565 días	1.250.000,00	2559 días
00007/2021	US\$	30/3/2021	3.597 días	1.250.000,00	2591 días
00007/2021	US\$	30/3/2021	3.625 días	1.250.000,00	2619 días
<b>TOTAL US\$</b>				<b>5.000.000,00</b>	

Los bonos subordinados son convertibles en acciones, en caso de que se requiera alcanzar los capitales mínimos exigidos en la Ley o reponer las pérdidas de capital (Ley 861/96). Los bonos subordinados no gozan de la garantía de depósitos establecida en la Ley 2334/03.

En la emisión del Programa de Emisión Global G1 en guaraníes, emitido en febrero de 2015 y del Programa de Emisión Global USD1 en dólares americanos emitido en febrero de 2021, se establecieron las siguientes condiciones en caso de convertibilidad de estos instrumentos a acciones:

- Convertibilidad: En el caso de que por imperio del artículo 79" inc. e) de la Ley 861/96, la autoridad competente ordene que estos bonos sean convertidos en acciones, los mismos serán convertidos a acciones según lo determine la Asamblea General Extraordinaria de Accionistas a ser convocada para el efecto.
- Valor de convertibilidad: valor nominal.

Por otra parte, la emisión del Programa de Emisión Global G2 en guaraníes, emitido en febrero de 2023, se establecieron las siguientes condiciones en caso de convertibilidad de estos instrumentos a acciones:

- Convertibilidad: serán convertibles en acciones, por el sólo ministerio de la Ley, en caso de que se requiera alcanzar los capitales mínimos exigidos en la Ley o reponer las pérdidas de capital (Ley 861/96). Los accionistas asumen el compromiso de modificación de estatutos sociales a los efectos del aumento del capital social y la emisión de acciones en la proporción necesaria para atender las posibles conversiones en acciones en caso de que se requiera alcanzar los capitales mínimos exigidos en la ley o reponer las pérdidas de capital.
- Valor de convertibilidad: según lo determine la Asamblea General de Accionistas a ser convocada para tal efecto.

Todas las emisiones fueron autorizadas por la Comisión Nacional de Valores (actualmente Superintendencia de Valores) conforme al siguiente detalle:

Emisiones	Autorización por Resolución CNV N°	Fecha
Programa Global G1	6 E/15	13/01/2015
Emisiones	Certificado de Registro CNV N°	Fecha
Programa Global USD1	017 23022021	23/02/2021
Programa Global G2	18 03022023	03/02/2023

#### b) Colocaciones en el exterior

No existen colocaciones en el exterior.

Pablo Chávez  
Contador

Jorge Goldemberg  
Síndico

José Ricciardi  
Gerente General

Felipe Burró Gustale  
Presidente

## c.12 Limitaciones a la libre disponibilidad de los activos o del patrimonio y cualquier restricción al derecho de propiedad.

No existen limitaciones a la libre disponibilidad de los activos o del patrimonio, ni cualquier restricción al derecho de propiedad, excepto lo mencionado a continuación:

a) **Encajes Legales y especiales:** La cuenta Banco Central del Paraguay del rubro de disponibilidades con un saldo al 31 de diciembre de 2024 de ₡ 65.380.041.551 y US\$ 7.008.792,53 y al 31 de diciembre de 2023 de ₡ 35.988.620.863 y US\$ 7.162.244,98 corresponde a cuentas de disponibilidad restringida mantenida en dicha institución en concepto de Encajes Legales y Especiales.

b) **Distribución de utilidades:**

**Reserva Legal:** de acuerdo con el artículo 27° de la Ley N° 861 “General de Bancos y Financieras y Otras Entidades de Crédito” de fecha 24/06/96, las entidades financieras deberán contar con una reserva no menor al equivalente del 100% (cien por ciento) de su capital, la cual se constituirá transfiriendo anualmente no menos del 20% (veinte por ciento) de las utilidades netas de cada ejercicio.

**Aprobación de estados financieros:** Según disposiciones de la Ley No 861 “General de Bancos, Financieras y Otras Entidades de Crédito”, las entidades autorizadas a operar con esta Ley sean nacionales o extranjeras, podrán distribuir sus utilidades, previa aprobación por parte de la Superintendencia de Bancos, de sus respectivos estados financieros anuales auditados, siempre y cuando esta se expida dentro del término de 120 días del cierre del ejercicio. Vencido este plazo, sin que la Superintendencia se pronuncie, las utilidades podrán ser distribuidas.

**Impuesto a la distribución de utilidades:** Con la vigencia de la Ley 6.380/2019 “De Modernización y Simplificación del Sistema Tributario Nacional” que establece el Impuesto a los Dividendos y a las Utilidades (IDU), la distribución está gravada a las tasas del 8% para residentes en el país y 15% para no residentes.


c) **Bienes de Uso:** De acuerdo con la Ley Nro. 861/96 Ley de Bancos, Art. 70 las entidades bancarias tienen prohibido dar en garantía sus bienes de uso, salvo los que se afecten en respaldo de las operaciones de arrendamiento financiero y al BCP.

d) **Garantías otorgadas a favor de Bancard S.A.:** Para garantizar las operaciones que puedan derivarse con Bancard S.A. y/o Visa Internacional y/o los establecimientos adheridos como consecuencia de su condición de Entidad Emisora de Tarjetas de Crédito y por los saldos que resultan de transacciones de usuarios de cajeros automáticos, Solar Banco S.A.E. ha entregado a Bancard S.A., Nueve Certificados de Depósitos de Ahorro por valor de ₡ 2.150.000.000, librados por UENO BANK SOCIEDAD ANONIMA a la orden de Solar Banco S.A.E., identificados como Serie BC 4105, BC 4106, BC 4107, BC 4108, BC 4109, BC 4147, BC 4149, BC 4145, BC 4146.

## c.13 Garantías Otorgadas respecto a Pasivos

Al 31 de diciembre de 2024 y 2023 no existen garantías otorgadas respecto a pasivos.

  
Pablo Chávez  
Contador

  
Jorge Goldemberg  
Síndico

  
José Ricciardi  
Gerente General

  
Felipe Burró Gustale  
Presidente

### c.14 Distribución de créditos y obligaciones por intermediación financiera según sus vencimientos

La distribución de los créditos y obligaciones por intermediación financiera, abierta según sus vencimientos, se halla compuesta de la siguiente forma:

Al 31 de diciembre de 2024:

(Cifras en miles de guaraníes)

Concepto	Plazos que restan para su Vencimiento					
	Hasta 30 días	De 31 hasta 180 días	Desde 181 días hasta 1 año	Más de 1 año y hasta 3 años	Más de 3 años	Total
Crédito Vigente Sector Financiero (*)	2.521	49.955.746	3.195.076	6.007.493	4.458.266	63.619.101
Crédito Vigente Sector No Financiero (*)	98.139.875	488.999.508	298.092.024	817.271.010	216.938.558	1.919.440.974
<b>Total Créditos Vigentes</b>	<b>98.142.396</b>	<b>538.955.254</b>	<b>301.287.100</b>	<b>823.278.503</b>	<b>221.396.823</b>	<b>1.983.060.075</b>
Obligaciones Sector Financiero (**)	232.655.857	143.458.302	98.624.209	273.025.377	83.087.109	830.850.855
Obligaciones Sector No Financiero (**)	569.977.851	196.802.989	309.072.105	566.118.355	148.182.363	1.790.153.662
<b>Total Obligaciones</b>	<b>802.633.708</b>	<b>340.261.291</b>	<b>407.696.315</b>	<b>839.143.732</b>	<b>231.269.473</b>	<b>2.621.004.518</b>

Al 31 de diciembre de 2023:

(Cifras en miles de guaraníes)

Concepto	Plazos que restan para su Vencimiento					
	Hasta 30 días	De 31 hasta 180 días	Desde 181 días hasta 1 año	Más de 1 año y hasta 3 años	Más de 3 años	Total
Crédito Vigente Sector Financiero (*)	49.752.224	3.378.992	724.708	0	4.452.024	58.307.948
Crédito Vigente Sector No Financiero (*)	96.244.144	372.063.861	247.250.271	630.052.535	214.487.422	1.560.098.234
<b>Total Créditos Vigentes</b>	<b>145.996.367</b>	<b>375.442.854</b>	<b>247.974.980</b>	<b>630.052.535</b>	<b>218.939.447</b>	<b>1.618.406.182</b>
Obligaciones Sector Financiero (**)	56.897.619	86.389.832	112.900.787	144.154.911	73.341.422	473.684.571
Obligaciones Sector No Financiero (**)	417.573.909	178.332.311	306.542.246	447.610.815	126.944.260	1.477.003.541
<b>Total Obligaciones</b>	<b>474.471.529</b>	<b>264.722.143</b>	<b>419.443.034</b>	<b>591.765.726</b>	<b>200.285.681</b>	<b>1.950.688.113</b>

(\*) Incluye capital, intereses, operaciones a liquidar, neto de provisiones.

(\*\*) Incluye saldos de capital de depósitos, préstamos con entidades locales y del exterior, intereses devengados y operaciones a liquidar.

### c.15 Concentración de la Cartera de créditos por número de clientes

Al 31 de diciembre de 2024 la composición por número de clientes es como sigue:

(cifras en miles de guaraníes)

Número de Clientes	Créditos Vigentes (*) G	%	Créditos Vencidos (*) G	%
10 mayores deudores	254.264.975	12,97%	4.277.489	5,98%
50 mayores deudores	344.264.683	17,56%	5.558.707	7,78%
100 mayores deudores	181.613.467	9,26%	4.056.587	5,67%
Otros deudores	1.180.105.488	60,20%	57.601.690	80,57%
<b>Total</b>	<b>1.960.248.612</b>	<b>100,00%</b>	<b>71.494.472</b>	<b>100,00%</b>

Pablo Chávez  
Contador

Jorge Goldemberg  
Sindico

José Ricciardi  
Gerente General

Felipe Burró Gustale  
Presidente

Al 31 de diciembre de 2023 la composición por número de clientes es como sigue:

(cifras en miles de guaraníes)

Número de Clientes	Créditos Vigentes (*) G	%	Créditos Vencidos (*) G	%
10 mayores deudores	147.420.375	9,50%	10.219.855	12,17%
50 mayores deudores	236.507.911	15,24%	11.957.742	14,24%
100 mayores deudores	115.522.161	7,45%	7.122.079	8,48%
Otros deudores	1.052.064.746	67,81%	54.672.601	65,11%
<b>Total</b>	<b>1.551.515.192</b>	<b>100,00%</b>	<b>83.972.278</b>	<b>100,00%</b>

(\*) Las cifras se exponen sin considerar las provisiones sobre riesgos crediticios constituidas ni ganancias por valuación a realizar al 31 de diciembre de 2024 y 2023.

### c.16 Créditos y Contingencias con personas y empresas vinculadas

Los Créditos y Contingencia con personas y empresas vinculadas al 31 de diciembre de 2024 es como sigue:

Concepto	(*) Saldo contable antes de provisiones	Provisiones	Saldo contable neto de provisiones
	G	G	G
Créditos vigentes sector financiero	0	0	0
Créditos vigentes sector no financiero	252.915.627	815.214	252.100.413
Créditos diversos	0	0	0
Créditos vencidos	735.932	403.559	332.373
Contingencias	1.034.385	0	1.034.385
<b>TOTAL</b>	<b>254.685.944</b>	<b>1.218.773</b>	<b>253.467.171</b>

Los Créditos y Contingencia con personas y empresas vinculadas al 31 de diciembre de 2023 es como sigue:

Concepto	(*) Saldo contable antes de provisiones	Provisiones	Saldo contable neto de provisiones
	G	G	G
Créditos vigentes sector financiero	0	0	0
Créditos vigentes sector no financiero	232.413.067	3.421.926	228.991.141
Créditos diversos	0	0	0
Créditos vencidos	0	0	0
Contingencias	883.469	0	883.469
<b>TOTAL</b>	<b>233.296.535</b>	<b>3.421.926</b>	<b>229.874.610</b>

(\*) Saldo contable antes de provisiones, incluye saldo de capital e intereses devengados.


### c.17 Contingencias y compromisos

La Entidad no posee contingencias o compromisos que ameriten ser revelados.

  
Pablo Chávez  
Contador

  
Jorge Goldemberg  
Síndico

  
José Ricciardi  
Gerente General

  
Felipe Burró Gustale  
Presidente

### c.18 Operaciones a Liquidar

La Entidad posee productos financieros derivados para negociación que cumplen con las siguientes condiciones: (a) su valor razonable fluctúa en respuesta a cambios en el nivel o precio de un activo subyacente, (b) no requieren una inversión inicial neta o sólo obligan a realizar una inversión inferior a la que se requeriría en contratos que responden de manera similar a cambios en las variables de mercado y (c) se liquidan en una fecha futura.

Las operaciones que quedaron pendientes de liquidación al 31 de diciembre de 2023, registradas en las cuentas “Operaciones a liquidar” del rubro de Créditos por Intermediación Financieras corresponden a primas por compra futura de valores vendidos. Al cierre 2024 no existen operaciones pendientes de liquidación.

A continuación, se detalla la composición de las “Operaciones a liquidar” del rubro de Obligaciones por Intermediación Financiera”:

#### Sector Financiero

Concepto	Saldo contable al 31/12/2024	Saldo contable al 31/12/2023
	₡	₡
<b>Operaciones de reporte</b>		
Acreeedores por operaciones de compra a futuro de valores vendidos	0	15.097.764.209
<b>Total Operaciones a Liquidar</b>	<b>0</b>	<b>15.097.764.209</b>

#### Sector No Financiero

Concepto	Saldo contable al 31/12/2024	Saldo contable al 31/12/2023
	₡	₡
<b>Operaciones de reporte</b>		
Acreeedores por operaciones de compra a futuro de valores vendidos	0	1.242.505.219
<b>Total Operaciones a Liquidar</b>	<b>0</b>	<b>1.242.505.219</b>

## D PATRIMONIO

### d.1 Patrimonio efectivo

Los límites para las operaciones de las entidades financieras se determinan en función de su patrimonio efectivo.

El patrimonio efectivo de la Entidad al 31 de diciembre de 2024 y 31 de diciembre de 2023 ascendía ₡ 301.822 millones y ₡ 253.744 millones, respectivamente.

Según la Resolución N° 1 Acta N° 44 de fecha 21 de julio de 2011, modificada por la Resolución N° 3, Acta N° 4 de fecha 2 de febrero de 2012, el porcentaje mínimo de patrimonio que deben mantener las entidades financieras del país, al 31 de diciembre de 2024 y 2023, es de: Nivel 1 (Capital principal) del 8% y Nivel 2 (Capital principal más Capital complementario) del 12%. Al 31 de diciembre de 2024 y al 31 de diciembre de 2023, la Entidad mantenía esta relación en el Nivel 1 de 9,18% y 9,41%, respectivamente; y en el Nivel 2 de 14,68% y 14,84%, respectivamente.


### d.2 Capital mínimo

El capital mínimo e indexado por inflación que, en virtud de las disposiciones del BCP en la materia, los Bancos que operan en el sistema financiero nacional deben tener obligatoriamente, como capital integrado, para el 31 de diciembre de 2024 y 2023, asciende a ₡. 67.830 millones y ₡ 65.426 millones respectivamente. El eventual déficit de capital de una entidad respecto al capital mínimo exigido anualmente a las entidades financieras debe ser cubierto antes de la finalización del primer semestre de cada año.

Al 31 de diciembre de 2024 y 2023, la Entidad tenía un capital integrado de ₡ 163.528.000.000, y de ₡ 125.126.100.000 respectivamente, importes superiores al mínimo exigido por la normativa del BCP.



Pablo Chávez  
Contador



Jorge Goldemberg  
Síndico



José Ricciardi  
Gerente General



Felipe Burró Gustale  
Presidente

**d.3 Ajustes de ejercicios anteriores**

El plan y manual de cuentas del BCP establece que los ajustes a resultados de ejercicios anteriores se registren dentro del estado de resultados sin afectar las cuentas del patrimonio neto de la Entidad. Al 31 de diciembre de 2024 y 31 de diciembre de 2023, el ajuste neto corresponde a ganancias G 22.420.824 y a pérdidas de G 10.000.000 respectivamente, incluida en el rubro “Ajuste de resultados de ejercicios anteriores”.

**E INFORMACIÓN REFERENTE A LAS CUENTAS DE ORDEN Y CONTINGENCIAS**

**e.1 Cuentas de Orden**

El saldo de las cuentas de orden al 31 de diciembre de 2024 y al 31 de diciembre de 2023 se compone como sigue:

Concepto	Saldo contable al 31/12/2024	Saldo contable al 31/12/2023
	G	G
Garantías de Firma Recibidas	1.901.669.723.725	1.487.116.176.062
Venta y Cesión de Cartera	671.596.800.357	493.196.542.913
Garantías Reales Recibidas	190.778.322.925	175.434.431.050
Otras Cuentas de Orden Deudoras	39.611.731.981	26.546.153.951
Pólizas de Seguros Contratadas	52.978.400.000	80.364.900.000
Deudores Incobrables	36.721.339.961	17.320.667.620
Posición de Cambios	41.536.573.730	3.935.214.649
Valores en Custodia o en Deposito	6.050.000.000	6.050.000.000
<b>TOTAL</b>	<b>2.940.942.892.679</b>	<b>2.289.964.086.245</b>

**e.2 Contingencias**

Las contingencias al 31 de diciembre de 2024 y al 31 de diciembre de 2023 se componen como sigue:

Concepto	Saldo contable al 31/12/2024	Saldo contable al 31/12/2023
	G	G
Deudores por Garantías Otorgadas	6.182.601.300	26.087.106.439
Préstamos a Utilizar Mediante Tarjeta de Crédito	32.591.675.373	34.279.182.269
<b>TOTAL</b>	<b>38.774.276.673</b>	<b>60.366.288.708</b>

**F INFORMACIÓN REFERENTE A LOS RESULTADOS**

**f.1 Reconocimiento de ganancias y pérdidas**

Para el reconocimiento de las ganancias y las pérdidas se ha aplicado el principio contable de lo devengado, salvo en lo que se refiere a los productos financieros devengados y no percibidos correspondientes a los deudores clasificados en las categorías de riesgo superior a la de Riesgo Normal, según lo establecido por la Resolución N° 1, Acta N° 60 del BCP, de fecha 28 de setiembre de 2007, sus modificaciones y ampliaciones posteriores.

- a) los productos financieros devengados y no percibidos de deudores con créditos vencidos y sus ganancias por valuación;
- b) los productos financieros devengados y no percibidos correspondientes a deudores y créditos clasificados en las categorías 2 (que no sean por criterios subjetivos), 3, 4, 5 y 6, que se reconoce como ganancias en el momento de su cobro;
- c) las ganancias por valuación de deudores con créditos vencidos y vigentes clasificados en las categorías 2 (que no sean por criterios subjetivos), 3, 4, 5 y 6, que se reconoce como ganancias en el momento de su cobro;

Pablo Chávez  
Contador

Jorge Goldemberg  
Síndico

José Ricciardi  
Gerente General

Felipe Burró Gustale  
Presidente

- d) las ganancias a realizar por venta de bienes a plazo, las cuales se reconocen como ingreso a medida que se cobran los créditos;
- e) las ganancias por valuación de operaciones por venta de bienes a plazo; y
- f) ciertas comisiones por servicios bancarios.

### f.2 Diferencias de cambio en moneda extranjera

Las diferencias de cambio correspondiente al mantenimiento de activos y pasivos en moneda extranjera se muestran en las líneas de Estado de Resultado denominadas “Valuación de Activos y Pasivos” en moneda extranjera y su resultado neto se expone de la siguiente manera:

Concepto	Al 31/12/2024	Al 31/12/2023
	₡	₡
Ganancias por valuación de activos y pasivos financieros en ME	854.006.390.920	632.825.564.506
Pérdidas por valuación de activos y pasivos financieros en ME	-857.398.257.496	-633.055.189.214
<b>Diferencia de cambio neto sobre activos y pasivos financieros en ME</b>	<b>-3.391.866.576</b>	<b>-229.624.708</b>
Ganancias por valuación de otros activos y pasivos en ME	18.219.965.530	8.093.094.700
Pérdida por valuación de otros activos y pasivos en ME	-13.755.609.979	-8.502.874.590
<b>Diferencia de cambio neto sobre otros activos y pasivos en ME</b>	<b>4.464.355.551</b>	<b>-409.779.890</b>
<b>Diferencia de cambio neto sobre el total de activos y pasivos en ME</b>	<b>1.072.488.975</b>	<b>-639.404.598</b>

### f.3 Impuesto a la renta

El impuesto a la renta que se carga al resultado del ejercicio económico a la tasa del 10% se basa en la utilidad contable antes de este concepto, ajustada por las partidas que la ley y sus reglamentaciones incluyen o excluyen para la determinación de la renta neta.

El cargo a resultados en concepto de impuesto a la renta al 31 de diciembre de 2024 es de ₡ 1.139.585.852 y por el ejercicio económico finalizado el 31 de diciembre de 2023, asciende a ₡ 1.141.568.782.

### f.4 Otras Ganancias y Pérdidas Operativas

Las Otras Ganancias Operativas al 31 de diciembre de 2024 y 31 de diciembre de 2023 se compone como sigue:

Concepto	Saldo al 31/12/2024	Saldo al 31/12/2023
	₡	₡
Seguros Cobrados	120.323.626.255	103.712.392.113
Recupero de Gastos Administrativos por Prestamos	38.688.700.839	39.197.262.876
Venta Cartera Activa	16.781.270.085	35.026.617.511
Participación en Otras Empresas	14.855.578.264	18.969.881.529
Gestión de Recupero de Créditos en Mora	14.828.149.873	13.438.389.236
Ganancias por Operaciones de Cambio y Arbitraje	11.981.816.514	5.623.412.301
Otras ganancias	93.056.203.545	41.157.980.178
<b>Total</b>	<b>310.515.345.375</b>	<b>257.125.935.744</b>




Pablo Chávez  
Contador



Jorge Goldemberg  
Síndico



José Ricciardi  
Gerente General



Felipe Burró Gustale  
Presidente

Las Otras Pérdidas Operativas al 31 de diciembre de 2024 y 31 de diciembre de 2023 se compone como sigue:

Concepto	Saldo al 31/12/2024	Saldo al 31/12/2023
	₡	₡
Seguros Pagados por Cartera	103.126.308.562	91.556.310.667
Retribuciones Personales y Cargas Sociales	50.574.161.163	45.628.886.918
Honorarios por cobranzas, ventas y otras gestiones	17.226.731.665	17.927.795.939
Gastos Administrativos	26.191.350.916	20.541.343.197
Aportes Fondo de Garantía	9.403.970.710	7.159.041.777
Pérdidas por Operaciones de Cambio y Arbitraje	7.737.868.968	2.713.021.113
Otras pérdidas	34.905.448.030	25.467.417.486
<b>Total</b>	<b>249.165.840.014</b>	<b>210.993.817.097</b>

## G DEPÓSITOS EN EL BANCO CENTRAL DEL PARAGUAY

El saldo de esta cuenta corresponde a depósitos mantenidos en el BCP en los siguientes conceptos:

Concepto	Saldo al 31/12/2024	Saldo al 31/12/2023
	₡	₡
Encaje Legal - Guaraníes	65.196.641.551	35.881.380.863
Encaje Legal - Moneda Extranjera	54.887.676.588	52.129.468.995
Encaje Especial - Guaraníes	183.400.000	107.240.000
Encaje Especial - Dólares	0	0
Cuenta corriente - Guaraníes	7.163.426.132	45.572.830.026
Cuenta corriente - Dólares	306.172.104.998	112.734.894.556
Sistemas de Pagos Instantáneos	925.124.003	1.624.976.233
<b>Total</b>	<b>434.528.373.272</b>	<b>248.050.790.673</b>


## H SALDOS Y TRANSACCIONES CON PARTES RELACIONADAS

Los saldos activos y pasivos con partes relacionadas son los siguientes:

Concepto	Saldo al 31/12/2024	Saldo al 31/12/2023
	₡	₡
<b>Activo</b>		
<b>Créditos vigentes por intermediación financiera - SNF</b>		
X Fácil S.A.	12.474.495.727	9.771.795.235
La Meridional Pya. De Seguros S.A.	0	0
<b>Pasivo</b>		
<b>Obligaciones por intermediación financiera – SF/SNF</b>		
X Fácil S.A.	1.740.200.176	5.247.975.405
La Meridional Pya. De Seguros S.A.	7.524.969.556	2.563.027.237




Pablo Chávez  
Contador



Jorge Goldemberg  
Síndico



José Ricciardi  
Gerente General



Felipe Burró Gustale  
Presidente

Las transacciones con partes relacionadas son las siguientes:

Concepto	Tipo de operación	Transacciones del periodo 2024	Transacciones del periodo 2023
		G	G
<b>Ingresos</b>			
X Fácil S.A.	Venta de Cartera	23.446.689.668	24.407.428.285
X Fácil S.A.	Alquileres	229.541.880	224.900.780
X Fácil S.A.	Otros cargos cobrados	1.611.504.147	1.459.530
X Fácil S.A.	Préstamo otorgado	1.092.411.910	2.725.407.270
La Meridional Pya. De Seguros S.A.	Cargos cobrados	189.720	120.900
<b>Egresos</b>			
X Fácil S.A.	Gestión de Cobranza	9.610.848.047	4.863.803.036
La Meridional Pya. De Seguros S.A.	Seguro de cartera	12.062.697.950	767.302.270

#### I HECHOS POSTERIORES AL CIERRE DEL EJERCICIO

Entre la fecha de cierre del ejercicio y la fecha de preparación de estos estados financieros no han ocurrido hechos significativos de carácter financiero o de otra índole que afecten la situación patrimonial o financiera o los resultados de la Entidad.

#### J EFECTOS INFLACIONARIOS

No se han aplicado procedimientos de ajustes por inflación, a excepción de lo que se refiere al ajuste de capital mínimo integrado en función al índice de precios al consumidor, dando así cumplimiento al artículo No 11, de la Ley No 861/96 “General de Bancos, Financieras y Otras Entidades de Créditos”.

\*\*\* \*\* \*\*




Pablo Chávez  
Contador



Jorge Goldemberg  
Síndico



José Ricciardi  
Gerente General



Felipe Burró Gustale  
Presidente