

RIEDER & CIA. S.A.C.I.

NOTAS A LOS ESTADOS FINANCIEROS AL 30 DE JUNIO DE 2025

1. El Ente.

"Rieder & Compañía" Sociedad Anónima, Comercial e Industrial fue constituida por Escritura Pública pasada ante el Escribano Don Saúl Martínez Fretes, en fecha 2 de junio de 1964, habiéndose aprobado los mismos y reconocida su personería jurídica por Decreto del Poder Ejecutivo de la Nación N° 5880 de fecha 30 de junio de 1964 e inscripto en el Registro Público de Comercio. Los estatutos vigentes de la sociedad constan en Escritura Pública N° 418 de fecha 13 de mayo de 1996, inscripta en el Registro de Personas Jurídicas y Asociaciones bajo el N° 302 de fecha 1° de julio de 1996 y en el Registro Público de Comercio bajo el N° 662 en fecha 12 de julio de 1996. Según Escritura Pública N° 88 de fecha 23 de junio de 1999, por acta de asamblea general extraordinaria N° 37 de fecha 20 de abril de 1999, fue aprobado el aumento del capital autorizado a Gs. 60.000.000.000, el cual se encuentra totalmente integrado. Asimismo, según Escritura Pública N° 73 de fecha 23 de noviembre de 2004, por acta de asamblea general extraordinaria N° 44 de fecha 05 de noviembre de 2004, fue aprobado el aumento del capital social a Gs. 83.000.000.000, el cual se encuentra totalmente integrado. De la misma forma, a través de la mencionada escritura, se ha realizado las modificaciones de los estatutos sociales a los efectos de adecuarlo a las normas legales del Mercado de Valores, y de esa forma permitir a la empresa realizar oferta pública de valores con el fin de captar recursos financieros para capital operativo, proyectos e inversiones. Asimismo, según Escritura Pública N° 67 de fecha 20 de mayo de 2010, por acta de asamblea general extraordinaria N° 51 de fecha 21 de abril de 2010, fue aprobado el aumento del capital social a Gs. 125.000.000.000, el cual se encuentra totalmente integrado. Según Escritura Pública N° 107 de fecha 11 de junio de 2013, por acta de asamblea general extraordinaria N° 55 de fecha 30 de abril de 2013, fue aprobado el aumento del capital social a Gs. 250.000.000.000, el cual se encuentra totalmente integrado. Según Escritura Pública N° 136 de fecha 11 de noviembre de 2016, por acta de asamblea general extraordinaria N° 59 de fecha 27 de abril de 2016, fue aprobado el aumento del capital social a Gs. 310.000.000.000, el cual se encuentra totalmente integrado. Por Escritura Pública N° 59 de fecha 19/09/2017 fue protocolizado la fusión de Postillón S.A. como sociedad absorbida y Rieder & Cía. S.A.C.I., como sociedad absorbente y eleva el capital social autorizado a G. 650.000.000.000 de los cuales G. 512.408.000.000 se encuentran integrados.

La Sociedad tendrá una duración de cincuenta (50) años contados a partir del día en que la modificación de los estatutos sociales sea registrada en los correspondientes Registros Públicos, pudiendo ser prorrogado su término o anticiparse su disolución por resolución de la Asamblea General de Accionistas.

2. Políticas de Contabilidad.

La Sociedad adopta sus políticas de contabilidad, siguiendo los criterios de las Normas de Información Financiera (NIF) emitidas por el Consejo de Contadores Públicos del Paraguay



RIEDER & CIA. S.A.C.I.

a) Moneda de cuenta.

Los presentes estados financieros, han sido preparados en base a la moneda oficial del Paraguay, el guaraní.

b) Efectos de la inflación.

Los estados financieros han sido preparados en base a cifras históricas, sin considerar el efecto que las variaciones en el poder adquisitivo de la moneda local pudieran tener sobre los rubros no monetarios que los componen, debido a que la corrección monetaria no es un principio de contabilidad de aceptación generalizada ni una norma vigente en el Paraguay. Constituye una excepción al criterio descrito, el ajuste por diferencia de cambio y el revalúo obligatorio de los bienes del activo fijo en virtud a lo que establece la Ley 125/91.

c) Moneda Extranjera.

Los activos en moneda extranjera se valúan al tipo de cambio comprador vigente a la fecha de cierre y los pasivos se valúan al tipo de cambio vendedor.

Las diferencias netas de cambio devengadas por fluctuaciones en los tipos de cambio entre las fechas de concertación de las operaciones y su liquidación o valuación al cierre del período se imputan a la cuenta Diferencias de Cambio del Estado de Resultados.

La empresa mantiene como política realizar los ajustes por diferencia en el tipo de cambio al cierre de cada mes durante el ejercicio.

d) Reconocimiento de ingresos y egresos.

Para el reconocimiento de las ganancias y pérdidas se ha aplicado el principio de lo devengado excepto los intereses moratorios que, en algunos casos, se contabilizan en el momento del cobro.

e) Propiedad, planta y equipos.

Los bienes de uso son registrados en base a su costo de adquisición conforme disposiciones de la ley 6380/2019.-

Las depreciaciones son computadas a partir del mes siguiente de la incorporación con cargo a resultados del ejercicio, utilizando el sistema lineal. A partir del año 2020 los bienes de uso son revaluados conforme a las disposiciones de la Sub-Secretaría de Estado de Tributación, artículo 11 de la Ley 6380/19, así como las estimaciones de vida útil y el valor residual por cada tipo de bien. El costo, la revaluación y la depreciación acumulada de los bienes vendidos o retirados, son eliminados de las cuentas del activo, y la ganancia o pérdida es aplicada a resultados.



RIEDER & CIA. S.A.C.I.

f) Valuación de existencias.

Las Unidades Nuevas (Automóviles, Tractores, Implementos Agrícolas y Maquinarias Pesadas) se valúan a su costo de adquisición, inferior a su valor de realización.

Las unidades usadas tomadas como parte de pago son incorporadas al inventario al valor de tasación practicado por la empresa más todos los gastos de acondicionamiento del bien para su posterior venta.

Los inventarios de Repuestos, Materiales Telefónicos e Industriales están valuados al costo promedio ponderado.

g) Previsión por incobrables.

La empresa constituye provisiones para deudores de dudoso cobro a los efectos de regularizar aquellos créditos que, a entender de la Dirección, presentan riesgos de su total recuperación. La política implementada es la previsión de aquellos créditos que hubieran transcurrido treinta y seis meses a partir del momento en que se hicieron exigibles, sin haber sido percibidos.

g.1 La empresa constituyó provisiones para hacer frente a eventuales incobrables en el presente ejercicio de acuerdo al siguiente detalle:

Provisiones deducibles	G. 3.084.559.442.-
Provisiones no deducibles	<u>G. 37.564.800.000.-</u>
Total provisiones	G. 40.649.359.442.-

g.2 Previsión por obsolescencia. La empresa constituyó provisiones por las mercaderías y repuestos que pudieran ser de poca rotación y obsoleto, conforme al siguiente detalle:

Provisiones por obsolescencia deducibles	G. 35.012.289.718.-
Provisiones por obsolescencia no deducibles	<u>G. 34.628.241.506.-</u>
Total de provisiones	G. 69.640.531.224.-

3. Disponibilidades.

Comprende; en guaraníes:

	Moneda	Saldo M/E	2025	2024
Caja				
Guaraníes	Gs.	-	3.549.754.209	3.290.060.333
Fondo fijo			401.457.763	389.704.016
Total en Caja (a)			3.951.211.972	3.679.764.349
Bancos				
Banco Basa S.A.	Gs.		917.225	662.043.299
Banco Basa	US\$		918.481	3.009.155
Banco Atlas S.A.	Gs.		437.809	385
Banco Atlas	US\$		5.846.678	1.812.831



RIEDER & CIA. S.A.C.I.

Banco Continental S.A.E.C.A.	Gs.	15.792.759	423.476.143
Banco Continental S.A.E.C.A.	US\$	43.858.266	461.483.040
Banco Nación Argentina	Gs.	6.256.198	16.408.113
Banco Nación Argentina	US\$	2.097.883	33.035.761
Banco Do Brasil	Gs.	10.264.453	10.264.453
Banco Do Brasil	US\$	38.471.179	37.202.063
Banco Familiar S.A.E.C.A.	Gs.	1.362.851	15.365.204
Banco Familiar S.A.E.C.A.	US\$	26.443.511	14.175.974
Banco GNB Paraguay	Gs.	23.290.304	31.814.878
Banco GNB Paraguay	US\$	52.467.601	11.914.192
Banco Interfisa S.A.E.C.A.	Gs.	1.540.288	5.976.993
Banco Interfisa S.A.E.C.A.	US\$	2.733.083	691.621
Banco Itapúa S.A.E.C.A.	Gs.	0	-765.459
Banco Itaú Paraguay S.A.	Gs.	3.884.525	288.694.437
Banco Itaú Paraguay S.A.	US\$	3.307.830.480	26.736.509
Banco Nacional de Fomento	Gs.	115.872.948	13.170.406
Bancop S.A	Gs.	89.936.188	937.690.221
Bancop S.A	US\$	41.888.156	918.975.471
UENO Bank	Gs.	10.386.600	39.460.152
UENO Bank	US\$	21.325.136	9.892.217
Banco Rio S.A	US\$	203.964.329	662.035.860
Banco Rio S.A	Gs.	13.721.134	13.721.111
Solar Financiera S.A.E.C.A.	Gs.	1.574.362	1.588.023
Solar Financiera S.A.E.C.A.	US\$	0	1.884
Sudameris Bank S.A.E.C.A.	Gs.	74.996.552	261.895.641
Sudameris Bank S.A.E.C.A.	Euros	853.867	9.736.908
Sudameris Bank S.A.E.C.A.	US\$	9.012.161	3.991.739
TU Financiera	Gs.	0	606.235
TU Financiera	US\$	210.357	0
Financiera CEFISA S.A.E.C.A.	US\$	3.632.000	0
Zeta Banco S.A.E.C.A.	Gs.	2.978.450	9.442.435
Zeta Banco S.A.E.C.A.	US\$	50.670.794	4.219

Total en Bancos (b)

4.185.436.606 4.925.552.114

Otros Valores

Cheque Cargos Diferidos	US\$	798.968.442	555.008.309
Cheque Cargos Diferidos	Gs.	798.208.896	556.306.774
Valores al Cobro	Gs.	-	264.560.345



RIEDER & CIA. S.A.C.I.

Total en Otros Valores (c)	1.623.589.243	1.375.875.428
Total Disponible (a) + (b) + (c)	9.760.237.822	9.981.191.891

4. Valores negociables.

Títulos y Acciones a colocar: RIEDER & CIA. S.A.C.I. ha comprado acciones de la empresa que eran propiedad de PUERTO MAX S.A.G.I.C en la suma de G. 6.236.000.000.- Esta decisión ha sido ratificada en la Asamblea Extraordinaria N° 72 de fecha 16/05/2024.

5. Clientes.

Este rubro está compuesto por facturas y comisiones pendientes de cobro y se compone, en guaraníes:

	2025	2024
Corto Plazo		
Clientes	161.335.643.777	129.102.331.016
Previsión para Cuentas Incobrables	-43.798.990.068	-4.495.731.612
Total Corto Plazo	117.536.653.709	124.606.599.404
Largo Plazo		
Clientes	74.724.163.488	102.622.266.389
Total Largo Plazo	74.724.163.488	102.622.266.389
Total	192.260.817.197	227.228.865.793

6. Anticipo de Proveedores del Exterior.

Este rubro está compuesto por anticipos realizados para el envío de repuestos de la línea agrícola. Además, anticipos a los proveedores del área de Energía y Proyectos tendientes al envío posterior de los materiales y equipos necesarios en los proyectos de infraestructura.

El saldo se compone como sigue:

	30/6/2025	30/6/2024
ZTT INTERNATIONAL LIMITED	6.350.179.206	0
SIEMENS S.A. (ARGENTINA)	5.397.298.536	80.592.629
CABELTE-CABOS ELECTRICOS E TELEFONICOS	1.706.462.730	0
INCOMISA	1.182.855.564	170.939.755
SIEMENS S.A.S.	621.156.953	0
SIEMENS ENERGY SAS	592.752.369	0
TRENCH HIGH VOLTAGE PRODUCTS LTD.	507.901.133	224.409.608
MAERSK A/S	373.344.720	0
LINEA INDUSTRIA METALURGICA LTDA - CECIL	352.441.467	0
Bentley Systems International Limited	338.008.640	0
Rittal Sistemas Eletromecânicos Ltda.	161.587.911	216.179.240
Jova Ingenieria S.R.L	70.119.000	0




RIEDER & CIA. S.A.C.I.

GSN SERVICIOS LTDA	63.909.885	61.801.703
JUSAN S.A.	32.694.932	0
MONTREAL INDUSTRIA DE TAPETES LTDA	28.107.980	27.180.789
Especifer Indústria e Comércio de Ferramentas Ltda.	26.043.755	0
Genio Comercial S.A.	14.787.318	0
AGCO DO BRASIL SOLUCOES AGRICOLAS LTDA. (RMJ) (REPUESTOS)	10.053.662	8.287.400
BRASTRAFO SERVICIO EM TRANSFORMADORES	8.990.100	8.536.500
AGCO INTERNATIONAL GMBH (REPUESTOS)	8.907.993	13.390.067
Shandong Jingpeng CNC Machinery Co., Ltd	4.207.140	0
PRESEL SAC	2.731.758	2.641.646
VOLVO CAR CORPORATION (UNIDADES)	2.532.075	2.448.550
EUROFRANCE	1.802.465	6.762.660
Siemens Industrial S.A.	0	4.547.123.927
SIEMENS ENERGY BRASIL LTDA.	0	2.264.643.750
SIEMENS S.A.S.(COLOMBIA)	0	1.701.629.089
MAHINDRA AND MAHINDRA LTD	0	944.096.916
PHOENIX CONTACT Gmb H & Co. KG	0	313.390.299
VTF LATIN AMERICA S.A.	0	266.703.600
BUPA WORLDWIDE PREMIUM TRUST	0	261.476.963
CHADHA INC	0	239.753.729
SHANDONG WEIMAN MACHINERY CO.,LTD	0	151.051.276
BALIKESIR ELEKTROMEKANIK SANAYI	0	116.522.730
PPC (Shanghai) Trading Ltd	0	94.024.320
PPC SANTANA EQUIPAMENTOS ELETRICOS LTDA	0	91.538.100
VOLVO CONSTRUCTION EQUIPMENT AB (REPUESTOS-PALAS CARGADORAS)	0	82.847.932
VOLVO CONSTRUCTION EQUIPAMENT AB (RESPUESTOS-PALAS CARGADORAS)	0	3.471.441
FORJASUL CANOAS SA IND METALURGICA	0	62.940.317
ALI TARKAN OCAL	0	46.146.277
Unify Gmbh & Co. KG	0	14.621.549
TREETECH TECNOLOGIA LTDA	0	14.099.881
TIANJIN CITY P.R.E. IMP & EXP TRADE CO., LTD	0	10.942.457
Leravo SA	0	8.475.750
VOLVO CONSTRUCTION EQUIPMENT NORTH AMERICA,LLC (REP.MAQ.V.)	0	5.677.211
OTROS ANTICIPOS	275.235.183	266.367.676
TOTALES	18.134.112.475	12.330.715.737

7. Otros Créditos.

En este rubro se exponen las facturas con cargo a nuestras representadas por los servicios de garantía brindadas a los clientes, cuyas maquinarias se encuentran dentro de la mencionada garantía, anticipos a despachantes, aduanas, etc.

	30/6/2025	30/6/2024
Garantía y Reclamos	1.972.326.138	2.799.766.928
Dirección General de Aduanas	2.160.212.019	974.869.291
Depósitos en Garantía	82.462.701	82.462.701
Anticipo a despachantes	627.720.486	614.323.767



RIEDER & CIA. S.A.C.I.

Alquileres Pág. Por Adelantado	0	126.462.339
Anticipo a proveedores locales	166.690.995	0
Otros créditos	232.651.844	519.554.342
Total Otros Créditos	<u>5.242.064.183</u>	<u>5.117.439.368</u>

8. Existencias.

Este rubro comprende; en guaraníes:

	30/6/2025	30/6/2024
	Importe en G.	Importe en G.
Mercaderías		
Tractores Valtra	16.575.349.773	11.969.503.491
Plantadora Valtra	6.859.838.261	5.079.119.133
Pulverizadora Valtra	2.666.631.171	1.059.452.898
Implementos Valtra	147.480.233	147.480.232
Implementos Civermasa	13.152.404	13.152.404
Implementos usados en trámite	199.499.628	268.144.228
Implementos agrícolas	30.144.801	316.357.569
JF Máquinas Agrícolas	10.073.968	10.073.968
Automóviles Volvo	0	1.080.398.793
Automóviles usados Volvo	1.159.515.736	2.493.357.175
Automóviles Renault	139.918.969	541.055.855
Automóviles usados Renault	14.136.364	22.621.848
Automóviles usados Tractores	2.447.506.523	2.839.119.902
Unidades usadas en trámite tractores	268.144.178	0
Unidades usadas en trámite Renault	157.579.985	0
Motoniveladora SDLG	0	1.734.063.457
Excavadora VCE	4.310.332.548	4.914.737.814
Pala cargadora SDLG	8.888.632.363	2.156.857.029
Repuestos	43.327.894.874	51.132.148.738
Importaciones en curso	22.236.543.514	24.374.217.848
Materiales de comunicación	4.320.374.725	2.478.729.709
Materiales eléctricos industriales	8.535.062.127	8.535.062.127
Materiales TEL	965.796.041	965.796.041
Equipos en arrendamiento	103.766.806	103.766.806
Materia prima	933.067.454	1.260.393.023
Productos terminados al 10%	1.162.808.517	728.988.389
Mercaderías 10%	13.221.921.628	11.561.845.484
Materiales obras	7.979.091.259	19.456.631.074
Stock combustibles y lubricantes	0	246.996
Productos en proceso	6.221.754.780	1.556.996.370
Insumos	41.732.456	70.750.238
Ordenes de trabajo material	43.129.702.321	38.393.085.338
Provisiones de mercaderías SAP	0	3.354.961.444
Ordenes de trabajo labor	9.570.323.200	14.768.984.795
TOTALES	<u>205.637.776.607</u>	<u>213.388.100.216</u>

9. Otros Gastos a devengar.



RIEDER & CIA. S.A.C.I.

En este rubro se imputan los gastos realizados por la empresa que son amortizados y son las siguientes cuentas: papelería y útiles, gastos de Bolsa, gastos publicitarios a devengar, etc. El saldo se compone como sigue:

	30/6/2025	30/6/2024
Costos Devaluados	0	489.454.789
Papelería y útiles	0	217.382.808
Varios a vencer	0	1.974.608.558
Gastos de Casa de Bolsa a Diferir	0	2.008.743.176
Total	0	4.690.189.331

10. Títulos y Acciones.

10.1 La empresa CITSA trabaja como subcontratista de los proyectos de telecomunicaciones que emprende RIEDER & CIA. S.A.C.I. En tal sentido, los aportes realizados a dicha empresa, han sido capitalizados conforme a la Asamblea General Ordinaria de Accionistas de CITSA No. 24 de fecha 14/09/2018. En la misma han sido integradas 1772 acciones a G. 10.000.000.- cada acción, de las cuales 582 acciones corresponden a RIEDER & CIA. S.A.C.I., totalizando una inversión en dicha empresa de G. 5.820.000.000.-

10.2 En fecha 30/03/2024 la empresa ha adquirido 7558 acciones nominativas de la empresa CODEGA S.A. por valor de G. 887.847.410.-

11. Aportes en Otras Empresas

El aporte se refiere a las siguientes empresas: 1) **CITSA:** La empresa trabaja como subcontratista de los proyectos de energía que emprende RIEDER & CIA. S.A.C.I. en las diferentes licitaciones.

2) **CPC S.A.:** esta empresa se dedica al rubro de telecomunicaciones

Están compuesto de los siguientes saldos:

	2025	2024
CITSA	5.089.543	5.089.543
CPC S.A.	2.970.390.300	2.970.390.300
Total	2.975.479.843	2.975.479.843

12. Cargos Diferidos.

Corresponden a gastos incurridos que se amortizan en 5 años y son: Catálogos y publicidad, Gastos de reorganización, Gastos de proy. E Inversión, Marcas, Licencia de Software y Licencia servicio internet. Además, construcciones y mejoras en predio ajeno que se amortizarán conforme plazo de contrato de arrendamiento.




RIEDER & CIA. S.A.C.I.

	<u>30/6/2025</u>	<u>30/6/2024</u>
Marcas	4.846.050	4.846.050
Licencia de Software	7.243.748.963	7.139.528.043
Licencia Servicio de Internet	1.015.089.984	1.015.089.984
(-) Amortización Activo Intangible	-6.039.039.796	-5.024.168.826
Subtotal	<u>2.224.645.201</u>	<u>3.135.295.251</u>
Catálogos y Publicidad	803.813.682	803.813.682
Gastos de Reorganización	10.844.892.041	20.344.918.853
Construc. Mejora Predio Ajeno	3.628.036.970	3.628.036.970
Gastos de Proy. E Inversión	2.369.097.121	2.369.097.121
(-) Amortizaciones Gastos	-17.695.431.430	-13.802.743.754
Subtotal	<u>-49.591.616</u>	<u>13.343.122.872</u>
Total General	<u>2.175.053.585</u>	<u>16.478.418.123</u>

13. Proveedores del Exterior.

El saldo de las obligaciones con proveedores del exterior se compone como sigue, en guaraníes:

Proveedores del Exterior	30/6/2025	30/6/2024
AGCO DO BRASIL SOLUCOES AGRICOLAS LTDA. (PM)(PIV)(UNIDADES)	18.529.398.301	20.771.769.404
VOLVO CONSTRUCTION EQUIPMENT AB (REPUESTOS-PALAS CARGADORAS)	6.740.453.331	366.493.174
SIEMENS S.A. (ARGENTINA)	2.986.403.591	7.327.399.487
AGCO INTERNATIONAL GMBH (REPUESTOS)	2.397.644.463	5.391.518.613
SIEMENS ENERGY BRASIL LTDA.	747.441.399	722.166.066
TELEFONICA GLOBAL SOLUTIONS, S.L.U	741.044.187	429.325.384
AGCO DO BRASIL SOLUCOES AGRICOLAS LTDA. (RMJ) (REPUESTOS)	713.790.497	2.137.267.337
VOLVO CONSTRUCTION EQUIPMENT NORTH AMERICA,LLC (REP.MAQ.V.)	590.080.306	20.127.515
SHANDONG LINGONG CONSTRUCTION MACHINERY CO.,LTD	538.281.174	428.656.546
ZTT INTERNATIONAL LIMITED	492.122.052	0
SIEMENS S.A.S.(COLOMBIA)	427.772.386	242.326.418
INCOMISA	416.029.175	0
PRESEL EMPRESA INDIVIDUAL DE RESPONSABILIDAD LIMITADA	398.488.798	802.658.173
Unify Gmbh & Co. KG	396.259.463	15.325.902
VOLVO DO BRASIL VEICULOS (SPT) (REPUESTOS - CAMIONES)	126.055.569	0



RIEDER & CIA. S.A.C.I.

MAERSK A/S	88.687.520	1.206.880
SENA B CONCEPT	73.807.378	71.311.522
ATRHOL - AGENCIA E TRANSPORTES HORIZONTALINA Ltda.	55.660.085	25.944.752
TIANJIN CITY P.R.E. IMP & EXP TRADE CO., LTD	32.005.811	30.923.509
VOLVO PARTS CORPORATION (REPUESTOS - CAMIONES)	29.864.507	31.796.838
HDX COMERCIO DE MAQUINAS ESPECIAIS	24.753.108	0
MAHINDRA AND MAHINDRA LTD	24.610.943	604.709.261
RODO RIVA TRANSPORTES LTDA.	23.139.323	116.112.944
VOLVO CAR CORPORATION (REPUESTOS - AUTOMOVILES)	19.884.273	227.289.950
PHOENIX CONTACT Gmb H & Co. KG	18.857.829	342.867.124
VOLVO TRUCKS CORPORATION	12.839.386	22.624.000
AGCO ARGENTINA SA	12.101.240	0
AGCO DO BRASIL SOLCOES AGRICOLAS LTDA (CAPACITACION)	10.517.850	7.576.340
CHONGQING SHINDARY INDUSTRY & COMMERCE CO LTD	5.895.222	5.695.870
HUBBELL DO BRASIL, IND COM IMP E EXP DE EQUIPAMIENTOS	5.103.046	4.930.482
SWEDISH LORRY PARTS (SLP)	3.911.307	189.185.983
SHANDONG LINGONG CONSTRUCTION MACHINERY CO.,LTD (UNIDADES)	1.907.172	834.859
CHADHA INC	1.643.374	0
GRIMALDI AGENCIAS ARGENTINA S.A.	1.614.253	1.559.666
FREEPIK COMPANY, SL	989.749	0
FOTON INTERNACIONAL CO., LTD	816.768	789.149
FORJASUL CANOAS SA IND METALURGICA	283.394	0
Rittal Sistemas Eletromecânicos Ltda.	178.782	119.135.726
AJAY AUTOMOBILES	0	61.098
BALIKESIR ELEKTROMEKANIK SANAYI	0	108.913.377
BOX 21 VIAGENS, EVENTOS E PARTICIPACOES LTDA - ME	0	258.454
BRASTRAFO	0	1.024.535
CENTRO TECNOLOGICO DE METROLOGIA	0	1.882.268
CMA CGM SA	0	12.008.456
EPLAN S.A	0	219.093.978
HMV INGENIEROS	0	62.633.527
Leravo SA	0	8.485.875
PRESEL SAC	0	385.013.578
PROYECCION ELECTROLUZ SRL	0	442.020.102
SEMIKRON	0	917.386
SIEMENS S.A.S.	0	172.933.811
VOLVO DO BRASIL VEICULOS LTDA. (CUB) (CAMIONES/BUSES)	0	17.824.863
WUHAN FIBERHOME INTERNATIONAL TECHNOLOGIES CO LTD	0	279.091.000
Total GS.	36.690.337.012	42.171.691.182



RIEDER & CIA. S.A.C.I.

14. Obligaciones Bancarias.


El saldo de las obligaciones bancarias se compone como sigue, en guaraníes:

Banco	Importe	T° C°	30/6/2025	30/6/2024
Préstamos en Moneda Extranjera				
Banco Atlas S.A.	1.002.200,00	7.807	7.824.175.400	11.318.648.650
Interfisa Banco S.A.E.C.A.	2.600.000,00	7.807	20.298.200.000	0
Banco Basa	0,00	7.807	0	14.844.624.000
Solar Ahorro y Finanzas S.A.E.C.A.	348.426,86	7.807	2.720.168.496	6.036.869.201
Tu Financiera S.A.E.C.A.	665.563,00	7.807	5.196.050.341	9.992.800.454
Banco Continental S.A.E.C.A.	0,00	7.807	0	71.658.500.000
Sudameris Bank	2.172.222,23	7.807	16.958.538.950	1.460.824.448
Zeta Banco S.A.E.C.A.	2.180.587,86	7.807	17.023.849.423	19.663.372.245
Total Préstamo en Moneda Extranjera	8.968.999,95		70.020.982.610	134.975.638.999
Préstamos en Moneda Nacional				
Tu Financiera S.A.E.C.A.			0	388.760.058
Zeta Banco S.A.E.C.A.			5.767.013.699	10.933.787.528
Banco Itaú Paraguay S.A.			3.888.640.380	4.679.550.276
Banco Basa	-	-	20.504.016.305	38.815.004.697
Banco Atlas	-	-	0	20.784.151.776
Bancop	-	-	10.202.963.955	11.755.588.903
Total Préstamos en Moneda Nacional			40.362.634.339	87.356.843.238
Total Préstamos Bancarios			110.383.616.949	222.332.482.237

15. Bonos Bursátiles.

El saldo de las obligaciones de bonos bursátiles se compone como sigue, en guaraníes:

VENCIMIENTOS DE BONOS BURSATILES CAPITAL EN USD AL 30.06.2025				
vencimiento	Series	Capital	Moneda	Guaraníes
9/12/2025	PYRIE09F8530	350.000	USD	2.732.450.000
18/12/2025	PYRIE04F8287	300.000	USD	2.342.100.000
20/12/2025	PYRIE03F8098	125.000	USD	975.875.000
9/1/2026	PYRIE09F8530	350.000	USD	2.732.450.000
16/1/2026	PYRIE04F8287	300.000	USD	2.342.100.000
17/1/2026	PYRIE03F8098	125.000	USD	975.875.000
9/2/2026	PYRIE09F8530	350.000	USD	2.732.450.000



11



RIEDER & CIA. S.A.C.I.

13/2/2026	PYRIE04F8287	300.000	USD	2.342.100.000
18/2/2026	PYRIE03F8098	125.000	USD	975.875.000
10/3/2026	PYRIE09F8530	350.000	USD	2.732.450.000
16/3/2026	PYRIE04F8287	300.000	USD	2.342.100.000
20/3/2026	PYRIE03F8098	125.000	USD	975.875.000
10/4/2026	PYRIE09F8530	350.000	USD	2.732.450.000
17/4/2026	PYRIE04F8287	300.000	USD	2.342.100.000
17/4/2026	PYRIE05F8351	500.000	USD	3.903.500.000
18/4/2026	PYRIE03F8098	125.000	USD	975.875.000
12/5/2026	PYRIE09F8530	350.000	USD	2.732.450.000
18/5/2026	PYRIE04F8287	300.000	USD	2.342.100.000
19/5/2026	PYRIE06F8368	500.000	USD	3.903.500.000
10/6/2026	PYRIE09F8530	350.000	USD	2.732.450.000
19/6/2026	PYRIE07F8375	500.000	USD	3.903.500.000
20/6/2026	PYRIE04F8287	300.000	USD	2.342.100.000

Corto plazo

6.675.000	52.111.725.000
------------------	-----------------------

14/7/2026	PYRIE09F8530	350.000	USD	2.732.450.000
21/7/2026	PYRIE08F8382	500.000	USD	3.903.500.000
14/8/2026	PYRIE09F8530	350.000	USD	2.732.450.000
14/8/2026	PYRIE10F8552	250.000	USD	1.951.750.000
11/9/2026	PYRIE09F8530	350.000	USD	2.732.450.000
15/9/2026	PYRIE10F8552	250.000	USD	1.951.750.000
12/10/2026	PYRIE13F8617	375.000	USD	2.927.625.000
16/10/2026	PYRIE10F8552	250.000	USD	1.951.750.000
17/11/2026	PYRIE10F8552	250.000	USD	1.951.750.000
17/11/2026	PYRIE13F8617	375.000	USD	2.927.625.000
18/12/2026	PYRIE13F8617	375.000	USD	2.927.625.000
15/1/2027	PYRIE13F8617	375.000	USD	2.927.625.000

Largo plazo

4.050.000	31.618.350.000
------------------	-----------------------

Total Series en USD

10.725.000	83.730.075.000
-------------------	-----------------------

16. Letras a pagar

Corresponde a documentos firmados por financiamiento de proveedores del exterior por compra de maquinarias pesadas como excavadoras, palas cargadoras y camiones. Su composición al 30/06/2025 es el siguiente:

	<u>30/6/2025</u>	<u>30/6/2024</u>
VOLVO CONSTRUCTION EQUIPMENT AB	2.083.001.284	8.093.706.887
VTF LATIN AMERICA S.A.	3.114.993.000	0
TOTALES	<u>5.197.994.284</u>	<u>8.093.706.887</u>



RIEDER & CIA. S.A.C.I.

17. Obras en curso.

La Sociedad desarrolla una parte relevante de su negocio mediante contratos de construcción a largo plazo. Los ingresos de estos contratos se reconocen en base al grado de avance en función de los costos incurridos respecto a los costos totales estimados del contrato. Los ingresos diferidos comprenden a la facturación por anticipos de obras de Energía, facturación por Certificación de los proyectos de infraestructura de Energía en las zonas sur, este y central del país por las obras de construcción y ampliación de las subestaciones, facturación por anticipos de trabajos de instalaciones de fibra óptica y redes telefónicas. Adicionalmente, comprende la facturación por servicios de mantenimiento de maquinarias a realizar y facturación adelantada para reposición de equipos de clientes y que serán reconocidos como resultado en el momento de la entrega del bien o de la prestación del servicio. Al 30 de junio de 2025, se compone de la siguiente manera:

	30/6/2025	30/6/2024
Ingresos a realizar	-52.682.632.939	-74.071.659.925
Costos aplicables a Ingresos no Realizados	135.687.009.895	140.803.326.252
Total	83.004.376.956	66.731.666.327

18. Patrimonio neto.


Revalúo técnico.

Al mes de Diciembre/2023, fue registrado bajo la cuenta Reserva de Revalúo técnico la revalorización de los Bienes en Propiedad, Planta y Equipo (terreno, edificio y Construcciones) y los Derechos en Fideicomiso (terreno, edificios y Construcciones en Fideicomiso de Garantía de Bonos) por un importe total de G. 114.110.273.632.- conforme a las tasaciones realizadas por profesionales y en concordancia a que establece las NIF N°11 del Consejo de Contadores Públicos del Paraguay.

Ajuste al Patrimonio Neto.

Los inmuebles entregados en dación en pago de deudas bancarias en el ejercicio 2020, se hallaban con revalúo técnico conforme a tasaciones realizadas por profesionales independientes y conforme a asambleas de accionistas fueron capitalizadas con afectación al patrimonio neto de la compañía del mayor valor resultante. Al ser entregados los mismos en dación en pago a los bancos, los importes correspondientes a dichos revaluos técnicos fueron afectados nuevamente al Patrimonio Neto lo que produjo su disminución.

En el mes de Octubre/2024 fue vendida la propiedad rural de 9.530 has. que se encontraba en Garantía de pago de bonos y en Marzo/2025 fue vendida una propiedad de 20.000 m2 situada en Ciudad del Este. Dichas propiedades a ser vendidas, los importes correspondientes a dichos revaluos técnicos fueron afectados nuevamente al Patrimonio Neto, lo que produjo su disminución.



RIEDER & CIA. S.A.C.I.

PATRIMONIO NETO	30/6/2025	30/6/2024
CAPITAL SOCIAL		
Capital Integrado	512.408.000.000	482.236.000.000
Aportes para aumento de capital	-	30.172.000.000
	512.408.000.000	512.408.000.000
RESERVAS		
Reserva General	28.377.304.569	28.377.304.569
Reserva Legal	15.766.189.995	13.474.662.056
Reserva de Revalúo	55.791.871.433	55.791.871.433
Reserva de Revalúo técnico	65.966.159.089	112.727.367.289
Ajuste al patrimonio neto	-330.046.734.161	-204.997.066.190
	-164.145.209.075	5.374.139.157
RESULTADOS		
Acumulado	67.645.770.505	44.680.046.932
Del Ejercicio	22.985.604.160	1.848.243.810
	90.631.374.665	46.528.290.742
TOTAL PATRIMONIO NETO	438.894.165.590	564.310.429.899

19. Contratos en ejecución.

Corresponden a contratos de infraestructuras y energía en las zonas sur, este y central del país bajo el concepto de llave en mano con clientes del sector privado y público en Consorcio con otras empresas, las cuales se están ejecutando y son los siguientes:

Proyecto	31/12/2024	31/12/2023
SAN LORENZO	92.644.992.216	89.095.168.424
STATCOM	113.739.181.164	112.305.955.178
PARQUE CABALLERO	221.957.528.184	208.707.472.892
CECOM	50.067.510.800	47.853.097.600
REACTORES 500KV	82.254.758.796	77.593.649.968
GYS Y TRAFOS AÑA CUA	134.600.760.000	117.324.825.430
YGUAZU 500KV	482.500.383.624	605.282.646.811
Sub estación Luque-Capiata	167.653.222.632	0
Estación de Maniobras Yacyreta (EMY)	194.087.843.208	0
KITS 3 EBY	34.216.560.000	0
ZUNZ YGUAZU	27.732.600.000	0
HIVE VALENZUELA	29.919.960.000	0
Modernización de la SE ACARAY	203.133.529.872	0
Licitación -Proyecto de Construcción de la LT 500 KV Iguazú - Valenzuela	726.661.748.484	695.056.457.586
Total Contratos en ejecución	2.561.170.578.980	1.953.219.273.889

20. Activos Gravados.

Los siguientes bienes de propiedad de la Sociedad han sido puestos en garantía de obligaciones financieras.



RIEDER & CIA. S.A.C.I.

Tipo de Activo	Datos del activo gravado	Tipo de garantía	Importe (indicar moneda)	A favor de
Propiedad, planta y equipo	Terrenos y construcciones (Artigas 1945)	Garantía fiduciaria en seguridad de bonos emitidos.	G. 132.642.370.300.-	FIDEICOMISO DE GARANTIA Y PAGO RIEDER & CIA. S.A.C.I.
Propiedad, planta y equipo	Terrenos (Avda. Artigas c/Peru) Ex taller 2	Garantía fiduciaria	USD 2.300.000,00	SUDAMERIS BANK S.E.C.A.
Propiedad, planta y equipo	Terrenos y construcciones (Avda. Artigas e/Juan de Salazar y Fortín Toledo)	Garantía hipotecaria	G. 15.969.856.588.-	BANCOP S.A.
Propiedad, planta y equipo	Terrenos y construcciones (Finca Nº 2652 del Distrito de Santa Rita)	Garantía fiduciaria	USD 3.000.000,00	ZETA BANCO S.A.E.C.A.
Propiedad, planta y equipo	Terrenos y construcciones (Matrícula S08/2060 Padrón 2230 del Distrito de Katuete)	Garantía fiduciaria	G. 4.745.459.434.-	BANCO ITAU PARAGUAY S.A.

21. Garantías otorgadas por licitaciones

La empresa ha otorgado pólizas de seguro en concepto de garantía de adjudicación, por anticipo financiero de obras, por garantías de anticipo, garantía de fiel cumplimiento y otras, en las diferentes licitaciones en la que participa conforme al siguiente cuadro resumen:



15



RIEDER & CIA. S.A.C.I.

Aseguradora	Entidad	Plazo/Inicio	Id de licencia	Concepto	Licitud	Clasificación	Tipo de Operación	Documento Firmado	Monto Asegurado Bs.	Monto Asegurado Usd.	Vigencia
INTERCONTINENTAL	MEC	Rieder Internet	428352	CONTRATO N°1067	LPN N°04/2002 CONTRATACION DE SERVICIOS DE INTERNET SATELITAL PARA ESTABLECIMIENTOS EDUCATIVOS DEL MEC.	Garantía de fiel cumplimiento de contrato	Garantía de Fiel Cumplimiento de Contrato	CONTRA GARANTIA	1.336.000.000		hasta 30/04/2025
CONSOLEDADA	UNIVERSIDAD POLITÉCNICA	Rieder Internet	441361	contrato 02/2024	Servicio de Internet	CUMPLIMIENTO DE CONTRATO	CUMPLIMIENTO DE CONTRATO	CONTRA GARANTIA	2.706.400		hasta 30/04/2025
LA CONSOLIDADA	MINISTERIO DE INDUSTRIA Y	Rieder Internet	442020	contrato 15/2024	Servicio de Internet de contingencia	CUMPLIMIENTO DE CONTRATO	CUMPLIMIENTO DE CONTRATO	CONTRA GARANTIA	3.999.000		hasta 31/08/2025
LA CONSOLIDADA	AFD	Rieder Internet	444444	contrato 06/2024	Servicio de Internet de contingencia	CUMPLIMIENTO DE CONTRATO	CUMPLIMIENTO DE CONTRATO	CONTRA GARANTIA	8.884.000		hasta 30/09/2025
LA CONSOLIDADA	SINAFOCAL	Rieder Internet	449866	contrato 28/2024	Servicio de Internet backup	CUMPLIMIENTO DE CONTRATO	CUMPLIMIENTO DE CONTRATO	CONTRA GARANTIA	1.800.000		hasta 30/09/2025
LA CONSOLIDADA	ANEAS	Rieder Internet	449416	contrato 04/2024	Servicio de Internet de contingencia	CUMPLIMIENTO DE CONTRATO	CUMPLIMIENTO DE CONTRATO	PAGARE A LA ORDEN	5.868.000		hasta 31/03/2025
INTERCONTINENTAL	JEM	Rieder Internet	442480	contrato 08/2024	Servicio de Internet pluralnaut	CUMPLIMIENTO DE CONTRATO	CUMPLIMIENTO DE CONTRATO	CONTRA GARANTIA	3.200.000		hasta 31/01/2026
INTERCONTINENTAL	Defensoría del pueblo	Rieder Internet	453852	contrato 06/2024	Servicio de servicios de vpn via fibra optica	CUMPLIMIENTO DE CONTRATO	CUMPLIMIENTO DE CONTRATO	CONTRA GARANTIA	980.000		hasta 30/04/2026
LA CONSOLIDADA	ANDE	Rieder Internet	442420	contrato 05/2024	Servicio de enlaces de datos e Internet para agencias	CUMPLIMIENTO DE CONTRATO	CUMPLIMIENTO DE CONTRATO	CONTRA GARANTIA	39.720.000		hasta 05/12/2024
ASEGURADORA YACVRETA	STATCOM	Riedertech	357432	N° Contrato: 7878/2019	LPN: 1487/2019	Garantía Todo Riesgo	Garantía Todo Riesgo	Oferta	101.233.353.528		hasta 30/05/2025
TAJY S.A.	STATCOM	Riedertech	357432	N° Contrato: 7878/2019	LPN: 1487/2019	Garantía de Anticipo	Garantía de Anticipo	Oferta y Pagare	38.782.798		hasta 30/05/2025
LA CONSOLIDADA S.A DE SEGUROS	ANDE - Yguazú	Riedertech	372122	N° Contrato: 7889/2019	LPN: 1542/2019	Contragarantía	Contragarantía	Oferta y Pagare	24.351.688.554		hasta 31-12-2025
LA CONSOLIDADA S.A DE SEGUROS	ANDE - Yguazú	Riedertech	372122	N° Contrato: 7889/2019	LPN: 1542/2019	Garantía de Anticipo	Garantía de Anticipo	Oferta y Pagare	10.426.439		hasta 31-12-2025
EL COMERCIO PARAGUAYO	ANDE - Yguazú	Riedertech	372123	N° Contrato: 7889/2019	LPN: 1542/2019	Fondo de reparo	Fondo de reparo		14.703.271.177		hasta 31-12-2025
ROYAL S.A	ANDE - Yguazú	Riedertech	375214	N° Contrato: 7889/2019	LPN: 1542/2019	Anticipo	Anticipo		35.347.760		hasta 31-12-2025
ASEGURADORA YACVRETA	ANDE - San Lorenzo	Riedertech	357433	N° Contrato: 7821/2019	LPN: 1509/2019	Garantía Todo Riesgo	Garantía Todo Riesgo	Oferta	93.343.478.880		hasta 30/07/2025
La Paraguaya S.A	ANDE - San Lorenzo	Riedertech	357433	N° Contrato: 7821/2019	LPN: 1509/2019	Garantía Fiel Cumplimiento del contrato	Garantía Fiel Cumplimiento del contrato	Propuesta de Seguro		1.072.439.000	hasta 27/08/2025
La Paraguaya S.A	ANDE - San Lorenzo	Riedertech	357433	N° Contrato: 7821/2019	LPN: 1509/2019	Garantía Fiel Cumplimiento del contrato	Garantía Fiel Cumplimiento del contrato	Propuesta de Seguro	2.260.329.054		hasta 27/08/2025
La Paraguaya S.A	ANDE - San Lorenzo	Riedertech	357433	N° Contrato: 7821/2019	LPN: 1509/2019	Garantía Anticipo	Garantía Anticipo	Propuesta de Seguro	19.636.363		hasta 30-12-2023
La Paraguaya S.A	ANDE - San Lorenzo	Riedertech	357433	N° Contrato: 7821/2019	LPN: 1509/2019	Garantía Anticipo	Garantía Anticipo	Propuesta de Seguro	21.599.999		hasta 31-12-2023
La Paraguaya S.A	ANDE - San Lorenzo	Riedertech	357433	N° Contrato: 7821/2019	LPN: 1509/2019	Garantía Anticipo	Garantía Anticipo	Propuesta de Seguro	276.472.048		hasta 31-12-2023
LA CONSOLIDADA S.A DE SEGUROS	Parque Caballero	Riedertech	357430	N° Contrato: 7895/2019	LPN: 1484/2019	Garantía Fiel cumplimiento de contrato	Garantía Fiel cumplimiento de contrato	Propuesta de Seguro	4.702.055.250		hasta 31/12/2025
LA CONSOLIDADA S.A DE SEGUROS	Parque Caballero	Riedertech	357430	N° Contrato: 7895/2019	LPN: 1484/2019	Garantía Fiel cumplimiento de contrato	Garantía Fiel cumplimiento de contrato	Propuesta de Seguro		2.309.144.000	hasta 31/12/2025
ASEPASA SEGUROS	Parque Caballero	Riedertech	357430	N° Contrato: 7895/2019	LPN: 1484/2019	Garantía Anticipo	Garantía Anticipo	Propuesta de Seguro	22.851.125		hasta 31/12/2025
ASEPASA SEGUROS	Parque Caballero	Riedertech	357430	N° Contrato: 7895/2019	LPN: 1484/2019	Garantía Anticipo	Garantía Anticipo	Propuesta de Seguro	2.187.830.801		hasta 31/12/2025
ASEPASA SEGUROS	Parque Caballero	Riedertech	357430	N° Contrato: 7895/2019	LPN: 1484/2019	Garantía Anticipo	Garantía Anticipo	Propuesta de Seguro	90.102.182		hasta 31/12/2025
TAJY S.A.	Parque Caballero	Riedertech	357430	N° Contrato: 7895/2019	LPN: 1484/2019	Seguro Contra Todo Riesgo	Seguro Contra Todo Riesgo	Propuesta de Seguro	216.040.285.240		hasta 31/12/2025
ASEPASA SEGUROS	Liquel - Caplatá	Riedertech	388095	N° Contrato: 9010/2021	LPN: 1600/2021	Garantía de Anticipo	Garantía de Anticipo	Propuesta de Seguro	1.477.494.657		hasta 03/10/2025
ASEPASA SEGUROS	Liquel - Caplatá	Riedertech	388095	N° Contrato: 9010/2021	LPN: 1600/2021	Garantía de Anticipo	Garantía de Anticipo	Propuesta de Seguro	166.262.801		hasta 03/10/2025
ASEPASA SEGUROS	Liquel - Caplatá	Riedertech	388095	N° Contrato: 9010/2021	LPN: 1600/2021	Garantía de Anticipo	Garantía de Anticipo	Propuesta de Seguro	89.500.331		hasta 03/10/2025
ASEPASA SEGUROS	Liquel - Caplatá	Riedertech	388095	N° Contrato: 9010/2021	LPN: 1600/2021	Ejecucion de contrato	Ejecucion de contrato	Propuesta de Seguro	6.960.794.062		hasta 28/10/2025
ASEPASA SEGUROS	Liquel - Caplatá	Riedertech	388095	N° Contrato: 9010/2021	LPN: 1600/2021	Ejecucion de contrato	Ejecucion de contrato	Propuesta de Seguro		828.187.37	hasta 28/10/2025
ASEPASA SEGUROS	Liquel - Caplatá	Riedertech	388095	N° Contrato: 9010/2021	LPN: 1600/2021	Ejecucion de contrato	Ejecucion de contrato	Propuesta de Seguro		2.484.483.50	hasta 06/10/2025
TAJY S.A.	EMV (EBV)	Riedertech			Y-EM-AMPLVA	Garantía de ejecución de contrato	Garantía de ejecución de contrato	Propuesta de Seguro	18.133.793.900		hasta 18/09/2025
TAJY S.A.	EMV (EBV)	Riedertech			Y-EM-AMPLVA	Garantía de Anticipo	Garantía de Anticipo	Propuesta de Seguro	1.037.078		hasta 18/09/2025
TAJY S.A.	EMV (EBV)	Riedertech			Y-EM-AMPLVA	Garantía de Anticipo	Garantía de Anticipo	Propuesta de Seguro	386.367.80		hasta 30/09/2025
ASEPASA SEGUROS	EBV-KITS2	Riedertech			OC-79889	Garantía de adquisición	Garantía de adquisición	Propuesta de Seguro	66.992.26		hasta 30/09/2025
ASEPASA SEGUROS	EBV-KITS2	Riedertech			OC-79889	Garantía de Anticipo	Garantía de Anticipo	Propuesta de Seguro	2.484.483.50		hasta 16/04/2024
ASEGURADORA YACVRETA	EBV-KITS3	Riedertech			N° Contrato: 1044/2024	Garantía de Anticipo	Garantía de Anticipo	Propuesta de Seguro	876.410.000		hasta 14/03/2028
ASEGURADORA YACVRETA	EBV-KITS3	Riedertech			N° Contrato: 1044/2024	Garantía cumplimiento de contrato	Garantía cumplimiento de contrato	Propuesta de Seguro	438.205.000		hasta 14/03/2028
TAJY S.A.	ARA CIA (EBV)	Riedertech			Y-E2-AMPLVA	Garantía de Anticipo	Garantía de Anticipo	Propuesta de Seguro	31.155.49		hasta 17/06/2025
TAJY S.A.	ARA CIA (EBV)	Riedertech			Y-E2-AMPLVA	Garantía de Anticipo	Garantía de Anticipo	Propuesta de Seguro	1.508.143.633		hasta 16/06/2025
LA CONSOLIDADA S.A DE SEGUROS	ARA CIA (EBV)	Riedertech			Y-E2-AMPLVA	Fondo de reparo	Fondo de reparo	Propuesta de Seguro	324.578.250		hasta 06/10/2025
SEGURIDAD SEGUROS S.A	ARA CIA (EBV)	Riedertech			Y-E2-AMPLVA	Seguro Contra Todo Riesgo	Seguro Contra Todo Riesgo	Propuesta de Seguro		9.456.113.000	hasta 06/10/2024
ROYAL S.A	ANDE - LT 500	Riedertech	417537	N° Contrato: 9389/2019	LPN: 1684/2022	Anticipo	Anticipo	Propuesta de Seguro	64.972.058.589		hasta 11-4-26
ROYAL S.A	ANDE - LT 500	Riedertech	417537	N° Contrato: 9389/2019	LPN: 1684/2022	Anticipo	Anticipo	Propuesta de Seguro	144.864.000		hasta 11-4-26
ROYAL S.A	ANDE - LT 500	Riedertech	417537	N° Contrato: 9389/2019	LPN: 1684/2022	Anticipo	Anticipo	Propuesta de Seguro	659.575.542		hasta 11-4-26
ROYAL S.A	ANDE - LT 500	Riedertech	417537	N° Contrato: 9389/2019	LPN: 1684/2022	Anticipo	Anticipo	Propuesta de Seguro	231.783.040		hasta 11-4-26
ASEGURADORA YACVRETA	ANDE - ACARAY	Riedertech			N° Contrato: 9658/2019	LPN: 1815/2021	Anticipo	Anticipo	10.460.652.913		hasta 20-02-2027
ASEGURADORA YACVRETA	ANDE - ACARAY	Riedertech			N° Contrato: 9658/2019	LPN: 1815/2021	Anticipo	Anticipo	149.984.880		hasta 20-02-2027
ASEGURADORA YACVRETA	ANDE - ACARAY	Riedertech			N° Contrato: 9658/2019	LPN: 1815/2021	Anticipo	Anticipo	134.972.435		hasta 20-02-2027
ASEGURADORA YACVRETA	ANDE - ACARAY	Riedertech			N° Contrato: 9658/2019	LPN: 1815/2021	Anticipo	Anticipo	243.561.288		hasta 20-02-2027
INTERCONTINENTAL	CORTE SUPREMA DE JUSTICIA	Telecomunicacion	443060	contrato 03/2024	Ida. De servicio de mantenimiento de sistema de telefonía	CUMPLIMIENTO DE CONTRATO	CUMPLIMIENTO DE CONTRATO	PAGARE A LA ORDEN	7.500.000		hasta 31/01/2027
INTERCONTINENTAL	COPACO	Telecomunicacion	325967	CONTRATO N°83/20	LPN N°15/2017* PROVISION Y MONTEAJE DE ACCONCONDIONADORES DE AIRE Y ACCESORIOS EN VARIAS CENTRALES	Garantía de Fiel Cumplimiento de Contrato	Garantía de Fiel Cumplimiento de Contrato	CONTRA GARANTIA	420.000.000		hasta 31/05/2025
INTERCONTINENTAL	COPACO	Telecomunicacion	326052	CONTRATO 41/2020	SUMINISTRO DE CABLES DE FIBRA OPTICA, ELEMENTOS GPON, ACCESORIOS E INSTRUMENTOS PARA MONTAJES Y MANTENIMIENTO	Garantía de Fiel Cumplimiento de Contrato	Garantía de Fiel Cumplimiento de Contrato	CONTRA GARANTIA	166.127.198		hasta 31/05/2025
INTERCONTINENTAL	COPACO	Telecomunicacion	325967	CONTRATO N°83/20	LPN N°15/2017* PROVISION Y MONTEAJE DE ACCONCONDIONADORES DE AIRE Y ACCESORIOS EN VARIAS CENTRALES	ANTICIPO	ANTICIPO	CONTRA GARANTIA	840.000.000		hasta 30/06/2025
INTERCONTINENTAL	COPACO	Telecomunicacion	326052	CONTRATO 41/2020	SUMINISTRO DE CABLES DE FIBRA OPTICA, ELEMENTOS GPON, ACCESORIOS E INSTRUMENTOS PARA MONTAJES Y MANTENIMIENTO	ANTICIPO	ANTICIPO	CONTRA GARANTIA	166.127.198		hasta 30/06/2025
INTERCONTINENTAL	CONGRESO NACIONAL	Telecomunicacion	444372	contrato 14/2024	Servicio de mantenimiento de equipos y sistemas	CUMPLIMIENTO DE CONTRATO	CUMPLIMIENTO DE CONTRATO	CONTRA GARANTIA	4.250.000		hasta 30/06/2025
LA CONSOLIDADA	I.P.S	Telecomunicacion	417301	CONTRATO N°233	LPN SBE 117/22 CONTRATACION DE SERVICIOS DE MONITOREO Y DE MANTENIMIENTO PREVENTIVO Y CORRECTIVO DE LA RED DE FIBRA OPTICA	Garantía de Fiel Cumplimiento de Contrato	Garantía de Fiel Cumplimiento de Contrato	PAGARE - CONTRA GARANTIA	114.850.000		hasta 11/07/2025
INTERCONTINENTAL	Ministerio de salud publica	Telecomunicacion	45471	contrato 30/2024	Ida. Y puesta en marcha de call center para la Direc.Nac.de	CUMPLIMIENTO DE CONTRATO	CUMPLIMIENTO DE CONTRATO	CONTRA GARANTIA	48.000.000		hasta 1/07/2025
INTERCONTINENTAL	ANDE	Telecomunicacion	442247	contrato 3662/2024	Ida. De central telefonica y modulos de expansion	CUMPLIMIENTO DE CONTRATO	CUMPLIMIENTO DE CONTRATO	CONTRA GARANTIA	214.000.000		hasta 29/04/2026
Aseguradora Yacvreta	ITAPI BINACIONAL	BUSES	NA 0819-24	Contrato N° 45000	Adquisición de 06 (Seis) Buses Turísticos con capacidad de 49 pasajeros para Transporte Interno y uso Turístico	Garantía de Anticipo	Garantía de Anticipo	Propuesta de Seguro + Contra garantía		1.609.440	hasta 25/08/2025
ROYAL SEGUROS	MUNICIPALIDAD DE PILADELFI	Tractor	460675	Contrato N° 02/2025	Adquisición de tractor agrícola con notaría	Fiel Cumplimiento de Contrato	Fiel Cumplimiento de Contrato	Propuesta de Seguro + Cons	38.000.000		hasta 27/07/2025
ROYAL SEGUROS	Ministerio de Agricultura y Ga	Tractor	449920	Contrato N° 02/2025	LPN Adquisición de Tractores e Implementos Agrícolas para	Fiel Cumplimiento de Contrato	Fiel Cumplimiento de Contrato	Propuesta de Seguro + Cons	92.706.067		hasta 31/01/2026
TOTALES									971.673.804.002		20.998.228

Lic. Miguel Angel Soilán
CONTADOR

Lic. Juan Rodolfo Rieder Celle
REPRESENTANTE LEGAL

Lic. Gerd H. Thiede
Síndico Titular

