



**BANCO BASA  
SOCIEDAD ANÓNIMA**

ESTADOS FINANCIEROS CORRESPONDIENTES  
AL EJERCICIO ECONÓMICO FINALIZADO  
EL 31 DE DICIEMBRE DE 2024  
E INFORME DE LOS AUDITORES INDEPENDIENTES



**BANCO BASA SOCIEDAD ANÓNIMA**

**ESTADOS FINANCIEROS CORRESPONDIENTES AL  
EJERCICIO ECONÓMICO FINALIZADO EL 31 DE DICIEMBRE DE 2024**

**Presentados en forma comparativa con el ejercicio económico anterior**

**CONTENIDO**

- Informe de los auditores independientes
- Estados financieros que comprenden lo siguiente:
  - Estado de situación patrimonial
  - Estado de resultados
  - Estado de evolución del patrimonio neto
  - Estado de flujos de efectivo
  - Notas a los estados financieros

**ABREVIATURAS**

₲	= Guaraníes
US\$	= Dólar
BCP	= Banco Central del Paraguay
SF	= Sector Financiero
SNF	= Sector No Financiero
IPC	= Índice de Precios al Consumo
SPI	= Sistema de Pagos Instantáneos

---

**DICTAMEN DE LOS AUDITORES INDEPENDIENTES**

24 de febrero de 2025

A los Señores  
Presidente y Miembros del Directorio de  
**BANCO BASA SOCIEDAD ANÓNIMA**

**1. Identificación de los estados contables objeto de la auditoría**

Hemos examinado el Estado de Situación Patrimonial de **BANCO BASA SOCIEDAD ANÓNIMA** (en adelante “la Entidad”) al 31 de diciembre de 2024 y 2023, y los correspondientes estados de resultados, de evolución del patrimonio y de flujos de efectivo por los ejercicios finalizados en esas fechas, y un resumen de las políticas contables significativas y otras notas explicativas, los cuales se presentan inicialados por nosotros con propósitos de identificación.

**2. Responsabilidad de la gerencia por los estados contables**

La gerencia es responsable por la preparación y la presentación adecuada de estos estados contables de acuerdo con normas, reglamentaciones e instrucciones contables emitidas por la Superintendencia de Bancos del Banco Central del Paraguay. Esta responsabilidad incluye el diseño, la implementación y el mantenimiento de los controles internos relevantes para la preparación y adecuada presentación de estados contables que estén libres de afirmaciones equivocadas significativas debido al fraude o al error, la selección y aplicación de políticas contables apropiadas y la realización de estimaciones contables que sean razonables en las circunstancias.

**3. Responsabilidad del auditor**

Nuestra responsabilidad consiste en expresar una opinión sobre estos estados contables basados en nuestra auditoría. Hemos conducido nuestra auditoría de acuerdo con los estándares de auditoría independiente establecidos en el “Manual de Normas y Reglamentos de Auditoría Independiente para las Entidades Financieras” aprobado por la Superintendencia de Bancos según N° SB.SG 313/01 del 30 de noviembre de 2001 y en los aspectos no reglamentados, de acuerdo con normas de auditoría vigentes en Paraguay emitidas por el Consejo de Contadores Públicos del Paraguay. Estas normas requieren que cumplamos con los requisitos éticos y se planifique y ejecute la auditoría a efectos de obtener seguridad razonable respecto a que los estados contables estén libres de afirmaciones equivocadas significativas.

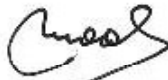
Una auditoría involucra la ejecución de procedimientos para obtener evidencia de auditoría sobre los montos y las revelaciones en los estados contables. Los procedimientos seleccionados dependen del juicio del auditor, incluyendo la evaluación de los riesgos de existencia de afirmaciones equivocadas significativas en los estados contables debido al fraude o al error. Al efectuar estas evaluaciones del riesgo, el auditor considera los controles internos relevantes para la preparación y la presentación razonable de los estados contables de la entidad para diseñar los procedimientos de auditoría que sean apropiados en las circunstancias, pero no con el propósito de expresar una opinión sobre la efectividad del control interno de la entidad. Una auditoría también incluye la evaluación de la adecuada aplicación de las políticas contables utilizadas y la razonabilidad de las estimaciones contables hechas por la gerencia, así como la evaluación de la presentación general de los estados contables.

Creemos que la evidencia de auditoría que hemos obtenido es suficiente y apropiada para proveer una base para nuestra opinión de auditoría.



#### 4. Opinión

En nuestra opinión, los estados contables adjuntos presentan razonablemente en todos los aspectos significativos, la situación patrimonial y financiera de **BANCO BASA SOCIEDAD ANÓNIMA** al 31 de diciembre de 2024 y 2023, y los resultados de sus operaciones y sus flujos de efectivo por los ejercicios finalizados en esas fechas, de conformidad con normas, reglamentaciones e instrucciones contables emitidas por la Superintendencia de Bancos del Banco Central del Paraguay, y en los aspectos no reglamentados, de acuerdo con normas de auditoría vigentes en Paraguay emitidas por el Consejo de Contadores Públicos del Paraguay.



Carlos Amaral  
Socio

Matrícula de Contador Público CCPP Tipo "A" N° 557  
Registro de Firmas Profesionales CCPP N° 13  
Registro de Auditores SIV N° AE-023  
Registro de Auditores Impositivos – SET – N° 072/2020  
Registro de Auditores Externos BCP – Res. 260/2020

**ESTADO DE SITUACIÓN PATRIMONIAL – ACTIVO**  
**POR EL EJERCICIO ECONÓMICO FINALIZADO EL 31 DE DICIEMBRE DE 2024**  
 Presentado en forma comparativa con el ejercicio económico anterior

(Cifras expresadas en Guaraníes)

Nota	31/12/2024 G	31/12/2023 G
<b>ACTIVO</b>		
<b>DISPONIBLE</b>		
Caja	128.723.112.364	73.784.592.958
Banco Central del Paraguay	H 1.031.474.527.464	891.796.889.144
Otras instituciones financieras	338.103.986.223	277.458.058.907
Cheques para compensar	18.399.431	0
Otros documentos a compensar	19.276.281.766	54.069.109.499
Deudores por productos financieros devengados	807.322.936	532.719.866
Provisiones	C.7 (896.490.709)	(241.611.380)
	<b>1.517.506.939.495</b>	<b>1.297.399.758.994</b>
<b>VALORES PÚBLICOS</b>	C.4 <b>574.746.080.897</b>	<b>615.147.324.091</b>
<b>CRÉDITOS VIGENTES POR INTERMEDIACIÓN FINANC. - SECTOR FINANCIERO</b>	C.6.1 y C.14	
Otras instituciones financieras	135.888.795.567	405.874.576.743
Operaciones a liquidar	C.16 18.111.641.331	5.204.474.598
Deudores por productos financieros devengados	5.487.249.606	6.243.836.886
	<b>159.587.686.504</b>	<b>417.322.888.226</b>
<b>CRÉDITOS VIGENTES POR INTERMEDIACIÓN FINANC. - SECTOR NO FINANCIERO</b>	C.6.2 y C.14	
Préstamos	7.532.405.036.571	6.467.313.779.457
Operaciones a liquidar	C.16 389.727.780.713	247.321.458.232
Ganancias por valuación en suspenso	(8.395.514)	(1.938.745)
Deudores por productos financieros devengados	157.964.575.311	133.392.196.772
Provisiones	C.7 (59.443.980.824)	(56.862.405.117)
	<b>8.020.645.016.257</b>	<b>6.791.163.090.599</b>
<b>CRÉDITOS DIVERSOS</b>	C.6.4 <b>308.117.277.407</b>	<b>257.432.528.654</b>
<b>CRÉDITOS VENCIDOS POR INTERMED. FINANC.</b>	C.6.3	
Sector no financiero	169.631.793.073	209.371.195.290
Ganancias por valuación en suspenso	(156.990.829)	(21.427.412)
Deudores por productos financieros devengados	5.233.439.348	4.525.825.236
Provisiones	C.7 (108.075.155.013)	(130.658.832.795)
	<b>66.633.086.579</b>	<b>83.216.760.319</b>
<b>INVERSIONES</b>	C.8	
Títulos privados renta variable	B.4 82.814.355.239	80.689.994.602
Títulos privados renta fija	64.657.753.152	90.390.158.423
Bienes adquiridos en recuperación de créditos	165.015.945.901	237.062.078.650
Inversiones especiales	15.802.178.010	20.302.178.010
Rentas sobre inversiones	857.795.166	912.384.068
Provisiones	C.7 (4.112.595.886)	(7.815.961.204)
	<b>323.035.431.582</b>	<b>421.540.832.549</b>
<b>BIENES DE USO</b>	C.9 <b>120.737.710.064</b>	<b>37.907.830.824</b>
<b>CARGOS DIFERIDOS</b>	C.10 <b>44.967.327.767</b>	<b>34.170.832.580</b>
<b>TOTAL DE ACTIVO</b>	<b>11.135.976.556.552</b>	<b>9.955.301.846.836</b>
<b>CUENTAS DE CONTINGENCIAS, DE ORDEN</b>		
Garantías otorgadas	431.361.539.056	331.479.255.024
Créditos documentarios	176.791.088.911	118.994.580.528
Líneas de crédito	619.813.515.799	505.654.741.414
<b>TOTAL DE CUENTAS DE CONTINGENCIA</b>	E <b>1.227.966.143.846</b>	<b>956.128.576.966</b>
<b>TOTAL DE CUENTAS DE ORDEN</b>	K <b>19.031.202.065.491</b>	<b>14.847.782.380.292</b>

Las notas A a la M que se acompañan forman parte integrante de estos estados financieros.

Emigdio Ramón  
 Ramírez Villanueva  
 Gerente de División Administración,  
 Contabilidad y Servicios  
 Matrícula CSJ N° 664

Antonio Diego  
 Laterra Fenu  
 Síndico Titular

Claudio José  
 Laterra Aguilera  
 Gerente General

Germán  
 Rojas Irigoyen  
 Presidente

Inicialado únicamente con  
 fines de identificación


Asunción 24 FEB. 2025


Avda. Aviadores del Chaco  
 e/ San Martín y Pablo Alborno  
 Tel.: (021) 618 7070  
 www.bancobasa.com.py


**ESTADO DE SITUACIÓN PATRIMONIAL - PASIVO**  
**POR EL EJERCICIO ECONÓMICO FINALIZADO EL 31 DE DICIEMBRE DE 2024**  
 Presentado en forma comparativa con el ejercicio económico anterior  
*(Cifras expresadas en Guaraníes)*


	Nota	31/12/2024 G	31/12/2023 G
<b>PASIVO</b>			
<b>OBLIGACIONES POR INTERMEDIACIÓN FINANCIERA - SECTOR FINANCIERO</b>			
Banco Central del Paraguay	C.14 e 1	51.543.534.547	172.000.000.000
Otras instituciones financieras	H	655.975.570.718	547.369.312.713
Corresponsales aceptantes de cré. doc. diferidos	C.15.2	415.495.262.441	316.671.170.107
Acreedores por operaciones a liquidar		18.109.016.692	5.206.664.123
Prestamos de entidades financieras	C.16	1.415.563.518.356	1.553.291.882.514
Acreedores por cargos financieros devengados		27.104.715.731	27.595.307.790
		<b>2.583.791.618.485</b>	<b>2.622.134.337.247</b>
<b>OBLIGACIONES POR INTERMEDIACIÓN FINANCIERA - SECTOR NO FINANCIERO</b>			
Depósitos - Sector privado	C.14 e 1	4.601.505.865.561	3.668.947.039.414
Depósitos - Sector público	C.15.2	1.638.768.793.038	1.606.371.817.205
Otras obligaciones		1.576.080.807	2.301.734.376
Operaciones a liquidar	C.16	391.776.911.477	249.036.124.518
Obligaciones, debentures y bonos	C.11	648.188.200.000	609.485.900.000
Acreedores por cargos financieros devengados		61.178.263.347	45.603.334.515
		<b>7.362.994.114.230</b>	<b>6.181.745.950.028</b>
<b>OBLIGACIONES DIVERSAS</b>	C.18	<b>45.889.750.831</b>	<b>52.526.250.332</b>
<b>PROVISIONES</b>	C.19	<b>56.527.283.419</b>	<b>51.274.223.222</b>
<b>PREVISIONES</b>	C.7	<b>132.464.331</b>	<b>402.977.008</b>
<b>TOTAL DE PASIVO</b>		<b>10.049.335.231.296</b>	<b>8.908.083.737.837</b>
<b>PATRIMONIO NETO</b>			
Capital integrado	D	627.980.000.000	599.980.000.000
Ajustes al patrimonio	B.5	24.848.472.528	24.848.472.528
Reserva legal		308.434.630.712	283.419.766.933
Reserva facultativa		0	21.024.790.298
Resultados acumulados		0	8.042.711
Resultado del ejercicio		125.378.222.016	117.937.036.529
<b>TOTAL DE PATRIMONIO NETO</b>		<b>1.086.641.325.256</b>	<b>1.047.218.108.999</b>
<b>TOTAL DE PASIVO Y PATRIMONIO NETO</b>		<b>11.135.976.556.552</b>	<b>9.955.301.846.836</b>

Las notas A a la M que se acompañan forman parte integrante de estos estados financieros.

  
**Ignacio Ramírez Villanueva**  
 Gerente de División Administración,  
 Contabilidad y Servicios  
 Matrícula CSJ N° 664

  
**Antonio Diego Laterra Fenu**  
 Síndico Titular

  
**Claudio José Laterra Aguilera**  
 Gerente General

  
**Germán Rojas Irigoyen**  
 Presidente

Inicialado únicamente con  
fines de identificación

Asunción 24 FEB. 2025

AyA  
 Amaral & Asociados

**ESTADO DE RESULTADO**  
**POR EL EJERCICIO ECONÓMICO FINALIZADO EL 31 DE DICIEMBRE DE 2024**  
 Presentado en forma comparativa con el ejercicio económico anterior  
*(Cifras expresadas en Guaraníes)*

	Nota	31/12/2024 G	31/12/2023 G
<b>GANANCIAS FINANCIERAS</b>			
Por créditos vigentes - Sector financiero		119.853.644.949	97.760.134.862
Por créditos vigentes - Sector no financiero		724.546.536.367	691.809.901.504
Por créditos vencidos		17.087.383.699	13.454.728.637
Por rentas y diferencia de cotización de valores públicos		43.726.192.150	46.787.614.242
		<b>905.213.757.165</b>	<b>849.812.379.245</b>
<b>PERDIDAS FINANCIERAS</b>			
Por Obligaciones - Sector financiero		(137.086.288.730)	(132.511.739.619)
Por Obligaciones - Sector no financiero		(329.207.415.142)	(274.093.214.390)
Por rentas y diferencia de cotización de valores públicos		(46.050.451.035)	(41.424.577.327)
Por valuación de activos y pasivos financieros en moneda extranjera, netas	F.2	(22.799.262.687)	(697.586.239)
		<b>(535.143.417.594)</b>	<b>(448.727.117.575)</b>
		<b>370.070.339.571</b>	<b>401.085.261.670</b>
<b>RESULTADO FINANCIERO ANTES DE PREVISIONES</b>			
<b>PREVISIONES</b>			
Constitución de provisiones	C.7	(312.017.655.743)	(401.133.260.633)
Desafectación de provisiones	C.7	264.832.951.000	319.601.957.220
		<b>(47.184.704.743)</b>	<b>(81.531.303.433)</b>
		<b>322.885.634.828</b>	<b>319.553.958.237</b>
<b>RESULTADO FINANCIERO DESPUÉS DE PREVISIONES</b>			
<b>RESULTADO POR SERVICIOS</b>			
Ganancias por servicios		95.690.373.583	98.578.562.840
Pérdidas por servicios		(56.724.582.326)	(53.334.194.365)
		<b>38.965.791.257</b>	<b>45.244.368.475</b>
		<b>361.851.426.085</b>	<b>364.798.326.712</b>
<b>RESULTADO BRUTO</b>			
<b>OTRAS GANANCIAS OPERATIVAS</b>			
Ganancias por créditos diversos		5.527.849.436	1.043.772.757
Ganancias en venta de cartera		1.989.029.531	0
Ganancias por operaciones de cambio, netas	F.3.b	14.446.640.381	10.502.560.364
Rentas bienes inmuebles		2.741.926.767	279.086.710
Otras ganancias diversas		70.020	3.261.916.567
Por valuación de otros activos y pasivos en moneda extranjera, netas	F.2	20.404.160.314	388.015.365
		<b>45.109.676.449</b>	<b>15.475.351.763</b>
<b>OTRAS PERDIDAS OPERATIVAS</b>			
Retribuciones al personal y cargas sociales		(127.000.342.211)	(127.577.910.245)
Gastos generales	F.3.c	(132.925.578.050)	(115.749.715.308)
Depreciaciones de bienes de uso		(3.967.867.596)	(8.206.822.434)
Amortizaciones de cargos diferidos		(6.648.817.796)	(4.704.989.821)
		<b>(270.542.605.653)</b>	<b>(256.239.437.808)</b>
		<b>136.418.496.881</b>	<b>124.034.240.667</b>
<b>RESULTADO OPERATIVO NETO</b>			
<b>RESULTADOS EXTRAORDINARIOS</b>			
Ganancias extraordinarias		2.669.484.701	1.430.886.195
Pérdidas extraordinarias		(2.304.783.136)	(390.807.954)
		<b>364.701.565</b>	<b>1.040.078.241</b>
<b>AJUSTES DE SALDOS DE EJERCICIOS ANTERIORES</b>			
Otras ganancias operativas		134.245.519	0
		<b>136.917.443.965</b>	<b>125.074.318.908</b>
<b>RESULTADO DEL EJERCICIO ANTES DEL IMPUESTO A LA RENTA</b>			
IMPUESTO A LA RENTA	F.4	(11.539.221.949)	(7.137.282.379)
		<b>125.378.222.016</b>	<b>117.937.036.529</b>

Las notas A a la M que se acompañan forman parte integrante de estos estados financieros.

**Emigdio Ramón**  
 Ramírez Villanueva  
 Gerente de División Administración,  
 Contabilidad y Servicios  
 Matrícula CSJ N° 664

**Antonio Diego**  
 Laterra Fenu  
 Síndico Titular

**Claudio José**  
 Latenza Aguilera  
 Gerente General

**Germán**  
 Rojas Irigoyen  
 Presidente

Inicialado únicamente con  
 fines de identificación

Asunción 24 FEB. 2025

5

Aya  
 Amaral & Asociados

Avda. Aviadores del Chaco  
 e/ San Martín y Pablo Alborno  
 Tel.: (021) 618 7070  
 www.bancobasa.com.py




**ESTADO DE FLUJOS DE CAJA  
POR EL EJERCICIO ECONÓMICO FINALIZADO EL 31 DE DICIEMBRE DE 2024**


 Presentado en forma comparativa con el ejercicio económico anterior  
(Cifras expresadas en Guaraníes)

	31/12/2024	31/12/2023
	<u>G</u>	<u>G</u>
<b>FLUJO DE CAJA DE ACTIVIDADES OPERATIVAS</b>		
(Disminución) aumento neto de préstamos a clientes y a otras instituciones financieras	(875.691.640.221)	32.181.875.520
(Disminución) aumento neto por depósitos recibidos de clientes y de otras instituciones financieras	824.456.348.526	548.554.500.961
Intereses cobrados	885.846.044.367	833.123.318.851
Intereses pagados	(349.643.727.718)	(299.519.567.003)
Ingresos y egresos por servicios varios, netos	38.965.791.257	45.244.368.475
Pagos efectuados a proveedores	(142.800.110.304)	(111.627.432.499)
Anticipo a proveedores	(35.346.404.398)	(34.651.170.162)
Pagos efectuados a empleados	(129.508.198.939)	(126.573.062.280)
Pagos de impuesto a la renta	(9.335.492.605)	(1.175.585.258)
Otros ingresos y egresos, netos	(65.247.795.720)	74.305.482
Disminución de valores públicos	(10.538.430.533)	(263.457.925.763)
Aumento de colocaciones sector financiero	188.914.227.135	31.584.000.072
<b>Flujo neto de caja en actividades operativas (A)</b>	<b>320.070.610.847</b>	<b>653.758.626.396</b>
<b>FLUJO DE CAJA DE ACTIVIDADES DE INVERSIÓN</b>		
Adquisición de bienes de uso e instalaciones en inmuebles arrendados	(3.967.867.596)	(9.107.736.210)
Inversiones en otras empresas	4.375.639.363	(16.497.783.032)
(Disminución) aumento de otras inversiones	25.732.405.271	10.112.013.746
<b>Flujo neto de caja de actividades de inversión (B)</b>	<b>26.140.177.038</b>	<b>(15.493.505.496)</b>
<b>FLUJO DE CAJA DE ACTIVIDADES FINANCIERAS</b>		
(Disminución) Incremento de deudas con otras entidades	21.067.040.842	(167.156.485.892)
Intereses pagados por deudas con otras entidades	(91.565.639.381)	(90.373.219.722)
Dividendos pagados	(85.955.005.759)	(57.492.112.283)
<b>Flujo neto de caja de actividades financieras (C)</b>	<b>(156.453.604.298)</b>	<b>(315.021.817.897)</b>
(Disminución) aumento de caja (A) + (B) + (C)	189.757.183.587	323.243.303.003
Ganancia (pérdida) por valuación de disponibilidades	30.349.996.914	(7.954.459.597)
<b>Disponibilidades al inicio del ejercicio económico</b>	<b>1.297.399.758.994</b>	<b>982.110.915.588</b>
<b>Disponibilidades al cierre del ejercicio económico</b>	<b>1.517.506.939.495</b>	<b>1.297.399.758.994</b>


Las notas A a la M que se acompañan forman parte integrante de estos estados financieros.




**Emigdio Ramón  
Ramírez Villanueva**  
Gerente de División Administración,  
Contabilidad y Servicios  
Matrícula CSJ N° 664



**Antonio Diego  
Laffera Fenu**  
Síndico Titular




**Claudio José  
Laterra Aguilera**  
Gerente General



**Germán  
Rojas Irigoyen**  
Presidente

 Inicialado únicamente con  
fines de identificación

Asunción 24 FEB. 2025



**Amaral & Asociados**

 Avda. Aviadores del Chaco  
e/ San Martín y Pablo Alborno  
Tel.: (021) 618 7070  
www.bancobasa.com.py



**NOTAS A LOS ESTADOS FINANCIEROS  
POR EL EJERCICIO ECONÓMICO FINALIZADO EL 31 DE DICIEMBRE DE 2024**

Presentado en forma comparativa con el ejercicio económico anterior  
(Cifras expresadas en guaraníes)

**A. CONSIDERACIÓN POR LA ASAMBLEA DE ACCIONISTAS**

Los presentes estados financieros de Banco Basa Sociedad Anónima ("Banco Basa S. A.", el "Banco" o la "Entidad") serán considerados por la próxima Asamblea Ordinaria de Accionistas a realizarse durante el año 2024, dentro del plazo establecido por el Artículo 13° de los Estatutos Sociales y en concordancia con las Disposiciones del Código Civil Paraguayo.

Los estados financieros al 31 de diciembre de 2023 fueron aprobados por la Asamblea General Ordinaria de Accionistas celebrada el 19 de abril de 2024.

**B. INFORMACIÓN BÁSICA SOBRE LA ENTIDAD**

**B.1 Naturaleza jurídica**

Banco Basa S. A. es una sociedad anónima constituida en Paraguay por escritura pública N° 23 de fecha 17 de febrero de 1992. Durante el año 2017, los estatutos sociales fueron modificados con el fin de adoptar la denominación "Banco Basa Sociedad Anónima" y aumentar el capital social. La modificación fue aprobada por el Directorio del Banco Central del Paraguay ("BCP") por Resolución N° 14, Acta N° 76 de fecha 28 de septiembre de 2017 y formalizada por Escritura Pública N° 199 de fecha 30 de octubre de 2017. La inscripción en la Dirección General de Registros Públicos fue realizada el 8 de noviembre de 2017. La Entidad comenzó a utilizar comercialmente la denominación de Banco Basa S.A. a partir del año 2018.

La Entidad desarrolla todas las actividades permitidas a los bancos comerciales de acuerdo con las leyes del Paraguay y normas establecidas en Disposiciones del BCP y la Superintendencia de Bancos.

**B.2 Bases de preparación de los estados financieros**

Estos estados financieros han sido preparados de conformidad con las normas contables, los criterios de valuación y clasificación de riesgos y las normas de presentación dictados por el BCP, las cuales constituyen las normas contables legales vigentes en el Paraguay para la presentación de los estados financieros de las entidades financieras reguladas por el BCP.

El modelo se sustenta en una base convencional de costo histórico, excepto para el caso de los bienes de uso que se exponen a sus valores actualizados, según se explica en la Nota C.9 y de los activos y pasivos en moneda extranjera, según se explica en la Nota C.1, y no reconoce en forma integral los efectos de la inflación en la situación patrimonial y financiera de la Entidad, ni en los resultados de sus operaciones. De haberse aplicado una corrección monetaria integral de los estados financieros, podrían haber surgido diferencias en la presentación de la situación patrimonial y financiera, en los resultados de las operaciones y en los flujos de caja de la Entidad al 31 de diciembre de 2024 y 2023. Según el Índice de Precios del Consumo ("IPC") publicado por el BCP, la inflación del año 2024 fue de 3,8% y la del año 2023 fue de 3,7%.

La preparación de estos estados financieros requiere que la Gerencia de la Entidad realice ciertas estimaciones y supuestos que afectan a los saldos de los activos y pasivos, la exposición de contingencias y el reconocimiento de los ingresos y gastos. Los activos y pasivos son reconocidos en los estados financieros cuando es probable que futuros beneficios económicos fluyan hacia o desde la Entidad respectivamente, y cuando las diferentes partidas tengan un costo o valor al que puedan ser confiablemente medidas. Si en el futuro estas estimaciones y supuestos, que se basan en el mejor criterio de la Gerencia a la fecha de estos estados financieros, se modificaran con respecto a las actuales circunstancias, las estimaciones y supuestos originales serán adecuadamente modificados en la fecha en que se produzcan tales cambios. Las principales estimaciones relacionadas en los estados financieros se refieren a las provisiones sobre activos y riesgos crediticios de dudoso cobro, y las provisiones para cubrir otras contingencias.

Inicialado únicamente con  
fines de identificación

Asunción 24 FEB. 2025

AyA

.....8.....  
Annual Report

Avda. Aviadores del Chaco  
e/ San Martín y Pablo Alborno  
Tel.: (021) 618 7070  
www.bancobasa.com.py



### B.3 Sucursales en el exterior

Al 31 de diciembre de 2024 y 2023, la Entidad no contaba con sucursales en el exterior.

### B.4 Participación en otras sociedades

La participación en el capital de otras sociedades corresponde a inversiones en garantías, según el siguiente detalle:

Al 31 de diciembre de 2024:

Nombre de la sociedad	País de su domicilio	Participación accionaria (valor nominal) G	Aporte a capitalizar	Variación Patrimonial	Valor contable G	% de Participación	Característica
Bancard S.A.	Paraguay	9.675.000.000	0	0	9.675.000.000	9,09	No controlada
Basa Casa de Bolsa S.A.	Paraguay	41.560.000.000	5.617.571	16.560.378.275	25.005.239.296	99,98	Controlada
Basa Administradora de Fondos Patrimoniales de Inversión S.A.	Paraguay	31.730.000.000	4.215.943	0	31.734.215.943	99,87	Controlada
Caja de Valores del PY S.A.	Paraguay	6.499.900.000	0	0	6.499.900.000	10,00	Controlada
Basa Seguros S.A.	Paraguay	9.900.000.000	0	0	9.900.000.000	99,00	Controlada
<b>Total</b>		<b>99.364.900.000</b>	<b>9.833.514</b>	<b>16.560.378.275</b>	<b>82.814.355.239</b>		

Al 31 de diciembre de 2023:

Nombre de la sociedad	País de su domicilio	Participación accionaria (valor nominal) G	Aporte a capitalizar	Variación Patrimonial	Valor contable G	% de Participación	Característica
Bancard S.A.	Paraguay	9.675.000.000	0	0	9.675.000.000	8,33	No controlada
Basa Casa de Bolsa S.A.	Paraguay	41.560.000.000	5.617.571	2.284.838.912	39.280.778.659	99,97	Controlada
Basa Administradora de Fondos Patrimoniales de Inversión S.A.	Paraguay	31.730.000.000	4.215.943	0	31.734.215.943	99,88	Controlada
<b>Total</b>		<b>82.965.000.000</b>	<b>9.833.514</b>	<b>2.284.838.912</b>	<b>80.689.994.602</b>		

Las acciones se encuentran valuadas a su costo de adquisición, valor de realización o su valor patrimonial proporcional, según cual sea menor. Ver Nota C.8.b

### B.5 Composición del capital y características de las acciones

La composición del capital integrado por tipos de acciones es la siguiente:

Al 31 de diciembre de 2024

Concepto	Acciones suscriptas e integradas		Nº de votos que otorga cada una	Valor nominal por acción G	Total integrado G	Capital autorizado G
	Tipo	Cantidad				
Capital Integrado	Ordinarias	62.798	1 (uno)	10.000.000	627.980.000.000	800.000.000.000
<b>Total</b>		<b>62.798</b>		<b>10.000.000</b>	<b>627.980.000.000</b>	<b>800.000.000.000</b>

Inicialado únicamente con  
fines de identificación

Asunción 24 FEB. 2025

AyA  
Amaral & Asociados

Al 31 de diciembre de 2023

Concepto	Acciones suscriptas e integradas		Nº de votos que otorga cada una	Valor nominal por acción G	Total integrado G	Capital autorizado G
	Tipo	Cantidad				
Capital Integrado	Ordinarias	59.998	1 (uno)	10.000.000	599.980.000.000	600.000.000.000
<b>Total</b>		<b>59.998</b>		<b>10.000.000</b>	<b>599.980.000.000</b>	<b>600.000.000.000</b>

Tal como se expone en la Nota D.2, el nivel de capital integrado de la Entidad se halla por encima del mínimo legal exigido para cada ejercicio económico.

La composición accionaria de la Entidad se encuentra estructurada como sigue:

Al 31 de diciembre de 2024

Accionistas	Acciones en G	% Participación	% de votos	País
Sarah Cartes	571.460.000.000	91	91	Paraguay
Minoritarios	56.520.000.000	9	9	Paraguay
<b>Total</b>	<b>627.980.000.000</b>	<b>100%</b>	<b>100%</b>	

Al 31 de diciembre de 2023

Accionistas	Acciones en G	% Participación	% de votos	País
Sarah Cartes	545.980.000.000	91	91	Paraguay
Minoritarios	54.000.000.000	9	9	Paraguay
<b>Total</b>	<b>599.980.000.000</b>	<b>100%</b>	<b>100%</b>	

### B.6 Nómina del Directorio y plana ejecutiva

Al 31 de diciembre de 2024, la integración del Directorio de la Entidad era la siguiente:

Posición	Nombre y Apellido
Presidente	Germán Rojas
Vicepresidente	Sarah Cartes
Directores titulares	Guiomar De Gásperi, Carlos Moscarda, Carlos Bernal, Anibal Fernando Paciello
Director Suplente	Carlos Palacios Cañellas

Al 31 de diciembre de 2023, la integración del Directorio de la Entidad era la siguiente:

Posición	Nombre y Apellido
Presidente	Germán Rojas
Vicepresidente	Sarah Cartes
Directores titulares	Guiomar De Gásperi, Carlos Moscarda, Carlos Bernal, Anibal Fernando Paciello
Director Suplente	Carlos Palacios Cañellas

Los síndicos de la Entidad son:

Al 31 de diciembre de 2024

Posición	Nombre y Apellido
Síndico titular	Diego Antonio Laterra
Síndico suplente	Liliana Ocampo

Al 31 de diciembre de 2023

Posición	Nombre y Apellido
Síndico titular	Diego Antonio Laterra
Síndico suplente	Liliana Ocampo

Inicialado únicamente con  
fines de identificación

Asunción 24 FEB. 2025

Ay.A  
Amaral & Asociados

Avda. Aviadores del Chaco  
e/ San Martín y Pablo Alborno  
Tel.: (021) 618 7070  
www.bancobasa.com.py



La plana ejecutiva al 31 de diciembre de 2024 era la siguiente:

Posición	Nombre y Apellido
Gerente General	Claudio José Laterza Aguilera
Gerencia de División Administración, Contabilidad y Servicios	Emigdio Ramón Ramírez Villanueva
Gerencia de Talento Humano	Verónica Fretes Díaz
Gerencia de la Unidad de Control Interno	Adriana Victoria Ochipinti Martínez
Gerencia de División Comercial Agroganadera	Joel Solano López Desvars
Gerencia de Finanzas y Control de Gestión	Juan Pablo Gerlini Cabero
Gerencia de Banca Institucional, Comercio Exterior y Corresponsalia	María de Montserrat Aponte Costa
Gerencia de División Administración Comercial y Operaciones	Elisa María Gústale de Giménez
Gerencia de División Comercial Personas y Pymes	Johanna Montserrat Mongelos Acuña
Gerencia de División Seguimiento Crediticio, Bienes Adjudicados y Riesgos Integrales	Fidel Alcides Franco Ortiz
Gerencia de División Desarrollo de Negocios y Tecnología	Gustavo García Melgarejo
Gerencia de Riesgo	Sarah Magaly Molinas Sánchez
Gerencia de Tesorería y Mercados	Paloma María Ferreira Campos
Gerencia de Legales	Estela María Lujan Romero Benegas
Gerencia de la Unidad de Cumplimiento	Patricia Adela Núñez Alcaraz
Gerencia Seguridad Corporativa	Lucas Joel Lagrave Roa
Gerencia Comercial Corporativo	Jorge Hernán Díaz Mongelos
Gerencia de Marketing	María Sol Mendieta Facetti
Gerencia Banca Preferente	Alan Ricardo Hermosilla Fleitas
Gerencia de Tecnología Informática	Ángel Ernesto Morán Recalde
Gerencia de Administración Comercial	Aldo Isabelino Tadeo Candia Botti
Gerencia de Seguridad Física	Gabriel Ricardo Viveros Laspina
Gerencia Banca Ganadera	Cynthia María Cotas Ferreiro
Gerencia de Desarrollo de Negocios	Jazmín Desiree Prado Bogado
Gerencia de Desarrollo de Sistemas	Libussa Nathalia Wagener de Mendoza
Gerencia de Contabilidad	Adolfo Enrique Manchini Cañete

La plana ejecutiva al 31 de diciembre de 2023 era la siguiente:

Posición	Nombre y Apellido
Gerente General	Claudio José Laterza Aguilera
Gerencia de División de Negocios Estratégicos y Corporativos	Joel Solano López Desvars
Gerencia de Negocios Transaccionales, Pymes y Personas	Johanna Montserrat Mongelos Acuña
Gerencia de Negocios de Banca Preferente	Alan Ricardo Hermosilla Fleitas
Gerencia de División Operaciones y Administración Comercial	Elisa María Gústale de Giménez
Gerencia de Mesa de Dinero y Cambios	Luis Alberto Escobar Cazal
Gerencia de Riesgo	Sarah Magaly Molinas Sánchez
Gerencia de División de Tecnología de información	Gustavo García Melgarejo
Gerencia de Seguimiento Crediticio y Bienes Adjudicados	Fidel Alcides Franco Ortiz
Gerencia de Operaciones	Alberto Esteban Zayas Galeano
Gerencia de División Administración, Contabilidad y Servicios	Emigdio Ramón Ramírez Villanueva
Gerencia de Banca Instituciones Financieras, Comercio Exterior y Corresponsalia	María de Montserrat Aponte Costa
Gerencia de Administración Comercial	Aldo Isabelino Tadeo Candia Botti
Gerencia de Talento Humano	Verónica Fretes Díaz
Gerencia de la Unidad de Control Interno	Adriana Victoria Ochipinti Martínez
Gerencia de Banca Digital	Verónica Ríos Bordón
Gerencia de Seguridad Corporativa	Lucas Joel Lagrave Roa
Gerencia de la Unidad de Cumplimiento	Patricia Adela Núñez Alcaraz
Gerencia de Finanzas Corporativas y Control de Gestión	Juan Pablo Gerlini Cabero
Gerencia de Marketing	María Sol Mendieta Facetti
Sub Gerencia de Riesgos Integrales	Romina Rigoni

Inicialado únicamente con  
fines de identificación

Asunción 24 FEB. 2025

AyA  
Amaral & Asociados

Avda. Aviadores del Chaco  
e/ San Martín y Pablo Alborno  
Tel.: (021) 618 7070  
www.bancobasa.com.py

## C. INFORMACIÓN REFERENTE A LOS PRINCIPALES ACTIVOS Y PASIVOS

### C.1 Valuación de moneda extranjera

Los activos y pasivos expresados en moneda extranjera se encuentran valuados a los tipos de cambio vigentes al 31 de diciembre de 2024 y 2023, proporcionados por la Mesa de Cambios del Departamento de Operaciones Internacionales del BCP, los cuales no difieren significativamente respecto del vigente en el mercado libre de cambios, y son los siguientes:

Moneda	Tipo de cambio G al	
	31 de diciembre de 2024	31 de diciembre de 2023
- Dólar estadounidense	7.831,26	7.278,37
- Euro	8.145,29	8.083,36
- Real	1.267,34	1.505,51
- Libra esterlina	9.828,23	9.296,66
- Peso argentino	7,60	9,01
- Peso uruguayo	178,29	186,98
- Yuan chino	1.072,89	1.024,03

Al 31 de diciembre de 2024, la apreciación del guaraní respecto al dólar estadounidense fue del 7,06 %, en comparación con el cierre del año 2023 cuando el guaraní se depreció un 0,92%

Las diferencias de cambio originadas por fluctuaciones en los tipos de cambio, entre las fechas de concertación de las operaciones y su liquidación o valuación al cierre de cada ejercicio, son reconocidas en el estado de resultados, con las excepciones señaladas en la Nota F.1.

Iniciado únicamente con fines de identificación

### C.2 Posición en moneda extranjera

Asunción 24 FEB. 2025

La posición de cambios al cierre de cada ejercicio es la siguiente:

AyA  
Amaral & Asociados

Concepto	31 de diciembre de 2024	
	Importe arbitrado a US\$	Importe equivalente en G
Activos totales en moneda extranjera	630.738.373,14	4.939.310.805.660
Pasivos totales en moneda extranjera	(629.017.761,41)	(4.926.001.634.216)
<b>Posición neta vendida en moneda extranjera</b>	<b>1.720.611,73</b>	<b>13.309.171.444</b>

Concepto	31 de diciembre de 2023	
	Importe arbitrado a US\$	Importe equivalente en G
Activos totales en moneda extranjera	629.609.537,36	4.582.507.802.192
Pasivos totales en moneda extranjera	(630.302.177,81)	(4.587.572.462.073)
<b>Posición neta vendida en moneda extranjera</b>	<b>(692.640,45)</b>	<b>(5.064.659.881)</b>

El detalle de monedas extranjeras que superan el 10% de la posición neta es el siguiente:

Posición al 31 de diciembre de 2024	Posición		Posición arbitrada a US\$
	Comprada	Vendida	
Moneda que supera el 10% del tope de posición:			
- Euro	1.980.014,88	0	2.059.412,59
<b>Total</b>	<b>1.980.014,88</b>	<b>0</b>	<b>2.059.412,59</b>

Posición al 31 de diciembre de 2023	Posición		Posición arbitrada a US\$
	Comprada	Vendida	
Moneda que supera el 10% del tope de posición:			
- Dólar estadounidense	897.734,79	0	897.734,79
<b>Total</b>	<b>897.734,79</b>	<b>0</b>	<b>897.734,79</b>

Al 31 de diciembre de 2024 y 2023, la posición en moneda extranjera no excedía el tope de posición fijado por el BCP.



### C.3 Disponible

El saldo de Disponible considera el efectivo de los saldos en caja, las disponibilidades en instituciones financieras, incluyendo los depósitos en el BCP cuya disponibilidad está restringida según se explica en Nota C.12.

Para la confección del estado de flujos de efectivo el saldo de "Disponible", éste se muestra neto de provisiones constituidas sobre depósitos en bancos del exterior que no tengan la calificación mínima requerida por la Superintendencia de Bancos ("SB") y partidas pendientes de conciliación de antigua data con instituciones financieras, según lo establecido en la Resolución del Directorio del BCP N° 1/2007 y sus modificaciones posteriores.

### C.4 Valores públicos

Los valores públicos en cartera se valúan a su valor de costo más los intereses devengados a cobrar al cierre de cada ejercicio, los que en ningún caso exceden su valor probable de realización. La composición de los valores públicos se muestra a continuación:

Al 31 de diciembre de 2024

Valores públicos no cotizables a valor de costo	Moneda de emisión	Importe en moneda de emisión	Importe en guaraníes	
			Valor nominal G	Valor contable (*) G
Bonos - Entidades públicas	Guaraníes	394.049.000.000	394.049.000.000	377.186.790.355
Bonos - Entidades públicas	Dólar	28.828.000,00	225.759.563.280	197.559.290.542
<b>Total</b>			<b>619.808.563.280</b>	<b>574.746.080.897</b>

Al 31 de diciembre de 2023

Valores públicos no cotizables a valor de costo	Moneda de emisión	Importe en moneda de emisión	Importe en guaraníes	
			Valor nominal G	Valor contable (*) G
Bonos - Entidades públicas	Guaraníes	305.618.936.712	305.618.936.712	362.379.051.339
Bonos - Entidades públicas	Dólar	20.928.418,29	152.324.771.829	195.304.327.141
Letras de regulación monetaria	Guaraníes	60.000.000.000	52.208.677.368	57.463.945.611
<b>Total</b>			<b>510.152.385.909</b>	<b>615.147.324.091</b>

(\*) Incluye capital e intereses devengados.

Las tasas anuales de intereses cobradas sobre los valores públicos en cartera al 31 de diciembre de 2024 fluctuaron entre el 7,75% y el 9,9% en moneda nacional manteniéndose en el mismo rango del 2023. Las tasas en moneda extranjera fluctuaron al 31 de diciembre de 2024 en el mismo rango del 2023 (5,4% y 6,1%)

Las Operaciones a través de los Sistemas de Pagos del Paraguay ("SIPAP") se encuentran garantizadas al 31 de diciembre 2024 por Bonos del Tesoro Nacional por un monto de G 165.185.000.000.

### C.5 Activos y pasivos con cláusula de reajuste

Al 31 de diciembre de 2024 y 2023, la Entidad no contaba con activos ni pasivos con cláusulas de reajuste del capital, excepto por el caso de los préstamos obtenidos (pasivos) de la Agencia Financiera de Desarrollo ("AFD") y los préstamos otorgados (activos) con dichos recursos de la AFD que poseen cláusulas contractuales de eventuales reajustes de las tasas anuales de interés.

### C.6 Cartera de créditos

El riesgo crediticio es controlado por la alta Dirección de la Entidad, principalmente a través de la evaluación y el análisis de las transacciones individuales, para lo cual se consideran ciertos aspectos claramente definidos en las políticas de crédito de la Entidad, tales como: la capacidad de pago demostrada y el endeudamiento del deudor, la concentración crediticia de grupos económicos, límites individuales de otorgamiento de créditos, evaluación de sectores económicos, garantías preferidas y el requerimiento de capital de trabajo, de acuerdo con los riesgos de mercado.

Elaborado únicamente con  
fines de identificación

Asunción 24 FEB. 2025

Ay A 13  
Amaral & Asociados

Avda. Aviadores del Chaco  
e/ San Martín y Pablo Albornoz  
Tel.: (021) 618 7070  
www.bancobasa.com.py



La cartera de créditos ha sido valuada y clasificada en función a la capacidad de pago y cumplimiento de los deudores o de un grupo de empresas vinculadas con respecto a la totalidad de sus obligaciones, de acuerdo con las políticas internas de valuación crediticia de la Entidad y con lo establecido en la Resolución del Directorio del BCP N° 1, Acta 60 de fecha 28 de septiembre de 2007, su modificatoria Resolución N° 37, Acta 72 de fecha 29 de noviembre de 2011 y la Resolución N° 13, Acta N° 28 del 24 de abril de 2014, para lo cual:

- i. Los deudores se segmentaron en estos grupos: (i) Grandes deudores; (ii) Medianos y pequeños deudores; (iii) Deudores personales de consumo y de vivienda y (iv) Microcréditos.
- ii. Los deudores han sido clasificados en seis categorías de riesgo con base en la evaluación y calificación de la capacidad de pago de un deudor o de un grupo de deudores compuesto por personas vinculadas, con respecto a la totalidad de sus obligaciones. Así mismo, y siguiendo normativas que modifican y amplían la Resolución N° 1/2007, se ha procedido a disgregar la Categoría I en tres subcategorías a los efectos del cómputo de las provisiones (1, 1a y 1b).
- iii. Los intereses devengados sobre saldos de deudores en cartera vigente clasificados en las categorías de menor riesgo (1 y 2) han sido reconocidos como ingresos en su totalidad. Los intereses devengados y no cobrados a la fecha de cierre sobre los créditos vencidos y/o vigentes clasificados en categoría superior a "2", que han sido reconocidos como ganancia hasta su entrada en mora, han sido provisionados en su totalidad.
- iv. Se han constituido las provisiones específicas necesarias para cubrir las eventuales pérdidas que pueden derivarse de la no recuperación de la cartera, siguiendo la metodología incluida en la Resolución N° 1/2007 antes citada, contemplando sus modificatorias y complementarias. Asimismo, al 31 de diciembre de 2024, la Entidad ha constituido provisiones genéricas sobre su cartera de riesgos crediticios de conformidad con la normativa del BCP (equivalente al 0,50%, no excediendo el límite de 2%). Al 31 de diciembre de 2023, la Entidad constituyó provisiones genéricas voluntarias de acuerdo con las disposiciones del Directorio de la Entidad (equivalente al 0,75%, no excediendo el límite de 2%).
- v. Los intereses devengados y no cobrados de deudores con créditos vencidos y/o vigentes clasificados en las categorías "3", "4", "5" ó "6" se mantienen en suspenso y se reconocen como ganancia en el momento de su cobro. Los créditos amortizables se consideran vencidos a partir de los 61 días de mora de alguna de sus cuotas y los créditos a plazo fijo, al día siguiente de su vencimiento. Ver Nota F.I.
- vi. Las ganancias por valuación o ingresos por diferencias en cambio generadas por aquellas operaciones de créditos en moneda extranjera que se encuentren vencidas o clasificadas en categoría "3", "4", "5" ó "6", se mantienen en suspenso y se reconocen como resultados en el momento de su realización. Ver Nota F.I.
- vii. Los créditos incobrables que son desafectados del activo en las condiciones establecidas en la normativa del BCP aplicable en la materia, se registran y exponen en cuentas de orden.

Al 31 de diciembre de 2024, la Entidad mantenía provisiones genéricas adicionales a las mínimas requeridas por la normativa del BCP sobre su cartera de riesgos crediticios (vigentes y vencidos) por aproximadamente ₡ 13.548 millones (₡ 17.199 millones al 31 de diciembre de 2023).

En apoyo a sectores afectados económicamente por la propagación del Coronavirus (Covid-19), el Banco adoptó medidas excepcionales para la asistencia crediticia y cobro de cuotas devengadas en cumplimiento a las Resoluciones N° 4, Acta N° 18 del 18 de marzo de 2020, Resolución N° 4, Acta 23 del 2 de abril de 2020, su modificatoria Resolución N° 1, Acta 35 del 10 de junio de 2020, Resolución N° 20, Acta 68 del 23 de diciembre de 2020, y Resolución N° 1, Acta N° 17 de fecha 25 de marzo de 2021 dictadas por el Directorio del BCP. Los montos se consignan como "Medidas excepcionales de apoyo emitidas por el BCP REP" y "Medidas excepcionales complementarias de apoyo emitidas por BCP año 2020 REP" en la Nota C.6.2.

#### C.6.1 Créditos vigentes al sector financiero

Al 31 de diciembre de 2024 y 2023, el rubro incluye colocaciones en instituciones financieras locales en moneda nacional y moneda extranjera, así como préstamos concedidos a instituciones financieras locales, que han sido pactados a las tasas y precios ofrecidos en el mercado al momento de la colocación o inversión.

Adicionalmente, al 31 de diciembre de 2023, en este capítulo se incluyen colocaciones en instituciones financieras del exterior.

Iniciado únicamente con fines de identificación

Asunción 24 FEB. 2025

14

AyA  
Amaral & Asociados

Avda. Aviadores del Chaco  
e/ San Martín y Pablo Alborno  
Tel.: (021) 618 7070  
www.bancobasa.com.py

La cartera de créditos vigentes del sector financiero está compuesta como sigue:

**Al 31 de diciembre de 2024**

Categoría de riesgo	Saldo contable antes de provisiones (a)	Garantías computables para provisiones	Provisiones % mínimo (b)	Provisiones Constituidas (c)	Ganancia por valuación en suspenso	Saldo contable después de provisiones
	₡	₡		₡	₡	₡
1	159.587.686.504	0	0	0	0	159.587.686.504
<b>Total</b>	<b>159.587.686.504</b>	<b>0</b>	<b>0</b>	<b>0</b>	<b>0</b>	<b>159.587.686.504</b>

**Al 31 de diciembre de 2023**

Categoría de riesgo	Saldo contable antes de provisiones (a)	Garantías computables para provisiones	Provisiones % mínimo (b)	Provisiones Constituidas (c)	Ganancia por valuación en suspenso	Saldo contable después de provisiones
	₡	₡		₡	₡	₡
1	417.322.888.226	0	0	0	0	417.322.888.226
<b>Total</b>	<b>417.322.888.226</b>	<b>0</b>	<b>0</b>	<b>0</b>	<b>0</b>	<b>417.322.888.226</b>

- (a) Incluye capital e intereses devengados y operaciones a liquidar.
- (b) Se aplican sobre el saldo sujeto a provisión siguiendo los criterios específicos de la Resolución N° 1, Acta N° 60 del Directorio del BCP de fecha 28 de setiembre de 2007, su modificatoria Resolución N° 37 Acta 72 de fecha 29 de noviembre de 2011, su ampliatoria Resolución N° 13 Acta N° 28 del 24 de abril del 2014 del Directorio del BCP, y la Resolución N° 4, Acta N° 18 del 18 de marzo de 2020, Resolución N° 4, Acta 23 del 2 de abril de 2020, su modificatoria Resolución N° 1, Acta 35 del 10 de junio de 2020, Resolución N° 20, Acta 68 del 23 de diciembre de 2020, y Resolución N°1, Acta N°17 de fecha 25 de marzo de 2021, todas dictadas por el Directorio del BCP.
- (c) Las provisiones se constituyen considerando adicionalmente los saldos contingentes. Para aquellos deudores que no cuenten con garantías computables, la provisión es calculada sobre el riesgo total (deuda dineraria más contingentes). Para el resto de los deudores, la provisión es calculada en dos tramos, computándose las garantías desde el segundo tramo.

Inicialado únicamente con  
fines de identificación

Asunción 24 FEB. 2025

AyA

Amaral & Asociados



### C.6.2 Créditos vigentes del sector no financiero

La Cartera de créditos vigentes del sector no financiero está compuesta como sigue:

Producto	31/12/2024 G	31/12/2023 G
Préstamos a plazo fijo no reajustables	1.750.593.425.694	1.551.170.875.873
Préstamos amortizables no reajustables	3.883.207.303.412	3.452.079.124.819
Cheques comprados del país	0	0
Créditos utilizados en Cuentas Corrientes e/ autorización previa	133.027.743.812	102.990.615.962
Deudores por créditos documentarios diferidos	82.647.270.072	43.855.653.435
Deudores por créditos documentarios negociados	2.607.574.251	0
Deudores por utilización de tarjetas de crédito	119.717.975.219	112.126.100.477
Préstamos con recursos administrados por la AFD - Ley 2640	966.423.985.826	854.477.553.660
Documentos descontados	122.618.356.575	15.236.743.552
Cheques diferidos descontados	184.183.549.474	115.405.008.732
Compra de Cartera	156.154.260.679	83.855.006.319
Operaciones a liquidar (*)	389.727.780.713	247.321.458.232
Préstamos al Sector Público	55.500.000.000	14.369.640.764
(-) Ganancias por Valuación a Realizar	(8.395.514)	(1.938.745)
Deudores por productos financieros devengados	157.964.575.311	133.392.196.772
Medidas excepcionales de apoyo emitidas por BCP año 2020 REP	75.480.754.851	117.765.664.675
Medidas excepcionales complementarias de apoyo emitidas por BCP año	242.836.706	3.981.791.189
(-) Provisiones	(59.443.980.824)	(56.862.405.117)
<b>Total</b>	<b>8.020.645.016.257</b>	<b>6.791.163.090.599</b>

(\*) Las "Operaciones a liquidar" se detallan en la Nota C.16.

De acuerdo con las normas de valuación de activos y riesgos crediticios establecidas por la SB del BCP, al 31 de diciembre de 2024 y 2023, la cartera de créditos vigentes de la Entidad está clasificada por riesgo como sigue:

#### Al 31 de diciembre de 2024

Categoría de riesgo	Saldo contable antes de provisiones (a) G	Garantías computables para provisiones G	Provisiones % mínimo (b)	Provisiones Constituidas (c) G	Ganancia por valuación en suspenso G	Saldo contable después de provisiones G
1	7.715.531.052.960	(2.233.452.090.581)	0	(1.502.913.449)	0	7.714.028.139.511
1a	258.031.033.223	(596.945.288.748)	0,50%	(2.323.257.224)	0	255.707.775.999
1b	94.446.741.536	(130.657.274.984)	1,50%	(1.471.823.382)	(8.395.514)	92.966.522.640
2	5.187.787.418	(23.994.709.159)	5,00%	(138.654.343)	0	5.049.133.075
3	5.797.117.844	(7.838.753.274)	25,00%	(978.090.187)	0	4.819.027.657
4	418.395.863	(1.702.988.782)	50,00%	(195.911.562)	0	222.484.301
5	291.457.091	(2.235.760.924)	75,00%	(181.871.254)	0	109.585.837
6	393.806.660	(8.464.317.016)	100,00%	(354.388.038)	0	39.418.622
Provisiones genéricas (d)	0	0	0	(52.297.071.385)	0	(52.297.071.385)
<b>Total</b>	<b>8.080.097.392.595</b>	<b>(3.005.291.183.468)</b>	<b>0</b>	<b>(59.443.980.824)</b>	<b>(8.395.514)</b>	<b>8.020.645.016.257</b>

#### Al 31 de diciembre de 2023

Categoría de riesgo	Saldo contable antes de provisiones (a) G	Garantías computables para provisiones G	Provisiones % mínimo (b)	Provisiones Constituidas (c) G	Ganancia por valuación en suspenso G	Saldo contable después de provisiones G
1	6.011.688.943.756	(2.377.262.051.873)	0	(930.702.891)	0	6.010.758.240.865
1a	571.840.410.851	(224.249.026.186)	0,50%	(1.692.562.667)	0	570.147.848.184
1b	207.752.211.168	(81.793.489.009)	1,50%	(1.054.886.298)	(1.938.745)	206.695.386.125
2	48.868.986.443	(16.209.671.212)	5,00%	(774.319.145)	0	48.094.667.298
3	1.152.243.200	(3.371.164.093)	25,00%	(208.682.906)	0	943.560.294
4	696.692.422	-	50,00%	(350.149.320)	0	346.543.102
5	671.030.115	(139.751.139)	75,00%	(392.367.816)	0	278.662.299
6	5.356.916.506	(27.570.554)	100,00%	(871.662.689)	0	4.485.253.817
Provisiones genéricas (d)	0	0	0	(50.587.071.385)	0	(50.587.071.385)
<b>Total</b>	<b>6.848.027.434.461</b>	<b>(2.703.052.824.066)</b>	<b>0</b>	<b>(56.862.405.117)</b>	<b>(1.938.745)</b>	<b>6.791.163.090.599</b>

Iniciado únicamente con  
fines de identificación

Asunción 24 FEB. 2025

16

Avda. Aviadores del Chaco  
e/ San Martín y Pablo Alborno  
Tel.: (021) 618 7070  
www.bancobasa.com.py

AyA

- (a) Incluye capital e intereses devengados y operaciones a liquidar.
- (b) Se aplican sobre el saldo sujeto a previsión siguiendo los criterios específicos de la Resolución N° 1, Acta N° 60 del Directorio del BCP de fecha 28 de setiembre de 2007, su modificatoria Resolución N° 37 Acta 72 de fecha 29 de noviembre de 2011, su ampliatoria Resolución N° 13 Acta N° 28 del 24 de abril del 2014 del Directorio del BCP, y la Resolución N° 4, Acta N° 18 del 18 de marzo de 2020, Resolución N° 4, Acta 23 del 2 de abril de 2020, su modificatoria Resolución N° 1, Acta 35 del 10 de junio de 2020, Resolución N° 20, Acta 68 del 23 de diciembre de 2020, y Resolución N° 1, Acta N° 17 de fecha 25 de marzo de 2021, todas dictadas por el Directorio del BCP.
- (c) Las provisiones se constituyen considerando adicionalmente los saldos contingentes. Para aquellos deudores que no cuenten con garantías computables, la previsión es calculada sobre el riesgo total (deuda dineraria más contingentes). Para el resto de los deudores, la previsión es calculada en dos tramos, computándose las garantías desde el segundo tramo.
- (d) Este monto incluye las provisiones genéricas establecidas por la Entidad, al 31 de diciembre de 2024 y 2023, de acuerdo con los requerimientos de la Resolución N° 1, Acta N° 60 del Directorio del BCP de fecha 28 de setiembre de 2007 y provisiones adicionales definidas por el Directorio de la Entidad.

Las tasas anuales de interés de los créditos concedidos por la Entidad están reguladas por el mercado. Se puede fijar libremente las tasas activas de interés, siempre que las mismas no superen los límites máximos fijados por el BCP a partir de los cuales la tasa de interés activa cobrada puede ser considerada usuraria. Las tasas nominales de interés activas de la Entidad fluctúan de la siguiente manera:

Producto y moneda:	Promedio referencial de TNA (Tasa Nominal Anual) activa al	
	31/12/2024	31/12/2023
<b>Moneda nacional</b>		
Comercial – menor o igual a 1 año	16,95	24,00
Comercial – mayor a 1 año	16,95	25,00
Desarrollo – menor o igual a 1 año	10,47	20,00
Consumo – menor o igual a 1 año	24,00	26,70
Consumo – mayor a 1 año	24,00	26,70
Tarjetas de crédito	14,83	16,05
<b>Promedio referencial de TNA activa al</b>		
	<b>31/12/2024</b>	<b>31/12/2023</b>
<b>Moneda extranjera</b>		
Comercial menor o igual a 1 año	9,00	10,60
Comercial – mayor a 1 año	9,00	10,70
Desarrollo – menor o igual a 1 año	10,47	10,70

### C.6.3 Créditos vencidos sector no financiero

De acuerdo con las normas de valuación de activos y riesgos crediticios establecidas por la SB del BCP, al 31 de diciembre de 2024 y 2023 cartera de créditos vencidos de la Entidad está clasificada por riesgo como sigue:

Categoría de riesgo	Saldo contable antes de provisiones (a) G	Garantías computables para provisiones G	Previsiones % mínimo (b)	Previsiones Constituidas (c) G	Ganancia por valuación en suspenso G	Saldo contable después de provisiones al 31/12/2024 G
1	6.735.004.868	0	0	(1.581.901.135)	0	5.153.103.733
1a	917.413.029	0	0,50%	(268.835.625)	0	648.577.404
1b	831.797.676	(171.740.610)	1,50%	(67.873.435)	0	763.924.241
2	23.901.922.801	(10.333.269.935)	3,00%	(1.328.422.278)	0	22.373.500.523
3	18.183.141.930	(2.448.936.028)	25,00%	(3.546.158.769)	0	14.636.983.161
4	10.419.506.256	(1.229.888.182)	50,00%	(4.706.804.931)	0	5.712.701.325
5	20.941.882.384	(1.982.591.887)	75,00%	(14.342.116.861)	0	6.599.765.523
6	92.934.563.477	(8.464.317.016)	100,00%	(82.033.041.979)	(156.990.829)	10.744.530.669
<b>Total</b>	<b>174.865.232.421</b>	<b>(24.832.743.678)</b>		<b>0 (108.075.155.013)</b>	<b>(156.990.829)</b>	<b>66.633.086.579</b>

Inicialado únicamente con  
fines de identificación

Asunción 24 FEB. 2025

17

AyA  
Amaral & Asociados

Avda. Aviadores del Chaco  
e/ San Martín y Pablo Alborno  
Tel.: (021) 618 7070  
www.bancobasa.com.py

Categoría de riesgo	Saldo contable antes de provisiones (a)	Garantías computables para provisiones	Provisiones % mínimo (b)	Provisiones Constituidas (c)	Ganancia por valuación en suspenso	Saldo contable después de provisiones al 31/12/2023
	€	€		€	€	€
1	1.250.094.756	(138.257.441)	0	(1.493.772)	0	1.248.600.984
1a	564.356.358	0	0,50%	(45.995.184)	0	518.361.174
1b	908.266.935	(168.133.280)	1,50%	(41.781.960)	0	866.484.975
2	54.862.128.847	(9.220.575.048)	5,00%	(3.601.993.074)	0	51.260.135.773
3	12.392.299.726	(4.835.558.664)	25,00%	(2.575.160.094)	(777.176)	9.816.362.456
4	15.207.241.278	(827.804.388)	50,00%	(7.431.682.316)	0	7.775.558.962
5	10.919.693.681	(3.169.372.228)	75,00%	(6.343.877.166)	0	4.575.816.515
6	117.792.938.945	(7.811.009.229)	100,00%	(110.616.849.229)	(20.650.236)	7.155.439.480
<b>Total</b>	<b>213.897.020.526</b>	<b>(26.168.710.278)</b>	<b>0</b>	<b>(130.658.832.795)</b>	<b>(21.427.412)</b>	<b>83.216.760.319</b>

- (a) Incluye capital más intereses devengados.
- (b) Se aplican sobre el saldo sujeto a previsión siguiendo los criterios específicos de la Resolución N° 1, Acta N° 60 del Directorio del BCP de fecha 28 de setiembre de 2007, su modificatoria Resolución N° 37 Acta 72 de fecha 29 de noviembre de 2011 y su ampliatoria Resolución N° 13 Acta N° 28 del 24 de abril del 2014 del Directorio del BCP.
- (c) Las provisiones se constituyen considerando adicionalmente los saldos contingentes. Para aquellos deudores que no cuenten con garantías computables, la previsión es calculada sobre el riesgo total (deuda dineraria más contingentes). Para el resto de los deudores, la previsión se calcula en dos tramos. En el primer tramo, el 50% de estas provisiones se aplica al saldo total de la deuda. En el segundo tramo, el 50% restante se calcula sobre el saldo de la deuda neta, descontando las provisiones y las garantías computables, para los préstamos clasificados en todas las categorías. Las garantías se incluyen para el cálculo a partir de la segunda etapa.

#### C.6.4 Créditos diversos

La composición de créditos diversos al 31 de diciembre de 2024 y 2023 es la siguiente:

Denominación	31/12/2024	31/12/2023
	€	€
Remesas a cobrar (a)	14.739.220.554	9.985.187.578
Cargos pagados por anticipado	11.549.200.210	8.028.643.155
Fondo de garantía (b)	1.759.588.465	500.000.000
Deudores por Venta de Bienes a Plazo	211.750.281.871	79.209.340.397
Impuesto al Valor Agregado a deducir	2.757.373.341	2.907.318.310
Gastos a recuperar	1.724.067.690	1.404.179.807
Anticipos sobre compras de bienes y servicios	9.599.926.006	77.894.201.110
Anticipo de impuesto a la renta (c)	15.509.733.057	13.352.522.253
Fondeo en Cuentas Corrientes (d)	55.211.569.195	22.217.913.366
Cuentas a Cobrar	6.598.804.779	44.632.228.285
Otros	1.169.416.511	1.038.096.955
Provisiones constituidas (e)	(4.051.904.272)	(3.737.102.562)
<b>Total</b>	<b>308.117.277.407</b>	<b>257.432.528.654</b>

- (a) Corresponde a transacciones de remesas físicas de dinero pactadas, cuya contrapartida se encuentra en el rubro Obligaciones diversas – Ver Nota C.18.
- (b) Corresponde a depósito como garantía a favor de Bancard S.A.
- (c) Al 31 de diciembre de 2024 y 2023, la Entidad posee anticipos de impuesto a la renta a deducir del impuesto determinado a pagar.
- (d) Corresponden a fondos utilizados en cuentas “Clearing”.
- (e) Las provisiones fueron constituidas conforme a las normas establecidas en el plan y manual de cuentas del BCP y además Nota C.7.

Inicialado únicamente con  
fines de identificación

Asunción 24 FEB. 2025

AyA  
Amaral & Asociados

Avda. Aviadores del Chaco  
e/ San Martín y Pablo Alborno  
Tel.: (021) 618 7070  
www.bancobasa.com.py



### C.7 Previsiones sobre riesgos directos y contingentes

Las provisiones sobre préstamos dudosos y otros activos se determinan con base en el estudio de la cartera realizado con el objeto de determinar la porción no recuperable de los mismos y considerando lo establecido, para cada tipo de riesgo crediticio, en la Resolución del Directorio del BCP N° 1, Acta 60 de fecha 28 de setiembre de 2007, su modificatoria Resolución N° 37 Acta 72 de fecha 29 de noviembre de 2011, su ampliatoria Resolución N° 13 Acta N° 28 del 24 de abril de 2014 y la Resolución N° 4 Acta N° 18 del 18 de marzo de 2020. Ver además Nota C.6.

Periódicamente, el Directorio y la Gerencia de la Entidad efectúan, en función a las normas de valuación de créditos establecidas por la SB del BCP y con base en criterios y políticas internas de la Entidad, revisiones y análisis de la cartera de créditos a los efectos de ajustar las provisiones para cuentas de dudoso cobro. Se han constituido todas las provisiones necesarias para cubrir eventuales pérdidas sobre riesgos directos y contingentes, conforme a las políticas internas de valuación crediticia y con lo exigido por la referida Resolución N° 1/2007 del BCP y sus modificaciones posteriores. El movimiento registrado durante cada ejercicio en las cuentas de provisiones se resume como sigue:

#### Al 31 de diciembre de 2024

Concepto	Saldo al inicio del ejercicio	Constitución de provisiones en el ejercicio	Aplicación de provisiones en el ejercicio	Desafectación de provisiones en el ejercicio	Variación por valuación en M/E	Saldo al 31/12/2024
	G	G	G	G	G	G
Disponible	241.611.380	959.882.480	0	(311.880.980)	6.877.829	896.490.709
Créditos vigentes por intermediación financiera - Sector financiero	0	31.787.255	0	(31.764.007)	0	0
Créditos vigentes por intermediación financiera - Sector no financiero	56.862.405.117	131.225.623.184	0	(123.812.237.702)	(4.831.809.775)	59.443.980.824
Créditos diversos	3.737.102.562	2.527.058.437	0	(1.953.065.994)	(259.190.733)	4.051.904.272
Créditos vencidos por intermediación financiera	130.658.832.795	164.053.701.845	(58.156.654.218)	(125.446.809.612)	(3.033.915.797)	108.075.155.013
Inversiones	7.815.961.204	9.750.989.118	0	(9.537.531.776)	(3.916.822.660)	4.112.595.886
Contingencias (a)	402.977.008	3.468.613.424	0	(3.739.660.929)	534.828	132.464.311
<b>TOTAL</b>	<b>199.718.890.066</b>	<b>312.017.655.743</b>	<b>(58.156.654.218)</b>	<b>(264.832.951.000)</b>	<b>(12.034.326.308)</b>	<b>176.712.591.035</b>

#### Al 31 de diciembre de 2023

Concepto	Saldo al inicio del ejercicio	Constitución de provisiones en el ejercicio	Aplicación de provisiones en el ejercicio	Desafectación de provisiones en el ejercicio	Variación por valuación en M/E	Saldo al 31/12/2023
	G	G	G	G	G	G
Disponible	443.007.140	5.248.952.593	0	(5.321.248.493)	(129.099.410)	241.611.380
Créditos vigentes por intermediación financiera - Sector financiero	15.085.896	897.248.516	0	(894.199.105)	(18.135.307)	0
Créditos vigentes por intermediación financiera - Sector no financiero	58.345.218.847	169.691.351.167	(5.996.244.692)	(165.562.283.026)	384.362.821	56.862.405.117
Créditos diversos	1.511.238.323	2.486.408.675	(140.971.204)	(119.741.320)	168.088	3.737.102.562
Créditos vencidos por intermediación financiera	107.149.689.815	208.120.125.902	(44.783.677.191)	(139.678.799.919)	(148.505.812)	130.658.832.795
Inversiones	1.461.664.508	10.864.566.118	0	(4.525.355.318)	15.085.896	7.815.961.204
Contingencias (a)	62.059.508	3.824.607.682	0	(3.500.330.039)	16.639.857	402.977.008
<b>TOTAL</b>	<b>168.987.964.037</b>	<b>401.133.260.653</b>	<b>(50.920.893.087)</b>	<b>(319.601.957.220)</b>	<b>120.516.133</b>	<b>199.718.890.066</b>

(a) Estas provisiones se encuentran incluidas en el rubro "Previsiones" del pasivo.

### C.8 Inversiones

El capítulo inversiones incluye la tenencia de títulos representativos de capital emitidos por el sector privado nacional, bienes no aplicados al giro de la Entidad y títulos valores de renta fija del sector privado. Las inversiones se valúan según su naturaleza como sigue:

- a) **Bienes adquiridos en recuperación de créditos:** estos bienes se valúan por el menor de los siguientes tres valores: valor de tasación, valor de adjudicación y saldo de la deuda inmediatamente antes de la adjudicación, conforme con las disposiciones del BCP en la materia. En caso de observarse un déficit entre el valor de mercado de los bienes recibidos (valor de tasación) y el valor contable del bien, la previsión se realiza por el monto del déficit, conforme a lo dispuesto en la Resolución N° 1 Acta N° 60 de fecha 28 de setiembre de 2007 del Directorio del BCP y sus modificaciones posteriores. Para los bienes que superan los plazos establecidos por el BCP para su enajenación, se constituyen provisiones conforme a lo dispuesto en la Resolución N° 1, Acta 60 de fecha 28 de setiembre de 2007, y sus modificatorias Resolución N° 15, Acta 42 del 11 de junio de 2019 y Resolución N° 10, Acta 17 del 16 de marzo de 2020, dictadas por el Directorio del BCP.

Avda. Aviadores del Chaco  
e/ San Martín y Pablo Albornoz  
Tel.: (021) 618 7070  
www.bancobasa.com.py

Asunción 24 FEB. 2025

19

AyA  
Amaral & Asociados

**b) Títulos privados:**

- i. Valores de renta variable emitidos por el sector privado (cotizables y no cotizables en bolsas de valores o en el mercado secundario): se valúan a su costo de adquisición, valor de realización o su valor patrimonial proporcional, según cual sea menor. Ver Nota b.4
- ii. Valores de renta fija emitidos por el sector privado (cotizables en bolsas de valores o en el mercado secundario): se valúan a su valor de adquisición más las rentas devengadas a cobrar, el cual no excede su valor estimado de realización.

**c) Inversiones especiales:**

Las inversiones especiales corresponden al desembolso realizado en el marco de la formalización de un acuerdo de cooperación entre el Banco y Netel Paraguay S.A. para la comercialización de una billetera electrónica considerando el auge de los negocios en pagos electrónicos, cumpliendo con las reglamentaciones establecidas por el BCP y demás leyes y regulaciones nacionales vigentes. Al 31 de diciembre de 2024 esta inversión se encuentra valuada al valor de costo.

A continuación, se detallan las inversiones que mantiene la Entidad:

**Al 31 de diciembre de 2024**

Concepto	Saldo contable	Previsiones	Saldo contable
	antes de provisiones		después de provisiones
	₡	₡	₡
Bienes recibidos en recuperación de créditos	165.015.945.901	(3.924.332.402)	161.091.613.499
- Inversiones en títulos valores de renta variable emitidos por el sector privado:			
Bancard S.A.(a)	9.675.000.000	0	9.675.000.000
Basa Casa de Bolsa S.A.	25.005.239.296	0	25.005.239.296
Caja de Valores del Paraguay S.A.	6.499.900.000	0	6.499.900.000
Basa Seguros S.A.	9.900.000.000	0	9.900.000.000
Basa Administradora de Fondos Patrim. de Inversión S.A.	31.734.215.943	0	31.734.215.943
Inversiones especiales	13.802.178.010	0	13.802.178.010
Inversiones en títulos valores de renta fija emitidos por el sector privado (b)	65.515.548.318	(188.263.484)	65.327.284.834
<b>Total</b>	<b>327.148.027.468</b>	<b>(4.112.595.886)</b>	<b>323.035.431.582</b>

**Al 31 de diciembre de 2023**


Concepto	Saldo contable	Previsiones	Saldo contable
	antes de provisiones		después de provisiones
	₡	₡	₡
Bienes recibidos en recuperación de créditos	237.062.078.650	(7.627.697.720)	229.434.380.930
- Inversiones en títulos valores de renta variable emitidos por el sector privado:			0
Bancard S.A. (a)	9.675.000.000	0	9.675.000.000
Basa Casa de Bolsa S.A.	39.280.778.659	0	39.280.778.659
Basa Administradora de Fondos Patrim. de Inversión S.A.	31.734.215.943	0	31.734.215.943
Inversiones especiales	20.302.178.010	0	20.302.178.010
Inversiones en títulos valores de renta fija emitidos por el sector privado (b)	91.302.542.491	(188.263.484)	91.114.279.007
<b>Total</b>	<b>429.356.793.753</b>	<b>(7.815.961.204)</b>	<b>421.540.832.549</b>

- (a) Al 31 de diciembre de 2024 y 2023, la Entidad había otorgado en carácter de garantía un derecho real de prenda sobre acciones que componen la inversión en Bancard S.A., por un valor nominal de ₡ 8.820.000.000 garantizando operaciones de clientes.

- (b) Incluye capital e intereses devengados.

Inicialado únicamente con  
fines de identificación

Asunción 24 FEB. 2025

  
Amara & Asociados

Avda. Aviadores del Chaco  
e/ San Martín y Pablo Alborno  
Tel.: (021) 618 7070  
www.bancobasa.com.py



### C.9 Bienes de uso

De acuerdo con la legislación bancaria, las entidades financieras que operan en Paraguay tienen prohibido dar en garantía sus bienes de uso, salvo los que se afecten en respaldo de las operaciones de arrendamiento financiero y al BCP (Art. 70 inciso d. de la Ley 861/96). La legislación bancaria fija un límite para la inversión en bienes de uso que es el 50% del patrimonio efectivo de la entidad financiera (Art. 58 inciso d. de la Ley 861/96 y su modificatoria Ley 5787/16).

El costo de las mejoras que extienden la vida útil de los bienes o aumentan su capacidad productiva es imputado a las cuentas respectivas del activo. Los bienes en construcción están valuados al costo. Los gastos de mantenimiento son cargados a resultados. La depreciación de los bienes de uso es calculada por el método de línea recta, a partir del año siguiente al de su incorporación, aplicando las tasas anuales establecidas en la Ley 6.380/19 a partir del ejercicio 2020, las cuales resultan suficientes para extinguir los valores de los mismos al final de su vida útil estimada. El valor residual de los bienes revaluados considerados en su conjunto no excede su valor recuperable al cierre del ejercicio 2024 y 2023. El revalúo de los bienes de activo fijo se aplicará cuando la variación del IPC establecido por el BCP alcance el 20% acumulado desde el ejercicio en el cual se haya dispuesto el último ajuste por revalúo.

El saldo contable de los bienes de uso de la entidad al 31 de diciembre de 2024 y 2023 se encuentra dentro del límite establecido.

Al 31 de diciembre de 2024, la composición del rubro era la siguiente:

Concepto	Tasa de depreciación anual en %	Valor de costo revaluado	Depreciación acumulada	Valor contable neto de depreciación
	€	€	€	€
Inmueble – Terrenos	0	5.117.093.417	0	5.117.093.417
Inmueble – Edificio	2,5	99.795.938.389	17.630.273.527	82.165.664.862
Mejoras en edificio	10	10.759.963.560	3.714.932.600	7.045.030.960
Muebles y útiles	20	12.574.993.267	4.706.010.272	7.868.982.995
Máquinas y equipos	10	16.830.368.730	10.242.479.684	6.587.889.046
Equipos de computación	50	30.369.929.771	21.956.029.443	8.413.900.328
Material de transporte	20	7.362.936.826	3.823.788.370	3.539.148.456
<b>Total</b>		<b>182.811.223.960</b>	<b>62.073.513.896</b>	<b>120.737.710.064</b>

Al 31 de diciembre de 2023, la composición del rubro era la siguiente:

Concepto	Tasa de depreciación anual en %	Valor de costo revaluado	Depreciación acumulada	Valor contable neto de depreciación
	€	€	€	€
Inmueble – Terrenos	0	11.117.093.417	0	11.117.093.417
Inmueble – Edificio	2,5	29.282.283.174	17.044.627.864	12.237.655.310
Mejoras en edificio	10	4.824.836.498	3.552.166.393	1.272.670.105
Muebles y útiles	20	6.611.591.299	4.150.151.960	2.461.439.339
Máquinas y equipos	10	14.380.129.512	9.420.968.356	4.959.161.156
Equipos de computación	50	24.035.888.080	20.589.352.332	3.446.535.748
Material de transporte	20	5.987.816.569	3.574.540.820	2.413.275.749
<b>Total</b>		<b>96.239.638.549</b>	<b>58.331.807.725</b>	<b>37.907.830.824</b>

Iniciado únicamente con  
fines de identificación

Asunción 24 FEB. 2025

AyA  
Amaral & Asociados

Avda. Aviadores del Chaco  
e/ San Martín y Pablo Alborno  
Tel.: (021) 618 7070  
www.bancobasa.com.py

### C.10 Cargos diferidos

Al 31 de diciembre de 2024, la composición del rubro era la siguiente:

Concepto	Saldo neto inicial del ejercicio	Aumentos	Amortización/ consumo del ejercicio	Saldo neto al cierre del ejercicio
	G	G	G	G
Mejoras e instalaciones en inmuebles arrendados	6.952.160.777	11.782.388.269	(11.606.461.823)	7.128.087.223
Software – Intangible	22.473.803.076	29.514.775.994	(17.832.374.841)	34.156.204.229
Medidas excepcionales (*)	2.063.955.505	571.924.019	(892.730.968)	1.743.148.556
<b>Subtotal</b>	<b>31.489.919.358</b>	<b>41.869.088.282</b>	<b>(30.331.567.632)</b>	<b>43.027.440.008</b>
Material de escritorio y otros	2.680.913.222	973.661.242	(1.714.686.705)	1.939.887.759
<b>Total</b>	<b>34.170.832.580</b>	<b>42.842.749.524</b>	<b>(32.046.254.337)</b>	<b>44.967.327.767</b>

Al 31 de diciembre de 2023, la composición del rubro era la siguiente:

Concepto	Saldo neto inicial del ejercicio	Aumentos	Amortización/ consumo del ejercicio	Saldo neto al cierre del ejercicio
	G	G	G	G
Mejoras e instalaciones en inmuebles arrendados	6.475.108.207	1.691.844.269	(1.214.791.699)	6.952.160.777
Software – Intangible	14.718.846.307	11.245.154.891	(3.490.198.122)	22.473.803.076
Medidas excepcionales (*)	30.763.503.830	74.098.036.627	(102.797.584.952)	2.063.955.505
<b>Subtotal</b>	<b>51.957.458.344</b>	<b>87.035.035.787</b>	<b>(107.502.574.773)</b>	<b>31.489.919.358</b>
Material de escritorio y otros	1.286.075.746	3.185.896.702	(1.791.059.226)	2.680.913.222
<b>Total</b>	<b>53.243.534.090</b>	<b>90.220.932.489</b>	<b>(109.293.633.999)</b>	<b>34.170.832.580</b>

(\*) Corresponde a provisiones sobre créditos vinculados a la cartera de los sectores afectados por la pandemia del Covid-19, enmarcados en lo establecido en las Resoluciones N° 4, Acta N° 18 del 18 de marzo de 2020, Resolución N° 4, Acta 23 del 2 de abril de 2020, su modificatoria Resolución N° 1, Acta 35 del 10 de junio de 2020, y Resolución N° 20, Acta 68 del 23 de diciembre de 2020, dictadas por el Directorio del BCP. También se incluyen provisiones correspondientes a créditos vinculados a la cartera del sector agrícola, enmarcados en lo establecido en las Resoluciones 2 Acta 84 del 18 de noviembre de 2015, Resolución 5 Acta 24 del 5 de abril de 2019, Resolución 1 Acta 34 del 13 de mayo de 2019 y Resolución 21 Acta 65 del 18 de setiembre de 2019 emitidas por el BCP.

Con relación a las mejoras e instalaciones en inmuebles arrendados, estas se amortizan en forma lineal considerando una vida útil de 10 años. Los bienes intangibles son amortizados en un plazo de 5 años.

### C.11 Obligaciones, debentures y bonos

La cuenta Bonos en circulación incluida en el rubro “Obligaciones por intermediación financiera - Sector no financiero” del estado de situación patrimonial incluye bonos subordinados y financieros, emitidos por medio del Sistema Electrónico de Negociación de la Bolsa de Valores del Paraguay S.A. (“BVPASA”).

Los fondos obtenidos son destinados al financiamiento de proyectos comerciales de mediano y largo plazo.

Inicialado únicamente con  
fines de identificación

Asunción 24 FEB. 2025

AyA  
Amaral & Asociados

Avda. Aviadores del Chaco  
e/ San Martín y Pablo Alborno  
Tel.: (021) 618 7070  
www.bancobasa.com.py

**a. Bonos subordinados**

El detalle de las emisiones al 31 de diciembre de 2024 y 2023, es el siguiente:

SERIE	Moneda de emisión	Monto de la emisión en moneda de origen	Vencimientos	Tasa	Equivalencia de la emisión al 31/12/2024 G	Equivalencia de la emisión al 31/12/2023 G
PYBAM01F9268	US\$	15.000.000	21/4/2025	7,00%	117.468.900.000	109.175.550.000
PYBAM02F0308	US\$	10.000.000	7/2/2030	7,00%	78.312.600.000	72.783.700.000
PYBAM01F2487	US\$	17.000.000	4/11/2031	5,00%	133.131.420.000	123.732.290.000
PYBAM01F3583	US\$	3.000.000	29/8/2028	6,25%	23.493.780.000	21.835.110.000
PYBAM01F6199	US\$	5.000.000	25/8/2028	7,00%	39.156.300.000	36.391.850.000
<b>Total</b>					<b>391.563.000.000</b>	<b>363.918.500.000</b>

Los bonos Subordinados pueden ser convertibles en acciones, por el solo Ministerio de la Ley, en caso de que se requiera alcanzar los capitales mínimos exigidos en la Ley o reponer las pérdidas de capital (Ley N°861/96).

**b. Bonos financieros:**

El detalle de las emisiones al 31 de diciembre de 2024 y 2023, es el siguiente:

SERIE	Moneda de emisión	Monto de la emisión en moneda de origen	Vencimientos	Tasa	Equivalencia de la emisión al 31/12/2024 G	Equivalencia de la emisión al 31/12/2023 G
PYBAM01F2982	US\$	10.000.000	17/03/2027	5,25%	78.312.600.000	72.783.700.000
PYBAM01F3500	US\$	10.000.000	17/05/2027	6,00%	78.312.600.000	72.783.700.000
PYBAM 01F1836	Guaraníes	100.000.000.000	23/06/2028	5,50%	100.000.000.000	100.000.000.000
<b>Total</b>					<b>256.625.200.000</b>	<b>245.567.400.000</b>

**C.12 Limitaciones a la libre disponibilidad de los activos o del patrimonio y cualquier otra restricción al derecho de propiedad**

Al 31 de diciembre de 2024 y 2023, existen las siguientes limitaciones:

- Depósitos en el BCP en concepto de encaje legal según se describe en Nota H;
- Restricciones para dar en garantía los bienes de uso según se describe en Nota C.9;
- Restricciones regulatorias para dar en garantía componentes del activo en respaldo de los depósitos captados del público. Ver Nota C.13;
- Restricción para disponer de ciertos valores de su propiedad, los cuales fueron entregados en garantía a Bancard S.A., según lo explicado en las Notas C.6.4 y C.8;
- Restricciones sobre las Letras de Regulación Monetaria cedidas en garantía por las operaciones del SIPAP, y restricciones sobre ciertos Bonos del Tesoro Nacional que fueron entregados en garantía a efectos de acceder a la operación de Facilidad de Crédito Especial mantenida con el BCP. Ver Nota C.4; y
- En la Nota D a los presentes estados financieros, se explican ciertas restricciones relacionadas a la reserva legal y distribución de utilidades.
- Restricción para disponer de ciertos Certificados de Ahorros de Depósitos de cartera de Inversiones por préstamos tomados en el país y del exterior.

No existen otras limitaciones a la libre disponibilidad de los activos o del patrimonio y cualquier otra restricción al derecho de propiedad.

Inicialado únicamente con  
fines de identificación

Asunción 24 FEB. 2025

.....  
AyA  
Amaral & Asociados

Avda. Aviadores del Chaco  
e/ San Martín y Pablo Alborno  
Tel.: (021) 618 7070  
www.bancobasa.com.py

**C.13 Garantías otorgadas respecto a pasivos**
**C.14 Distribución de créditos y obligaciones por intermediación financiera según sus vencimientos**
**Al 31 de diciembre de 2024**

Concepto	Plazos que restan para su vencimiento					TOTAL G
	Hasta 30 días G	De 31 hasta 180 días G	De 181 días hasta 1 año G	Más de 1 año y hasta 3 años G	Más de 3 años G	
- Créditos vigentes por intermediación financiera - Sector financiero (*)	38.706.312.240	488.561.086	20.984.936.232	57.609.644.633	41.798.232.312	159.587.686.504
- Créditos vigentes por intermediación financiera - Sector no financiero (*)	1.024.249.269.174	1.638.982.889.636	1.438.741.139.845	1.652.833.823.034	2.265.837.894.568	8.020.645.016.257
<b>Total Créditos vigentes</b>	<b>1.062.955.581.414</b>	<b>1.639.471.450.722</b>	<b>1.459.726.076.077</b>	<b>1.710.443.467.668</b>	<b>2.307.636.126.880</b>	<b>8.180.232.702.761</b>
- Obligaciones por intermediación financiera - Sector financiero	339.569.426.694	328.169.916.607	597.629.112.789	684.392.395.527	634.030.766.868	2.583.791.618.485
- Obligaciones por intermediación financiera - Sector no financiero	3.428.055.063.398	744.988.235.789	579.317.377.502	2.041.737.163.937	568.896.273.603	7.362.994.114.230
<b>Total Obligaciones</b>	<b>3.767.624.490.092</b>	<b>1.073.158.152.396</b>	<b>1.176.946.490.291</b>	<b>2.726.129.559.464</b>	<b>1.202.927.040.471</b>	<b>9.946.785.732.715</b>

**Al 31 de diciembre de 2023**

Concepto	Plazos que restan para su vencimiento					TOTAL G
	Hasta 30 días G	De 31 hasta 180 días G	De 181 días hasta 1 año G	Más de 1 año y hasta 3 años G	Más de 3 años G	
- Créditos vigentes por intermediación financiera - Sector financiero (*)	207.596.341.060	49.324.995.073	14.260.009.229	87.291.310.238	58.850.232.626	417.322.888.226
- Créditos vigentes por intermediación financiera - Sector no financiero (*)	679.136.952.448	1.913.943.732.169	1.162.297.453.121	1.338.676.267.574	1.697.108.685.288	6.791.163.090.599
<b>Total Créditos vigentes</b>	<b>886.733.293.508</b>	<b>1.963.268.727.242</b>	<b>1.176.557.462.350</b>	<b>1.425.967.577.812</b>	<b>1.755.958.917.914</b>	<b>7.208.485.978.825</b>
- Obligaciones por intermediación financiera - Sector financiero	393.492.202.080	516.023.051.103	387.781.282.110	460.863.165.910	863.974.636.045	2.622.134.337.247
- Obligaciones por intermediación financiera - Sector no financiero	2.417.447.786.945	578.554.113.696	700.220.359.022	1.394.532.754.279	1.090.990.936.086	6.181.745.950.028
<b>Total Obligaciones</b>	<b>2.810.939.989.025</b>	<b>1.094.577.164.799</b>	<b>1.088.001.641.132</b>	<b>1.855.395.920.189</b>	<b>1.954.965.572.131</b>	<b>8.803.880.287.275</b>

(\*) Importes netos de provisiones.

La Gerencia de la Entidad controla su liquidez fundamentalmente mediante el calce de vencimientos de sus activos y pasivos, conforme a las estrategias de corto, mediano y largo plazo definidas y monitoreadas permanentemente, tanto para los activos como para los pasivos. Adicionalmente, la Entidad tiene definidos planes de contingencia para casos de necesidades de liquidez transitorias.

 Inicialado únicamente con  
fines de identificación

Asunción 24 FEB. 2025

 A y A  
Amaral & Asociados

### C.15 Concentración de la cartera de préstamos y depósitos

#### C.15.1 Concentración de la cartera de préstamos por número de clientes – Sector no financiero

Número de clientes	Al 31 de diciembre de 2024			
	Vigente (*) G	%	Vencida (*) G	%
10 Mayores deudores	1.267.711.097.072	16	37.767.842.222	22
50 Mayores deudores	2.127.815.269.190	28	52.649.781.778	30
100 Mayores deudores	1.595.879.720.026	21	35.843.955.887	20
Otros	2.698.963.525.594	35	48.603.652.534	28
<b>Total</b>	<b>7.690.369.611.882</b>	<b>100</b>	<b>174.865.232.421</b>	<b>100</b>

Número de clientes	Al 31 de diciembre de 2023			
	Vigente (*) G	%	Vencida (*) G	%
10 Mayores deudores	1.162.646.132.581	18	99.247.416.943	42
50 Mayores deudores	1.940.579.453.094	29	45.161.166.149	25
100 Mayores deudores	1.273.004.450.180	19	30.224.085.067	15
Otros	2.224.475.940.374	34	39.264.352.367	18
<b>Total</b>	<b>6.600.705.976.229</b>	<b>100</b>	<b>213.897.020.526</b>	<b>100</b>

(\*) Incluye capital e intereses.

#### C.15.2 Concentración de las obligaciones por intermediación financiera por sector

La concentración de obligaciones por intermediación financiera por sector, generada a partir del detalle de las obligaciones de capital amparados por el Fondo de Garantía de Depósitos ("FGC"), son:

Número de clientes	Monto y porcentaje de cartera de depósitos				
	Año 2024	Sector financiero G	%	Sector no financiero (*) G	%
10 Mayores depositantes		465.002.924.490	71	2.426.347.928.100	39
50 Mayores depositantes subsiguientes		176.199.688.766	27	1.332.548.071.646	21
100 Mayores depositantes subsiguientes		14.772.957.462	2	659.058.260.395	11
Otros depositantes subsiguientes		0	0	1.837.077.243.102	29
<b>Totales</b>		<b>655.975.570.718</b>	<b>100</b>	<b>6.255.031.503.243</b>	<b>100</b>

Número de clientes	Monto y porcentaje de cartera de depósitos				
	Año 2023	Sector financiero G	%	Sector no financiero (*) G	%
10 Mayores depositantes		389.018.483.378	71	2.090.777.700.517	40
50 Mayores depositantes subsiguientes		145.728.956.920	27	1.143.796.233.466	22
100 Mayores depositantes subsiguientes		12.621.872.415	2	619.219.793.011	12
Otros depositantes subsiguientes		0	0	1.416.362.874.011	27
<b>Totales</b>		<b>547.369.312.713</b>	<b>100</b>	<b>5.270.156.601.005</b>	<b>100</b>

(\*) Incluye depósitos del Sector Público y Privado sujetos a la garantía brindada por el FGD. No incluye saldos de Operaciones a compensar, y Giros y transferencias a pagar por un total de G 5.243.155.356 y G 5.162.255.614 correspondientes al 31 de diciembre de 2024 y 2023, respectivamente.

Inicialado únicamente con  
fines de identificación

Asunción 24 FEB. 2025

AyA  
Amaral & Asociados

Avda. Aviadores del Chaco  
e/ San Martín y Pablo Alborno  
Tel.: (021) 618 7070  
www.bancobasa.com.py

### C.16 Operaciones a liquidar

#### a) Operaciones de reporto o "Repo":

Una operación Repo se presenta cuando la Entidad adquiere o transfiere valores, a cambio de la entrega de una suma de dinero, asumiendo en dicho acto y momento el compromiso de transferir o adquirir nuevamente la propiedad a su "contraparte" valores de la misma especie y características el mismo día o en una fecha posterior y a un precio determinado.

Conforme a disposiciones del BCP las operaciones de reporto se encuentran registradas como parte de "Operaciones a liquidar" en los rubros "Créditos Vigentes por Intermediación Financiera" y "Obligaciones por Intermediación Financiera".

Los saldos al 31 de diciembre de 2024 y 2023 son los siguientes:

Conceptos	31/12/2024 G	31/12/2023 G
<b>Sector financiero:</b>		
<b>Operaciones de reporto - Sector financiero</b>		
Deudores por valores vendidos con compra futura	18.111.641.331	5.204.474.598
Acreedores por compra futura de valores vendidos	(18.109.016.692)	(5.206.664.123)
<b>Sector no financiero:</b>		
<b>Operaciones de reporto - Sector no financiero</b>		
Deudores por valores vendidos con compra futura	389.727.780.713	247.321.458.232
Acreedores por compra futura de valores vendidos	(391.776.911.477)	(249.056.124.518)
<b>Total Operaciones a liquidar - Activo</b>	<b>407.839.422.044</b>	<b>252.525.932.830</b>
<b>Total Operaciones a liquidar - Pasivo</b>	<b>(409.885.928.169)</b>	<b>(254.242.788.641)</b>

### C.17 Créditos y contingencias con personas y empresas vinculadas

Ver en Nota J los saldos con personas y empresas vinculadas.

### C.18 Obligaciones diversas

La composición del rubro al 31 de diciembre de 2024 y 2023, era la siguiente:

Concepto	31/12/2024 G	31/12/2023 G
Cuentas a pagar - Remesas (*)	14.509.775.660	10.180.258.620
Cheques de gerencia US\$	5.788.119.977	2.798.748.632
Cheques de gerencia G	1.658.128.207	2.719.507.504
Impuestos	8.188.816.983	7.994.113.118
Otros	15.744.910.004	28.833.622.458
<b>Total</b>	<b>45.889.750.831</b>	<b>52.526.250.332</b>

(\*) Este concepto tiene su contrapartida en el rubro créditos diversos. Ver Nota C.6.4.

### C.19 Provisiones

La composición del rubro al 31 de diciembre de 2024 y 2023, era la siguiente:

Concepto	31/12/2024 G	31/12/2023 G
Provisión de impuesto a la renta (*)	19.064.023.020	14.703.082.872
Provisiones de nómina	19.898.999.773	22.277.856.501
Provisión de aporte al FGD	8.490.346.387	7.286.440.184
Otras provisiones	9.073.914.239	7.006.843.665
<b>Total</b>	<b>56.527.283.419</b>	<b>51.274.223.222</b>

(\*) Al 31 de diciembre de 2024 y 2023, se registran anticipos a ser deducidos de la provisión - ver Nota C.6.4.

finis de identificación

Asunción 24 FEB. 2025

AyA 26  
Amaral & Asociados

Avda. Aviadores del Chaco  
e/ San Martín y Pablo Alborno  
Tel.: (021) 618 7070  
www.bancobasa.com.py

## C.20 Cualquier otro hecho que por su importancia justifique su exposición

No existen otros hechos importantes que no hayan sido revelados o expuestos en notas a los estados financieros o que justifiquen su exposición en la presente nota.

## D. PATRIMONIO

### D.1 Patrimonio efectivo

Los límites y restricciones para las operaciones de las entidades financieras se determinan en función de su patrimonio efectivo.

El patrimonio efectivo de la Entidad al 31 de diciembre de 2024 y 2023, ascendía a ₡ 1.173.068.000.000 y ₡ 1.120.690.000.000, respectivamente. La Ley 5787 de fecha 19 de diciembre de 2016 establece la composición del capital principal (Nivel 1) y del complementario (Nivel 2) de las entidades financieras, a efectos del cálculo de su solvencia patrimonial. Esta Ley establece, además, la proporción mínima que en todo momento deberá existir entre el capital principal y el importe de los activos y contingentes ponderados por riesgo, en moneda nacional o extranjera incluidas sus sucursales en el país y en el exterior, el cual no podrá ser inferior al 8%. En el caso de la proporción mínima entre el capital principal (Nivel 1) y el capital complementario (Nivel 2) en forma conjunta y el importe total de los activos y contingentes de una entidad financiera ponderados por su riesgo, en moneda nacional o extranjera, incluidas sus sucursales en el país y en el exterior, no podrá ser inferior al 12% ni exigible mayor del 14%.

Al 31 de diciembre de 2024, la Entidad mantenía la relación en 10,83% para el Capital Principal (Tier 1) y del 14,60% para el Capital Complementario (Tier 2). (al 31 de diciembre de 2023, la Entidad mantuvo un 11,93% para Tier 1 y un 16,46% para Tier 2).

### D.2 Capital integrado

El capital mínimo integrado y aportado en efectivo que obligatoriamente deberán mantener los Bancos que operan en el sistema financiero nacional, asciende a ₡ 67.830 millones (₡ 65.426 millones al cierre del ejercicio 2023), a valor constante y se actualizarán anualmente, al cierre del ejercicio en función al IPC calculado por el BCP.

Al 31 de diciembre de 2024, la Entidad tenía un capital integrado de ₡ 627.980 millones (₡ 599.980 millones al 31 de diciembre de 2023) (Ver Nota b.5), el cual es superior al mínimo exigido a los Bancos por la normativa del BCP.

### D.3 Restricción a la distribución de utilidades

- a) **Reserva legal:** De acuerdo con la Ley N° 861/96 "General de Bancos, Financieras y Otras Entidades de Crédito", las entidades financieras deberán contar con una reserva no menor al equivalente del 100% de su capital. Dicha reserva deberá ser constituida transfiriendo anualmente no menos del 20% de las utilidades netas de cada ejercicio financiero hasta alcanzar el 100% de su capital integrado.
- b) **Aprobación de estados financieros:** De conformidad con la Ley N° 861/96 "General de Bancos, Financieras y Otras Entidades de Crédito", las entidades financieras autorizadas a operar de acuerdo con esa Ley, sean nacionales o extranjeras, podrán distribuir sus utilidades una vez cumplidos los requisitos de publicación de balances, previo dictamen de los auditores externos y autorización de la asamblea de accionistas y de la opinión de la SB, siempre y cuando ésta se expida dentro del término de ciento veinte días del cierre del ejercicio.
- c) **Impuesto a la Renta:** A partir de la entrada en vigor de la Ley 6380 "De Modernización y Simplificación del Sistema Tributario Nacional", desde el 1 de enero de 2020 la distribución de utilidades está sujeta a una retención en concepto de Impuestos a los Dividendos y Utilidades ("IDU") del 5% por única vez, a partir del 1 de enero de 2021 la tasa es del 8%, y en caso de que los accionistas estén domiciliados en el exterior el impuesto grava una tasa del 15%.

inicializado únicamente con  
fines de identificación

Asunción 24 FEB. 2025

Avda. Aviadores del Chaco  
e/ San Martín y Pablo Albornoz  
Tel.: (021) 618 7070  
www.bancobasa.com.py

27

AyA  
Amaral & Asociados

#### D.4 Ajustes de resultados acumulados o de resultados de ejercicios anteriores

El Plan y Manual de cuentas del BCP establece que los ajustes de resultados de ejercicios anteriores se registran dentro del estado de resultados del ejercicio, sin afectar las cuentas del patrimonio neto de la Entidad.

#### E. INFORMACIÓN REFERENTE A LAS CONTINGENCIAS

El saldo al 31 de diciembre de 2024 y 2023, corresponde principalmente a las líneas de crédito otorgadas a deudores por operaciones de sobregiro y tarjetas de crédito. Dichas líneas en su conjunto no superan el 10% del total del activo. Adicionalmente, se incluyen avales y fianzas otorgadas.

#### F. INFORMACIÓN REFERENTE A RESULTADOS

##### F.1 Reconocimiento de ganancias y pérdidas

La Entidad aplicó el principio de lo devengado a los efectos del reconocimiento de ingresos e imputación de egresos o costos incurridos, con las siguientes excepciones referidas a los ingresos que se reconocen como ganancia en el momento de su percepción o cobro, según lo establecido por la Resolución N° 1, Acta N° 60 del BCP, de fecha 28 de septiembre de 2007 y sus modificatorias:

- Los productos financieros devengados y no percibidos de deudores con créditos vencidos;
- Los productos financieros devengados y no percibidos correspondientes a deudores y créditos clasificados en categorías de riesgo superiores a la categoría 2 en cartera vigente, los cuales se reconocen como ganancia en el momento de su cobro;
- Las ganancias por valuación de deudores con créditos vencidos y vigentes clasificados en las categorías 3, 4, 5 y 6 (dependiendo del tipo de créditos y de si se tratan de categorías por mora o subjetivas, acorde a lo estipulado en la Resolución N° 1/2007 del Directorio del BCP), que se reconocen como ganancias en el momento de su cobro;
- Las ganancias a realizar y las ganancias por valuación de saldos en moneda extranjera de aquellas operaciones de venta de bienes a plazo, las cuales se reconocen como ingreso a medida que se cobran los créditos;
- Ciertas comisiones por servicios bancarios que se reconocen como ingreso cuando se cobran.

##### F.2 Diferencias de cambio en moneda extranjera

Las diferencias de cambio correspondientes al mantenimiento de activos y pasivos monetarios en moneda extranjera se muestran netas en las líneas del estado de resultados "Valuación de Activos y Pasivos en Moneda Extranjera", y su apertura se expone a continuación:

Concepto	31/12/2024 G	31/12/2023 G
Ganancias por valuación de activos y pasivos financieros en moneda extranjera	1.650.957.802.398	2.140.548.361.344
Pérdida por valuación de pasivos y activos financieros en moneda extranjera	(1.673.757.065.085)	(2.141.245.947.583)
<b>Diferencia de cambio neta sobre activos y pasivos financieros en moneda extranjera – Pérdida</b>	<b>(22.799.262.687)</b>	<b>(697.586.239)</b>
Ganancias por valuación de otros activos y pasivos en moneda extranjera	162.142.492.820	233.218.182.250
Pérdidas por valuación de otros activos y pasivos en moneda extranjera	(141.738.332.506)	(232.830.166.885)
<b>Diferencia de cambio neta sobre otros activos y pasivos en moneda extranjera – Ganancia</b>	<b>20.404.160.314</b>	<b>388.015.365</b>
<b>Diferencia de cambio neta sobre el total de activos y pasivos en moneda extranjera – Pérdida</b>	<b>(2.395.102.373)</b>	<b>(309.570.874)</b>

De acuerdo con lo mencionado en los puntos c) y d) de la Nota F.1 anterior, las diferencias de cambio correspondientes al mantenimiento de créditos e inversiones en moneda extranjera clasificados en las categorías "3", "4", "5" y "6" y a deudores por venta de bienes a plazo en moneda extranjera, se reconocen como ingreso, en función a su realización. Las diferencias de cambio netas por operaciones de cambio y arbitraje se exponen en las líneas del estado de resultados denominadas "Otras ganancias operativas – Ganancias por operaciones de cambio, netas" (Ver Nota f.3.b).

Asunción 24 FEB. 2025

AyA  
Amaral & Asociados

Avda. Aviadores del Chaco  
e/ San Martín y Pablo Alborno  
Tel.: (021) 618 7070  
www.bancobasa.com.py

### F.3 Otras ganancias y pérdidas operativas

Su composición al 31 de diciembre de 2024 y 2023, es como sigue:

#### a) Aportes al FGD

En virtud de lo dispuesto en la Ley N° 2.334 de fecha 12 de diciembre de 2003, la cual entre otras cosas crea un nuevo régimen de garantía legal de los depósitos del sistema financiero nacional que tiene por objeto la protección parcial del ahorro público en las entidades financieras privadas autorizadas a operar por el BCP hasta el equivalente de 75 salarios mínimos por depositante, a partir del tercer trimestre del año 2004 las entidades financieras aportan trimestralmente en forma obligatoria al FGD creado por dicha Ley y administrado por el BCP, el 0,12% de los saldos promedios trimestrales de su cartera de depósitos en moneda nacional y extranjera. El monto aportado por la Entidad al FGD en los ejercicios 2024 y 2023, que constituyen gastos no recuperables, ascendió a ₡ 26.677.270.118 y ₡ 28.012.556.793, respectivamente.

#### b) Ganancias por operaciones de cambio, netas:

Concepto	31/12/2024 ₡	31/12/2023 ₡
Ganancias por operaciones de cambio	124.698.742.976	148.746.854.801
Pérdidas por operaciones de cambio	(110.252.102.595)	(138.244.294.437)
<b>Total – Ganancia neta</b>	<b>14.446.640.381</b>	<b>10.502.560.364</b>

#### c) Gastos generales

Concepto	31/12/2024 ₡	31/12/2023 ₡
Transporte de valores	3.729.636.840	4.626.421.165
FGD (Nota f 3 a)	30.917.410.241	26.677.270.118
Impuesto al Valor Agregado	2.665.049.896	2.257.521.168
Servicio de vigilancia	8.749.141.475	8.220.212.114
Alquileres	9.607.823.938	7.262.469.831
Papelera, útiles y formularios	466.331.260	582.551.538
Honorarios pagados	7.664.357.335	8.069.430.863
Otros impuestos	6.642.493.016	5.980.652.433
Gastos de implementación de sistema	6.332.449.046	5.188.004.076
Donaciones	2.428.555.165	802.800.000
Servicios y elementos de limpieza	2.293.049.254	1.816.467.409
Mantenimiento de maquinarias y equipos	1.993.668.213	1.017.218.122
Comunicaciones	6.948.972.864	6.211.842.145
Otros servicios profesionales	2.809.203.453	4.203.790.195
Seguros pagados	772.362.529	748.117.904
Publicidad y propaganda	9.567.738.610	8.852.699.582
Movilidad y transporte	1.198.494.367	1.314.479.926
Servicios básicos	917.083.434	812.647.605
Otros gastos del personal	10.701.881.047	10.504.462.097
Otras pérdidas	16.519.876.067	10.600.657.017
<b>Total</b>	<b>132.925.578.050</b>	<b>115.749.715.308</b>

### F.4 Impuesto a la renta empresarial

El Impuesto a la Renta Empresarial ("IRE") que se carga a los resultados del año a la tasa del 10%, se basa en la utilidad contable antes de este concepto, ajustada por las partidas que la ley (Ley N° 6380/2019 "De Modernización y Simplificación del Sistema Tributario Nacional") y sus reglamentaciones incluyen o excluyen para la determinación de la renta neta imponible.

Adicionalmente, corresponde señalar que, a partir del 1 de enero del 2021, comienzan a regir las Disposiciones del Capítulo III del Título I de la Ley 6380/19 sobre Normas especiales de Valoración de operaciones o Precios de Transferencia. En ese sentido, los contribuyentes del IRE que celebren operaciones con partes relacionadas o vinculadas residentes en el extranjero o en el país, en este caso cuando la operación para una de las partes esté exonerada, exenta o no alcanzada por el IRE, estarán obligados a determinar sus ingresos y deducciones, considerando los precios y contraprestaciones que hubieran utilizado con o entre partes independientes en operaciones comparables, en similares condiciones.

Elaborado conjuntamente con  
fines de identificación

Asunción 24 FEB. 2025

29

AyA  
Amor & Asociados

Avda. Aviadores del Chaco  
e/ San Martín y Pablo Alborno  
Tel.: (021) 618 7070  
www.bancobasa.com.py

## F.5 Impuesto a la distribución de utilidades:

Con la vigencia de la Ley N° 6.380/19 "De Modernización y Simplificación del Sistema Tributario Nacional", la distribución de utilidades en efectivo está gravada a la tasa del 8% a cargo del accionista a partir del ejercicio 2021, y sujeta a una retención del 15% cuando el preceptor es no residente en el país. Ver además Nota d.3 apartado c).

## F.6 Actividades fiduciarias

La Entidad no realiza operaciones fiduciarias actuando como "fiduciario".

## G. EFECTOS INFLACIONARIOS

No se han aplicado procedimientos integrales de ajuste por inflación, salvo el ajuste parcial mencionado en la Nota c.9 a estos estados financieros.

## H. DEPÓSITOS EN EL BANCO CENTRAL DEL PARAGUAY

El saldo de esta cuenta corresponde a depósitos mantenidos en el BCP en los siguientes conceptos:

Disponible por encaje y otros conceptos	31/12/2024 G	31/12/2023 G
Encaje legal - Guaraníes	344.894.431.238	207.953.519.208
Encaje legal - Moneda extranjera	313.404.641.364	248.198.080.227
Encaje especial	1.142.877.520	2.092.685.362
Depósitos por operaciones monetarias	58.662.141.462	57.365.151.385
Depósitos en guaraníes	0	29.690.400
Depósitos en dólares estadounidenses	312.569.416.541	372.093.738.627
Depósitos en euros	0	3.000.143.510
Depósitos en guaraníes SPI (*)	800.819.339	1.063.880.425
Operaciones de Repo Vertical ( VLI ) (**)	(51.543.534.547)	(172.000.000.000)
<b>Totales</b>	<b>979.930.792.917</b>	<b>719.796.889.144</b>

Los encajes legales, cuya disponibilidad está restringida, se originan en las siguientes disposiciones del BCP vigentes al 31 de diciembre de 2024 y 2023.

(\*) Operaciones pendientes de compensación en el SPI.

(\*\*) Operación de disponibilidad obtenida del BCP

### H.1 Encaje legal - Moneda nacional

Conforme con lo establecido en la Resolución del Directorio del BCP N° 30, Acta N° 44 de fecha 28 de setiembre de 2012, los Bancos deben mantener encajes legales sobre los depósitos en moneda nacional, en la siguiente proporción:

Descripción	Vista	De 2 días a 360 días	Más de 360 días
Cuenta corriente	18%	0	0
Depósitos de ahorro	18%	0	0
Depósitos de ahorro a plazo	0	18%	0%
Certificado de depósito de ahorro	0	18%	0%

Como medida de apoyo al sector económico afectado por la pandemia de Covid-19 el BCP emitió la Resolución N° 7 Acta 25 del 16 de abril de 2020 en donde se dispone que el encaje legal sobre los depósitos a la vista y de 2 hasta 360 días de plazo de cada entidad financiera, podrá ser utilizado hasta un porcentaje máximo del 11% de los depósitos del público en cada periodo de encaje legal.

Tasa de Encaje sobre los Depósitos a la Vista y Depósitos de 2 días hasta 360 días de plazo	
Encaje legal	7%
Encaje especial	11%
<b>Total</b>	<b>18%</b>

Inicialado únicamente con  
fines de identificación

Asunción 24 FEB. 2025

Avda. Aviadores del Chaco  
e/ San Martín y Pablo Alborno  
Tel.: (021) 618 7070  
www.bancobasa.com.py

30

Aya  
Amorri & Asociados



## H.2 Encaje legal - Moneda extranjera

Conforme con lo establecido en la Resolución del Directorio del BCP N° 14, Acta N° 42 de fecha 11 de junio de 2019 (La cual suspende la vigencia de la Resolución N° 31, Acta N° 44 de fecha 28 de setiembre de 2012 hasta el 31 de diciembre de 2019 y la Resolución N° 8, Acta 17 de fecha 16 de marzo de 2020 que extiende la suspensión de la vigencia de la Resolución N° 31 citada más arriba hasta el 31 de diciembre de 2020), desde la fecha de vigencia de la misma los Bancos deben mantener encajes legales sobre los depósitos en moneda extranjera en la siguiente proporción:

Descripción	Vista	De 2 días a 360 días	De 361 días hasta 540 días	De 541 días hasta 1.080 días	Más de 1.080 días
Cuenta corriente	24%	0	0	0	0
Depósitos de ahorro	24%	0	0	0	0
Depósitos de ahorro a plazo	0	24%	16,5%	0%	0%
Certificado de depósito de ahorro	0	24%	16,5%	0%	0%

Como medida de apoyo al sector económico afectado por la pandemia de Covid-19 el BCP emitió la Resolución N° 8 Acta 25 del 16 de abril de 2020 en donde se dispone que el encaje legal sobre los depósitos a la vista y de 2 hasta 360 días de plazo de cada entidad financiera, podrá ser utilizado hasta el 9%, y el plazo de 361 a 540 días podrá ser utilizado hasta el 1,5% de los depósitos del público en cada periodo de encaje legal.

Tasa de Encaje sobre los Depósitos a la Vista y Depósitos de 2 días hasta 360 días de plazo	
Encaje Legal	15%
Encaje Especial	9%
<b>Total</b>	<b>24%</b>
Tasa de Encaje sobre los Depósitos a la Vista y Depósitos de 361 días hasta 540 días de plazo	
Encaje legal	15%
Encaje especial	1,50%
<b>Total</b>	<b>16,50%</b>

## H.3 Encajes especiales por cancelación anticipada o rescate anticipado de los instrumentos a plazo

La Resolución N° 3, Acta N° 24 del 12 de mayo de 2021 establece que las entidades de intermediación financiera mantendrán una cuenta de encaje especial en el BCP en moneda nacional y extranjera, que registrará el rescate anticipado de las colocaciones a plazo. El Reglamento en su Art. 4.) Encaje Especial, de la mencionada Resolución, establece que en caso de cancelaciones anticipadas de instrumentos para cuyos plazos originales correspondería una tasa de encaje diferente a los depósitos en cuenta corriente, se aplicará por un plazo equivalente al tiempo transcurrido entre la fecha de inicio de la operación y la fecha de la cancelación anticipada, la siguiente tasa de encaje legal:

- Para depósitos en moneda nacional, la tasa de encaje aplicada sobre los depósitos en cuenta corriente moneda nacional más 2 (dos) puntos porcentuales, y
- Para los depósitos en moneda extranjera, tasa de encaje aplicada sobre depósitos en cuenta corriente moneda extranjera más 4 (cuatro) puntos porcentuales.

## I. OBLIGACIONES POR INTERMEDIACIÓN FINANCIERA

El saldo se compone como sigue:

### Sector financiero:

Descripción	31/12/2024 G	31/12/2023 G
Depósitos	655.975.570.718	547.369.312.713
Banco Central del Paraguay (i)	51.543.534.547	172.000.000.000
Operaciones a liquidar (ii)	18.109.016.692	5.206.664.123
Préstamos obtenidos de la AFD (iii)	1.029.741.438.272	1.016.615.359.147
Préstamos de entidades financieras del país	178.312.600.000	120.093.105.000
Préstamos de entidades financieras del exterior (iv)	156.625.200.000	349.361.760.000
Corresponsales aceptantes de créditos documentarios diferidos	415.495.262.441	316.671.170.107
Operaciones pendientes de compensación	50.884.280.084	67.221.658.367
Acresedores por cargos financieros devengados	27.104.715.731	27.595.307.790
<b>Total sector financiero</b>	<b>2.583.791.618.485</b>	<b>2.622.134.337.247</b>

Asunción 24 FEB, 2025

31

AyA

Asesoría y Asesorías

Avda. Aviadores del Chaco  
e/ San Martín y Pablo Alborno  
Tel.: (021) 618 7070  
www.bancobasa.com.py

**Sector no financiero:**

Descripción	31/12/2024 G	31/12/2023 G
<b>Depósitos - Sector Privado</b>		
Cuentas corrientes	1.134.179.645.885	1.011.105.594.973
Depósitos a la vista	573.686.813.198	508.879.216.711
Depósitos a Plazo	7.752.122.042	5.969.177.281
Certificados de depósito de ahorro	2.448.675.566.318	1.964.466.260.668
Depósitos a la vista combinadas con cuentas corrientes	437.211.718.118	178.526.789.781
<b>Subtotal de depósitos del sector privado</b>	<b>4.601.505.865.561</b>	<b>3.668.947.039.414</b>
Obligaciones por tarjetas de créditos	1.576.080.807	2.301.734.376
<b>Operaciones a liquidar (ii)</b>	<b>391.776.911.477</b>	<b>249.036.124.518</b>

Descripción	31/12/2024 G	31/12/2023 G
<b>Depósitos - Sector Público</b>		
Cuentas corrientes	51.130.906.504	33.568.533.181
Depósitos a la vista	412.147.817.276	127.472.714.543
Depósitos a la vista combinadas con cuentas corrientes	392.652.686.498	232.727.298.124
Certificados de depósitos de ahorros	802.837.382.760	1.212.603.271.357
<b>Subtotal de depósitos del sector público</b>	<b>1.658.768.793.038</b>	<b>1.606.371.817.205</b>
Obligaciones, debentures y bonos (Nota c.11)	648.188.200.000	609.485.900.000
Acreeedores por cargos financieros devengados	61.178.263.347	45.603.334.515
<b>Total sector no financiero</b>	<b>7.362.994.114.230</b>	<b>6.181.745.950.028</b>

- Corresponde a operaciones de Facilidad de Crédito Especial garantizadas con Bonos del Tesoro Nacional. Ver Nota C.4.
- Corresponde a operaciones de Reporto realizadas en el mercado nacional.
- Corresponde al saldo de los préstamos obtenidos de la AFD, con fechas de vencimiento comprendidas entre el 2 de enero de 2025 y el 31 de diciembre de 2051. Al 31 de diciembre de 2024 y 2023, las tasas de interés anual reajustables anualmente oscilaban entre 4,0% y 9,75% en moneda nacional y el 5,5% manteniéndose para ambos años en US\$.
- Los saldos al 31 de diciembre de 2024 y 2023, corresponden a préstamos obtenidos del Cargill Financial Services International Inc., Banco de Comercio Exterior de Colombia y Banco de Crédito e Inversiones.

Las tasas anuales de interés pagadas por la Entidad sobre sus depósitos a la vista y a plazo están reguladas por el mercado, pudiendo la Entidad fijar libremente sus tasas pasivas de interés dentro de los límites establecidos por el BCP. Las tasas nominales referenciales de interés pasivas de la Entidad fluctúan de la siguiente manera:

31 de diciembre de 2024	Plazos	Promedio referencial de TNA pasiva (*)	
		M/N	M/E
Ahorro a la Vista	-	0,00	0,00
Certificado de depósitos de ahorro	hasta 180 días	0,01	0,01
Certificado de depósitos de ahorro	hasta 365 días	0,01	0,01
Certificado de depósitos de ahorro	más de 365 días	0,01	0,01
Ahorro Programado	más de 1 año	4,00	-
31 de diciembre de 2023	Plazos	Promedio referencial de TNA pasiva (*)	
		M/N	M/E
Ahorro a la Vista	-	0,05	0,01
Certificado de depósitos de ahorro	hasta 180 días	0,50	0,15
Certificado de depósitos de ahorro	hasta 365 días	1,25	0,4
Certificado de depósitos de ahorro	más de 365 días	3,00	1,5
Ahorro Programado	más de 1 año	4,00	-

(\*) Las tasas de interés son variables conforme al plazo de las operaciones. La sigla M/N significa "moneda nacional", mientras que M/E corresponde a "Moneda Extranjera".

Inicialado únicamente con  
fines de identificación

Asunción 24 FEB. 2025

..... 32 A y A .....

Amaral & Asociados

Avda. Aviadores del Chaco  
e/ San Martín y Pablo Alborno  
Tel.: (021) 618 7070  
www.bancobasa.com.py



## J. SALDOS CON PERSONAS Y EMPRESAS VINCULADAS

Al 31 de diciembre de 2024 y 2023, los saldos con personas y empresas vinculadas son los siguientes:

Concepto	31/12/2024 G	31/12/2023 G
Créditos vigentes – Sector no financiero	106.661.374.355	18.632.162.413
Contingencias crediticias	108.468.544.134	113.169.603.946
<b>TOTAL</b>	<b>215.129.918.489</b>	<b>131.801.766.359</b>

Pasivo – Depósitos / Obligaciones diversas	31/12/2024 G	31/12/2023 G
Cuentas corrientes	109.990.801.588	18.138.500.837
Certificados de Depósito A plazo (CDA)	226.072.077.775	232.907.840.000
Cajas de ahorro	12.392.199.497	64.965.928.258
Reporto	23.506.393.075	3.414.598.305
<b>TOTAL</b>	<b>371.961.471.935</b>	<b>319.426.867.400</b>

### Saldos con otras partes relacionadas:

Al 31 de diciembre de 2024 y 2023, los saldos con otras partes relacionadas eran los siguientes:

Concepto	31/12/2024 G	31/12/2023 G
Créditos vigentes – Sector no financiero	1.067.325.455	2.184.917.633
Contingencias crediticias	0	1.001.896.759
<b>TOTAL</b>	<b>1.067.325.455</b>	<b>3.186.814.392</b>

Pasivo – Depósitos	31/12/2024 G	31/12/2023 G
Certificados de Depósito A plazo (CDA)	2.327.316.000	113.640.595.519
Cuentas corrientes y cajas de ahorro	2.595.605.032	31.923.894.266
<b>TOTAL</b>	<b>4.922.921.032</b>	<b>145.564.489.785</b>

Adicionalmente, estas partes relacionadas mantenían operaciones de reporto pendientes de liquidación al 31 de diciembre de 2024 y 2023, por G 4.830.692.135 y G 5.604.344.900, respectivamente.

## K. CUENTAS DE ORDEN

El saldo al 31 de diciembre de 2024 y 2023, es:

Descripción	31/12/2024 G	31/12/2023 G
<b>Garantías recibidas</b>	<b>14.070.472.143.564</b>	<b>8.774.528.234.402</b>
Garantías computables	3.753.626.525.302	3.447.110.652.782
Garantías no computables	6.662.352.572.200	2.288.584.326.748
Garantías personales y solidarias	3.654.491.086.062	3.038.833.254.872
<b>Administración de valores y depósitos</b>	<b>3.677.031.806.836</b>	<b>2.696.955.119.641</b>
Valores en custodia o en depósito	3.677.031.806.836	2.696.955.119.641
<b>Negocios en el exterior y cobranzas:</b>	<b>0</b>	<b>425.555.376</b>
Corresponsales por cobranzas remitidas	0	425.555.376
<b>Otras cuentas de orden:</b>	<b>1.283.698.115.091</b>	<b>3.375.873.470.873</b>
Otras cuentas de orden – Diversas	700.974.606.210	816.385.036.068
Pólizas de seguros contratadas	280.858.462.174	2.406.329.960.435
Deudores Incobrables	104.715.886.111	56.521.836.003
Posición de cambios	13.474.557.986	(5.041.293.472)
Venta/ Cesión de Cartera	183.674.602.610	101.677.931.839
<b>TOTAL CUENTAS DE ORDEN</b>	<b>19.031.202.065.491</b>	<b>14.847.782.380.292</b>

Inicialado únicamente con  
fines de identificación

Asunción 24 FEB. 2025

AyA 33  
Amaral & Asociados

Avda. Aviadores del Chaco  
e/ San Martín y Pablo Alborno  
Tel.: (021) 618 7070  
www.bancobasa.com.py

## L. GESTIÓN DE RIESGOS

El Banco dispone de una estrategia integral de gestión de riesgos, adaptada a la naturaleza, el tamaño y la complejidad de sus operaciones y servicios. Esta estrategia considera también el entorno macroeconómico y los factores externos que impactan los mercados en los que el Banco desarrolla sus actividades. Las políticas de gestión de riesgos tienen como objetivo identificar, medir, monitorear y mitigar los riesgos que enfrenta el Banco. Para ello, se establece una estrategia que define el apetito de riesgo, los márgenes de tolerancia y la capacidad de exposición a cada tipo de riesgo.

Los principales riesgos administrados en Banco Basa Sociedad Anónima para el logro de sus objetivos son los siguientes:

### a) Riesgo de Crédito:

Las líneas principales crediticias otorgadas por la Entidad son: préstamos, descuento de documentos, tarjetas de crédito, sobregiros, cartas de crédito. Por criterio de prudencia, la Entidad busca la mayor atomización de su cartera, cuyo proceso de análisis y controles son realizados teniendo en cuenta los requisitos de la Resolución del Banco Central del Paraguay N° 1, Acta N° 60 de fecha 28 de septiembre de 2007, y sus modificaciones posteriores como ser, el sistema de provisiones sobre créditos, alertas tempranas para detectar posibles deterioros de clientes fuera de la Entidad y su correspondiente seguimiento. Las provisiones mínimas por riesgo de incobrabilidad son determinadas de acuerdo con la normativa vigente del Banco Central del Paraguay en la materia y con las políticas establecidas por la Gerencia y el Directorio de la Entidad. Ver nota c.7. La estructura de créditos incluye análisis de riesgos crediticios, relacionamiento comercial y el seguimiento y la recuperación de créditos, como así también la formalización de todas las aprobaciones diarias de límites y desembolsos con el Comité de Créditos.

### b) Riesgo de Mercado:

La Entidad utiliza modelos de medición de riesgo de mercado (de tasas de interés y de tipo de cambio) que cumplen con la Resolución N° 2 Acta N° 53 del 11 de septiembre de 2009 de riesgos financieros; las cuales están establecidas en las políticas y procedimientos de riesgos financieros y de mercado de la entidad.

-Riesgos de tasas de interés: Se aplica la metodología DV 01, la cual indica la variación teórica en 1 punto básico del valor actual de mercado de la cartera sensible a tasas de interés.

-Riesgos de tipo de cambio: Se aplica la metodología de VaR de Cambios establecido en la Guía metodológica para la Administración del Riesgo de Tipo de Cambio publicado por el Banco Central del Paraguay. Además, se utiliza el método de stop loss establecido como política interna de gestión sobre la posición en moneda extranjera.

### c) Riesgo de Liquidez:

La Entidad gestiona el riesgo de liquidez en cumplimiento con la Resolución N° 2 Acta N° 53 del 11 de septiembre de 2009 de riesgos financieros y la Guía Metodológica para la Gestión del Riesgo de Liquidez publicada por el Banco Central del Paraguay, y adicionalmente se utiliza los indicadores de LCR (Liquidity Coverage Ratio) y NSFR (Net Stable Funding Ratio), de forma a contar con una métrica de corto, mediano y largo plazo de las eventuales necesidades de liquidez. La Entidad mantiene un nivel de liquidez acorde a los estándares internacionales y locales de manera a dar seguridad a sus depositantes. Adicionalmente, la Entidad tiene definido planes de contingencia de liquidez (PCL). La posición de liquidez es monitoreada permanentemente y las pruebas de estrés de liquidez son llevadas de forma regular bajo una variedad de escenarios.

### d) Riesgo Operacional y Continuidad del Negocio:

El Banco tiene un sistema de administración de riesgo operacional (SIGRIF), alineado con las disposiciones establecidas por el Banco Central del Paraguay en la Resolución N° 4, Acta N° 67 del 27 de diciembre de 2012. Los principales objetivos son los de identificar, medir, evaluar, monitorear, controlar y mitigar los riesgos operativos críticos, a los cuales se encuentra expuesto el Banco, así como gestionar de manera eficiente la mitigación de los eventos relacionados, con el fin de prevenir y reducir la probabilidad de futuras pérdidas asociadas. En relación con la continuidad del negocio, el Banco cuenta con un Plan de Continuidad del Negocio diseñado para asegurar la recuperación de los servicios críticos en caso de interrupciones. El plan se encuentra en constante actualización y se somete a pruebas periódicas para garantizar su eficacia. Este enfoque permite al Banco mantener la estabilidad operativa y la continuidad de los servicios, incluso en situaciones de crisis, asegurando que los procesos claves se reanuden con la mayor rapidez posible.

Asunción 24 FEB, 2025

34

AyA  
Amaral & Asociados

Avda. Aviadores del Chaco  
e/ San Martín y Pablo Alborno  
Tel.: (021) 618 7070  
www.bancobasa.com.py



**e) Riesgo Reputacional:**

El riesgo de reputación deriva de la posibilidad en que una opinión desfavorable respecto a la entidad, por parte del público (contrapartes, empleados, accionistas, inversores y reguladores) o de otros sectores (sindicatos y sociedad en general), pueda tener un impacto adverso en los resultados o las expectativas de desarrollo de los negocios. El Banco, en consecuencia, gestiona el riesgo de reputación mediante planes o guías de actuación, políticas y procedimientos institucionales, códigos de conducta, reglamentos, entre otros, cuyo cumplimiento es monitoreado de manera constante.

**f) Riesgo Ambiental y Social:**

Los Riesgos Ambientales y Sociales (RA&S) constituyen uno de los diferentes tipos de riesgos que el Banco tiene presente al momento de evaluar los otorgamientos de inversiones o prestar dinero a personas o empresas, atendiendo el compromiso asumido de respetar el medioambiente, en consonancia con la búsqueda del desarrollo sostenible integrado, resaltando la inclusión de principios de mejora continua para el desempeño global y enmarcado dentro del cumplimiento de la legislación ambiental vigente.

**g) Riesgo Estratégico:**

Contempla el cumplimiento de los objetivos establecidos por el Banco, asociados a la forma en que la misma se administra. El manejo del riesgo estratégico se enfoca en temas generales relacionados con la misión y el cumplimiento de los objetivos estratégicos, en torno a rentabilidad, eficiencia, participación de mercado, entre otros indicadores claves, estando a la vanguardia diaria para responder ante desviaciones, asignar recursos eficientemente, y ajustar las estrategias en respuesta a las condiciones cambiantes.

**h) Riesgo Normativo:**


En el marco de la gestión de riesgos, el cumplimiento de las leyes y regulaciones conforma un conjunto de buenas prácticas y procedimientos destinados a garantizar que el Banco cumple con el marco normativo y reglamentario, las políticas internas, el código de ética y los compromisos con terceros (clientes y proveedores).


El objetivo del cumplimiento normativo consiste en poner en marcha los mecanismos preventivos de gestión positiva de esos riesgos, y evitar que ocurran.


**M. HECHOS POSTERIORES AL CIERRE DEL EJERCICIO**

Entre la fecha del 31 de diciembre de 2024 y la fecha de emisión de estos estados financieros, no han ocurrido hechos de carácter financiero o de otra índole que impliquen alteraciones significativas a la estructura patrimonial o financiera o a los resultados o que requieran alguna revelación por parte de la Entidad.

  
**Emigdio Ramón  
Ramírez Villanueva**  
 Gerente de División  
 Administración  
 Contabilidad y Servicios  
 Matrícula CSJ N° 664


  
**Antonio Diego  
Latterza Fenu**  
 Síndico Titular

  
**Claudio José  
Laterza Aguilera**  
 Gerente General

  
**Germán  
Rojas Irigoyen**  
 Presidente

Inicialado únicamente con  
fines de identificación

Asunción 24 FEB. 2025

  
 Amaral & Asociados

Avda. Aviadores del Chaco  
 e/ San Martín y Pablo Alborno  
 Tel.: (021) 618 7070  
 www.bancobasa.com.py