

CASA MATRIZ: Aviadores del Chaco e/San Martín y Pablo Alborno – Tel.: 618 7000 – Asunción, Paraguay – www.bancobasa.com.py

ESTADO DE SITUACIÓN AL 31 DE MARZO DE 2026

ACTIVO	GUARANÍES	PASIVO	GUARANÍES
- Disponible	1.797.056.728.669	Obligaciones por Intermediación Financiera - Sector Financiero	2.306.863.628.896
- Valores Públicos y Privados	653.547.118.486	Obligaciones por Intermediación Financiera - Sector No Financiero	8.188.388.187.463
- Créditos Vigentes por Intermediación Financiera - Sector Financiero	306.936.531.088	Obligaciones Diversas	66.668.854.795
- Créditos Vigentes por Intermediación Financiera - Sector No Financiero	7.825.078.746.376	Provisiones y Previsiones	47.203.566.487
- Créditos Diversos	450.776.352.378	TOTAL PASIVO	10.609.124.237.641
- Créditos Vencidos por Intermediación Financiera	155.156.283.158	PATRIMONIO	
- Inversiones	386.008.266.577	- Capital Social	670.630.000.000
- Bienes de Uso	126.513.635.121	- Ajustes al Patrimonio	24.848.472.528
- Cargos Diferidos e Intangibles	64.521.144.164	- Reservas	363.135.697.990
		- Resultados Acumulados	87.453.827.494
		- Utilidad del Ejercicio	10.402.570.364
		- Utilidad antes de Impuesto a la Renta	10.943.570.364
		- Impuesto a la Renta	541.000.000
TOTAL ACTIVO	11.765.594.806.017	TOTAL PATRIMONIO	1.156.470.568.376
		TOTAL PASIVO Y PATRIMONIO	11.765.594.806.017

CUENTAS DE CONTINGENCIA	1.211.371.386.388
CUENTAS DE ORDEN	20.680.529.520.281

ESTADO DE RESULTADOS

PÉRDIDAS	GUARANÍES	GANANCIAS	GUARANÍES
- Pérdidas por Obligac. p/Interm.Financiera- Sector Financiero	28.195.187.578	- Ganancias por Créditos Vigentes p/Interm.Financ.- Sector Financiero	34.151.610.360
- Pérdidas por Obligac. p/Interm.Financiera- Sector No Financiero	102.528.744.086	- Ganancias por Créditos Vigentes p/Interm.Financ.- Sector No Financiero	189.108.402.859
- Pérdidas por Valuación	1.750.808.941.509	- Ganancias por Créditos Vencidos p/Intermediación Financiera	2.660.999.598
- Pérdidas por Incobrabilidad	83.114.729.920	- Ganancias por Valuación	1.750.308.726.041
- Diferencias de Cotización de Valores	18.483.460.526	- Rentas y Diferencia de Cotización de Valores	15.623.090.835
- Pérdidas por Servicios	18.629.750.742	- Desafectación de Provisiones	57.460.678.223
- Otras Pérdidas Operativas	372.771.193.308	- Ganancias por Servicios	30.463.364.452
- Pérdidas Extraordinarias	1.244.246.728	- Otras Ganancias Operativas	303.773.732.315
- Utilidad del Ejercicio	10.402.570.364	- Ganancias Extraordinarias	2.628.220.078
TOTALES	2.386.178.824.761	TOTALES	2.386.178.824.761

1 - CARTERA TOTAL CLASIFICADA

	Categorías de clasificación								Total de préstamos
	1	1a	1b	2	3	4	5	6	
TOTAL RIESGOS(*)	7.323.181.822.835	1.405.479.700.723	545.769.971.139	155.977.197.740	55.102.448.454	15.085.236.628	31.931.060.388	136.016.864.178	9.668.544.302.085
PREVISIONES ANTES DE GARANTÍAS	0	205.058.446	1.869.741.825	2.732.063.851	1.565.818.709	536.735.169	3.854.048.587	11.637.927.112	22.401.393.699
RIESGO DESPUÉS DE PREVISIONES Y ANTES DE GARANTÍAS	7.323.181.822.835	1.405.274.642.277	543.900.229.314	153.245.133.889	53.536.629.745	14.548.501.459	28.077.011.801	124.378.937.066	9.646.142.908.386
GARANTÍA COMPUTABLE PARA PREVISIONES (**)	1.866.185.735.664	491.952.012.472	391.679.426.986	66.073.835.492	10.255.740.613	1.838.282.411	8.130.261.810	5.615.054.990	2.841.730.350.438
RIESGO NO CUBIERTO POR GARANTÍA	5.456.996.087.171	913.322.629.805	152.220.802.328	87.171.298.397	43.280.889.132	12.710.219.048	19.946.749.991	118.763.882.076	6.804.412.557.948
PREVISIONES DESPUÉS DE GARANTÍAS	433.027.931	750.669.898	1.551.570.272	3.623.588.448	12.364.060.609	6.357.531.799	13.871.196.049	116.912.438.564	155.864.083.570
Previsiones Exigidas s/Categorías de Clasificación	4.035.858.160	955.406.016	3.373.518.318	6.331.306.519	13.339.837.730	6.818.802.411	17.231.941.579	125.958.617.749	178.045.288.482
RIESGOS NETOS DE PREVISIONES									9.490.499.013.603
PREVISIONES GENÉRICAS									48.311.563.868
PREVISIONES MÍNIMAS EXIGIDAS									39.515.553.302
PREVISIONES EXISTENTES S/ESTADOS CONTABLES									229.411.304.784
Déficit(Superavit) de provisiones									-8.796.010.566

(*) Incluyen las deudas efectivas (capital e intereses devengados a la fecha de clasificación) y los créditos contingentes. Asimismo, incluye el saldo de los Deudores por Venta de Bienes a Plazo.

(**) El valor computable de las Garantías, no podrá ser superior al saldo de la deuda garantizada.

2 - PATRIMONIO

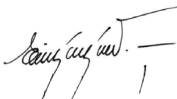


Concepto	Saldo al cierre del ejercicio anterior 31 - Diciembre - 2025	Movimientos		Saldo al cierre del periodo publicado 31 - Marzo - 2026
		Aumentos	Disminución	
CAPITAL INTEGRADO	670.630.000.000	0	0	670.630.000.000
AJUSTES AL PATRIMONIO	24.848.472.528	0	0	24.848.472.528
RESERVAS	338.665.027.493	24.470.670.497	0	363.135.697.990
RESULTADOS ACUMULADOS	0	87.453.827.494	0	87.453.827.494
RESULTADOS DEL EJERCICIO	111.924.497.991	10.402.570.364	111.924.497.991	10.402.570.364
TOTAL PATRIMONIO NETO	1.146.067.998.012	122.327.068.355	111.924.497.991	1.156.470.568.376

3 - RESULTADO DE EJERCICIO

% Cierre del ejercicio anterior 31 - Diciembre - 2025	% Cierre del periodo publicado 31 - Marzo - 2026	Anualizado al cierre del presente ejercicio
10,82	0,91	3,63

CALIFICADORA DE RIESGO

Fecha de calificación o última actualización: 09 - 04 - 2026				
Fecha Corte de Seguimiento: 31 - 12 - 2025				
Fecha de Publicación: 15 - 04 - 2026				
Calificadora Local: FIX SCR S.A. AGENTE DE CALIFICACIÓN DE RIESGO (Afiliada de Fitch Ratings)				
• Sarmiento 663 Piso 7, Ciudad Autónoma de Buenos Aires, Argentina.				
• Teléfono: (+5411) 5235 8100 / Email: info@fixscr.com				
• Representante Legal: Dr. Alejandro Piera				
• Ricardo Brugada 196 esquina Brasilia y Luis Morales, Asunción, Paraguay.				
• (+595) 21 203 030 / alejandro.piera@ghp.com.py				
Calificadora Internacional : MOODY'S INVESTORS SERVICE				
CALIFICACIÓN LOCAL			CALIFICACIÓN INTERNACIONAL	
Entidad	Solvencia	Tendencia	Moneda Local	Moneda Extranjera
BANCO BASA S.A.	AA - py	Sensible	Ba2 Estable	Ba2 Estable
Nota: La calificación de riesgo no constituye una sugerencia o recomendación para comprar, vender, mantener un determinado valor o realizar una inversión ni un aval o garantía de una inversión y su emisor.				
Mayor información sobre esta calificación en: www.bancobasa.com.py - www.fixscr.com				

Emigdio Ramón Ramírez Villanueva
Gerente de División Administración, Contabilidad y Servicios
Matriculada CSJ N° 664Anibal Fernando Paciello Rodríguez
Gerente GeneralAntonio Diego Laterra Fenu
Síndico GeneralGermán Rojas Irigoyen
Presidente