

BANCO CONTINENTAL S.A.E.C.A.

ESTADOS FINANCIEROS
31 de diciembre de 2025 y 2024

BANCO CONTINENTAL S.A.E.C.A.

ESTADOS FINANCIEROS
31 de diciembre de 2025 y 2024

Contenido	Página
Dictamen de los auditores independientes	1
Estado de situación patrimonial	3
Estado de resultados	5
Estado de evolución del patrimonio neto	6
Estado de flujos de efectivo	7
Notas a los estados financieros	8

₲ = Guaraníes
US\$ = Dólares Estadounidenses



DICTAMEN DE LOS AUDITORES INDEPENDIENTES

30 de enero de 2026

A los Señores Presidente y Directores de
Banco Continental S.A.E.C.A.
Asunción, Paraguay

Hemos examinado los estados financieros adjuntos de Banco Continental S.A.E.C.A. (en adelante la Entidad), los cuales incluyen el estado de situación patrimonial al 31 de diciembre de 2025 y 2024, los correspondientes estados de resultados, de evolución del patrimonio neto y de flujos de efectivo por los años terminados en dichas fechas y un resumen de políticas contables significativas y otras notas explicativas de la A hasta la J.

Responsabilidad de la gerencia sobre los estados financieros

La gerencia es responsable de la preparación y presentación adecuada de los mencionados estados financieros de acuerdo con las normas contables, los criterios de valuación y clasificación de riesgos y las normas de presentación dictados por el Banco Central del Paraguay, que contemplan adicionalmente facilidades otorgadas por el regulador en el marco de aprobación del proceso de fusión entre Banco Continental S.A.E.C.A. y Banco Río S.A.E.C.A., tal como se menciona en la Nota b.2 a los estados financieros. Esta responsabilidad incluye el diseño, implementación y mantenimiento de controles internos relevantes relativos a la preparación y presentación adecuada de los estados financieros tal que los mismos estén exentos de errores materiales debido a fraude o error, la selección y aplicación de las políticas contables apropiadas y la realización de estimaciones contables razonables de acuerdo con las circunstancias.

Responsabilidad del auditor

Nuestra responsabilidad consiste en expresar una opinión sobre los mencionados estados financieros basados en nuestra auditoría.

Alcance

Realizamos nuestra auditoría de acuerdo con normas de auditoría emitidas por el Consejo de Contadores Públicos del Paraguay y con lo requerido por el manual de normas y reglamentos de auditoría independiente establecidos por la Superintendencia de Bancos del Banco Central del Paraguay. Tales normas requieren que cumplamos con requerimientos éticos y planifiquemos y ejecutemos la auditoría con el objeto de obtener seguridad razonable de que los estados financieros estén exentos de errores materiales. Una auditoría comprende la realización de procedimientos con el fin de obtener evidencia de auditoría sobre las cifras y exposiciones en los estados financieros. Los procedimientos seleccionados dependen del juicio del auditor, incluyendo la evaluación de los riesgos de errores materiales en los estados financieros, debido a fraude o error. En la realización de estas evaluaciones de riesgo, el auditor considera los controles internos relevantes relativos a la preparación y presentación adecuada de los estados financieros de la Entidad a fin de diseñar procedimientos de auditoría que son apropiados en las circunstancias, pero no con el propósito de expresar una opinión sobre la efectividad del control interno de la Entidad. Una auditoría también incluye la evaluación de la adecuación de las políticas contables utilizadas y la razonabilidad de las estimaciones contables realizadas por la gerencia de la Entidad, así como la evaluación de la presentación general de los estados financieros. Consideramos que la evidencia de auditoría que hemos obtenido es suficiente y apropiada para fundamentar nuestra opinión de auditoría.

PricewaterhouseCoopers S.R.L.
Avda. Santa Teresa 1827 y Aviadores del Chaco,
Torres del Paseo 2, Piso 24. T: +595(21) 418.8000,
F: +595(21)418.8000


www.pwc.com/py

© 2026 PricewaterhouseCoopers S.R.L. Todos los derechos reservados.
PwC refiere a la sociedad de responsabilidad limitada
PricewaterhouseCoopers y en algunas ocasiones a la red PwC. Cada firma
miembro es una entidad legal separada. Por favor visite pwc.com/structure
para más detalles.

Opinión

En nuestra opinión, los estados financieros adjuntos presentan razonablemente, en todos los aspectos importantes, la situación patrimonial y financiera de la Entidad al 31 de diciembre de 2025 y 2024, los resultados de sus operaciones, las variaciones del patrimonio neto y los flujos de efectivo por los años que terminaron en esas fechas, de conformidad con las normas contables, los criterios de valuación y clasificación de riesgos y las normas de presentación dictados por el Banco Central del Paraguay, que contemplan adicionalmente facilidades otorgadas por el regulador en el marco de aprobación del proceso de fusión entre Banco Continental S.A.E.C.A. y Banco Río S.A.E.C.A., tal como se menciona en la Nota b.2 a los estados financieros.

PricewaterhouseCoopers S.R.L.



Maria Soledad Agüero (Socia)
Consejo de Contadores Públicos del Paraguay
Matrícula de contador público Tipo "A" N° 682
Registro de firmas profesionales N° 2

BANCO CONTINENTAL S.A.E.C.A.

ESTADO DE SITUACION PATRIMONIAL AL 31 DE DICIEMBRE DE 2025

Presentado en forma comparativa con el ejercicio anterior


(Expresado en Guaraníes)

ACTIVO	Nota	31/12/2025	31/12/2024
DISPONIBLE			
Caja		722.492.778.310	488.901.498.486
Banco Central del Paraguay	c.16	4.779.692.882.587	4.226.666.428.786
Otras instituciones financieras		608.676.588.400	816.506.168.329
Cheques y otros documentos para compensar		81.944.055.810	86.650.919.121
Deudores por productos financieros devengados		5.816.615.300	4.474.940.461
Provisiones	c.6	(218.671.776)	(98.107.568)
		6.198.404.248.631	5.623.101.847.615
VALORES PUBLICOS Y PRIVADOS	c.3	2.182.011.547.629	2.497.932.021.395
CREDITOS VIGENTES POR INTERMEDIACION FINANCIERA SECTOR FINANCIERO			
Préstamos		5.634.691.447.559	3.495.218.581.466
Operaciones a liquidar	c.17	557.623.031.858	301.441.982.488
Préstamos utilizados en cuentas corrientes		84.182.036	293.004.575
Deudores por productos financieros devengados		157.548.199.728	92.233.230.130
Provisiones	c.6	(26.993.557)	(12.006.750)
	c.5.1	6.349.919.867.624	3.889.174.791.909
CREDITOS VIGENTES POR INTERMEDIACION FINANCIERA SECTOR NO FINANCIERO			
Préstamos		31.068.449.001.320	26.790.604.866.537
Operaciones a liquidar	c.17	165.178.467.949	94.677.984.334
Sector público		2.399.418.382.394	2.322.196.926.101
Ganancias por valuación a realizar		(1.653.923.433)	(13.716.931.266)
Deudores por productos financieros devengados		523.219.657.605	410.539.133.312
Provisiones	c.6	(528.240.993.040)	(487.509.806.663)
	c.5.2	33.626.370.592.795	29.116.792.172.355
CREDITOS DIVERSOS	c.5.4	760.140.965.381	560.691.217.421
CREDITOS VENCIDOS POR INTERMEDIACION FINANCIERA			
Sector no financiero		362.648.773.473	298.814.137.703
Sector financiero		1.829.165	-
Ganancias por valuación a realizar		(866.054.926)	(5.164.101.264)
Deudores por productos financieros devengados		10.873.650.323	6.744.201.490
Provisiones	c.6	(211.098.100.726)	(175.939.379.535)
	c.5.3	161.560.097.309	124.454.858.394
INVERSIONES			
Bienes adquiridos en recuperación de créditos		388.770.185.544	211.548.921.096
Inversiones en títulos valores emitidos		405.474.008.626	345.883.863.108
Participación en otras sociedades	b.4	794.530.628.944	702.391.435.767
Inversiones especiales		158.378.735.117	7.202.912.791
Derechos Fiduciarios		1.285.169.797.525	452.426.589.925
Ganancias por valuación en suspenso		(3.253.119.763)	(35.354.725)
Rentas sobre títulos de renta fija de sociedades privadas		28.921.228.668	22.987.721.208
Provisiones	c.6	(1.313.045.591.576)	(774.854.013.928)
	c.7	1.744.945.873.085	967.552.075.242
BIENES DE USO			
Propios	c.8	119.793.837.367	105.037.548.551
CARGOS DIFERIDOS	c.9	315.283.821.515	10.723.742.579
TOTAL DEL ACTIVO		51.458.430.851.336	42.895.460.275.461

Las notas A a K que se acompañan forman parte integrante de estos estados financieros


Gabriel Ricardo Benítez M.
Contador


Oscar Israel Acosta I.
Síndico


Juan Carlos Carranza O.
Gerente General


Fernando Daniel Herrero P.
Director Titular

BANCO CONTINENTAL S.A.E.C.A.


ESTADO DE SITUACION PATRIMONIAL AL 31 DE DICIEMBRE DE 2025 [continuación].

Presentado en forma comparativa con el ejercicio anterior

(Expresado en Guaraníes)


PASIVO	Nota	31/12/2025	31/12/2024
OBLIGACIONES POR INTERMEDIACION FINANCIERA – SECTOR FINANCIERO			
Depósitos	c.15.2	2.115.281.435.871	1.567.661.617.741
Operaciones a liquidar	c.17	557.623.031.858	301.441.982.488
Préstamos directos de entidades financieras		11.161.405.636.189	6.826.152.706.729
Bonos emitidos en circulación		-	2.349.378.000.000
Acreeedores por cargos financieros devengados		181.803.937.174	143.162.710.166
	c.14.1	14.016.114.041.092	11.187.797.017.124
OBLIGACIONES POR INTERMEDIACION FINANCIERA – SECTOR NO FINANCIERO			
Depósitos – Sector privado	c.14.2 y c.15.2	26.045.723.889.797	21.151.833.195.455
Obligaciones, debentures y bonos emitidos en circulación	c.10	1.305.666.169.200	918.046.015.200
Depósitos – Sector público	c.14.2 y c.15.2	2.997.731.754.072	3.725.118.727.835
Otras obligaciones por intermediación financiera		2.653.503.230	4.633.437.225
Operaciones a liquidar	c.17	165.406.754.224	95.327.558.647
Acreeedores por cargos financieros devengados		181.175.775.521	139.257.130.187
	c.14.2	30.698.357.846.044	26.034.216.064.549
OBLIGACIONES DIVERSAS			
Acreeedores fiscales		9.777.120.765	34.641.003.406
Dividendos a pagar		27.783.337.384	23.440.481.842
Otras obligaciones diversas	c.18	113.012.782.437	132.366.224.876
		150.573.240.586	190.447.710.124
PROVISIONES			
		198.480.289.902	156.794.478.608
PREVISIONES			
	c.6	56.269.037.008	3.652.926.681
TOTAL DEL PASIVO		45.119.794.454.632	37.572.908.197.086
PATRIMONIO NETO			
Capital integrado	b.5	2.161.946.130.000	1.651.946.130.000
Capital secundario	b.5	3.053.870.000	3.053.870.000
Ajustes al patrimonio		39.142.250.845	39.142.250.845
Aportes no capitalizados	b.5	1.117.328.247.167	1.117.496.877.765
Reservas		1.700.730.638.903	1.450.685.061.188
Resultado del ejercicio - Ganancia		1.316.435.259.789	1.060.227.888.577
- Para reserva legal		263.287.051.958	212.045.577.715
- Neto a distribuir		1.053.148.207.831	848.182.310.862
TOTAL DEL PATRIMONIO NETO		6.338.636.396.704	5.322.552.078.375
TOTAL DEL PASIVO Y PATRIMONIO NETO		51.458.430.851.336	42.895.460.275.461
CUENTAS DE CONTINGENCIA Y DE ORDEN			
Total de cuentas de contingencia	E	4.654.008.366.911	3.065.491.661.328
Total de cuentas de orden	J	57.940.649.629.720	48.612.047.379.198


Las notas A a K que se acompañan forman parte integrante de estos estados financieros.




Gabriel Ricardo Benítez M.
Contador


Oscar Israel Acosta I.
Síndico


Juan Carlos Carranza O.
Gerente General


Fernando Daniel Herrero P.
Director Titular

VAR-0026

GANANCIAS FINANCIERAS

Por créditos vigentes - Sector financiero
Por créditos vigentes - Sector no financiero
Por créditos vencidos
Por rentas y diferencias de cotización de valores públicos
Por valuación de activos y pasivos financieros en moneda extranjera - Neto

PERDIDAS FINANCIERAS

Por obligaciones - Sector financiero
Por obligaciones - Sector no financiero
Por valuación de activos y pasivos financieros en moneda extranjera - Neto

RESULTADO FINANCIERO ANTES DE PREVISIONES - GANANCIA

PREVISIONES

Constitución de provisiones
Desafectación de provisiones

RESULTADO FINANCIERO DESPUES DE PREVISIONES - GANANCIA

RESULTADO POR SERVICIOS

Ganancias por servicios
Pérdidas por servicios

RESULTADO BRUTO - GANANCIA

OTRAS GANANCIAS OPERATIVAS

Ganancias por operaciones de cambio y arbitraje
Ganancias por venta de cartera
Ganancias por créditos diversos
Rentas de bienes
Otras
Valuación de otros pasivos y activos en moneda extranjera - Neto
Actividades fiduciarias

OTRAS PERDIDAS OPERATIVAS

Retribución al personal y cargas sociales
Gastos generales
Depreciaciones de bienes de uso
Amortización de cargos diferidos
Otras
Valuación de otros pasivos y activos en moneda extranjera - Neto

RESULTADO OPERATIVO NETO - GANANCIA

RESULTADOS EXTRAORDINARIOS

Pérdidas extraordinarias
Ganancias extraordinarias

AJUSTES DE RESULTADOS DE EJERCICIOS ANTERIORES

Pérdidas

RESULTADO DEL EJERCICIO ANTES DE IMPUESTO A LA RENTA - GANANCIA

Impuesto a la renta

RESULTADO DEL EJERCICIO - GANANCIA

Resultado por acción

Las notas A a K que se acompañan forman parte integrante de estos estados financieros.

Gabriel Ricardo Benítez M.

Contador

Oscar Israel Acosta I.

Síndico

Juan Carlos Carranza O.

Gerente General

Fernando Daniel Herrero P.

Director Titular

BANCO CONTINENTAL S.A.E.C.A.
ESTADO DE EVOLUCIÓN DEL PATRIMONIO NETO CORRESPONDIENTE AL EJERCICIO FINALIZADO EL 31 DE DICIEMBRE DE 2025
Presentado en forma comparativa con el ejercicio anterior
(Expresado en Guaraníes)

Concepto	Capital integrado (Nota b.5)	Capital secundario (Nota b.5)	Ajustes al patrimonio	Aportes no capitalizados (Nota b.5)	Reservas	Utilidades no distribuidas	Utilidad del ejercicio	Total
Saldos al 01 de Enero 2024	1.516.946.130.000	3.053.870.000	39.142.250.845	932.496.877.765	1.230.297.405.964	-	851.938.276.122	4.573.874.810.696
Transferencia de utilidades del ejercicio anterior	-	-	-	-	-	851.938.276.122	(851.938.276.122)	-
Constitución de reserva legal	-	-	-	-	170.387.655.224	(170.387.655.224)	-	-
Constitución de reserva voluntaria	-	-	-	-	50.000.000.000	(50.000.000.000)	-	-
Capitalización de utilidades del año 2023	100.000.000.000	-	-	150.000.000.000	-	(250.000.000.000)	-	-
Integración de capital en efectivo	35.000.000.000	-	-	35.000.000.000	-	-	-	70.000.000.000
Distribución de dividendos	-	-	-	-	-	(381.550.620.898)	-	(381.550.620.898)
Utilidad del ejercicio	-	-	-	-	-	-	1.060.227.888.577	1.060.227.888.577
Saldos al 31 de diciembre de 2024	1.651.946.130.000	3.053.870.000	39.142.250.845	1.117.496.877.765	1.450.685.061.188	-	1.060.227.888.577	5.322.552.078.375
Transferencia de utilidades del ejercicio anterior	-	-	-	-	-	1.060.227.888.577	(1.060.227.888.577)	-
Constitución de reserva legal	-	-	-	-	212.045.577.715	(212.045.577.715)	-	-
Constitución de reserva voluntaria (a)	-	-	-	-	38.000.000.000	(38.000.000.000)	-	-
Capitalización de utilidades del año 2024 (a)	140.000.000.000	-	-	210.000.000.000	-	(350.000.000.000)	-	-
Integración de capital por fusión (b)	60.276.200.000	-	-	99.555.169.402	-	-	-	159.831.369.402
Integración de capital Prima de Emisión (c)	309.723.800.000	-	-	(309.723.800.000)	-	-	-	-
Distribución de dividendos y otras retribuciones (a)	-	-	-	-	-	(460.182.310.862)	-	(460.182.310.862)
Utilidad del ejercicio	-	-	-	-	-	-	1.316.435.259.789	1.316.435.259.789
Saldos al 31 de diciembre de 2025	2.161.946.130.000	3.053.870.000	39.142.250.845	1.117.328.247.167	1.700.730.638.903	-	1.316.435.259.789	6.338.636.396.704,00

Las notas A a K que se acompañan forman parte integrante de estos estados financieros.

- (a) Aprobada según Acta de Asamblea General Ordinaria N° 88 de fecha 22 de abril de 2025
(b) Aprobada según Acta de Asamblea General Extraordinaria N° 90 de fecha 11 de agosto de 2025.
(c) Aprobada según Acta de Directorio N° 724 de fecha 11 de junio de 2025 y Acta de Directorio N° 736 de fecha 22 de octubre de 2025.



Gabriel Ricardo Benítez M.
Contador

Oscar Israel Acosta I.
Síndico

Juan Carlos Carranza O.
Gerente General

Fernando Daniel Herrero P.
Director Titular

BANCO CONTINENTAL S.A.E.C.A.

ESTADO DE FLUJOS DE EFECTIVO CORRESPONDIENTE AL EJERCICIO


FINALIZADO EL 31 DE DICIEMBRE DE 2025

Presentado en forma comparativa con el ejercicio anterior

(Expresado en Guaraníes)


	Nota	31/12/2025	31/12/2024
FLUJO DE EFECTIVO DE ACTIVIDADES OPERATIVAS			
GANANCIA NETA DEL EJERCICIO		1.316.435.259.789	1.060.227.888.577
MAS EGRESOS QUE NO IMPLICAN APLICACIONES DE EFECTIVO			
Depreciación del ejercicio		12.066.398.554	14.736.231.308
Amortización del ejercicio		9.453.226.769	2.484.948.080
Constitución de provisiones	c.6	738.524.160.326	590.249.499.867
Provisión de impuesto a la renta	f.4	138.251.104.461	96.254.889.327
Efecto de la valuación de cuentas en moneda extranjera		-	222.526.458.436
		898.294.890.110	926.252.027.018
MENOS INGRESOS QUE NO IMPLICAN INGRESOS DE EFECTIVO			
Intereses devengados no cobrados/pagados, netos		(34.297.202.789)	(10.017.830.397)
Efecto de la valuación de cuentas en moneda extranjera		(631.551.492.614)	-
Desafectación de provisiones	c.6	(611.781.206.775)	(511.059.206.935)
		(1.277.629.902.178)	(521.077.037.332)
CAMBIOS EN ACTIVOS Y PASIVOS OPERATIVOS			
Aumento neto de préstamos		(10.178.461.131.349)	(5.501.138.559.256)
Aumento neto de créditos diversos		(227.539.636.552)	(26.214.684.887)
Aumento neto de material de escritorio		(1.526.006.068)	(1.371.659.957)
Aumento neto de obligaciones por intermediación financiera		7.017.853.579.211	2.684.204.094.901
Variación de préstamos tomados en entidades financieras del exterior y AFD		4.335.252.929.460	2.383.969.542.134
(Disminución neta) / aumento neto de obligaciones diversas		(42.995.333.441)	81.969.508.676
Disminución neta de provisiones		(92.624.454.406)	(55.842.455.302)
		809.959.946.855	-434.424.213.691
Flujo neto de efectivo de las actividades operativas		1.747.060.194.576	1.030.978.664.572
FLUJO DE EFECTIVO DE ACTIVIDADES DE INVERSION			
Disminución neta de valores públicos		242.719.098.713	238.035.245.994
Aumento neto de inversiones		(1.166.658.409.140)	(111.192.936.806)
Adquisición de bienes de uso		(26.822.687.370)	(13.564.766.196)
Aumento neto de cargos diferidos		(312.487.299.637)	(2.502.118.253)
Flujo neto de efectivo de las actividades de inversión		(1.263.249.297.434)	110.775.424.739
FLUJO DE EFECTIVO DE ACTIVIDADES DE FINANCIACION			
Dividendos y otras retribuciones pagados en efectivo		(455.839.455.320)	(376.095.272.180)
Variación neta de bonos subordinados		159.831.369.402	185.754.749.100
Fondos provenientes de la emisión de acciones		387.620.154.000	70.000.000.000
Flujo neto de efectivo de las actividades de financiación		91.612.068.082	(120.340.523.080)
Aumento de efectivo		575.422.965.224	1.021.413.566.231
Efectivo y equivalentes de efectivo al inicio del ejercicio		5.623.199.955.182,72	4.601.786.388.952
Efectivo y equivalentes de efectivo al final del ejercicio	c.2	6.198.622.920.407	5.623.199.955.183


Las notas A a K que se acompañan forman parte integrante de estos estados financieros.




Gabriel Ricardo Benítez M.
Contador



Oscar Israel Acosta I.
Síndico


Juan Carlos Carranza O.
Gerente General


Fernando Daniel Herrero P.
Director Titular

VAR-0026

**NOTAS A LOS ESTADOS FINANCIEROS
AL 31 DE DICIEMBRE DE 2025 y 2024**



A CONSIDERACIÓN POR LA ASAMBLEA DE ACCIONISTAS

Los estados financieros del Banco Continental Sociedad Anónima Emisora de Capital Abierto (en adelante, mencionado indistintamente como “Banco Continental Sociedad Anónima Emisora de Capital Abierto”, el “Banco” o “la Entidad”) al 31 de diciembre de 2025 serán considerados por la Asamblea General Ordinaria a realizarse en el año 2026, dentro del plazo establecido por el Artículo 28 de los Estatutos sociales y el Artículo 1079 del Código Civil.

Los estados financieros del ejercicio 2024 han sido considerados y aprobados por la Asamblea General Ordinaria de Accionistas de fecha 22 de abril de 2025.

B INFORMACIÓN BÁSICA SOBRE LA ENTIDAD FINANCIERA

b.1 Naturaleza Jurídica

El Banco fue constituido como Sociedad Anónima en fecha 6 de octubre de 1979, fue autorizado a operar por el Banco Central del Paraguay por Resolución N° 7, Acta N° 211 de fecha 6 de noviembre de 1980, e inició sus operaciones el 10 de noviembre de 1980. La Sociedad fue aprobada y reconocida por Decreto del Poder Ejecutivo N° 15.219 del 15 de abril de 1980 e inscrita en el Registro Público de Comercio bajo el N° 514, el 22 de abril de 1980.

Las reformas estatutarias se realizaron mediante:

- 1) Escritura Pública N° 226, del 30 de octubre de 2020, pasada ante el escribano Enrique Arbo Seitz, inscrita en el Registro Público de Comercio en fecha 26 de noviembre de 2020 bajo el número 04, serie Comercial, folio N° 52-81 y Sgte. de la Sección Contratos, para formalizar las decisiones de la Asamblea General Extraordinaria de Accionistas N° 79, celebrada el 27 de agosto de 2020, donde se decidió la modificación de los artículos N° 4, 7, 9, 11, 15, 21, 31, 34, y 41 del Estatuto Social.
- 2) Escritura Pública N° 117, de fecha 29 de abril de 2022, pasada ante el escribano Enrique Arbo Seitz. Inscripta en la Dirección General de los Registros Públicos Sección Persona Jurídica y Comercio, Matrícula Jurídica N° 428, de fecha 27 de junio de 2022, donde se decidió el aumento del capital autorizado de ₡ 1.350.000.000.000 a ₡ 2.350.000.000.000. Asimismo, en dicho acto se realizó la transcripción y el ordenamiento general del cuerpo estatutario.

Al 31 de diciembre de 2025, la Entidad contaba con 54 sucursales, 3 centros de atención al cliente y 1.498 funcionarios (55 sucursales, 3 centros de atención al cliente y 1.276 funcionarios al 31 de diciembre de 2024).

b.2 Base de preparación de los estados financieros

Los estados financieros han sido preparados de conformidad con las normas contables, los criterios de valuación y clasificación de riesgos y las normas de presentación dictados por el Banco Central del Paraguay, que contemplan adicionalmente facilidades establecidas en el plan de factibilidad en el marco del proceso de fusión entre Banco Continental S.A.E.C.A. y Banco Río S.A.E.C.A. (ver nota c.19.2.d). Todas estas normas en su conjunto constituyen las normas contables legales vigentes en el Paraguay para la presentación de los estados financieros de las entidades financieras reguladas por el Banco Central del Paraguay.

El modelo se sustenta en una base convencional de costo histórico, excepto en el caso de bienes de uso que se exponen a sus valores actualizados hasta el 31 de diciembre de 2019, según se explica en la nota c.8 y por el tratamiento asignado a los activos y pasivos en moneda extranjera, según se explica en la nota c.1, y no reconoce en forma integral los efectos de la inflación en la situación patrimonial y financiera de la Entidad, ni en los resultados de sus operaciones. De haberse aplicado una corrección monetaria integral de los estados financieros, podrían haber surgido diferencias en la presentación de la situación patrimonial y financiera, en los resultados de las operaciones y en los flujos de caja de la entidad al 31 de diciembre de 2025 y 2024. Según el índice general de precios del consumo publicado por el Banco Central del Paraguay, la inflación del año 2025 fue de 3,1% y la del año 2024 fue de 3,8%.

La preparación de estos estados financieros requiere que el Directorio y la Gerencia de la Entidad realicen ciertas estimaciones y supuestos que afectan los saldos de los activos y pasivos, la exposición de contingencias y el reconocimiento de los ingresos y gastos. Los activos y pasivos son reconocidos en los estados financieros cuando es probable que futuros beneficios económicos fluyan hacia o desde la Entidad y que las diferentes partidas tengan un costo o valor que pueda ser confiablemente medido. Si en el futuro estas estimaciones y supuestos, que se

basan en el mejor criterio de la Gerencia a la fecha de estos estados financieros, se modificaran con respecto a las actuales circunstancias, los estimados y supuestos originales serán adecuadamente modificados en la fecha en que se produzcan tales cambios. Las principales estimaciones relacionadas con los estados financieros se refieren a las provisiones sobre activos y riesgos crediticios de dudoso cobro, provisiones sobre bienes recibidos en recuperación de créditos, depreciación de los bienes de uso y la amortización de cargos diferidos, y provisiones sobre eventuales litigios judiciales iniciados contra la Entidad.

Los instrumentos financieros derivados al 31 de diciembre de 2025 y 2024 se detallan en la nota c.17. El Directorio y la Gerencia estiman que los valores razonables de tales instrumentos financieros son equivalentes a su correspondiente valor contable en libros al 31 de diciembre de 2025 y 2024.

Los presentes estados financieros se presentan en forma comparativa con las cifras correspondientes del ejercicio económico anterior.

Impacto de la fusión por absorción en los presentes estados financieros

En fecha 22 de agosto de 2025 se concretó la fusión por absorción de Banco Continental S.A.E.C.A. (sociedad absorbente) y Banco Río S.A.E.C.A (sociedad absorbida) para lo cual las cifras del estado de situación patrimonial de esta última fueron incorporadas a los estados financieros de la entidad absorbente. El total de activos y pasivos de la entidad absorbida a dicha fecha fue de ₡ 4.228.362.836.517 y ₡ 4.068.362.836.516, respectivamente. Las partidas patrimoniales fueron incorporadas al estado financiero de la absorbente por adición línea a línea conforme al plan y manual de cuentas del Banco Central del Paraguay.

b.3 Sucursales en el exterior

La Entidad no cuenta con sucursales en el exterior.

b.4 Participación en otras sociedades

La participación en el capital de otras sociedades era la siguiente:

Al 31 de diciembre de 2025


Nombre de la sociedad y país de su domicilio	Tipo de participación	Moneda de la inversión	Participación accionaria ₡	% de participación
Bancard SA – Paraguay	Minoritaria	Guaraníes	19.906.950.730	12,12%
La Consolidada S.A. – Paraguay	Minoritaria	Guaraníes	1.731.819.864	2,00%
Bepsa del Paraguay S.A.E.C.A	Mayoritaria	Guaraníes	52.512.157.000	61,52%
Buró de Información Comercial S.A.	Minoritaria	Guaraníes	1.446.000.000	5,89%
Patria S.A. de Seguros y Reaseguros– Paraguay	Mayoritaria	Guaraníes	268.216.897.265	63,97%
Caja de Valores del Paraguay	Minoritaria	Guaraníes	4.000.000.000	9,09%
NBC Banco Múltiplo Brasil (*)	Mayoritaria	Dólares	446.399.061.699	99,99%
Swift sc	Minoritaria	Dólares	317.742.386	
Total			794.530.628.944	

Al 31 de diciembre de 2024

Nombre de la sociedad y país de su domicilio	Tipo de participación	Moneda de la inversión	Participación accionaria ₡	% de participación
Bancard SA – Paraguay	Minoritaria	Guaraníes	9.675.000.000	9,09%
La Consolidada S.A. – Paraguay	Minoritaria	Guaraníes	1.631.677.417	2,00%
Bepsa del Paraguay S.A.E.C.A	Minoritaria	Guaraníes	38.921.057.000	46,61%
Buró de Información Comercial S.A.	Minoritaria	Guaraníes	682.000.000	6,23%
Patria S.A. de Seguros y Reaseguros– Paraguay	Mayoritaria	Guaraníes	236.232.397.265	63,97%
Caja de Valores del Paraguay	Minoritaria	Guaraníes	4.000.000.000	10,00%
NBC Banco Múltiplo Brasil (*)	Mayoritaria	Dólares	410.931.561.699	99,99%
Swift sc	Minoritaria	Dólares	317.742.386	
Total			702.391.435.767	

(*) Desde el 5 de noviembre de 2013 la Entidad tiene una filial en el Brasil, Novo Banco Continental S.A. – Banco Múltiplo anteriormente denominado NBC Bank Brasil S.A. con domicilio en la ciudad de Porto Alegre (Ver nota C.19.2 c).

Las referidas inversiones se exponen en el rubro Inversiones bajo el título de “valores de renta variable emitidos por el sector privado”. Ver nota c.7



b.5 Composición del capital y características de las acciones

	31 de Diciembre de 2025	31 de Diciembre de 2024
	₺	₺
Capital Autorizado	2.350.000.000.000	2.350.000.000.000
Capital Integrado	2.161.946.130.000	1.651.946.130.000
Capital Secundario	3.053.870.000	3.053.870.000
Aportes no Capitalizados	1.117.328.247.167	1.117.496.877.765

El capital integrado está distribuido en los siguientes tipos de acciones:

Al 31 de diciembre de 2025

Tipo de acción	Cantidad de acciones	Valor nominal unitario	Subtotal por clase de acción, en ₺
Clase A (Ordinaria Voto Múltiple)	6.900.803	₺ 100.000	690.080.300.000
Clase B (Ordinarias Simples)	5.507.307	₺ 100.000	550.730.700.000
Clase C (Acciones Preferidas)	9.241.890	₺ 100.000	924.189.000.000
Total	21.650.000		2.165.000.000.000

Al 31 de diciembre de 2024

Tipo de acción	Cantidad de acciones	Valor nominal unitario	Subtotal por clase de acción, en ₺
Clase A (Ordinaria Voto Múltiple)	5.025.258	₺ 100.000	502.525.800.000
Clase B (Ordinarias Simples)	4.391.848	₺ 100.000	439.184.800.000
Clase C (Acciones Preferidas)	7.132.894	₺ 100.000	713.289.400.000
Total	16.550.000		1.655.000.000.000

Al 31 de diciembre de 2025, la composición accionaria de la Entidad se encontraba estructurada como sigue:


	Porcentaje de participación en votos	Nacionalidad / País de Constitución
Fideicomiso de Administración VCH	71,0%	Paraguay
Accionistas con participación menor al 5%	29,0%	-
Totales	100,00%	Paraguay

Al 31 de diciembre de 2024, la composición accionaria de la Entidad se encontraba estructurada como sigue:

	Porcentaje de participación en votos	Nacionalidad / País de Constitución
Fideicomiso de Administración VCH	73,0%	Paraguay
Accionistas con participación menor al 5%	27,0%	-
Totales	100,00%	Paraguay

Asimismo, en el siguiente cuadro se detallan las personas físicas que indirectamente participan del capital accionario de las personas jurídicas poseedoras de acciones de nuestra entidad:


Beneficiarios del Fideicomiso de Administración VCH	Porcentaje de participación en votos	Nacionalidad / País de Constitución
Carlos Espínola y Miriam Harms	100%	Paraguay
Totales	100,00%	Paraguay



b.6 Composición del Directorio y la plana ejecutiva al 31 de diciembre de 2025

Directorio		Plana Ejecutiva	
Presidente:	Carlos Raúl Espínola Almada	Gerente General:	Juan Carlos Carranza Ortiz
Vicepresidente:	Teresa De Jesús Gaona de Bobadilla	Sub Gerente General Administrativo:	José Manuel Ríos Berbel
Directores Titulares:	Miguel Maximiliano Altieri Fadul Fernando Daniel Herrero Portillo Reynaldo Víctor Oporto Leiva Rodrigo Fernando Ortiz Frutos Vicente Rubén Darío Espínola Sosa	Gerente Financiero:	Luis Fernando Báez Vázquez
		Contador General:	Gabriel Ricardo Benítez Méreles
		Gerente De Tecnología:	Wilson Manuel Medina
		Gerente De Riesgos:	Edhit Antonia Barreto Giménez
		Gerente De Calidad:	Sandra Graciela Rivet Uhl
		Gerente Administrativo:	Héctor Fabian Da Ponte Barrios
		Gerente De Riesgo Operacional:	Rosa María Antonowicz Naumchik
Directores Suplentes:	Sofía Espínola Harms José Manuel Ríos Berbel Luis Fernando Báez Vázquez Esteban Memmel Chamorro Hugo José Miro Santos	Supervisor General de Captaciones y Banca Institucional	Rosanna Concepción Gracia Plate
		Supervisor de Captaciones y Banca Institucional:	Licio Esteban Ardissonne
		Gerente de Auditoría Interna:	Alfredo Zelaya Cáceres
		Jefe De Mesa De Cambios:	Sigfrido Conrado Schebela Zarske
Síndico Titular:	Oscar Israel Acosta Insfrán	Gerente de Seguridad de la Información.	José Ricardo Kiko Kuczer
Síndicos Suplentes:	José Eduardo Laran Díaz Pablo Parra García	Jefe De Auditoria Informática:	Rodrigo Javier Gómez Rienzi
		Gerente De Procesos:	Raúl Kenyi Goto Álvarez
		Gerente De Unidad De Negocios Fiduciarios:	Vivían Naiane Arrua Morais
		Oficial De Cumplimiento:	Justo Rodrigo Garozzo Ojeda
		Gerente De Operaciones:	Javier Hipólito Álvarez Núñez
		Gerente De Control De Gestión:	Sofía Espínola Harms
		Gerente De Marketing:	Lara Raquel Abreu Gould
		Gerente De Banca PYMES:	Pablo José Heisecke Paredes
		Supervisor General de Sucursales Gran Asunción:	Víctor Diosnel Orrego Conigliaro
		Supervisor General de Sucursales del Interior:	Luis Fernando Bogado Bareiro
		Supervisor de Sucursales:	Pedro Javier Leiva Gallardo Jorge Alfredo Arguello Centurión Gustavo Sebastián Sitzmann Carmona Nicolas Alcides Daguerre Mendoza Héctor Aquiles González Bernal Sergio Wilmar Cuevas Villarreo Lauro Domingo López Chaparro Aldo Estigarribia Mascareño Cristhian David Riveros Ojeda Víctor Hugo Barua Cabrera
Consejo de Administración		Fedatario Titular:	Lucy Marisol Benitez Gavilan
Presidente:	Carlos Raúl Espínola Almada	Fedatario Suplente:	Bruno David Cristaldo Davalos.
Vicepresidente:	Teresa De Jesús Gaona de Bobadilla		
Directores Titulares:	Miguel Maximiliano Altieri Fadul Fernando Daniel Herrero Portillo Reynaldo Víctor Oporto Leiva Rodrigo Fernando Ortiz Frutos Vicente Rubén Darío Espínola Sosa		
Gerente General:	Juan Carlos Carranza Ortiz		

Los directores, síndicos titulares y suplentes, han sido electos por la Asamblea General Ordinaria de Accionistas del 22 de abril de 2025.



VAR-0026

C Información referente a los activos y pasivos

c.1 Valuación de la moneda extranjera y posición en moneda extranjera

Los activos y pasivos en moneda extranjera se expresan en el estado de situación patrimonial a los tipos de cambio vigentes al cierre del ejercicio (31 de diciembre de 2025 y 2024), los que fueron proporcionados por la mesa de cambios del Departamento de Operaciones Internacionales del Banco Central del Paraguay, y no difieren significativamente de los tipos de cambio vigentes en el mercado libre de cambios:

Monedas	31 de diciembre de		Monedas	31 de diciembre de	
	2025	2024		2025	2024
Dólares Americanos	6.575,71	7.831,26	Pesos Argentino	4,50	7,60
Yen Japones	42,06	49,86	Dólares Canadienses	4.800,10	5.432,34
Libras Esterlinas	9.828,23	9.828,23	Rand Sudafricano	395,25	417,21
Franco Suizos	8.852,22	8.655,24	Pesos Chilenos	7,30	7,85
Coronas Suecas	714,11	708,97	Euro	7.732,38	8.145,29
Corona Danesa	1.035,53	1.092,23	Pesos Uruguayos	168,82	178,29
Krone (Noruega)	653,27	688,86	Dólar Australiano	4.401,78	4.870,26
Real	1.196,21	1.267,34			

Las diferencias de cambio originadas por fluctuaciones en los tipos de cambio, entre las fechas de concertación de las operaciones y su liquidación o valuación al cierre del ejercicio, son reconocidas en resultados, con las excepciones señaladas en nota f.1.

A continuación, resumen de la posición en moneda extranjera de la Entidad:

Concepto	31 de diciembre de 2025		31 de diciembre de 2024	
	Importe Arbitrado a US\$	Importe equivalente en ₡	Importe Arbitrado a US\$	Importe equivalente en ₡
Activos totales en moneda extranjera	3.821.043.108,07	25.126.071.376.957	2.757.463.983,86	21.594.417.398.581
Pasivos totales en moneda extranjera	(3.815.248.696,26)	(25.087.969.004.393)	(2.753.952.535,12)	(21.566.918.330.045)
Posición comprada en moneda extranjera (*)	5.794.411,81	38.102.372.564	3.511.448,74	27.499.068.536

(*) Ver nota J

Los activos y pasivos monetarios de la Entidad se encuentran principalmente en dólares estadounidenses. La Entidad por lo general mantiene, como política de cobertura, una posición neta comprada en dólares estadounidenses. En el año 2025 la apreciación del guaraní respecto al dólar estadounidense fue del 16,03% (una depreciación del 7,60 % en el año 2024).

Al 31 de diciembre de 2025

Apertura de la posición neta de cambios	Posición ₡		Posición arbitrada a US\$
	Comprada	Vendida	
Dólar estadounidense	1.903.273.831	-	289.440,05
Real	47.098.534.555	-	7.162.501,78
Euro	-	(11.103.424.727)	(1.688.551,46)
Peso Argentino	184.439.772	-	28.048,65
Otras	19.549.133	-	2.972,93
Total	49.205.797.291	(11.103.424.727)	5.794.411,94

Al 31 de diciembre de 2024

Apertura de la posición neta de cambios	Posición ₡		Posición arbitrada a US\$
	Comprada	Vendida	
Dólar estadounidense	10.853.588.845	-	1.385.931,36
Real	17.666.155.862	-	2.255.851,02
Euro	-	(1.200.195.286)	(153.256,98)
Peso Argentino	154.194.166	-	19.689,57
Otras	25.324.950	-	3.233,83
Total	28.699.263.822	(1.200.195.286)	3.511.448,80

Al 31 de diciembre de 2025 y 2024, la posición en moneda extranjera no excedía el tope de posición fijado por el Banco Central del Paraguay.

c.2 Disponible

Para la confección del estado de flujos de efectivo se consideraron dentro del concepto de efectivo y equivalentes a los saldos en caja, las disponibilidades en instituciones financieras, incluyendo los depósitos en el Banco Central del Paraguay cuya disponibilidad está restringida según se explica en nota c.11, sin considerar provisiones.

El rubro disponible está valuado a su valor nominal en guaraníes, neto de las provisiones establecidas por el Banco Central del Paraguay según la normativa aplicable vigente para las partidas conciliatorias de antigua data.

c.3 Valores públicos y privados.

Los valores públicos en cartera, que en su mayoría han sido adquiridos a las tasa y precios ofrecidos en el mercado a la fecha de compra, se valúan a su valor de costo más los intereses devengados a cobrar al cierre de cada ejercicio, el que en ningún caso excede su valor probable de realización. La intención de la gerencia es mantener los valores hasta su vencimiento.

La cuenta de referencia incluía los siguientes valores públicos (todos emitidos en guaraníes):

Valores públicos emitidos en ₡ (No cotizables)	31 de diciembre de	
	2025	2024
Bonos del Tesoro Nacional	855.494.476.110	346.186.701.809
Letras de Regulación Monetaria (*)	716.467.415.147	1.598.494.288.161
Agencia Financiera De Desarrollo	512.900.000.000	382.900.000.000
Rentas de valores	97.149.656.372	170.351.031.425
Total	2.182.011.547.629	2.497.932.021.395

(*) Al 31 de diciembre de 2025, ₡ 430.000.000.000 corresponden a Letras de Regulación Monetaria que se encuentran como instrumentos reportados (colateral), mantenidas en el Banco Central del Paraguay, las cuales garantizan las operaciones Crédito REPO (₡ 1.042.159.988.824 al 31 de diciembre de 2024).

Las tasas anuales de interés cobradas sobre los valores públicos en moneda local de la cartera al 31 de diciembre de 2025 fluctúan entre 6,00 % y 9,03 % (al 31 de diciembre de 2024 fluctúan entre 6,00 % y 9,03 %)

c.4 Activos y pasivos con cláusulas de reajuste

No existían activos ni pasivos con cláusula de reajuste del capital.

Los préstamos obtenidos (pasivos) de la Agencia Financiera de Desarrollo (AFD) (ver nota c.14.1), los préstamos otorgados (activos) con dichos recursos de la AFD y ciertos préstamos otorgados (activos) al sector agropecuario, poseen cláusulas contractuales de eventuales reajustes de las tasas anuales de interés.

c.5 Cartera de créditos

El riesgo crediticio es controlado por la Gerencia de la Entidad, principalmente a través de la evaluación y análisis de las transacciones individuales, para lo cual se consideran ciertos aspectos claramente definidos en las políticas de crédito de la Entidad, tales como: la capacidad de pago demostrada y endeudamiento del deudor, la concentración crediticia de grupos económicos, límites individuales de otorgamiento de créditos, evaluación de sectores económicos, garantías preferidas y el requerimiento de capital de trabajo, de acuerdo con los riesgos de mercado.

La cartera de créditos ha sido valuada a su valor nominal más intereses devengados al final de cada ejercicio, neto de provisiones específicas y genéricas, las cuales han sido calculadas de acuerdo con lo dispuesto por la Resolución N° 1, Acta N° 60 del Directorio del Banco Central del Paraguay de fecha 28 de setiembre de 2007 y sus modificaciones posteriores. Las mencionadas normativas establecen los siguientes parámetros:

- Los deudores se segmentaron en los siguientes tipos: i) Grandes deudores comerciales; ii) Medianos y pequeños deudores; iii) Microcréditos y; iv) Personales de consumo o vivienda.
- Los deudores han sido clasificados en 6 categorías de riesgo con base en la evaluación y calificación de la capacidad de pago de un deudor o de un grupo de deudores compuesto por personas vinculadas, con respecto a la

totalidad de sus obligaciones. Una norma del Banco Central del Paraguay modificatoria de la Resolución N° 1/2007, requiere que la primera de ellas (categoría 1) se disgregue en tres sub-categorías a los efectos del cómputo de las provisiones.

c) Los intereses devengados sobre los créditos vigentes clasificados en las categorías de menor riesgo, "1" y "2", se han imputado a ganancias en su totalidad. Los intereses devengados y no cobrados a la fecha de cierre sobre los créditos vencidos y/o vigentes clasificados en categoría superior a "2", que han sido reconocidos como ganancia hasta su entrada en mora, han sido provisionados en su totalidad.

d) Los intereses devengados y no cobrados de deudores con créditos vencidos y/o vigentes clasificados en las categorías "3", "4", "5" y "6" se mantienen en suspenso y se reconocen como ganancia en el momento de su cobro. Los créditos amortizables se consideran vencidos a partir de los 60 días de mora de alguna de sus cuotas y los créditos a plazo fijo, al día siguiente de su vencimiento. Ver nota f.1.

e) Las ganancias por valuación o ingresos por diferencias en cambio generadas por aquellas operaciones de crédito en moneda extranjera que se encuentren vencidas o clasificadas en categorías "3", "4", "5" y "6", se mantienen en suspenso y se reconocen como resultados en el momento de su realización. Ver nota f.1.

f) Se han constituido las provisiones necesarias para cubrir las eventuales pérdidas que pueden derivarse de la no recuperación de la cartera, siguiendo la metodología incluida en la Resolución N° 1/2007 antes citada, contemplando sus modificatorias y complementarias.

g) Se han constituido provisiones genéricas sobre la cartera de créditos neta de provisiones específicas. Al 31 de diciembre de 2025 y 2024, la Entidad mantiene constituidas provisiones genéricas sobre su cartera de riesgos crediticios de conformidad con la normativa del Banco Central del Paraguay y, adicionalmente, ha constituido provisiones genéricas voluntarias de acuerdo con las disposiciones del Directorio de la Entidad.

h) Los créditos incobrables que son desafectados del activo en las condiciones establecidas en la normativa del Banco Central del Paraguay aplicable en la materia, se registran y exponen en cuentas de orden.

El monto total de intereses devengados y no cobrados que se mantienen en suspenso y relacionados con deudores con créditos vencidos y/o vigentes clasificados en las categorías "3", "4", "5" y "6", asciende al 31 de diciembre de 2025 y 2024 a ₡ 38.851.360.840 y ₡ 41.163.322.228 respectivamente. El monto total de los créditos que originaron la suspensión del devengamiento de los intereses, asciende al 31 de diciembre de 2025 y 2024 a ₡ 618.839.378.841 y ₡ 563.576.578.253, respectivamente.

c.5.1 Créditos vigentes al sector financiero

En este rubro se incluyen colocaciones de corto plazo en instituciones financieras locales en moneda nacional y moneda extranjera, así como préstamos de corto plazo concedidos a instituciones financieras y cooperativas locales, que han sido pactados a las tasas y precios ofrecidos en el mercado al momento de la colocación o inversión. Las tasas anuales de interés cobradas sobre los créditos vigentes por intermediación financiera del sector financiero al 31 de diciembre de 2025, fluctúan entre 6,25 % y 20,00 % en moneda nacional y entre 5,00 % y 10,45 % en moneda extranjera (al 31 de diciembre de 2024, fluctúan entre 6,18 % y 26,39 % en moneda nacional y entre 4,65% y 11,77% en moneda extranjera). De acuerdo con las normas de valuación de activos y riesgos crediticios establecidas por la Superintendencia de Bancos del Banco Central del Paraguay, al 31 de diciembre de 2025 y 2024 la cartera de créditos vigentes del sector financiero de la Entidad está clasificada por riesgo como sigue:

Al 31 de diciembre de 2025

Categoría de Riesgo	Saldo contable antes de provisiones	Garantías computables para provisiones	Previsiones		Saldo contable después de provisiones
			Mínimo (*) %	Constituidas (Nota c.6)	
Año 2025	₡	₡		₡	₡
Categoría 1	6.344.423.287.263	116.673.076.042	-	-	6.344.423.287.263
Categoría 1 ^a	5.441.970.300	-	0,5	(10.191.781)	5.431.778.519
Categoría 1 ^b	80.000.000	-	1,5	(16.000.000)	64.000.000
Categoría 4	1.603.618	-	50	(801.776)	801.842
Total	6.349.946.861.181	116.673.076.042		(26.993.557)	6.349.919.867.624

Asunción

30 ENE 2026

PWC

PricewaterhouseCoopers S.R.L.

www.bancontinental.com.py

Al 31 de diciembre de 2024

Categoría de Riesgo	Saldo contable antes de provisiones	Garantías computables para provisiones	Previsiones		Saldo contable después de provisiones
			Mínimo (*) %	Constituidas (Nota c.6)	
Año 2024	₺	₺		₺	₺
Categoría 1	3.878.634.337.658	122.105.275.805	-	-	3.878.634.337.658
Categoría 1*	10.552.461.001	10.552.461.001	0,5	(12.006.750)	10.540.454.251
Total	3.889.186.798.659	132.657.736.806		(12.006.750)	3.889.174.791.909

(*) Se aplica sobre saldo contable menos garantías computables.

c.5.2 Créditos vigentes al sector no financiero

La cartera de créditos vigentes al sector no financiero estaba compuesta como sigue:

Cuentas	31 de diciembre de	
	2025	2024
	₺	₺
Préstamos a plazo fijo no reajustables	7.350.051.552.638	6.314.820.554.815
Préstamos amortizables no reajustables (**)	18.889.008.546.814	16.340.935.733.816
Letras compradas sobre el exterior	11.993.910.920	10.728.826.200
Créditos utilizados en cuenta corriente	555.792.526.100	441.334.096.904
Deudores por créditos documentarios negociados	8.716.981.659	32.900.586.765
Deudores por utilización de tarjetas de crédito (**)	796.238.780.418	499.055.509.634
Préstamos administrados por Agencia Financiera de Desarrollo	173.222.409.927	124.403.961.446
Documentos descontados	523.968.789.886	495.240.631.912
Cheques diferidos descontados	1.740.116.398.978	1.690.583.325.767
Ganancia por valuación en suspenso	(1.653.923.433)	(13.716.931.266)
Otros	1.019.339.103.980	840.601.639.278
Préstamos al sector público	2.399.418.382.394	2.322.196.926.101
Operaciones a liquidar (*)	165.178.467.949	94.677.984.334
Deudores por productos financieros devengados	523.219.657.605	410.539.133.312
(-) Provisiones	(528.240.993.040)	(487.509.806.663)
Total	33.626.370.592.795	29.116.792.172.355

(*) Constituyen saldos de los contratos a término para compra o venta de divisas/títulos pactados con clientes en el sector no financiero.

(**) Al 31 de diciembre de 2025 y 2024, la Entidad ha entregado en garantía de contratos de préstamos parte de su cartera de tarjetas de crédito, denominada "Afinidad de la marca Bancard Check" por valor ₺ 13.949.061.188 a favor de Bancard S.A., con el objeto de garantizar el fiel cumplimiento de las obligaciones como Entidad Emisora.

De acuerdo con las normas de valuación de activos y riesgos crediticios establecidas por la Superintendencia de Bancos del Banco Central del Paraguay, al 31 de diciembre de 2025 y 2024 la cartera de créditos vigentes del sector no financiero está clasificada por riesgo como sigue:

Al 31 de diciembre de 2025:

Categoría de Riesgo	Saldo contable antes de provisiones	Garantías computables para provisiones	Previsiones		Saldo contable después de provisiones
			Mínimo (*) %	Constituidas (Nota c.6)	
Año 2025	₺	₺		₺	₺
Categoría 1	31.598.806.264.457	6.565.131.606.789	-	(11.373.188.441)	31.587.433.076.016
Categoría 1a	2.079.520.316.703	275.506.942.306	0,5	(3.855.897.544)	2.075.664.419.159
Categoría 1b	137.865.079.133	10.901.047.741	1,5	(1.940.086.038)	135.924.993.095
Categoría 2	136.955.238.813	70.077.332.838	5	(10.645.034.076)	126.310.204.737
Categoría 3	73.238.465.013	61.325.064.399	25	(10.776.138.874)	62.462.326.139
Categoría 4	96.747.790.384	73.216.778.792	50	(28.565.040.138)	68.182.750.246
Categoría 5	25.641.121.145	23.384.244.040	75	(10.637.660.581)	15.003.460.564
Categoría 6	5.837.310.187	2.179.760.298	100	(5.182.696.608)	654.613.579
Provisiones genéricas (**)	-	-		(445.265.250.740)	(445.265.250.740)
Total	34.154.611.585.835	7.081.722.777.203		(528.240.993.040)	33.626.370.592.795

Inicialado únicamente con fines de identificación
Asunción
30 ENE 2026
PWC
PricewaterhouseCoopers S.R.L.

VAR-0026

Al 31 de diciembre de 2024

Categoría de Riesgo	Saldo contable antes de provisiones	Garantías computables para provisiones	Previsiones		Saldo contable después de provisiones
			Mínimo (*) %	Constituidas (Nota c.6)	
Año 2024	₡	₡		₡	₡
Categoría 1	28.386.314.560.425	6.629.225.958.469	-	(5.523.873.176)	28.380.790.687.249
Categoría 1a	753.097.931.825	163.882.867.564	0,5	(2.783.201.762)	750.314.730.063
Categoría 1b	43.777.760.045	13.882.403.829	1,5	(609.859.168)	43.167.900.877
Categoría 2	152.420.809.233	91.637.704.732	5	(6.211.542.970)	146.209.266.263
Categoría 3	57.832.877.092	35.061.082.585	25	(13.248.151.872)	44.584.725.220
Categoría 4	200.353.791.245	191.122.935.365	50	(58.598.994.946)	141.754.796.299
Categoría 5	5.825.630.076	2.309.502.490	75	(3.629.826.108)	2.195.803.968
Categoría 6	4.678.619.077	3.842.144.466	100	(3.288.922.476)	1.389.696.601
Previsiones genéricas(**)	-	-		(393.615.434.185)	(393.615.434.185)
Total	29.604.301.979.018	7.130.964.599.500		(487.509.806.663)	29.116.792.172.355

(*) Se aplica sobre saldo contable menos garantías computables.

(**) Los saldos al 31 de diciembre de 2025 y 2024 incluyen las provisiones genéricas requeridas por la Resolución N° 1, Acta N° 60 del Directorio del Banco Central del Paraguay de fecha 28 de septiembre de 2007. Las mencionadas provisiones genéricas se constituyen sobre el total de la cartera de créditos neta de provisiones registradas en el rubro 14.000 – “Créditos vigentes por intermediación financiera – sector no financiero” y el rubro 16.000 – “Créditos vencidos por intermediación financiera”. Adicionalmente, estas provisiones incluyen las genéricas voluntarias de acuerdo con las disposiciones del Directorio de la Entidad por valor de aproximadamente ₡ 274.099 millones al 31 de diciembre de 2025 (aproximadamente ₡ 245.441 millones al 31 de diciembre de 2024).


Las tasas anuales de interés de los créditos concedidos por la Entidad están reguladas por el mercado, pudiendo la Entidad fijar libremente sus tasas activas de interés, siempre que las mismas no superen los límites máximos fijados por el Banco Central del Paraguay a partir de los cuales la tasa de interés activa cobrada puede ser considerada usuraria. Las tasas nominales promedio de interés activas de la Entidad fluctúan de la siguiente manera.

Al 31 de diciembre de 2025:

Concepto	Mínima	Máxima	Mínima	Máxima
	M/N	M/N	M/E	M/E
Comercial menor o igual a 1 año	14,00%	24,00%	9,00%	10,45%
Comercial mayor a 1 año	15,00%	24,15%	10,00%	10,45%
Desarrollo menor o igual a 1 año	14,00%	19,00%	8,00%	10,45%
Desarrollo mayor a 1 año	15,00%	20,00%	16,08%	10,45%
Consumo menor o igual a 1 año	16,00%	24,15%	9,00%	10,45%
Consumo mayor a 1 año	18,00%	24,15%	10,00%	10,45%
Tarjetas de crédito	18,05%	18,05%	10,00%	10,45%

Al 31 de diciembre de 2024

Concepto	Mínima	Máxima	Mínima	Máxima
	M/N	M/N	M/E	M/E
Comercial menor o igual a 1 año	10,00%	24,00%	7,00%	10,15%
Comercial mayor a 1 año	15,00%	25,00%	10,00%	10,15%
Desarrollo menor o igual a 1 año	10,00%	19,00%	6,00%	10,15%
Desarrollo mayor a 1 año	15,00%	20,00%	9,00%	10,15%
Consumo menor o igual a 1 año	15,00%	25,55%	10,00%	10,15%
Consumo mayor a 1 año	18,00%	25,55%	10,15%	10,15%
Tarjetas de crédito	14,75%	14,75%	-	-



c.5.3 Créditos vencidos por intermediación financiera

La composición de créditos vencidos por intermediación financiera es la detallada a continuación:

Al 31 de diciembre de 2025

Categoría de Riesgo	Saldo contable antes de provisiones	Garantías Computables para provisiones	Previsiones		Saldo contable después de provisiones
			Mínimo (*)	Constituidas (Nota c.6)	
Año 2025	₡	₡	%	₡	₡
Categoría 1	32.145.914.468	19.661.936.363	-	(5.877.390.925)	26.268.523.543
Categoría 1a	32.894.070	32.894.070	0.5	(82.235)	32.811.835
Categoría 1b	2.111.294.743	62.403.969	1.5	(270.634.078)	1.840.660.665
Categoría 2	37.965.991.070	10.208.788.116	5	(4.702.326.852)	33.263.664.218
Categoría 3	36.581.942.939	2.317.711.521	25	(11.073.753.530)	25.508.189.409
Categoría 4	37.790.635.983	3.380.129.302	50	(19.521.626.228)	18.269.009.755
Categoría 5	56.449.570.934	6.653.284.025	75	(40.281.994.515)	16.167.576.419
Categoría 6	169.579.953.828	92.084.942.064	100	(129.370.292.363)	40.209.661.465
Total	372.658.198.035	134.402.089.430		(211.098.100.726)	161.560.097.309

Al 31 de diciembre de 2024

Categoría de Riesgo	Saldo contable antes de provisiones	Garantías Computables para provisiones	Previsiones		Saldo contable después de provisiones
			Mínimo (*)	Constituidas (Nota c.6)	
Año 2024	₡	₡	%	₡	₡
Categoría 1	3.081.434.301	399.344.884	-	(164.403.919)	2.917.030.382
Categoría 1a	1.924.476	-	0,5	-	1.924.476
Categoría 1b	1.554.759.978	211.712.176	1,5	(238.518.147)	1.316.241.831
Categoría 2	24.439.993.928	7.911.278.779	5	(2.688.949.506)	21.751.044.422
Categoría 3	20.284.007.886	3.055.924.289	25	(6.003.883.272)	14.280.124.614
Categoría 4	30.791.206.604	10.406.144.558	50	(14.130.460.345)	16.660.746.259
Categoría 5	36.853.414.206	5.906.777.540	75	(24.685.154.480)	12.168.259.726
Categoría 6	183.387.496.550	121.177.759.046	100	(128.028.009.866)	55.359.486.684
Total	300.394.237.929	149.068.941.272		(175.939.379.535)	124.454.858.394

(*) Se aplica sobre saldo contable menos garantías computables.

c.5.4 Créditos diversos

El saldo del rubro se compone como sigue:

Cuentas	31 de diciembre de	
	2025 ₡	2024 ₡
Anticipo por compras de bienes y servicios	7.846.541.926	1.267.938.382
Cargos pagados por anticipado	33.719.276.867	38.962.998.503
Anticipo de impuestos a la renta (IRE)	68.597.734.585	52.922.849.360
Anticipo al personal	-	3.000.000
Deudores por venta de bienes a plazo (*)	499.405.224.397	341.929.397.657
Gastos a recuperar	36.468.963.336	35.844.591.976
Diversos	135.137.722.661	111.844.610.580
Previsiones (Nota c.6)	(21.034.498.391)	(22.084.169.037)
Total	760.140.965.381	560.691.217.421

(*) Representa el saldo pendiente de cobro por venta de bienes a plazo, deducidos por los siguientes conceptos:

- ganancias a realizar correspondientes a la porción del precio de venta aún no cobrado, las cuales se reconocerán como ingreso al momento de su cobro.
- ganancias a realizar por valuación o diferencias en cambio generadas sobre los saldos pendientes de cobro expresados en moneda extranjera, los cuales se reconocerán como ingreso a medida que se cobran los créditos.

c.6 Previsiones sobre riesgos directos y contingentes

Las provisiones sobre préstamos de dudoso cobro y otros activos y riesgos crediticios se determina al fin de cada ejercicio con base en el estudio de la cartera realizado con el objeto de determinar la porción no recuperable de los mismos y considerando lo establecido, para cada tipo de riesgo crediticio en la Resolución N° 1, Acta 60, del Directorio del Banco Central del Paraguay de fecha 28 de setiembre de 2007 y sus modificatorias. Periódicamente la Gerencia de la Entidad efectúa, en función a las normas de valuación de créditos establecidas por la Superintendencia de Bancos del Banco Central del Paraguay, revisiones y análisis de la cartera de créditos a los efectos de ajustar las provisiones para cuentas de dudoso cobro. Se han constituido todas las provisiones necesarias para cubrir eventuales pérdidas sobre riesgos directos y contingentes, conforme al criterio de la gerencia de la Entidad y con lo exigido por la referida Resolución N° 1/2007 y sus modificaciones posteriores. El movimiento registrado en las cuentas de provisiones es como sigue:

Concepto	Saldo inicio del ejercicio	Variación de provisiones constituidas en M/E	Constitución de provisiones	Aplicación de provisiones	Desafectación de provisiones	Reclasificación de provisiones en el ejercicio y otros movimientos (*)	Saldo al cierre del ejercicio
AÑO 2025	G	G	G	G	G	G	G
Disponible	98.107.568	(4.371.788)	359.857.327	-	(239.673.117)	4.751.786	218.671.776
Créditos vigentes sector financiero	12.006.750	(74.178.833)	4.586.423.622	-	(4.215.342.402)	(281.915.580)	26.993.557
Créditos vigentes sector no financiero (**)	487.509.806.663	(3.383.575.479)	412.865.099.612	(39.891.321.072)	(392.131.940.749)	63.272.924.065	528.240.993.040
Créditos diversos (nota c.5.4)	22.084.169.037	(2.866.901.992)	8.057.425.075	(170.431.395)	(6.255.547.287)	185.784.953	21.034.498.391
Créditos vencidos	175.939.379.535	(16.128.223.190)	280.047.487.281	(101.313.847.844)	(163.976.798.623)	36.530.103.567	211.098.100.726
Otras (nota c7)	774.854.013.928	(68.197.293.441)	16.311.702.463	-	(29.302.005.317)	619.379.173.943	1.313.045.591.576
Contingencias (***)	3.652.926.681	(2.390.855.501)	15.482.769.077	(19.402.506)	(15.659.899.280)	55.203.498.537	56.269.037.008
Quitas y bonificaciones	-	-	813.395.869	(813.395.869)	-	-	-
Total	1.464.150.410.162	(93.045.400.224)	738.524.160.326	(142.208.398.686)	(611.781.206.775)	774.294.321.271	2.129.933.886.074
AÑO 2024	G	G	G	G	G	G	G
Disponible	150.736.736	1.462.793	284.616.353	-	(338.708.314)	-	98.107.568
Créditos vigentes sector financiero	15.748.730	299.065	2.520.853.296	-	(2.412.430.798)	(112.463.543)	12.006.750
Créditos vigentes sector no financiero (**)	545.349.159.150	6.222.140.547	303.004.037.927	-	(376.245.816.587)	9.180.285.626	487.509.806.663
Créditos diversos (nota c.5.4)	19.106.596.944	1.169.509.876	9.807.027.729	-	(7.995.265.512)	(3.700.000)	22.084.169.037
Créditos vencidos	203.021.906.416	6.738.853.468	214.872.554.087	(40.573.959.485)	(81.076.258.667)	(127.043.716.284)	175.939.379.535
Otras (nota c7)	623.805.524.842	17.800.825.203	46.659.576.641	(3.409.031.741)	(27.986.202.269)	117.983.321.252	774.854.013.928
Contingencias (***)	5.641.131.034	3.783.948	13.016.263.538	-	(15.004.524.788)	(3.727.051)	3.652.926.681
Quitas y bonificaciones	-	-	84.570.296	(84.570.296)	-	-	-
Total	1.397.090.803.852	31.936.874.900	590.249.499.867	(44.067.561.522)	(511.059.206.935)	-	1.464.150.410.162

(*) Incluye provisiones incorporadas en el proceso de fusión con Banco Río S.A.E.C.A.

(**) Incluye provisiones genéricas por la suma de G\$ 445.265.250.740 en el año 2025 (G\$ 393.615.434.185 en el año 2024).

(***) Previsiones sobre riesgos contingentes, las cuales se exponen contablemente en el rubro "Previsiones" del pasivo.



c.7 Inversiones

Las inversiones representan la tenencia de títulos emitidos por el sector privado y bienes (muebles e inmuebles) recibidos en recuperación de créditos, no aplicados al giro de la Entidad. Las mismas se valúan, según su naturaleza, conforme a los siguientes criterios:

- a) Bienes recibidos en recuperación de créditos: se valúan al menor valor entre el monto del crédito recuperado y el valor de mercado de los bienes recibidos, conforme con las disposiciones del Banco Central del Paraguay en la materia. Adicionalmente, para los bienes que superan los plazos establecidos por el Banco Central del Paraguay para su tenencia, se constituyeron provisiones conforme a lo dispuesto en la Resolución del Directorio del Banco Central del Paraguay N° 1, Acta N° 60 del 28 de setiembre de 2007. A los tres años de tenencia los bienes se provisionan en un 100%. Además, la Entidad se acogió a lo dispuesto en las Resoluciones N° 7, Acta N° 4 del 18 de enero de 2018, N° 15, Acta N° 42 del 11 de junio de 2019 y N°10, Acta N° 17 del 16 de marzo de 2020, del Directorio del Banco Central del Paraguay, que establece un plazo de 4 años y 3 meses de tenencia de los bienes para alcanzar la previsión del 100%.
- b) Valores de renta fija emitidos por el sector privado (no cotizables): se valúan al menor valor entre su costo más los intereses devengados a cobrar y su valor estimado de realización, teniendo en consideración los criterios de valorización de inversiones financieras de corto, mediano y largo plazo establecidos en la Resolución N° 1, Acta 60 de fecha 28 de setiembre de 2007 del Directorio del Banco Central del Paraguay y sus modificaciones posteriores.
- c) Valores de renta variable emitidos por el sector privado (no cotizables): se valúan a su valor de costo más dividendos capitalizados, el cual no excede su valor estimado de realización.
- d) Derechos fiduciarios: Comprende el saldo de cartera de créditos con categorías 4, 5 y 6, los cuales se valúan conforme a los criterios de la Resolución N° 1/2007 de la Superintendencia de Bancos del Banco Central del Paraguay y sus modificatorias posteriores.

A continuación, se detallan las inversiones de la Entidad:

Al 31 de diciembre de 2025

Concepto	Saldo contable antes de provisiones	Provisiones	Saldo contable después de provisiones
	G		
Bienes adquiridos en recuperación de créditos	388.770.185.544	(89.110.646.852)	299.659.538.692
Inversiones en títulos valores de renta fija emitidos por el sector privado	405.474.008.626	(1.603.972.500)	403.870.036.126
Inversiones en títulos valores de renta variable emitidos por el sector privado. (*)	794.530.628.944	(219.550.000.000)	574.980.628.944
Inversiones Especiales (**)	158.378.735.117	(57.228.942.303)	101.149.792.814
Derechos Fiduciarios (***)	1.285.169.797.525	(945.552.029.921)	339.617.767.604
Ganancia por Valuación en Suspense	(3.253.119.763)	-	(3.253.119.763)
Renta sobre títulos de renta fija en sociedades privadas	28.921.228.668	-	28.921.228.668
Total	3.057.991.464.661	(1.313.045.591.576)	1.744.945.873.085

(*) Ver detalle de la inversión en acciones en la Nota b.4.

(**) Incluye bienes adjudicados por G 93.946.880.023 netos de provisiones, provenientes de la fusión por absorción con Banco Río S.A.E.C.A.

(***) la Entidad cedió en Fideicomiso parte de su cartera en mora con categoría 6 conforme a los contratos de Fideicomiso de Administración de cartera firmados en fechas 27/11/2018 y 26/03/2019, a la entonces entidad fiduciaria Banco Río S.A.E.C.A., quedando con una posición de G 193.932.247.215 y US\$ 33.008.014,38 al 31 de diciembre de 2024. Con la fusión por absorción registrada en fecha 22 de agosto de 2025 entre Banco Continental S.A.E.C.A. y Banco Río S.A.E.C.A., la Entidad absorbente transfirió la administración de dicho Fideicomiso a la entidad fiduciaria Interfisa Banco S.A.E.C.A., incorporando al mismo, cartera de créditos con categorías 4, 5 y 6, provenientes de la entidad absorbida Banco Río S.A.E.C.A. en el marco del plan de factibilidad indicado en la nota c.19.2.d. El saldo al 31 de diciembre de 2025 asciende a la suma de G 660.896.732.461 y US\$ 94.936.222,11.

Al 31 de diciembre de 2024

Concepto	Saldo contable antes de provisiones	Provisiones	Saldo contable después de provisiones
	G		
Bienes adquiridos en recuperación de créditos	211.548.921.096	(101.087.105.167)	110.461.815.929
Inversiones en títulos valores de renta fija emitidos por el sector privado	345.883.863.108	(1.790.318.836)	344.093.544.272
Inversiones en títulos valores de renta variable emitidos por el sector privado (*)	702.391.435.767	(219.550.000.000)	482.841.435.767
Inversiones Especiales	7.202.912.791	-	7.202.912.791
Derechos Fiduciarios	452.426.589.925	(452.426.589.925)	-
Ganancia por Valuación en Suspense	(35.354.725)	-	(35.354.725)
Renta sobre títulos de renta fija en sociedades privadas	22.987.721.208	-	22.987.721.208
Total	1.742.406.089.170	(774.854.013.928)	967.552.075.242

(*) Ver detalle de la inversión en acciones en la Nota b.4

c.8 Bienes de uso

A partir del ejercicio 2020, de conformidad con lo establecido en la Resolución SB. SG N° 78/2020 que modificó los criterios de valuación del capítulo “Bienes de Uso” del Manual de cuentas para entidades financieras a los efectos de adecuarlos a los nuevos criterios de valuación fiscal establecidos en la Ley N° 6380/2019 de “Modernización y Simplificación Tributaria” y sus reglamentaciones vigentes, los bienes de uso se valúan como sigue:

- Los bienes adquiridos hasta el 31 de diciembre de 2019 se exponen a su costo re expresado de acuerdo con la variación del índice de precios al consumo hasta el cierre del año 2019, menos la correspondiente depreciación acumulada. La depreciación de estos bienes es calculada por el método de línea recta, a partir del año siguiente al de su incorporación, aplicando las tasas anuales establecidas para cada tipo de bien en las reglamentaciones de la Ley N° 125/91 vigentes al momento de su adquisición, sobre el valor depreciable presunto definido por las reglamentaciones fiscales de la Ley N° 6380/2019 (valor neto fiscal al cierre del ejercicio 2019 menos el valor residual presunto, calculado en base al % presunto definido por la normativa fiscal vigente para cada tipo de bien de uso).
- Los bienes adquiridos a partir del año 2020 se exponen a su costo de adquisición, menos la correspondiente depreciación acumulada. La depreciación de estos bienes es calculada por el método de línea recta, a partir del año siguiente al de su incorporación, en función a los años de vida útil y a los valores residuales y depreciables presuntos definidos para cada tipo de bien en las disposiciones reglamentarias de la Ley N° 6380/2019 (costo de adquisición menos el valor residual presunto calculado en base al % presunto definido por dicha normativa fiscal para cada tipo de bien de uso), los cuales resultan suficientes para extinguir el valor de los mismos hasta el valor residual presunto.
- El revalúo fiscal de bienes de uso en función a la inflación de la moneda local podrá ser establecido como obligatorio por el Poder Ejecutivo (PE), cuando la variación del índice de precios al consumidor determinado por el BCP alcance al menos 20% (veinte por ciento) acumulado desde el ejercicio en el cual se haya dispuesto el último ajuste por revalúo. Hasta la fecha el Poder Ejecutivo no ha establecido el revalúo de bienes de uso para los ejercicios 2025 y 2024.
- La contrapartida del incremento neto de los bienes se expone en la cuenta “Ajustes al patrimonio” del Patrimonio Neto de la Entidad.
- El costo de las mejoras que extienden la vida útil de los bienes o aumentan su capacidad productiva es imputado a las cuentas respectivas del activo. Los bienes en construcción están valuados al costo. Los gastos de mantenimiento son cargados a resultados.
- De acuerdo con la legislación bancaria, las entidades financieras que operan en Paraguay tienen prohibido dar en garantía los bienes de uso, salvo los que se afecten en respaldo de las operaciones de arrendamiento financiero y al Banco Central del Paraguay (Art. 70 inciso b. de la Ley 861/96). La legislación bancaria fija un límite para la inversión en bienes de uso que es el 50% del patrimonio efectivo de la entidad financiera. El saldo contable de los bienes de uso de la Entidad al 31 de diciembre de 2025 y 2024, se encuentra dentro del límite establecido.

A continuación, se expone la composición de los saldos de bienes de uso:

Al 31 de diciembre de 2025

Concepto	Tasa de depreciación en % anual	Valor de costo revaluado G	Depreciación acumulada G	Valor contable neto de depreciación G
Propios				
Inmuebles - terrenos	0,00	8.161.252.081	-	8.161.252.081
Inmuebles - edificio	2,50	66.237.408.194	(16.468.497.232)	49.768.910.962
Muebles, y útiles	10,00	114.861.823.549	(95.464.912.131)	19.396.911.418
Equipos de computación	25,00	133.420.228.511	(111.324.121.897)	22.096.106.614
Cajas de seguridad y tesoro	10,00	5.829.279.328	(5.650.867.473)	178.411.855
Material de transporte	12,50 y 20,00	32.427.203.564	(12.234.959.127)	20.192.244.437
Total		360.937.195.227	(241.143.357.860)	119.793.837.367

Al 31 de diciembre de 2024

Concepto	Tasa de depreciación en % anual	Valor de costo revaluado G	Depreciación acumulada G	Valor contable neto de depreciación G
Propios				
Inmuebles - terrenos	0,00	8.072.589.960	-	8.072.589.960
Inmuebles - edificio	2,50	65.066.610.671	(14.540.154.452)	50.526.456.219
Muebles, y útiles	10,00	97.969.060.267	(82.970.332.262)	14.998.728.005
Equipos de computación	25,00	112.691.664.233	(100.494.471.561)	12.197.192.672
Cajas de seguridad y tesoro	10,00	5.476.809.363	(5.351.395.804)	125.413.559
Material de transporte	12,50 y 20,00	29.418.973.946	(10.301.805.810)	19.117.168.136
Total		318.695.708.440	(213.658.159.889)	105.037.548.551

c.9 Cargos diferidos

La composición del rubro es la siguiente:

Al 31 de diciembre de 2025

Concepto	Saldo inicial neto	Aumentos	Bajas	Amortizaciones	Saldo final neto
				G	
Bienes intangibles – Sistemas	2.121.747.638	2.725.889.565	-	(1.351.067.298)	3.496.569.905
Mejoras e instalaciones en inmuebles arrendados	3.340.818.028	2.731.308.767	15.139.910	(1.029.069.260)	5.058.197.445
Material de escritorio y otros	5.261.176.913	13.479.788.642	-	(11.953.782.574)	6.787.182.981
Cargos diferidos autorizados por el BCP (*)	-	306.244.125.146	-	(6.302.253.962)	299.941.871.184
Total	10.723.742.579	325.181.112.120	15.139.910	(20.636.173.094)	315.283.821.515

(*) Corresponde a gastos relacionados a la fusión por absorción entre Banco Continental S.A.E.C.A. (entidad absorbente) y Banco Río S.A.E.C.A. (entidad absorbida) los cuales serán amortizados en el plazo estipulado conforme al plan de factibilidad, según se indica en la nota c.19.2.d).

Al 31 de diciembre de 2024

Concepto	Saldo inicial neto	Aumentos	Bajas	Amortizaciones	Saldo final neto
				G	
Bienes intangibles – Sistemas	3.264.123.274	653.363.111	-	(1.795.738.747)	2.121.747.638
Mejoras e instalaciones en inmuebles arrendados	2.181.272.219	1.848.755.142	(170.723.974)	(518.485.359)	3.340.818.028
Material de escritorio y otros	3.889.516.956	11.491.964.243	-	(10.120.304.286)	5.261.176.913
Total	9.334.912.449	13.994.082.496	(170.723.974)	(12.434.528.392)	10.723.742.579

A partir del ejercicio 2016, la Entidad amortiza las mejoras e instalaciones en inmuebles arrendados desde el mes siguiente de incorporación, acorde al periodo durante el cual se espera utilizar el activo amortizable por parte de la Entidad, establecido en el contrato de arrendamiento, conforme a la Resolución SB. SG N° 202/2012.

c.10 Obligaciones o debentures y bonos emitidos en circulación

Al 31 de diciembre de 2025 y 2024, el rubro Obligaciones por intermediación financiera - Sector no financiero, incluye el saldo correspondiente a bonos subordinados y bonos financieros según el siguiente detalle:

Bonos subordinados:

a) Bonos subordinados emitidos antes del programa de emisión global (*)

Moneda	Monto emitido y colocado	Fecha de emisión	Fecha de vencimiento	Tasa promedio	Saldo adeudado al 31.12.2025 G	Saldo adeudado al 31.12.2024 G
G	78.240.000.000	01/06/2009	(**)	15,88%	190.000.000	440.000.000
US\$	3.370.000	16/04/2010	(**)	7,50%	131.514.200	156.625.200
Subtotales					321.514.200	596.625.200

b) Bonos subordinados emitidos en el programa de emisión global

Serie	Monto emitido y colocado (***)	Fecha de emisión	Fecha de vencimiento	Tasa	Saldo adeudado al 31.12.2025 G	Saldo adeudado al 31.12.2024 G
G3 S3	16.422.000.000	15/06/2015	29/05/2025	16,00%	-	16.422.000.000
G3 S6	38.467.000.000	22/06/2015	19/06/2025	14,50%	-	38.467.000.000
G3 S9	4.105.000.000	06/07/2015	03/07/2025	14,50%	-	4.105.000.000
G3 S12	927.000.000	14/07/2015	11/07/2025	14,50%	-	927.000.000
US\$ 1 S1	9.694.590.000	15/06/2015	29/05/2025	7,20%	-	13.313.142.000
US\$ 1 S2	1.710.810.000	22/06/2015	16/06/2025	7,00%	-	2.349.378.000
US\$ 2 S2	1.140.540.000	01/11/2016	30/10/2026	6,50%	1.315.142.000	1.566.252.000
US\$ 2 S4	11.405.400.000	03/05/2017	30/04/2027	6,50%	13.151.420.000	15.662.520.000
USD3S3	38.920.750.000	09/05/2025	08/05/2030	6,00%	32.878.550.000	-
US\$ 2 S6	22.810.800.000	01/11/2017	29/10/2027	6,00%	26.302.840.000	31.325.040.000
SERIE G6 S1	45.000.000.000	23/06/2025	21/06/2030	8,00%	45.000.000.000	-
US\$ 2 S8	11.405.400.000	16/05/2018	13/05/2025	6,00%	-	15.662.520.000
US\$ 2 S9	41.629.710.000	16/05/2018	12/05/2028	6,75%	48.002.683.000	57.168.198.000
SERIE G6 S2	25.000.000.000	23/06/2025	21/06/2032	8,15%	25.000.000.000	-
USD2 S11	18.571.350.000	05/05/2019	04/05/2029	6,75%	19.727.130.000	23.493.780.000
USD3S1	22.583.670.000	13/06/2024	13/06/2029	5,50%	19.727.130.000	23.493.780.000
USD3S2	22.583.670.000	13/06/2024	11/06/2031	5,80%	19.727.130.000	23.493.780.000
SERIE G5 S1	85.000.000.000	13/06/2024	13/06/2029	7,2%	85.000.000.000	85.000.000.000
SERIE G5 S2	15.000.000.000	13/06/2024	11/06/2031	7,6%	15.000.000.000	15.000.000.000
SERIE G5 S3	50.000.000.000	04/07/2024	03/07/2031	7,6%	50.000.000.000	50.000.000.000
USD 2 - S3	10.503.615.000	05/03/2018	02/03/2028	7,50%	9.863.565.000	-
USD 3 - S1	38.513.255.000	17/03/2021	17/03/2028	5,50%	36.166.405.000	-
USD 3 - S2	70.024.100.000	12/05/2021	12/05/2026	5,25%	65.757.100.000	-
USD 3 - S1	56.019.280.000	28/11/2024	28/11/2029	6,50%	52.605.680.000	-
USD3 - S2	28.009.640.000	28/11/2024	28/11/2031	6,75%	26.302.840.000	-
SERIE G6 S3	60.000.000.000	19/12/2025	10/12/2030	10,50%	60.000.000.000	-
USD3 - S4	70.057.350.000	23/05/2025	22/05/2030	6,00%	59.181.390.000	-
Subtotales					710.709.005.000	417.449.390.000
Total general de bonos subordinados (a)					711.030.519.200	418.046.015.200

(*) En marzo de 2010 la Comisión Nacional de Valores del Paraguay (CNV) actualmente Superintendencia de Valores (SIV), mediante Resolución N° 1260/10, reglamentó la emisión de títulos de deuda bajo el esquema de "Programa de emisión global". Se entiende por "Programa de emisión global" la emisión mediante la cual una Entidad estructura con cargo a un monto global, la realización de varias emisiones a través de Series.

(**) Los títulos correspondientes a las emisiones realizadas por la Entidad con anterioridad a la vigencia de los programas de emisión global, poseen vencimientos entre el año 2026 hasta el año 2031.

(***) Estas emisiones se han realizado en guaraníes y dólares estadounidenses.

Excepto por lo señalado precedentemente, la Entidad no cuenta con otros pasivos subordinados.

Bonos financieros:

Serie	Monto emitido y colocado en guaraníes	Fecha de emisión	Fecha de vencimiento	Tasa	Saldo adeudado al 31/12/2025 G	Saldo adeudado al 31/12/2024 G
2US1	11.000.000	02/08/2024	02/08/2027	6,5%	72.332.810.000	-
2US2	4.000.000	13/08/2024	13/08/2026	6,3%	26.302.840.000	-
FG1S1	200.000.000.000	05/12/2024	04/12/2031	7,30%	200.000.000.000	200.000.000.000
FG1S2	200.000.000.000	30/11/2022	28/11/2025	8,75%	-	200.000.000.000
FG1S3	50.000.000.000	30/5/2023	25/5/2026	8,72%	50.000.000.000	50.000.000.000
FG1S4	50.000.000.000	29/6/2023	26/6/2026	8,72%	50.000.000.000	50.000.000.000
FG3S1	51.000.000.000	11/07/2025	09/07/2032	8,45%	51.000.000.000	-
FG3S2	145.000.000.000	02/10/2025	27/09/2032	8,9%	145.000.000.000	-
Total general de bonos Financieros (b)					594.635.650.000	500.000.000.000
Total general de Bonos (a + b)					1.305.666.169.200	918.046.015.200

c.11 Limitaciones a la libre disponibilidad de los activos o del patrimonio y cualquier otra restricción al derecho de propiedad

Al 31 de diciembre de 2025 y 2024 existen las siguientes limitaciones:

- Depósitos en el Banco Central del Paraguay en concepto de encaje legal y encaje especial según se describe en nota c.16,
- Letras de Regulación Monetaria que se encuentran como instrumentos reportados (colateral), mantenidas en el Banco Central del Paraguay, las cuales garantizan las operaciones Crédito REPO, según se describe en la nota c.3.
- Restricciones a la distribución de utilidades según se describe en nota d.3.
- Restricciones para dar en garantía los bienes de uso según se describe en la nota c.8.
- Restricciones regulatorias para dar en garantía componentes del activo en respaldo de los depósitos captados del público.
- Restricción sobre la cartera de tarjetas de crédito denominada "Afinidad de la marca Bancard Check" por valor de G 13.949.061.188 a favor de Bancard S.A., según lo expuesto en la nota c.5.2.


No existen otras limitaciones a la libre disponibilidad de los activos o del patrimonio y cualquier otra restricción al derecho de propiedad.

c.12 Garantías otorgadas respecto a pasivos

Al 31 de diciembre de 2025 y 2024 no existen garantías otorgadas por la entidad respecto a sus pasivos, con excepción de las obligaciones contraídas y emergentes con la Agencia Financiera de Desarrollo (AFD), cuyos contratos son y serán obligaciones directas e incondicionales de la entidad, constituyéndose las mismas en créditos privilegiados con respecto a otras obligaciones y pasivos (actuales o contingentes) no garantizados y no subordinados, emitidos, creados o asumidos actualmente o en el futuro por la entidad.

c.13 Distribución de créditos y obligaciones por intermediación financiera según sus vencimientos

La Gerencia de la Entidad controla su liquidez fundamentalmente mediante el calce de vencimientos de sus activos y pasivos, conforme a las estrategias de corto, mediano y largo plazo definidas y monitoreadas permanentemente, tanto para los activos como para los pasivos. Adicionalmente, la Entidad tiene planes de contingencia definidos para casos de necesidades de liquidez transitorias.



VAR-0026

Al 31 de diciembre de 2025:

Concepto	Plazos que restan para su vencimiento					Total
	Hasta 30 días	De 31 hasta 180 días	De 181 hasta 1 año	Más de 1 año y hasta 3 años	Más de 3 años	
	€	€	€	€	€	
Créditos vigentes sector financiero	2.649.191.876.678	1.204.636.796.909	585.648.753.308	1.466.868.557.190	443.573.883.539	6.349.919.867.624
Créditos vigentes sector no financiero	3.476.808.344.408	10.090.285.618.377	5.780.955.722.676	8.582.994.581.308	5.695.326.326.026	33.626.370.592.795
Total créditos vigentes	6.126.000.221.086	11.294.922.415.286	6.366.604.475.984	10.049.863.138.498	6.138.900.209.565	39.976.290.460.419
Obligaciones sector financiero	1.870.139.546.695	2.834.259.228.269	3.976.386.141.565	4.111.233.674.572	1.224.095.449.991	14.016.114.041.092
Obligaciones sector no financiero	17.322.534.442.327	2.616.676.387.592	4.855.700.483.190	4.650.115.264.745	1.253.331.268.190	30.698.357.846.044
Total de obligaciones	19.192.673.989.022	5.450.935.615.861	8.832.086.624.755	8.761.348.939.317	2.477.426.718.181	44.714.471.887.136

Al 31 de diciembre de 2024:

Concepto	Plazos que restan para su vencimiento					Total
	Hasta 30 días	De 31 hasta 180 días	De 181 hasta 1 año	Más de 1 año y hasta 3 años	Más de 3 años	
	€	€	€	€	€	
Créditos vigentes sector financiero	1.316.709.930.601	1.086.491.666.259	492.235.371.615	880.231.811.695	113.506.011.740	3.889.174.791.909
Créditos vigentes sector no financiero	2.642.867.940.859	8.407.592.584.856	5.208.314.315.468	7.863.430.718.426	4.994.586.612.747	29.116.792.172.355
Total créditos vigentes	3.959.577.871.460	9.494.084.251.116	5.700.549.687.082	8.743.662.530.121	5.108.092.624.486	33.005.966.964.264
Obligaciones sector financiero	1.680.187.829.883	1.546.320.539.055	3.768.206.931.182	2.571.545.854.362	1.621.535.862.642	11.187.797.017.124
Obligaciones sector no financiero	14.824.743.722.723	2.124.890.793.607	4.244.925.984.922	3.577.663.735.699	1.261.991.827.597	26.034.216.064.549
Total de obligaciones	16.504.931.552.606	3.671.211.332.662	8.013.132.916.104	6.149.209.590.061	2.883.527.690.239	37.222.013.081.673

c.14 Obligaciones por intermediación financiera

El saldo se compone como sigue:

c.14.1 Sector financiero:

Conceptos	31 de diciembre de	
	2025 €	2024 €
Depósitos	2.115.281.435.871	1.567.661.617.741
Operaciones a liquidar	557.623.031.858	301.441.982.488
Préstamos de entidades financieras AFD (*)	231.693.324.410	164.377.509.481
Préstamos de entidades financieras locales	37.481.547.000	-
Préstamos de entidades financieras del exterior	10.889.016.504.533	6.661.684.183.893
Operaciones Pendientes de Compensación	3.214.260.246	91.013.355
Obligaciones o debentures y bonos emitidos en circulación (**)	-	2.349.378.000.000
Acreedores por cargos financieros devengados	181.803.937.174	143.162.710.166
Total sector financiero	14.016.114.041.092	11.187.797.017.124

(*) Corresponde al saldo de los préstamos obtenidos de la Agencia Financiera de Desarrollo (AFD), con fechas de vencimiento entre enero de 2026 y junio de 2044 en guaraníes y en dólares de vencimiento comprendidas entre octubre de 2029 y febrero de 2034 a tasas de interés reajustables anualmente que oscilan en el año 2025 entre el 4,0 % y 9,50 % en moneda nacional y entre 3,95 % y 6,95 % en dólares (entre el 4,0 % y 9,50 % en moneda nacional y entre 3,95 % y 6,20 % en dólares en el año 2024).

(**) Corresponde a la emisión de bonos en los mercados internacionales por un monto inicial de USD 300 millones a 5 años de plazo a una tasa de 2,75%. Ver nota c.19.2.



VAR-0026

c.14.2 Sector no financiero

Conceptos	31 de diciembre de	
	2025 G	2024 G
Depósitos - Sector privado		
Cuentas corrientes	7.185.354.155.602	6.633.721.706.003
Depósitos a la vista	3.723.265.122.048	2.879.867.725.136
Acreedores por documentos para compensar	77.086.269.870	67.435.975.223
Depósitos a la vista - Documentos pendientes de compensar	39.391.422.126	97.626.290.597
Cheques certificados	1.345.406.346	2.018.605.295
Depósitos a plazo fijo	38.527.826.062	26.296.712.443
Certificados de depósito de ahorro	10.895.075.451.018	7.953.920.148.435
Depósitos afectados en garantía	250.341.891.640	119.097.555.092
Depósitos a la vista - Combinados con cuentas corrientes.	3.835.336.345.085	3.371.848.477.231
Total sector privado	26.045.723.889.797	21.151.833.195.455
Depósitos - Sector público		
Depósitos a la vista combinados con cuentas corrientes.	679.592.539.638	761.546.161.255
Cuentas corrientes	316.410.122.197	384.246.430.072
Depósitos a la vista	109.934.536.445	98.421.361.003
Certificados de depósito de ahorro	1.891.794.555.792	2.480.904.775.505
Total sector público	2.997.731.754.072	3.725.118.727.835
Otras obligaciones por intermediación financiera	2.653.503.230	4.633.437.225
Operaciones a liquidar	165.406.754.224	95.327.558.647
Obligaciones o debentures y bonos emitidos en circulación (Nota c.10)	1.305.666.169.200	918.046.015.200
Acreedores por cargos financieros devengados	181.175.775.521	139.257.130.187
Total otros pasivos	1.654.902.202.175	1.157.264.141.259
Total sector no financiero	30.698.357.846.044	26.034.216.064.549

Las tasas anuales de interés pagadas por la Entidad sobre sus depósitos a la vista y a plazo están reguladas por el mercado, pudiendo la misma fijar libremente sus tasas pasivas de interés. Las tasas nominales promedio de interés pasivas de la Entidad fluctúan dentro de los siguientes rangos:

31 de diciembre de 2025	Moneda Nacional		Moneda Extranjera	
	Mínima	Máxima	Mínima	Máxima
Ahorro a la vista	0,00%	0,22%	0,00%	0,18%
Certificados de depósitos de ahorro	4,00%	6,50%	2,50%	4,50%

31 de diciembre de 2024	Moneda Nacional		Moneda Extranjera	
	Mínima	Máxima	Mínima	Máxima
Ahorro a la vista	0,00%	0,22%	0,00%	0,18%
Certificados de depósitos de ahorro	3,50%	5,50%	2,50%	4,50%

c.15 Concentración de la cartera de préstamos y depósitos

c.15.1 Cartera de créditos por intermediación financiera

La concentración de la cartera de créditos del sector financiero y no financiero al cierre de cada ejercicio se presenta a continuación:

Al 31 de diciembre de 2025:

Número de clientes	Monto y porcentaje de cartera de préstamos SF				Monto y porcentaje de cartera de préstamos SNF			
	Vigente (*)		Vencida (*)		Vigente (*)		Vencida (*)	
	G	%	G	%	G	%	G	%
10 Mayores Deudores	3.305.514.230.714	57,07	1.829.165	100	4.287.087.288.704	12,61	102.726.604.941	27,50
50 Mayores Deudores subsiguientes	2.424.129.224.143	41,85	-	0,00	6.318.559.240.121	18,59	70.816.770.182	18,96
100 Mayores Deudores subsiguientes	62.680.374.466	1,08	-	0,00	6.150.319.656.193	18,09	42.788.336.055	11,46
Otros deudores subsiguientes	-	0,00	-	0,00	17.235.120.856.301	50,70	157.190.712.618	42,08
Total de la cartera de préstamos	5.792.323.829.323	100,00	1.829.165	100,00	33.991.087.041.319	100,00	373.522.423.796	100,00

Al 31 de diciembre de 2024:

Número de clientes	Monto y porcentaje de cartera de préstamos SF				Monto y porcentaje de cartera de préstamos SNF			
	Vigente (*)		Vencida (*)		Vigente (*)		Vencida (*)	
	G	%	G	%	G	%	G	%
10 Mayores Deudores	2.594.248.688.102	72,31	-	0,00	3.826.359.331.345	12,96	138.676.417.841	45,38
50 Mayores Deudores subsiguientes	991.866.754.871	27,65	-	0,00	6.404.614.161.478	21,69	70.768.668.861	23,16
100 Mayores Deudores subsiguientes	1.629.373.198	0,05	-	0,00	5.829.612.157.861	19,75	22.292.643.445	7,30
Otros deudores subsiguientes	-	0,00	-	0,00	13.462.755.275.266	45,60	73.820.609.046	24,16
Total de la cartera de préstamos	3.587.744.816.171	100,00	-	0,00	29.523.340.925.950	100,00	305.558.339.193	100,00

(*) Las cifras se exponen sin considerar las provisiones sobre riesgos crediticios constituidas, las operaciones a liquidar y ganancias a realizar al 31 de diciembre de 2025 y 2024.

c.15.2 Cartera de depósitos a plazo y a la vista por sector

La concentración de la cartera de depósitos al cierre de cada ejercicio se presenta a continuación:

Al 31 de diciembre de 2025:

Número de clientes	Monto y porcentaje de cartera de depósitos					
	Sector Financiero		Sector Privado		Sector Público	
	G	%	G	%	G	%
10 Mayores depositantes	948.768.641.253	44,85	2.564.681.199.443	9,85	2.747.723.420.869	91,66
50 Mayores depositantes subsiguientes	909.269.824.804	42,99	3.806.099.141.018	14,61	228.632.645.454	7,63
100 Mayores depositantes subsiguientes	245.231.911.378	11,59	2.966.101.022.437	11,39	21.297.948.784	0,71
Otros depositantes subsiguientes	12.011.058.436	0,57	16.708.842.526.900	64,15	77.738.965	0,00
Total de la cartera de depósitos (*)	2.115.281.435.871	100,00	26.045.723.889.797	100,00	2.997.731.754.072	100,00

Al 31 de diciembre de 2024:

Número de clientes	Monto y porcentaje de cartera de depósitos					
	Sector Financiero		Sector Privado		Sector Público	
	G	%	G	%	G	%
10 Mayores depositantes	770.980.791.204	49,18	2.518.256.912.190	11,91	3.351.964.581.442	89,98
50 Mayores depositantes subsiguientes	627.475.416.380	40,03	3.076.468.091.383	14,54	326.234.245.087	8,76
100 Mayores depositantes subsiguientes	163.861.738.245	10,45	2.314.708.581.407	10,94	46.912.898.713	1,26
Otros depositantes subsiguientes	5.343.671.912	0,34	13.242.399.610.475	62,61	7.002.593	0,00
Total de la cartera de depósitos (*)	1.567.661.617.741	100,00	21.151.833.195.455	100,00	3.725.118.727.835	100,00


(*) Se exponen los saldos de capital sin considerar los intereses devengados al 31 de diciembre de 2025 y 2024.

c.15.3 Concentración por país y moneda

La concentración de la cartera de préstamos y depósitos por país y moneda al cierre de cada ejercicio, se presenta a continuación:

Al 31 de diciembre de 2025:

Concepto	Créditos Sector Financiero (*)		Créditos Sector No Financiero (*)		Depósitos Sector Financiero (**)		Depósitos Sector No Financiero (**)		Depósitos Sector Público (**)	
	G	%	G	%	G	%	G	%	G	%
Residentes en el país	2.592.472.013.636	44,76	29.987.227.530.523	88,22	2.113.673.756.299	99,92	25.795.381.998.157	99,04	2.997.731.754.072	100,00
No residentes en el país	3.199.851.815.687	55,24	4.003.859.510.796	11,78	1.607.679.572	0,08	250.341.891.640	0,96	-	0,00
Total	5.792.323.829.323	100	33.991.087.041.319	100	2.115.281.435.871	100	26.045.723.889.797	100	2.997.731.754.072	100
En moneda nacional	1.494.344.370.160	25,80	16.896.286.345.245	49,71	1.667.766.983.960	78,84	13.626.213.992.629	52,32	2.379.390.791.414	79,37
En moneda extranjera	4.297.979.459.163	74,20	17.094.800.696.074	50,29	447.514.451.911	21,16	12.419.509.897.168	47,68	618.340.962.658	20,63
Total	5.792.323.829.323	100	33.991.087.041.319	100	2.115.281.435.871	100	26.045.723.889.797	100	2.997.731.754.072	100



VAR-0026

Al 31 de diciembre de 2024:

Concepto	Créditos Sector Financiero (*)		Créditos Sector No Financiero (*)		Depósitos Sector Financiero (**)		Depósitos Sector No Financiero (**)		Depósitos Sector Público (**)	
	G	%	G	%	G	%	G	%	G	%
Residentes en el país	2.054.510.082.851	57,26	25.727.897.300.856	87,14	1.565.384.615.471	99,85	21.032.735.640.363	99,44	3.725.118.727.835	100,00
No residentes en el país	1.533.234.733.320	42,74	3.795.443.625.094	12,86	2.277.002.270	0,15	119.097.555.092	0,56	-	0,00
Total	3.587.744.816.171	100	29.523.340.925.950	100	1.567.661.617.741	100	21.151.833.195.455	100	3.725.118.727.835	100
En moneda nacional	1.208.984.134.856	33,70	13.754.422.489.019	46,59	1.186.702.030.228	75,70	10.046.151.960.010	47,50	3.190.948.218.401	85,66
En moneda extranjera	2.378.760.681.315	66,30	15.768.918.436.931	53,41	380.959.587.513	24,30	11.105.681.235.445	52,50	534.170.509.434	14,34
Total	3.587.744.816.171	100	29.523.340.925.950	100	1.567.661.617.741	100	21.151.833.195.455	100	3.725.118.727.835	100

(*) Las cifras se exponen sin considerar las provisiones sobre riesgos crediticios constituidas, las operaciones a liquidar y ganancias a realizar al 31 de diciembre de 2025 y 2024. Los saldos no incluyen créditos vencidos.

(**) Los saldos no incluyen intereses devengados ni operaciones a liquidar al 31 de diciembre de 2025 y 2024.

c.15.4 Cartera de créditos al sector no financiero distribuida por sector económico

La cartera de créditos al cierre de cada ejercicio segregada por sector económico se presenta a continuación:

Sector económico	Riesgo (*) 31 de diciembre de			
	2025		2024	
	G	%	G	%
Agrícola	4.042.989.613.248	11,76%	3.379.590.325.084	9,83%
Ganadería	2.372.287.965.923	6,90%	2.268.939.433.576	6,60%
Industria	6.675.943.409.377	19,43%	5.687.754.426.441	16,55%
Comercio al por mayor	7.265.854.732.301	21,14%	6.659.943.164.524	19,38%
Comercio al por menor	3.720.296.280.925	10,83%	3.432.326.543.206	9,99%
Servicios	7.486.080.298.748	21,78%	6.662.820.861.386	19,39%
Familias	2.801.157.164.593	8,15%	1.737.524.510.926	5,06%
Total	34.364.609.465.115	100	29.828.899.265.143	100


(*) Incluye saldos de créditos vigentes y vencidos más intereses devengados a cobrar, excluyendo las provisiones, operaciones a liquidar y ganancias por valuación en suspenso al 31 de diciembre de 2025 y 2024.

c.16 Depósitos en el Banco Central del Paraguay

El saldo de esta cuenta corresponde a depósitos mantenidos en el Banco Central del Paraguay bajo los siguientes conceptos:

Concepto	31 de diciembre de	
	2025 G	2024 G
Encaje Legal - Guaraníes	1.677.291.440.883	1.471.221.485.072
Encaje Legal - Moneda extranjera	2.036.155.232.029	2.129.763.813.922
Encaje especial - Resolución N° 1/131 (*)	3.626.738.214	3.337.408.110
Depósitos en Guaraníes	-	1.859.732
Depósitos en dólares americanos	208.110.354.295	86.133.323.744
Depósitos por operaciones monetarias	854.509.117.166	536.208.538.206
Total	4.779.692.882.587	4.226.666.428.786

(*) Encajes especiales Según (Resolución N° 3 Acta N° 24 del 12 de mayo del 2021 Encaje legal – Moneda Nacional – Moneda Extranjera).



VAR-0026

a) Encaje legal – Moneda Nacional

Conforme con lo establecido en la Resolución del Directorio del Banco Central del Paraguay N° 30, Acta N° 44 de fecha 28 de setiembre de 2012 y sus modificaciones posteriores, los Bancos deben mantener encajes legales sobre los depósitos en moneda nacional, en la siguiente proporción:

Concepto	Vista	De 2 días a 360 días	De 361 días Hasta 540 días	Más de 540 días
Cuenta adelantado	18%	-	-	-
Cuenta corriente	18%	-	-	-
Depósitos de ahorro	18%	-	-	-
Depósitos de ahorro a plazo (*)	-	18%	0%	0%
CDA	-	18%	0%	0%
Títulos de inversión	-	18%	0%	0%
Certificados bursátiles	-	-	-	0%

b) Encaje legal - Moneda extranjera

Conforme con lo establecido en la Resolución del Directorio del Banco Central del Paraguay N° 31, Acta N° 44 de fecha 28 de setiembre de 2012 y sus modificaciones posteriores, desde la fecha de vigencia de esta los Bancos deben mantener encajes legales sobre los depósitos en moneda extranjera en la siguiente proporción:


Concepto	Vista	De 2 días a 360 días	Más de 360 días hasta 540 días	Más de 540 días hasta 1.080 días	Más de 1.080 días
Cuenta Corriente	24,00%	-	-	-	-
Depósito de Ahorro	24,00%	-	-	-	-
Depósitos de Ahorro a Plazo	-	24,00%	16,5%	0,00%	0,00%
Certificado de depósito de ahorro	-	24,00%	16,5%	0,00%	0,00%
Título de inversión	-	-	16,5%	0,00%	0,00%

c) Encajes especiales por cancelación anticipada de o rescate anticipado de los instrumentos a plazo (Resolución N° 3, Acta N° 24 de fecha 12 de mayo de 2021)

En caso de cancelaciones anticipadas de instrumentos con vencimientos superiores a 360 días, se aplicará por un plazo equivalente al tiempo transcurrido entre la fecha de inicio de la operación y la fecha de la cancelación anticipada, la siguiente tasa de encaje legal:

- Para depósitos en moneda nacional, la tasa de encaje aplicada sobre los depósitos a la vista moneda nacional más 2 (dos) puntos porcentuales,
- Para los depósitos en moneda extranjera, tasa de encaje aplicada sobre los depósitos a la vista moneda extranjera más 4 (cuatro) puntos porcentuales
- Disponer que el encaje legal sobre los depósitos a la vista y de 2 hasta 360 días de plazo de cada entidad financiera establecido en el artículo precedente, podrá ser utilizado hasta un porcentaje máximo del 11% de los depósitos del público en cada periodo en encaje legal, de acuerdo al siguiente cuadro.

Tasa de Encaje sobre los depósitos en la Vista y depósitos de 2 días hasta 360 días de plazo.	
Encaje legal	18,00%
Total	18,00%



c.17 Operaciones a liquidar

a) Operaciones de reporto o repo:

Una operación repo se presenta cuando el Banco adquiere o transfiere valores, a cambio de la entrega de una suma de dinero, asumiendo en dicho acto y momento el compromiso de transferir o adquirir nuevamente la propiedad a su "contraparte" valores de la misma especie y características el mismo día o en una fecha posterior y a un precio determinado.

Conforme a disposiciones del Banco Central del Paraguay las operaciones de reporto se encuentran registradas como parte de "Operaciones a liquidar" en los rubros Créditos vigentes por intermediación financiera y Obligaciones por intermediación financiera.

b) Forward

Constituyen contratos de intercambio obligatorio de monedas a futuro a un tipo de cambio previamente pactado entre las partes ("Forwards" de monedas), los cuales son contabilizados inicialmente a su valor de concertación. Posteriormente, todo cambio en dicho importe se imputa a resultados valuando a su valor nominal convertido a precios spot de inicio; y todos los contratos denominados en moneda extranjera son actualizados al tipo de cambio spot de la fecha de presentación de los estados financieros. Los saldos de estas operaciones se encuentran registrados como parte de "Operaciones a liquidar" en los rubros Créditos vigentes por intermediación financiera y Obligaciones por intermediación financiera.

A continuación, detalle de los saldos del rubro:

Ventas a futuro de valores comprados	31/12/2025	31/12/2024
Sector financiero:	G	G
Deudores por operaciones de venta a futuro de valores comprados	557.623.031.858	301.441.982.488
Acreedores por operaciones de venta a futuro de valores comprados	(557.623.031.858)	(301.441.982.488)
Ventas a futuro de valores comprados		
Sector no financiero:		
Deudores por operaciones de venta a futuro de valores comprados	164.526.041.449	94.677.984.334
Acreedores por operaciones de venta a futuro de valores comprados	(165.406.754.224)	(95.327.558.647)
Ventas a futuro de moneda extranjera		
Sector no financiero:		
Deudores por operaciones de venta a futuro de moneda extranjera	652.426.500	-
Total de operaciones a liquidar - Activo	722.801.499.807	396.119.966.822
Total de operaciones a liquidar - Pasivo	(723.029.786.082)	(396.769.541.135)

c.18 Otras obligaciones diversas

La composición de la línea "Otras obligaciones diversas" al cierre de cada ejercicio, es la siguiente:

Concepto	31 de diciembre de	
	2025	2024
	G	G
Cheques de gerencia	11.166.150.421	18.950.752.657
Comisiones percibidas a transferir a FOGAPY	8.398.702.265	6.198.446.058
Otros	93.447.929.751	107.217.026.161
Total	113.012.782.437	132.366.224.876

c.19 Hechos importantes

c.19.1 Contingencias y compromisos

De acuerdo con la información proporcionada por los asesores legales de la Entidad, a la fecha existen litigios y juicios iniciados por terceros contra la Entidad y aún no finiquitados, en virtud de los cuales se reclama a la Entidad el pago de remuneraciones, indemnizaciones civiles por supuestos daños y perjuicios y acciones de nulidad y repetición de lo pagado.

Al 31 de diciembre de 2025 y 2024 la Entidad ha constituido, con base en la opinión de sus asesores legales, provisiones por los eventuales pasivos que pudieran derivarse de dichas situaciones por un total de ¢ 2.576.265.933 para ambos años, y provisiones para despidos por ¢ 363.858.136 (¢ 155.008.774 al 31 de diciembre de 2024) las cuales se exponen contablemente en el rubro del pasivo "Previsiones" y que la Gerencia de la Entidad estima suficientes para cubrir las referidas contingencias.

En el marco de la fusión por absorción aprobada por Resolución N° 17 del BCP, la Entidad ha adoptado políticas prudenciales específicas para el tratamiento de las provisiones de la cartera incorporada. Conforme a estos lineamientos, las provisiones desafectadas, se mantienen en el pasivo, registrándose en la cuenta Otras provisiones, por un total de ¢ 52.514.909.361 al 31 de diciembre de 2025.

Asimismo, la Entidad tiene constituidas provisiones sobre las líneas de créditos no utilizadas de tarjetas de créditos con categorías "2", "3", "4", "5" y "6" por un monto total de ¢ 814.003.578 al 31 de diciembre de 2025 y ¢ 921.651.974 al 31 de diciembre de 2024.

Además de lo señalado precedentemente, no existen al 31 de diciembre de 2025 y 2024 otras situaciones contingentes, ni reclamos que pudieran resultar en la generación de obligaciones relevantes para la Entidad.

c.19.2 Otros hechos que por su importancia justifiquen su exposición

a) Convenios firmados con Organismos Internacionales

El Banco Continental S.A.E.C.A. ha fortalecido sus relaciones con importantes entidades financieras internacionales. Firmó varios acuerdos con el objeto de obtener fondos de mediano y largo plazo, que permitan al Banco dotar de un mayor financiamiento a las pequeñas y medianas empresas, PYMES. El sistema financiero local posee una alta participación de los depósitos a la vista, lo que conlleva a una necesidad de buscar fondeos de mediano y largo plazo que permitan un mayor desarrollo de los diferentes sectores de la economía. Con esto, el Banco está fomentando las unidades productivas, industriales, comerciales y de servicios que operan en el país.

CAF, DEG y PROPARCO

El 14 de diciembre de 2017 Banco Continental S.A.E.C.A. firmó un contrato de préstamo sindicado con la CAF-Banco de Desarrollo de América Latina (líder de la sindicación), el Banco Alemán de Desarrollo e Inversiones (DEG por sus siglas en alemán) y la Sociedad de Promoción y Participación para la Cooperación Económica S.A. (PROPARCO por sus siglas en francés). El objetivo del préstamo es la promoción del financiamiento de los proyectos de pequeñas y medianas empresas de Paraguay en los sectores agrícola y agroindustrial. El monto total de este sindicado fue de US\$ 80.000.000 a un plazo de 5 y 7 años.

Cabe destacar que la CAF tiene como misión impulsar el desarrollo sostenible y la integración regional, mediante el financiamiento de proyectos de los sectores público y privado, la provisión de cooperación técnica y otros servicios especializados. Por su parte, DEG es un aliado de las empresas en países en vías de desarrollo y países emergentes, siendo una de las mayores instituciones de financiación del desarrollo para el sector privado con un portafolio de alrededor de 8,6 mil millones de euros en más de 80 países. Finalmente, PROPARCO, es una filial de la Agencia Francesa de Desarrollo (AFD) para el financiamiento del sector privado que; apoyan fuertemente a proyectos liderados por empresas e instituciones financieras en países en desarrollo y emergentes, desde pymes hasta grupos bancarios regionales, incluidas instituciones de microfinanzas.

International Finance Corporation (IFC)

En julio de 2008 el Banco inicia una relación con la IFC bajo el programa de IFC's Global Trade Finance Program (GTFP), donde se aprueba una línea de créditos para operaciones de Comercio Exterior. Por otro lado, el 11 de mayo de 2015 la IFC otorgó un préstamo de US\$ 75 millones al Banco Continental a un plazo de 5 años, con el fin de aumentar el acceso al financiamiento para las pequeñas y medianas empresas cuyo papel es fundamental en la creación de empleo y la reducción de la pobreza. El financiamiento de IFC consiste en un préstamo de US\$ 50 millones aportados por IFC y de US\$ 25 millones provenientes del Programa de Cartera de Préstamos Conjuntos Administrado por IFC.

En mayo de 2019, la IFC otorgó a Banco Continental S.A.E.C.A. un préstamo de US\$ 100 millones a un plazo de 5 años, con la finalidad de fortalecer el financiamiento a las PYMES y el sector Agrobusiness.

En septiembre de 2023, se firma un acuerdo de financiamiento por un total de US\$ 112,5 millones consistente en (i) un préstamo senior "A" de US\$ 50 millones, (ii) un préstamo "B" de US\$ 25 millones y (iii) un préstamo

fiduciario en el marco del Programa de Cartera de Co-Préstamo Administrado de IFC (MCP) de US\$ 37,5 millones. La operación tiene como objetivo el acceso a la financiación para los segmentos de mercado desatendidos, como las pequeñas y medianas empresas (PYMES), y al menos el 30% de los ingresos se destinará a Pymes lideradas por mujeres. A diciembre de 2024, se realizó la reapertura del tramo B del mismo contrato consiguiendo un levantamiento de mercado por valor de US\$ 100 millones por parte de distintas instituciones financieras.

DEG (Banco Alemán de Desarrollo e Inversiones)

El 10 de diciembre de 2025, Banco Continental S.A.E.C.A. firmó un acuerdo de financiamiento con la DEG (Banco Alemán de Desarrollo e Inversiones) por un total de US\$ 100 millones y EUR 20 millones, a un plazo de cinco años. La finalidad de este convenio es impulsar la colocación de créditos sostenibles, además de apoyar a las pequeñas y medianas empresas (PYMES) y a corporaciones de menor tamaño.

La DEG ofrece financiamiento de largo plazo a empresas privadas en países en desarrollo y emergentes, acompañándolas con asesoría durante la ejecución de sus inversiones. De esta manera, contribuye a que dichas compañías logren un crecimiento sostenible y exitoso, generando al mismo tiempo valor agregado local y empleos de calidad. En su rol como institución financiera de desarrollo, la DEG también se involucra de manera estratégica en mercados complejos, impulsando la expansión del sector privado en esos entornos.

PROPARCO (Agencia de Desarrollo Francesa)

En diciembre de 2020, Banco Continental S.A.E.C.A. firmó de un contrato de préstamo con PROPARCO (Sociedad de Promoción y de Participación para la Cooperación Económica – Agencia de Desarrollo Francesa) por valor de US\$ 30 millones a siete años con el objetivo de financiar a PYMES y proyectos que ayuden a mitigar el impacto de cambio climático (proyectos verdes).

PROPARCO participa del financiamiento y acompañamiento a empresas e instituciones financieras en África, Asia, América Latina y Oriente Medio. Su actuación se concentra en los sectores clave del desarrollo: infraestructura con foco en energías renovables, agroindustria, instituciones financieras, salud, educación. Su participación apunta a reforzar la actuación de los actores privados a la realización de los Objetivos de Desarrollo Sostenible adoptados por la comunidad internacional en 2015.

Banco Interamericano de Desarrollo, BID Invest

En diciembre de 2022, Banco Continental S.A.E.C.A. firmó sendos acuerdos con el Banco Interamericano de Desarrollo y BID Invest, consolidando de esta manera la larga relación mantenida entre ambas instituciones. Se trata de un acuerdo de financiamiento por monto total de US\$ 150.000.000 entre ambas instituciones destinada a potenciar la cartera verde del banco que incluye la movilización de recursos de otros inversores institucionales. Es destacable que el Banco Interamericano de Desarrollo es la principal fuente de financiamiento de largo plazo para proyectos de desarrollo económico en Latinoamérica y el Caribe.

En el marco de las relaciones con el BID, se debe mencionar que el Banco forma parte del Programa de Comercio Exterior (TFFP) Trade Finance Facilitation Program del BID como banco emisor.

The OPEC Fund for International Development

El Fondo OPEP para el Desarrollo Internacional (OPEC Fund), es una institución financiera que contribuye con el alivio de la pobreza en todas las regiones desfavorecidas del mundo, mediante créditos que favorecen el desarrollo de infraestructura básica, la prestación de servicios sociales y el avance del comercio y la competitividad en las distintas regiones.

En marzo de 2023, OPEC Fund y Banco Continental S.A.E.C.A. firmaron un acuerdo que contempla el otorgamiento de un préstamo por US\$ 50 millones a un plazo de 5 años para el financiamiento de PYMES del sector agroganadero.

En diciembre de 2024, OPEC Fund y Banco Continental S.A.E.C.A. firmaron un contrato de préstamo sindicado por US\$ 50 millones a un plazo de 5 años para el financiamiento de PYMES, proyectos agrícolas y de energías verdes.

NEXENT BANK

Nexent Bank N.V., con sede en Ámsterdam, Países Bajos, y Banco Continental S.A.E.C.A. concretaron el 28 de diciembre de 2025 un acuerdo de préstamo por US\$ 30 millones. Esta operación representa un paso significativo en la estrategia de fortalecimiento financiero de Banco Continental, ya que amplía su acceso a recursos internacionales y diversifica su base de fondeo, reduciendo la concentración de su cartera.

El acuerdo no solo incrementa la capacidad de la entidad para atender la demanda de crédito en el mercado paraguayo, sino que también le permite ofrecer condiciones más competitivas a sus clientes corporativos y empresariales. Al incorporar un nuevo aliado estratégico de relevancia internacional, Banco Continental refuerza su posicionamiento en el sistema financiero, mejora su perfil de riesgo y abre la puerta a futuras colaboraciones con instituciones de primer nivel. En conjunto, estos beneficios consolidan la capacidad del banco para impulsar proyectos de inversión, apoyar el crecimiento de las empresas locales y contribuir al desarrollo económico sostenible del país.

SYMBIOTIC SICAV (LUX.)

En línea con su estrategia de consolidación y expansión en los mercados internacionales, Banco Continental S.A.E.C.A. concretó el 30 de marzo de 2023 una operación de financiamiento por más de Gs. 120.000 millones con Symbiotics Sicav (Lux), sociedad de inversión constituida en el Gran Ducado de Luxemburgo. Esta transacción se suma a la captación de recursos realizada en diciembre de 2022, cuando la entidad accedió a fondos en dólares estadounidenses por un monto superior a USD 15.000.000, reafirmando su capacidad de vinculación con actores financieros globales.

La obtención de estos recursos refleja la gestión estratégica de Banco Continental en la diversificación de sus fuentes de fondeo y en la optimización de su estructura financiera. Al acceder de manera recurrente a capital internacional, la entidad fortalece su posición competitiva en el mercado paraguayo, incrementa su margen de maniobra para acompañar proyectos de inversión de gran escala y consolida su perfil como institución confiable y alineada con estándares internacionales de gobernanza y sostenibilidad.

BLUEORCHARD MICROFINANCE FUND

En ese mismo contexto de fortalecimiento financiero y diversificación de fuentes de fondeo, Banco Continental S.A.E.C.A. concretó a finales de noviembre de 2023 la captación de recursos por un monto de USD 5 millones provenientes del BlueOrchard Microfinance Fund, con sede en Suiza.

La incorporación de este nuevo aliado internacional reafirma la confianza de los inversionistas en la solidez y el perfil de riesgo de Banco Continental, al tiempo que fortalece su posicionamiento como referente en el sistema financiero local. Con este tipo de acuerdos, la entidad no solo diversifica su base de financiamiento, sino que también refuerza su compromiso con la sostenibilidad y el desarrollo económico del país, integrando a Paraguay en los flujos globales de inversión responsable.

b) Emisión de bonos en los mercados internacionales

Banco Continental realizó en diciembre de 2020 la emisión de un “Bono Sostenible” en los mercados internacionales por un monto de USD 300 millones a 5 años de plazo y regresó de esta manera a los mercados internacionales luego de su primera emisión en el año 2012. De esta forma, Continental se convirtió en la primera institución financiera latinoamericana en emitir bonos internacionales para financiar proyectos de impacto que contribuyan al desarrollo sostenible.

c) Capitalización Novo Bank

El 5 de noviembre de 2013 finalizó el proceso de adquisición de la totalidad de las acciones de Novo Banco Continental S.A. – Banco Múltiplo -anteriormente denominado NBC Bank Brasil S.A.- (en adelante mencionado como “NBC”), una entidad financiera constituida de acuerdo con las Leyes de Brasil. En la nota b.4 y c.7 se describen los criterios de valuación y exposición de esta inversión respectivamente.

La Dirección del Banco ha iniciado gestiones operativas, comerciales y estratégicas para desarrollar negocios financieros de NBC, en cumplimiento del plan de negocios presentado al ente regulador primario (Banco Central de Brasil). En ese sentido, durante el ejercicio 2014, el Consejo de Administración de la Entidad decidió incrementar el capital de NBC en R\$ 20.000.000.

El 18 de noviembre de 2015, el Consejo de Administración de la Entidad decidió incrementar nuevamente el capital de Novo Banco Continental S.A. – Banco Múltiplo (anteriormente denominado NBC Bank Brasil S.A.) en R\$ 17.774.997,61 (reales brasileños diecisiete millones setecientos setenta y cuatro mil novecientos noventa y siete con sesenta y un centavos, equivalentes a US\$ 4.500.000 y G\$ 26.339.400.000, al tipo de cambio vigente a dicha fecha).

El 24 de agosto de 2016, el Consejo de Administración de la Entidad decidió incrementar el capital de Novo Banco Continental S.A. – Banco Múltiplo (anteriormente denominado NBC Bank Brasil S.A.) en R\$ 3.259.000 (reales brasileños tres millones doscientos cincuenta y nueve mil, equivalentes a US\$ 1.000.000 y ₡ 5.524.930.000, al tipo de cambio vigente a dicha fecha).

El 23 de noviembre de 2016, el Consejo de Administración de la Entidad decidió incrementar el capital de Novo Banco Continental S.A. – Banco Múltiplo (anteriormente denominado NBC Bank Brasil S.A.) en R\$ 8.500.000 (reales brasileños ocho millones quinientos mil, equivalentes a US\$ 2.500.000 y ₡ 14.572.100.000, al tipo de cambio vigente a dicha fecha).

El 27 de febrero de 2018, el Consejo de Administración de la Entidad decidió incrementar el capital de Novo Banco Continental S.A. – Banco Múltiplo (anteriormente denominado NBC Bank Brasil S.A.) en R\$ 3.233.000 (reales brasileños tres millones doscientos treinta y tres mil, equivalentes a US\$ 1.000.000 y ₡ 5.586.030.000, al tipo de cambio vigente a dicha fecha).

El 29 de junio de 2018, el Consejo de Administración de la Entidad decidió incrementar el capital de Novo Banco Continental S.A. – Banco Múltiplo (anteriormente denominado NBC Bank Brasil S.A.) en R\$ 3.741.000 (reales brasileños tres millones setecientos cuarenta y un mil, equivalentes a US\$ 1.000.000 y ₡ 5.734.940.000, al tipo de cambio vigente a dicha fecha).

El 01 de agosto de 2018, el Consejo de Administración de la Entidad decidió incrementar el capital de Novo Banco Continental S.A. – Banco Múltiplo (anteriormente denominado NBC Bank Brasil S.A.) en R\$ 3.741.500 (reales brasileños tres millones setecientos cuarenta y un mil quinientos, equivalentes a US\$ 1.000.000 y ₡ 5.733.890.000, al tipo de cambio vigente a dicha fecha).

El 02 de enero de 2019, el Consejo de Administración de la Entidad decidió incrementar el capital de Novo Banco Continental S.A. – Banco Múltiplo (anteriormente denominado NBC Bank Brasil S.A.) en R\$ 7.556.000 (reales brasileños siete millones quinientos cincuenta y seis mil, equivalentes a US\$ 2.000.000 y ₡ 11.921.080.000, al tipo de cambio vigente a dicha fecha).


El 26 de abril del 2022, Según Acta de Asamblea General Ordinaria y Extraordinaria se decidió capitalizar las utilidades para incrementar el capital de Novo Banco Continental S.A. – Banco Múltiplo (anteriormente denominado NBC Bank Brasil S.A.) en R\$ 31.658.756 (reales brasileños treinta y un millones setecientos cincuenta y ocho mil y setecientos cincuenta y seis, equivalentes a ₡ 43.826.165.127, al tipo de cambio vigente a dicha fecha).

El 11 de Noviembre del 2022, el Consejo de Administración de la Entidad decidió incrementar el capital de Novo Banco Continental S.A. – Banco Múltiplo (anteriormente denominado NBC Bank Brasil S.A.) en R\$ 5.000.000 (Dólares cinco millones, equivalentes a ₡ 35.285.850.00, al tipo de cambio vigente a dicha fecha).

El 04 de abril del 2023, el Consejo de Administración de la Entidad decidió incrementar el capital de Novo Banco Continental S.A. – Banco Múltiplo (anteriormente denominado NBC Bank Brasil S.A.) en R\$ 6.000.000 (Dólares seis millones, equivalentes a ₡ 43.139.280.000, al tipo de cambio vigente a dicha fecha).

El 20 de febrero de 2024, el Consejo de Administración de la Entidad decidió incrementar el capital de Novo Banco Continental S.A. – Banco Múltiplo (anteriormente denominado NBC Bank Brasil S.A.) en US\$, 4.000.000 (dólares estadounidenses cuatro millones, equivalentes a ₡ 29.129.800.000, al tipo de cambio vigente a dicha fecha).

El 22 de setiembre de 2025, el Consejo de Administración de la Entidad decidió incrementar el capital de Novo Banco Continental S.A. – Banco Múltiplo (anteriormente denominado NBC Bank Brasil S.A.) en US\$ 5.000.000 (dólares estadounidenses cinco millones, equivalentes a ₡ 35.467.500.000, al tipo de cambio vigente a dicha fecha).



Por lo expuesto, el Banco entiende que no existe un riesgo de sobrevaluación de la inversión permanente en NBC, que al 31 de diciembre de 2025 y 2024 se compone como sigue:

Movimientos de la inversión (nota b.4)	US\$	₡	Constitución de provisiones ₡	Valor residual al cierre ₡
Depósito en garantía según acuerdo de octubre de 2012	9.000.000	38.016.000.000	-	-
Pago de junio de 2013	9.000.000	41.598.000.000	-	-
Activación de gastos inherentes a la adquisición	-	767.621.967	-	-
Capitalización de noviembre de 2013	15.000.000	66.405.000.000	-	-
Subtotal al 31 de diciembre de 2013	-	146.786.621.967	-	146.786.621.967
Capitalización adicional de septiembre 2014	8.702.580	37.351.474.605	(17.000.000.000)	-
Subtotal al 31 de diciembre de 2014	-	184.138.096.572	(17.000.000.000)	167.138.096.572
Capitalización adicional de diciembre 2015	4.500.000	26.339.400.000	(34.135.000.000)	-
Subtotal al 31 de diciembre de 2015	-	210.477.496.572	(34.135.000.000)	159.342.496.572
Capitalización adicional de agosto 2016	1.000.000	5.524.930.000	-	-
Capitalización adicional de noviembre 2016	2.500.000	14.572.100.000	(112.300.000.000)	-
Subtotal al 31 de diciembre de 2016	-	230.574.526.572	(163.435.000.000)	67.139.526.572
Constitución de provisiones 2017	-	-	(28.100.000.000)	-
Subtotal al 31 de diciembre de 2017	-	230.574.526.572	(191.535.000.000)	39.039.526.572
Capitalización adicional de febrero 2018	1.000.000	5.586.030.000	(4.500.000.000)	-
Subtotal al 31 de marzo de 2018	-	236.160.556.572	(196.035.000.000)	40.125.556.572
Capitalización adicional de junio 2018	1.000.000	5.734.940.000	(5.500.000.000)	-
Subtotal al 30 de junio de 2018	-	241.895.496.572	(201.535.000.000)	40.360.496.572
Capitalización adicional de agosto 2018	1.000.000	5.733.890.000	(9.000.000.000)	-
Subtotal al 30 de septiembre de 2018	-	247.629.386.572	(210.535.000.000)	37.094.386.572
Capitalización adicional de enero 2019	2.000.000	11.921.080.000	(14.000.000.000)	-
Subtotal al 31 de diciembre de 2019	-	259.550.466.572	(224.535.000.000)	35.015.466.572
Desafectación de provisiones 2020	-	-	4.985.000.000	-
Subtotal al 31 de diciembre de 2021	-	259.550.466.572	(219.550.000.000)	40.000.466.572
Capitalización utilidades en abril 2022	-	43.826.165.127	-	-
Capitalización adicional noviembre 2022	5.000.000	35.285.850.000	-	-
Subtotal al 31 de diciembre de 2022	-	338.662.481.699	(219.550.000.000)	119.112.481.699
Capitalización adicional abril 2023	6.000.000	43.139.280.000	-	-
Subtotal al 31 de diciembre de 2023	-	381.801.761.699	(219.550.000.000)	162.251.761.699
Capitalización adicional Febrero 2024	4.000.000	29.129.280.000	-	29.129.280.000
Subtotal al 31 de diciembre de 2024	-	410.931.561.699	(219.550.000.000)	191.381.561.699
Capitalización adicional Setiembre 2025	5.000.000	35.467.500.000	-	35.467.500.000
Subtotal al 31 de diciembre de 2025	-	446.399.061.699	(219.550.000.000)	226.849.061.699

d) Fusión entre Banco Continental S.A.E.C.A. y Banco Río S.A.E.C.A.

Como parte del posicionamiento estratégico de la entidad y su plan de expansión, en fecha 26 de marzo de 2025, según consta en Acta de Directorio N° 717, se ratificó la decisión de iniciar el proceso de fusión entre Banco Continental S.A.E.C.A y Banco Río S.A.E.C.A. Por notas SB.SG N° 113 y N° 114 de fecha 15 de abril de 2025, el Banco Central del Paraguay comunicó que las entidades han dado cumplimiento a los requerimientos establecidos para la primera etapa del proceso de fusión.

En fecha 17 de julio de 2025, el Banco Central del Paraguay emitió la Resolución N°16, Acta N° 29, autorizando a las entidades Banco Continental S.A.E.C.A y Banco Río S.A.E.C.A. a proseguir los trámites tendientes a la fusión definitiva, en el marco de la fusión por absorción emprendido por ambas entidades.

En fecha 20 de agosto de 2025, el Banco Central del Paraguay otorgó la autorización definitiva de la fusión mediante la Resolución N° 17, Acta N° 34, sobre la base de las constancias obrantes en las Actas de las Asambleas Generales Extraordinarias de Accionistas N° 90 de Banco Continental S.A.E.C.A. y N° 82 de Banco Río S.A.E.C.A., realizadas en fecha 11 de agosto de 2025 y del Acuerdo Definitivo de Fusión, homologado por ambas Asambleas.

En fecha 25 de agosto de 2025, se realizó la inscripción de la Escritura Pública N° 212, pasada ante el Escribano Público Enrique Arbo Seitz, con Registro N° 758, en la que se ha procedido a la transcripción de los documentos otorgados por Banco Continental S.A.E.C.A y Banco Río S.A.E.C.A., referentes al Acuerdo Definitivo de Fusión por Absorción, siendo Banco Continental S.A.E.C.A. la entidad absorbente, y Banco Río S.A.E.C.A. la entidad absorbida.

En dicho contexto, el Banco Central del Paraguay aprobó por Resolución N° 16, acta 19, de fecha 17 de julio de 2025, el plan de factibilidad presentado por Banco Continental S.A.E.C.A. para la fusión por absorción de Banco Río S.A.E.C.A.

Dentro de las consideraciones de este plan, el Banco Central del Paraguay autorizó facilidades, las cuales se detallan a continuación:

- Amortización de provisiones y activos improductivos:

Provisiones por deterioro de cartera, así como los relacionados con deudores por venta de bienes adjudicados, los gastos de la tenencia de dichos bienes o cualquier otra pérdida no ajustada antes de la fusión, serán incorporados al rubro de “cargos diferidos autorizados por el Banco Central del Paraguay”, para su posterior amortización en forma lineal en el plazo estipulado dentro del plan de factibilidad (ver nota c.9).

- Gastos relacionados con la fusión:

Todos los gastos incurridos por la entidad absorbente en el marco del proceso de fusión, incluidos gastos legales, de consultoría, auditorías, integraciones operativas y otros conceptos administrativos directamente atribuibles, son considerados como parte de los costos del proceso, incorporándose al rubro de “cargos diferidos autorizados por el Banco Central del Paraguay”, para su posterior amortización en forma lineal en el plazo estipulado dentro del plan de factibilidad. En la proyección de dichos cargos diferidos, sujetos al esquema de diferimiento mencionado, también se incluyen pasivos laborales, cuentas por pagar y otras contingencias provenientes de la entidad absorbida (Ver nota c.9).

- Creación de Fideicomiso de Administración de Activos:

Para asegurar un control adecuado sobre la cartera activa con categorías 4, 5 y 6 proveniente de la entidad absorbida, se estableció un Fideicomiso de Administración de Activos, a partir del cual se irán constituyendo provisiones conforme al monitoreo detallado de la misma. Dichas provisiones serán constituidas periódicamente con cargo al rubro “cargos diferidos autorizados por el Banco Central del Paraguay”, para su posterior amortización en lineal en el plazo estipulado dentro del plan de factibilidad (ver nota c.7.).

D Patrimonio

d.1 Patrimonio efectivo

Los límites y restricciones para las operaciones de las entidades financieras se determinan en función de su patrimonio efectivo.

El patrimonio efectivo de la Entidad al 31 de diciembre de 2025 ascendía a ₡ 5.353.589 millones (₡ 4.410.191 millones al 31 de diciembre de 2024). La Ley 5787 de fecha 19 de diciembre de 2016 establece la composición del capital principal (Nivel 1) y del complementario (Nivel 2) de las entidades financieras, a efectos del cálculo de su solvencia patrimonial. Esta Ley establece, además, la proporción mínima que en todo momento deberá existir entre el capital principal y el importe de los activos y contingentes ponderados por riesgo, en moneda nacional o extranjera incluidas sus sucursales en el país y en el exterior, el cual no podrá ser inferior al 8%. En el caso de la proporción mínima entre el capital principal (Nivel 1) y el capital complementario (Nivel 2) en forma conjunta y el importe total de los activos y contingentes de una entidad financiera ponderados por su riesgo, en moneda nacional o extranjera, incluidas sus sucursales en el país y en el exterior, no podrá ser inferior al 12% ni exigible mayor del 14%.

Al 31 de diciembre de 2025 la Entidad mantiene la relación en 10,97 % (10,93 % al 31 de diciembre de 2024) entre el capital principal y el importe de los activos y contingentes ponderados por riesgo, y del 13,65% (13,83 % al 31 de diciembre de 2024) para el capital principal (Nivel 1) y el capital complementario (Nivel 2) en forma conjunta y el importe total de los activos y contingentes.

d.2 Capital mínimo

El capital mínimo integrado y aportado en efectivo que obligatoriamente deberán mantener los Bancos que operan en el sistema financiero nacional, asciende a ₡ 70.390 millones (₡ 67.830 millones al cierre del ejercicio 2024).

Al 31 de diciembre de 2025 el capital integrado de la entidad asciende a ₡ 2.161.946 millones, el cual es superior al mínimo exigido por la normativa del Banco Central del Paraguay a dicha fecha.

d.3 Restricción a la distribución de utilidades

- De acuerdo con la Ley N° 861/96 "General de Bancos, financieras y otras entidades de crédito", las Entidades financieras deberán contar con una reserva legal hasta el equivalente del 100% de su capital. Dicha reserva deberá ser constituida transfiriendo anualmente no menos del 20% de las utilidades netas de cada ejercicio financiero. En cualquier momento el monto de la reserva legal podrá ser incrementado adicionalmente con aportes de dinero en efectivo.
- Según disposiciones de la Ley N° 861/96 "General de Bancos, Financieras y Otras Entidades de crédito", las Entidades financieras autorizadas a operar de acuerdo con esta Ley, sean nacionales o extranjeras, podrán distribuir sus utilidades una vez cumplidos los requisitos de publicación de balances, previo dictamen de los auditores externos y autorización de la asamblea de accionistas y de la opinión de la Superintendencia de Bancos, siempre y cuando ésta se expida dentro del término de ciento veinte días del cierre del ejercicio.
- De acuerdo con la legislación tributaria vigente, las distribuciones de utilidades están sujetas a una retención en concepto de impuesto a la distribución de los dividendos y a las utilidades (IDU), a la tasa del 15% en caso de que los accionistas estén domiciliados en el exterior, y del 8% en caso de beneficiarios residentes en Paraguay.

d.4 Aportes no capitalizados

Los aportes no capitalizados corresponden a la prima obtenida por la emisión de acciones. La Entidad reconoce las primas de emisión como capital secundario de nivel 1 en el cálculo del patrimonio efectivo.

d.5 Resultado por acción

La Entidad calcula el resultado neto por acción sobre la base del resultado del año a distribuir dividido por el número de acciones al cierre del ejercicio.

d.6 Ajustes de resultados de ejercicios anteriores

El Plan y Manual de cuentas del Banco Central del Paraguay establece que los ajustes de resultados de ejercicios anteriores se registran dentro del estado de resultados del ejercicio sin afectar las cuentas del patrimonio de la Entidad. Al 31 de diciembre de 2025, el rubro Ajustes de resultados de ejercicios anteriores del estado de resultados incluye una pérdida neta de ₡ 860.320.018 y al 31 de diciembre de 2024 una pérdida neta de ₡ 1.026.511.060.

E Información referente a las contingencias

Al 31 de diciembre de 2025 y 2024, las contingencias se componen de la siguiente manera:

Saldos de contingencia	31/12/2025 ₡	31/12/2024 ₡
Deudores por aceptaciones bancarias	233.718.020.080	159.068.707.562
Créditos a acordados en cuentas corrientes	1.523.776.277.144	963.122.633.167
Créditos a utilizar mediante uso de tarjetas	1.322.413.235.161	877.263.801.258
Deudores por garantías otorgadas	1.165.102.301.955	893.292.684.732
Créditos documentarios a negociar	408.998.532.571	172.743.834.609
Total	4.654.008.366.911	3.065.491.661.328

F Información referente a los resultados

f.1 Reconocimiento de ganancias y pérdidas:

La Entidad aplicó el principio de lo devengado a los efectos del reconocimiento de ingresos e imputación de egresos o costos incurridos, con las siguientes excepciones en que los ingresos se reconocen como ganancia en el momento de su percepción o cobro conforme a las disposiciones del BCP en la materia:

- los productos financieros devengados y no percibidos de deudores con créditos vencidos o clasificados en categorías de riesgo superiores a la de "2". Ver nota c.5.

b) las ganancias por valuación de aquellas operaciones de crédito e inversiones en moneda extranjera vencidas o clasificados en categorías de riesgo superiores a la de "2", que se reconocen como ganancia en el momento de su percepción o cobro. Ver nota c.5.

c) las ganancias a realizar y las ganancias por valuación de saldos en moneda extranjera de aquellas operaciones por venta de bienes a plazo, las cuales se reconocen como ingreso a medida que se cobran los créditos. Ver nota c.5.4.

d) ciertas comisiones por servicios bancarios que se reconocen como ingreso cuando se cobran.

e) el Plan y Manual de cuentas del BCP establece que los ajustes de resultados de ejercicios anteriores se registran dentro del estado de resultados del ejercicio sin afectar las cuentas del patrimonio de la entidad.

f.2 Diferencias de cambio en moneda extranjera

Las diferencias de cambio correspondientes al mantenimiento de activos y pasivos en moneda extranjera se muestran netas en las líneas del estado de resultados "Valuación de activos y pasivos en moneda extranjera" y su apertura se expone a continuación:

Concepto	31 de diciembre de	
	2025 G	2024 G
Ganancias por valuación de activos y pasivos financieros en moneda extranjera	20.515.556.968.079	6.571.808.717.591
Perdidas por valuación de activos y pasivos financieros en moneda extranjera.	(20.451.519.965.914)	(6.592.282.402.575)
Diferencia de cambio neta sobre activos y pasivos financieros en moneda extranjera (a)	64.037.002.165	(20.473.684.984)
Ganancias por valuación de otros activos y pasivos en moneda extranjera	20.881.860.931.890	2.171.608.327.288
Perdidas por valuación de otros activos y pasivos en moneda extranjera.	(20.940.065.466.285)	(2.160.962.898.939)
Diferencia de cambio neta sobre otros activos y pasivos en moneda extranjera (b)	(58.204.534.395)	10.645.428.349
Diferencia de cambio neta sobre el total de activos y pasivos en moneda extranjera	5.832.467.770	(9.828.256.635)

a) De acuerdo con lo mencionado en los puntos b) y c) de la nota f.1 anterior, las diferencias de cambio correspondientes al mantenimiento de créditos e inversiones en moneda extranjera clasificados en las categorías "3", "4", "5" y "6" y a deudores por venta de bienes a plazo en moneda extranjera, se reconocen como ingreso en función a su realización.

b) Las diferencias de cambio netas por operaciones de cambio y arbitraje se exponen en las líneas del estado de resultados denominadas "Otras ganancias operativas – Ganancias por operaciones de cambio y arbitraje". Las pérdidas por operaciones de cambio y arbitraje se exponen en la línea del estado de resultados denominada "Otras pérdidas operativas – Otras" (nota f.3).

f.3 Otras pérdidas operativas - otras

El rubro "Otras pérdidas operativas - otras" se compone como sigue:

Cuentas	31 de diciembre de	
	2025 G	2024 G
Impuesto al Valor Agregado	14.753.988.016	38.377.315.247
Impuesto tasa y contribuciones diversos	41.397.043.525	31.438.436.370
Donaciones	1.807.249.998	1.831.422.340
Pérdidas por operaciones de cambio y arbitraje (*)	62.014.011.670	35.660.260.384
Total otras pérdidas operativas	119.972.293.209	107.307.434.341

(*) Las ganancias por operaciones de cambio y arbitraje se exponen en el rubro "Otras ganancias operativas" del estado de resultados. Al 31 de diciembre de 2025 y 2024, la ganancia neta por estas operaciones asciende a G 47.309.659.097 y 15.322.837.201, respectivamente.

f.4 Impuesto a la renta

El impuesto a la renta corriente que se carga a los resultados del año a la tasa del 10%, se basa en la utilidad contable antes de este concepto, ajustada por las partidas que la ley (Ley N° 6380/19 y sus reglamentaciones incluyen o excluyen para la determinación de la renta neta imponible.

El cargo a resultados en concepto de impuesto a la renta al 31 de diciembre de 2025 asciende a ¢ 138.251.104.461 (¢ 96.254.889.327 al 31 de diciembre de 2024).

f.5 Indemnizaciones por despido

La Entidad constituye provisiones por estimaciones de costos a incurrir en concepto de indemnizaciones por despido que ya fueron definidos por el Directorio. El saldo de la provisión al 31 de diciembre de 2025 ascendía a ¢ 363.858.136 (¢ 155.008.774 al 31 de diciembre de 2024). Los movimientos de esta provisión están incluidos en el renglón "Contingencias" de la nota c.6.

f.6 Actividades fiduciarias

La Entidad posee una unidad de negocios fiduciarios, que le permite realizar operaciones fiduciarias actuando como "fiduciario". La actividad fiduciaria de la Entidad que se registra en cuentas de orden al 31 de diciembre de 2025 y 2024, se compone como sigue:

Tipo de Fideicomiso	Total de activos	
	31.12.2025 ¢	31.12.2024 ¢
Administración	2.116.990.921.526	1.626.262.170.575
Administración y Garantía	1.047.452.519.453	1.185.444.779.613
Administración y Testamentario	87.922.544.980	66.288.641.765
Fuente de Pago	-	100.000.000
Garantía	3.411.698.512.818	3.216.159.223.942
Garantía, Administración y Fuente de Pago	181.161.459.380	34.363.557.952
Garantía y Pago	737.584.082	105.807.939.474
Titularización	1.235.638	-
Total	6.845.964.777.877	6.234.426.313.321

Los ingresos percibidos por los años terminados el 31 de diciembre de 2025 y 2024, correspondiente a la actividad fiduciaria ascienden respectivamente a ¢ 8.996.657.850 y ¢ 9.748.374.294 y se registran en el rubro "Otras ganancias operativas".

f.7 Aportes al Fondo de garantía de depósitos (FGD)

En virtud a la Ley N° 2.334 de fecha 12 de diciembre de 2003 se instituyó un nuevo régimen de garantía legal de los depósitos del sistema financiero nacional, que tiene por objeto la protección parcial del ahorro público en las entidades financieras privadas autorizadas a operar por el BCP, hasta el equivalente de 75 salarios mínimos por depositante. En virtud de lo dispuesto en dicha Ley, a partir del tercer trimestre del año 2004 las entidades financieras aportan trimestralmente en forma obligatoria al FGD, creado por dicha Ley y administrado por el BCP, el 0,12% de los saldos promedios trimestrales de su cartera de depósitos en moneda nacional y extranjera. El monto aportado por la entidad al FGD en el ejercicio 2025 que constituyen gastos no recuperables, asciende a ¢ 135.006.183.142 (en el ejercicio 2024 fue de ¢ 115.933.138.963), registrado en el rubro Otras Pérdidas Operativas – Gastos generales.

G Hechos posteriores al cierre del ejercicio

Entre la fecha de cierre del ejercicio 2025 y la fecha de emisión de estos estados financieros, no han ocurrido hechos significativos de carácter financiero o de otra índole que impliquen alteraciones significativas a la estructura patrimonial o financiera o a los resultados de la Entidad al 31 de diciembre de 2025.

H Efectos inflacionarios

No se han aplicado procedimientos integrales de ajuste por inflación, salvo el ajuste parcial a los bienes de uso mencionado en la nota c.8 a estos estados financieros.

I Saldos y transacciones con partes relacionadas

i.1 Los saldos con partes relacionadas son los siguientes (Res.Nº01/2007):

Concepto	31 de diciembre de	
	2025 G	2024 G
ACTIVO		
Créditos vigentes por intermediación financiera-sector financiero		
Préstamos	131.514.200.000	156.625.200.000
Productos financieros documentados	4.344.382.414	8.750.628.466
(Productos financieros documentados a devengar)	(1.336.126.406)	(3.517.635.734)
	134.522.456.008	161.858.192.732
Créditos vigentes por intermediación financiera-sector no financiero		
Prestamos	346.094.686.694	298.310.492.614
Productos financieros documentados	60.594.566.932	51.508.494.935
(Productos financieros documentados a devengar)	(49.495.315.829)	(46.797.894.971)
(Previsiones)	(3.887.912)	(321.644)
	357.190.049.885	303.020.770.935
Créditos Diversos		
Deudores por venta de bienes a plazo	103.100.667.281	84.533.733.010
(Ganancias a realizar)	(5.046.629.470)	(5.312.606.077)
	98.054.037.811	79.221.126.933
Inversiones en Títulos Val. Emitidos	25.000.000.000	20.000.000.000
Renta s/Títulos de Renta fija de sociedades	104.383.559	94.315.068
	25.104.383.559	20.094.315.068
Cargos Diferidos	94.231.621	-
Amortización Cargos Diferidos	(1.587.938)	-
	92.643.683	-
Total del activo	589.963.570.946	564.194.405.668

Concepto	31 de diciembre de	
	2025 G	2024 G
PASIVO		
Obligaciones por intermediación financiera-sector financiero		
Depósitos	228.345.565.215	181.524.845.715
Cargos financieros documentados	19.463.102.781	16.814.963.858
(Cargos financieros documentados a pagar)	(16.936.182.066)	(15.061.262.437)
Sub totales	230.872.485.930	183.278.547.137
Obligaciones por intermediación financiera-sector no financiero		
Depósitos	284.510.839.397	326.135.307.081
Cargos financieros documentados	10.631.052.858	12.996.399.791
(Cargos financieros no documentados a pagar)	18.470.003	18.500.938
(Cargos financieros documentados a pagar)	(9.312.970.660)	(12.043.582.257)
Sub totales	285.847.391.597	327.106.625.553
Obligaciones Diversas		
Obligaciones Diversas	5.176.740	9.464.172
Sub totales	5.176.740	9.464.172
Previsiones		
Previsiones para cuentas de contingencias	(4.313.678)	(1.890)
Otras Previsiones	(94.231.621)	-
Sub totales	(98.545.299)	(1.890)
Total del pasivo	516.626.508.968	510.394.634.972




i.2 Los saldos de contingencias y cuentas de orden con partes relacionadas son los siguientes:

Cuentas	31 de diciembre de	
	2025 G	2024 G
Cuentas de contingencias		
Deudores por garantías otorgadas	18.298.079.741	5.625.648.349
Créditos acordados en cuentas corrientes	212.954.079.679	180.256.880.855
Préstamos a utilizar mediante tarjetas de crédito	3.047.744.644	2.949.567.860
Sub totales	234.299.904.064	188.832.097.064
Cuentas de orden		
Garantías		
Cash Collateral-Valor Computable	5.447.957.487	16.266.080.444
Hipotecas- Valor computable	241.000.000	232.352.783
Hipotecas- Valor no computable	-	8.647.217
Garantías en Fideicomiso- Valor computable	7.781.583.501	10.009.357.054
Garantías en Fideicomiso- Valor no computable	31.850.600.000	29.978.272.652
Otras garantías en el país- Valor computable	7.261.046.311	10.368.061.748
Otras garantías en el país- Valor no computable	33.910.459.609	36.841.841.039
Garantías de firma	513.028.256.668	425.180.188.413
Valores en custodia	40.832.653.712	41.175.861.415
	640.353.557.288	570.060.662.766

i.3 Las operaciones realizadas con empresas relacionadas determinaron los siguientes resultados que se incluyen en el estado de resultados:

Cuentas	31 de diciembre de	
	2025 G	2024 G
Ganancias financieras		
Ganancias por créditos vigentes	32.871.218.033	21.189.449.335
Tarjetas de crédito	-	1.915.721
Sub totales	32.871.218.033	21.191.365.056
Ganancias por servicios		
Tarjetas de Crédito	81.937.362.804	45.628.206.876
Giros, transferencias órdenes de pago	86.122.526	52.781.842
Otras comisiones	13.081.464.799	9.015.802.780
Sub totales	95.104.950.129	54.696.791.498
Ingresos extraordinarios		
Dividendos	58.629.347.811	51.747.277.067
Venta de cartera	17.600.254.199	13.373.061.517
Sub totales	76.229.602.010	65.120.338.584
Pérdidas financieras		
Cargos por depósitos	26.798.150.153	23.711.411.941
Sub totales	26.798.150.153	23.711.411.941
Otras pérdidas operativas		
Pólizas de seguros	4.312.075.373	4.010.828.444
Comisiones por cobros de servicios	2.775.876.055	10.768.277
Otras comisiones	44.260.820.242	17.784.799.661
Sub totales	51.348.771.670	21.806.396.382



J Cuentas de orden

El saldo se compone como sigue:

Concepto	31 de diciembre de	
	2025	2024
	₡	₡
Garantías recibidas		
Garantías reales computables en el exterior	456.727.983.832	540.875.386.488
Otras garantías Reales En El Exterior	-	(1)
Otras garantías reales en el país	3.774.205.338.154	4.291.602.465.675
Otras garantías computables en el exterior	2.970.654.182.550	3.051.782.181.039
Otras garantías computables en el país	129.411.811.817	138.301.554.045
Prendas valor no computable	312.240.265.755	274.254.967.529
Warrants sobre granos y cereales - valor computable	51.771.429.272	12.834.612.075
Warrants sobre otros productos-valor computable	2.278.549.272	-
Warrants valor no computable	1.582.282.849	475.397.421
Garantías en fideicomisos valor computable	2.748.344.089.985	2.359.747.073.215
Garantías en fideicomiso valor no computable	1.354.982.085.809	728.180.986.738
Otras garantías en el país valor computable	130.168.199.769	157.673.288.833
Otras garantías en el país valor no computable	1.316.650.490.054	1.272.417.112.035
Otras garantías en el exterior - valor computable	11.836.278.000	15.662.520.000
Garantías Emitidas Por El Fogapy - Valor Computable	313.887.521.923	199.857.329.822
Garantías de firma	34.520.547.874.630	27.091.176.367.013
Administración de valores y depósitos	1.411.258.817.881	969.075.104.655
Negocios en el exterior y cobranzas		
Cobranzas de importación	16.924.828.062	28.356.807.781
Otras cuentas de orden		
Otras cuentas de orden – Diversas	232.949.061.188	123.586.701.188
Fideicomiso (nota f.6)	6.845.964.777.877	6.234.426.313.324
Mandatos y comisiones	-	-
Pólizas de seguros contratadas	951.531.649.954	987.693.743.663
Créditos en Gestión Judicial -Garantizados por FOGAPY	13.134.318.661	6.766.373.054
Deudores Incobrables	34.407.960.334	26.627.857.826
Posición de cambios	38.102.372.564	27.499.068.536
Contratos Forward	2.959.069.500	-
Venta y cesión de cartera	298.128.390.028	73.174.167.243
Total cuentas de orden	57.940.649.629.720	48.612.047.379.198




K Consolidación de los saldos del balance de Banco Continental S.A.E.C.A., Patria S.A. de Seguros, Bepsa S.A.E.C.A y Novo Banco Continental S.A. al 31 de diciembre de 2025 y 2024 (No auditado)

La participación accionaria de Banco Continental S.A.E.C.A. en Patria S.A. de Seguros al 31 de diciembre de 2025 y 31 de diciembre de 2024 fue del 63,97 %. La participación accionaria en NBC al 31 de diciembre de 2025 y 2024 fue de 99,99%. La participación accionaria en Bepsa S.A.E.C.A. al 31 de diciembre de 2025 y 2024 fue de 61,52% y 46,61%, respectivamente.

Considerando que no se han emitido las reglamentaciones para la consolidación de los Estados Financieros con posterioridad a la Resolución 3 Acta 25 de fecha 4/5/2017 constituyendo una limitación a tal efecto, los balances consolidados más abajo, no se encuentran auditados, no obstante, los Estados Financieros del NBC y Banco Continental S.A.E.C.A se encuentran auditados individualmente. A continuación, se resumen los principales saldos consolidados:

a. Balance general consolidado


CUENTAS	31 de diciembre de	
	2025 Miles de ₡	2024 Miles de ₡
ACTIVO		
Activo corriente		
Disponible	6.440.326.222	5.685.137.254
Valores públicos	2.379.286.668	2.638.209.583
Colocaciones	6.342.214.206	4.063.003.367
Créditos vigentes	39.057.032.584	33.337.565.760
Créditos diversos	1.062.189.261	1.165.756.384
Activos diferidos	107.097.236	69.289.219
	55.388.146.177	46.958.961.567
Activo no corriente		
Créditos vencidos	220.157.352	168.594.385
Inversiones	1.328.035.899	633.432.573
Bienes de uso	218.509.458	145.239.606
Cargos diferidos	375.792.032	20.266.320
	2.142.494.741	967.532.884
Total del activo	57.530.640.918	47.926.494.451
PASIVO		
Pasivo Corriente		
Deudas financieras	14.899.043.010	11.794.793.689
Obligaciones diversas	35.307.847.109	29.956.559.609
Provisiones	283.384.672	373.179.213
Previsiones	463.055.235	285.915.678
Utilidades diferidas	25.717.537	14.804.036
	50.979.047.563	42.425.252.225
Total del pasivo	50.979.047.563	42.425.252.225
PATRIMONIO NETO	6.300.064.135	5.328.411.346
Participación minoritaria	251.529.220	172.830.880
Total pasivo y patrimonio neto	57.530.640.918	47.926.494.451




b. Estado de resultados consolidado


CUENTAS	31 de diciembre de	
	2025 Miles de G	2024 Miles de G
Ingresos	26.565.416.814	10.891.559.652
Egresos	(24.110.587.850)	(9.063.820.664)
Utilidad bruta	2.454.828.964	1.827.738.988
Ganancias operativas	21.279.289.211	2.593.397.822
Pérdidas operativas	(22.346.994.579)	(3.204.030.242)
Utilidad operativa	1.387.123.596	1.217.106.568
Resultados extraordinarios	131.299.891	138.354.029
Resultado antes del impuesto a la renta	1.518.423.487	1.355.460.597
Impuesto a la renta	(141.619.396)	(103.504.664)
Resultado del ejercicio antes de la participación minoritaria	1.376.804.091	1.251.955.933
Interés minoritario	(23.254.590)	(18.457.027)
Resultado del ejercicio neto de participación minoritaria	1.353.549.501	1.233.498.906
Resultado por acción neto de participación minoritaria	62,52	74,53

*** **




Gabriel Ricardo Benítez M.
Contador


Oscar Israel Acosta I.
Síndico


Juan Carlos Carranza O.
Gerente General


Fernando Daniel Herrero P.
Director Titular

VAR-0026