

SUDAMERIS BANK S.A.E.C.A.

ESTADOS FINANCIEROS
31 de diciembre 2025 y 2024

SUDAMERIS BANK S.A.E.C.A.

ESTADOS FINANCIEROS
31 de diciembre 2025 y 2024

Contenido	Página
Dictamen de los auditores independientes	1
Estado de situación patrimonial	3
Estado de resultados	5
Estado de evolución del patrimonio neto	6
Estado de flujos de efectivo	7
Notas a los estados financieros	8

G = Guaraníes
US\$ = Dólares Estadounidenses



DICTAMEN DE LOS AUDITORES INDEPENDIENTES

19 de febrero de 2026

A los Señores Presidente y Directores de
SUDAMERIS BANK S.A.E.C.A.
Asunción, Paraguay

Hemos examinado los estados financieros adjuntos de SUDAMERIS BANK S.A.E.C.A. (en adelante la “Entidad”), los cuales incluyen el estado de situación patrimonial al 31 de diciembre de 2025 y 2024, los correspondientes estados de resultados, de evolución del patrimonio neto y de flujos de efectivo por los años que terminaron en esas fechas y un resumen de políticas contables significativas y otras notas explicativas.

Responsabilidad de la gerencia sobre los estados financieros

La gerencia es responsable de la preparación y presentación adecuada de los mencionados estados financieros de acuerdo con las normas contables, los criterios de valuación y clasificación de riesgos y las normas de presentación dictados por el Banco Central del Paraguay. Esta responsabilidad incluye el diseño, implementación y mantenimiento de controles internos relevantes relativos a la preparación y presentación adecuada de los estados financieros tal que los mismos estén exentos de errores materiales debido a fraude o error, la selección y aplicación de las políticas contables apropiadas y la realización de estimaciones contables razonables de acuerdo con las circunstancias.

Responsabilidad del auditor

Nuestra responsabilidad consiste en expresar una opinión sobre los mencionados estados financieros basados en nuestra auditoría.

Alcance

Realizamos nuestra auditoría de acuerdo con normas de auditoría emitidas por el Consejo de Contadores Públicos del Paraguay y con lo requerido por el manual de normas y reglamentos de auditoría independiente para las entidades financieras, establecido por la Superintendencia de Bancos del Banco Central del Paraguay. Tales normas requieren que cumplamos con requerimientos éticos y planifiquemos y ejecutemos la auditoría con el objeto de obtener seguridad razonable de que los estados financieros estén exentos de errores materiales. Una auditoría comprende la realización de procedimientos con el fin de obtener evidencia de auditoría sobre las cifras y exposiciones en los estados financieros. Los procedimientos seleccionados dependen del juicio del auditor, incluyendo la evaluación de los riesgos de errores materiales en los estados financieros, debido a fraude o error. En la realización de estas evaluaciones de riesgo, el auditor considera los controles internos relevantes relativos a la preparación y presentación adecuada de los estados financieros de la Entidad a fin de diseñar procedimientos de auditoría que son apropiados en las circunstancias, pero no con el propósito de expresar una opinión sobre la efectividad del control interno de la Entidad. Una auditoría también incluye la evaluación de la adecuación de las políticas contables utilizadas y la razonabilidad de las estimaciones contables realizadas por la gerencia de la Entidad, así como la evaluación de la presentación general de los estados financieros. Consideramos que la evidencia de auditoría que hemos obtenido es suficiente y apropiada para fundamentar nuestra opinión de auditoría.

PricewaterhouseCoopers S.R.L.
Avda. Santa Teresa 1827 y Aviadores del Chaco,
Torres del Paseo 2, Piso 24. T: +595(21) 418.8000,
F: +595(21)418.8000



Opinión

En nuestra opinión, los estados financieros adjuntos presentan razonablemente, en todos los aspectos importantes, la situación patrimonial y financiera de la Entidad al 31 de diciembre 2025 y 2024, los resultados de sus operaciones, las variaciones del patrimonio neto y los flujos de efectivo por los años que terminaron en esas fechas, de conformidad con las normas contables, los criterios de valuación y clasificación de riesgos y las normas de presentación dictados por el Banco Central del Paraguay.

PricewaterhouseCoopers S.R.L.

Gastón Scotover (Socio)
Consejo de Contadores Públicos del Paraguay
Matrícula de contador público Tipo "A" N° 331
Registro de firmas profesionales N° 2
Registro de auditores SIV N° AE002

VISIÓN: "Ser un Banco múltiple, de personas y empresas, centrado en la relación integral con nuestros clientes".

**ESTADO DE SITUACION PATRIMONIAL
AL 31 DE DICIEMBRE DE 2025 y 2024**

SUDAMERIS

(Cifras expresadas en Guaraníes)

		31/12/2025	31/12/2024
		₡	₡
ACTIVO			
DISPONIBLE		6.448.011.105.659	4.849.132.329.787
Caja		582.340.874.150	606.792.732.803
Banco Central del Paraguay	c.17	5.194.763.560.920	3.914.776.999.320
Otras instituciones financieras		666.765.055.833	324.901.947.125
Deudores por productos financieros devengados		4.492.643.882	3.401.718.602
Previsiones	c.6	(351.029.126)	(741.068.063)
VALORES PUBLICOS Y PRIVADOS	c.3	1.319.000.929.855	1.553.953.764.861
CRÉDITOS VIGENTES POR INTERMEDIACIÓN FINANCIERA			
SECTOR FINANCIERO	c.5.1	247.296.288.423	420.698.846.055
Otras instituciones financieras	c.15.1	238.453.789.151	208.815.830.860
Operaciones a liquidar		4.652.152.844	208.486.338.402
Crédito utilizado en cuenta corriente	c.15.1	101.286.524	-
Deudores por productos financieros devengados		4.099.676.059	3.400.431.201
Previsiones	c.6	(10.616.155)	(3.754.408)
CRÉDITOS VIGENTES POR INTERMEDIACIÓN FINANCIERA			
SECTOR NO FINANCIERO	c.5.2	29.456.163.789.046	29.778.367.498.828
Préstamos - Sector Privado		28.362.547.470.227	29.076.648.008.036
Préstamos - Sector Público		319.271.336.138	270.974.053.507
Arrendamientos financieros		252.526.049.730	175.556.868.490
Operaciones a liquidar		85.551.969.639	21.879.073.669
Ganancias por valuación a realizar		-	(4.047.026.270)
Deudores por productos financieros devengados		756.247.097.601	651.319.470.945
Previsiones	c.6	(319.980.134.289)	(413.962.949.549)
CRÉDITOS DIVERSOS	c.5.5	960.219.306.942	797.805.385.206
CRÉDITOS VENCIDOS POR INTERMEDIACIÓN FINANCIERA			
SECTOR FINANCIERO Y NO FINANCIERO	c.5.3	213.791.443.721	257.975.523.895
Préstamos		477.296.765.930	703.372.657.739
Ganancias por valuación a realizar		(3.428.504)	(3.450.765.159)
Deudores por productos financieros devengados		17.167.523.905	19.706.749.244
Previsiones	c.6	(280.669.417.610)	(461.653.117.929)
INVERSIONES	c.7	1.563.369.312.837	1.219.965.096.244
Bienes adquiridos en recuperación de créditos		1.174.177.543.042	772.470.532.252
Títulos privados - Derechos y acciones		227.167.811.287	232.296.829.804
Inversiones en otras entidades	b.4	143.923.128.988	133.765.710.153
Inversiones especiales		116.807.935.100	174.973.577.950
Derechos fiduciarios		474.521.301.833	472.467.133.078
Ganancias por valuación a realizar		(429.533.548)	(17.317.391.442)
Rentas sobre inversiones sector privado		13.977.278.235	9.585.669.362
Previsiones	c.6	(586.776.152.100)	(558.276.964.913)
BIENES DE USO	c.8	474.551.175.099	324.206.737.176
CARGOS DIFERIDOS	c.9	552.687.202.779	656.788.120.670
TOTA ACTIVO		41.235.090.554.361	39.858.893.302.722

Las Notas A a I que se acompañan forman parte integrante de estos estados financieros.

LORENA
MARIA
MERCADO
BRITZ

Firmado digitalmente
por LORENA MARIA
MERCADO BRITZ
Fecha: 2026.02.19
11:50:04 -03'00'

JOSE JERONIMO
NASSER
ORTIGOZA

Firmado digitalmente
por JOSE JERONIMO
NASSER ORTIGOZA
Fecha: 2026.02.19
16:34:36 -03'00'

LUIS
CARLOS
FRANCO
DUARTE

Firmado
digitalmente por
LUIS CARLOS
FRANCO DUARTE
Fecha: 2026.02.19
14:15:44 -03'00'

SEBASTIEN
LAHAIE
2026.02.19
16:50:41
-03'00'

Lorena Mercado
Contadora

Jerónimo Nasser
Gerente General

Luis Franco
Síndico

Sebastien Lahaie
Vice-Presidente

SUDAMERIS BANK S.A.E.C.A.: C.C. 1433. Asunción, Paraguay • Tel. (595 21) 494 542 R.A. • Fax (595 21) 448 670
Swift: BSUDPYPX • gerencia@sudameris.com.py



VISIÓN: "Ser un Banco múltiple, de personas y empresas, centrado en la relación integral con nuestros clientes".

**ESTADO DE SITUACION PATRIMONIAL
AL 31 DE DICIEMBRE DE 2025 y 2024**

(Cifras expresadas en Guaraníes)

SUDAMERIS

		31/12/2025	31/12/2024
	Notas	₡	₡
PASIVO			
OBLIGACIONES POR INTERMEDIACIÓN FINANCIERA			
SECTOR FINANCIERO			
Otras instituciones financieras	c.13	10.494.411.896.193	9.855.254.400.551
Préstamos de organismos y entidades financieras	c.15.2	1.346.275.723.481	840.517.458.428
Operaciones a liquidar		8.871.395.145.031	8.467.396.093.545
Corresponsales créditos documentarios diferidos		42.306.759.700	212.030.771.193
Acreeedores por cargos financieros devengados		127.440.052.729	227.806.371.636
		106.994.215.252	107.503.705.749
OBLIGACIONES POR INTERMEDIACIÓN FINANCIERA			
SECTOR NO FINANCIERO			
Depósitos - Sector Privado	c.13	26.471.718.624.611	25.846.829.600.897
Depósitos - Sector Público	c.15.2	21.016.839.214.925	21.203.198.980.494
Obligaciones o debentures y bonos emitidos en circulación	c.15.2	3.163.056.232.440	2.599.107.820.731
Operaciones a liquidar	c.10	2.071.680.645.000	1.877.292.030.000
Otras obligaciones por intermediación financiera		56.593.431.347	25.615.154.730
Acreeedores por cargos financieros devengados		28.334.068.244	7.548.607.080
		135.215.032.655	134.067.007.862
OBLIGACIONES DIVERSAS		264.925.356.115	266.459.653.151
Acreeedores fiscales		19.001.078.672	23.822.226.971
Acreeedores sociales		1.529.291.968	1.594.762.406
Dividendos a pagar		2.722.157.503	2.440.337.030
Otras obligaciones diversas		241.672.827.972	238.602.326.744
PROVISIONES Y PREVISIONES		115.470.920.623	122.654.711.841
TOTAL PASIVO		37.346.526.797.542	36.091.198.366.440
PATRIMONIO NETO	D		
Capital integrado	b.5	2.617.769.223.000	2.597.686.176.000
Adelantos irrevocables a cuenta de capital		-	711
Ajustes al patrimonio		45.456.869.136	45.456.869.136
Reserva legal		584.641.419.642	449.664.034.091
Reserva estatutaria		928.588	928.588
Resultado del ejercicio:		640.695.316.453	674.886.927.756
- Para Reserva Legal		128.139.063.291	134.977.385.551
- Neto a distribuir		512.556.253.162	539.909.542.205
TOTAL PATRIMONIO NETO		3.888.563.756.819	3.767.694.936.282
TOTAL PASIVO Y PATRIMONIO NETO		41.235.090.554.361	39.858.893.302.722
CUENTAS DE CONTINGENCIA Y DE ORDEN			
Cuentas de contingencia	E	3.188.519.102.490	2.832.322.970.726
Cuentas de orden	I	197.015.354.737.672	217.281.394.001.501

Las Notas A a I que se acompañan forman parte integrante de estos estados financieros.

LORENA
MARIA
MERCADO
BRITZ

Firmado
digitalmente por
LORENA MARIA
MERCADO BRITZ
Fecha: 2026.02.19
11:50:45 -03'00'

JOSE JERONIMO
NASSER
ORTIGOZA

Firmado digitalmente
por JOSE JERONIMO
NASSER ORTIGOZA
Fecha: 2026.02.19
16:35:32 -03'00'

LUIS
CARLOS
FRANCO
DUARTE

Firmado
digitalmente por
LUIS CARLOS
FRANCO DUARTE
Fecha: 2026.02.19
14:15:09 -03'00'

SEBASTIEN
LAHAIE
2026.02.19
16:51:53 -03'00'

Lorena Mercado

Contadora

Jerónimo Nasser

Gerente General


Luis Franco

Síndico

Sebastien Lahaie

Vice Presidente

SUDAMERIS BANK S.A.E.C.A.: C.C. 1433. Asunción, Paraguay • Tel. (595 21) 494 542 R.A. • Fax (595 21) 448 670
Swift: BSUDPYPX • gerencia@sudameris.com.py



VISIÓN: "Ser un Banco múltiple, de personas y empresas, centrado en la relación integral con nuestros clientes".

**ESTADO DE RESULTADOS
AL 31 DE DICIEMBRE DE 2025 y 2024**

(Cifras expresadas en Guaraníes)

SUDAMERIS

	31/12/2025	31/12/2024
Notas	₧	₧
GANANCIAS FINANCIERAS	3.129.671.925.880	2.861.282.044.346
Por créditos vigentes por intermediación financiera - Sector financiero	138.069.593.850	194.850.822.416
Por créditos vigentes por intermediación financiera - Sector no financiero	2.806.497.692.932	2.448.683.286.919
Por créditos vencidos por intermediación financiera	48.364.088.054	71.365.608.472
Por valuación de activos y pasivos financieros en moneda extranjera - neto	f.2 -	11.121.995.270
Por rentas y diferencias de cotización de valores públicos y privados	136.740.551.044	135.260.331.269
PÉRDIDAS FINANCIERAS	(1.686.169.081.321)	(1.500.557.413.835)
Por obligaciones - Sector financiero	(608.737.560.683)	(503.702.385.573)
Por obligaciones - Sector no financiero	(1.071.453.186.700)	(996.855.028.262)
Por valuación activos y pasivos financieros en moneda extranjera - neto	f.2 (5.978.333.938)	-
RESULTADO FINANCIERO ANTES DE PREVISIONES -GANANCIA PREVISIONES	1.443.502.844.559	1.360.724.630.511
Constitución de provisiones	(268.484.046.942)	(236.605.487.911)
Desafectación de provisiones	c.6 (2.589.196.968.084)	(1.748.489.201.356)
RESULTADO FINANCIERO DESPUÉS DE PREVISIONES	2.320.712.921.142	1.511.883.713.445
RESULTADO POR SERVICIOS	1.175.018.797.617	1.124.119.142.600
Ganancias por servicios	213.511.613.608	182.717.770.994
Pérdidas por servicios	375.299.311.819	295.464.975.703
RESULTADO BRUTO - GANANCIA	(161.787.698.211)	(112.747.204.709)
OTRAS GANANCIAS OPERATIVAS	1.388.530.411.225	1.306.836.913.594
Ganancias por créditos diversos	752.470.261.813	474.899.751.183
Ganancia por operaciones de cambio y arbitraje	68.672.563.103	104.958.141.067
Rentas de bienes - Otras ganancias diversas	681.910.848.889	348.174.930.394
Por valuación de otros activos y pasivos en moneda extranjera - neto	1.886.849.821	1.071.034.176
OTRAS PÉRDIDAS OPERATIVAS	f.2 -	20.695.645.546
Retribuciones al personal y cargas sociales	(1.435.913.409.748)	(1.090.922.528.085)
Gastos generales	(318.542.282.233)	(297.820.316.856)
Depreciaciones de bienes de uso	(433.486.879.065)	(398.220.029.066)
Amortización de cargos diferidos	c.8 (16.246.878.288)	(13.365.599.117)
Por valuación de otros activos y pasivos en moneda extranjera - neto	c.9 (40.491.396.696)	(39.963.472.312)
Otras	f.2 (27.623.141.827)	-
RESULTADO OPERATIVO NETO - GANANCIA	f.3 (599.522.831.639)	(341.553.110.734)
RESULTADOS EXTRAORDINARIOS	705.087.263.290	690.814.136.692
Ganancias extraordinarias	(5.961.568.843)	14.438.633.677
Pérdidas extraordinarias	54.155.977.703	47.927.897.937
AJUSTE DE RESULTADOS DE EJERCICIOS ANTERIORES	(60.117.546.546)	(33.489.264.260)
Ganancias	d.4 697.347.914	20.834.096.316
Pérdidas	11.969.098.794	27.645.953.941
RESULTADO DEL EJERCICIO ANTES DE IMPUESTO A LA RENTA- GANANCIA	(11.271.750.880)	(6.811.857.625)
IMPUESTO A LA RENTA	699.823.042.361	726.086.866.685
RESULTADO DEL EJERCICIO -GANANCIA	f.4 (59.127.725.908)	(51.199.938.929)
RESULTADO POR ACCIÓN	d.6 640.695.316.453	674.886.927.756
	429	545

Las notas A a l que se acompañan forman parte integrante de estos estados financieros.

LORENA
MARIA
MERCADO
BRITZ

Firmado
digitalmente por
LORENA MARIA
MERCADO BRITZ
Fecha: 2026.02.19
11:51:26 -03'00'

JOSE
JERONIMO
NASSER
ORTIGOZA

Firmado digitalmente
por JOSE JERONIMO
NASSER ORTIGOZA
Fecha: 2026.02.19
16:35:59 -03'00'

LUIS CARLOS
FRANCO DUARTE

Firmado
digitalmente por
LUIS CARLOS
FRANCO DUARTE
Fecha: 2026.02.19
14:16:38 -03'00'

SEBASTIEN
LAHAIE
2026.02.19
16:52:28 -03'00'


Lorena Mercado
Contadora

Jerónimo Nasser
Gerente General

Luis Franco
Síndico

Sebastien Lahaie
Vice-Presidente

SUDAMERIS BANK S.A.E.C.A.: C.C. 1433. Asunción, Paraguay • Tel. (595 21) 494 542 R.A. • Fax (595 21) 448 670
Swift: BSUDPYPX • gerencia@sudameris.com.py



VISIÓN: "Ser un Banco múltiple, de personas y empresas, centrado en la relación integral con nuestros clientes".

ESTADO DE EVOLUTIVO DEL PATRIMONIO NETO CORRESPONDIENTE AL EJERCICIO ECONÓMICO FINALIZADO EL 31 DE DICIEMBRE DE 2025

Presentado en forma comparativa con el ejercicio económico finalizado el 31 de diciembre de 2024

SUDAMERIS

(Cifras expresadas en Guaraníes)

Concepto	Capital integrado	Aporte Irrevocable a cuenta de Capital	Ajustes al patrimonio	Reserva legal	Reserva estatutaria	Resultados acumulados	Resultados del ejercicio	Total
Saldos al 1 de enero de 2024	2.373.667.112.000	711	45.456.869.136	330.826.256.444	928.588	-	594.188.888.234	3.344.140.055.113
Más (menos):								
Transferencia de utilidades del ejercicio anterior	-	-	-	-	-	594.188.888.234	(594.188.888.234)	-
Constitución de la reserva legal	-	-	-	118.837.777.647	-	(118.837.777.647)	-	-
Capitalización de resultados (a)	144.019.064.000	-	-	-	-	(144.019.064.000)	-	-
Rescate de Acciones	-	-	-	-	-	-	-	-
Distribución de dividendos	-	-	-	-	-	(331.332.046.587)	-	(331.332.046.587)
Aumento de Capital (a)	80.000.000.000	-	-	-	-	-	-	80.000.000.000
Resultado del ejercicio- ganancia	-	-	-	-	-	-	674.886.927.756	674.886.927.756
Saldos al 31 de Diciembre de 2024	2.597.686.176.000	711	45.456.869.136	449.664.034.091	928.588	-	674.886.927.756	3.767.694.936.282
Más (menos):								
Transferencia de utilidades del ejercicio anterior	-	-	-	-	-	674.886.927.756	(674.886.927.756)	-
Constitución de la reserva legal	-	-	-	134.977.385.551	-	(134.977.385.551)	-	-
Capitalización de resultados (b)	179.602.880.289	-	-	-	-	(179.602.880.289)	-	-
Rescate de Acciones (c)	(159.519.834.000)	-	-	-	-	-	-	(159.519.834.000)
Distribución de dividendos	-	-	-	-	-	(360.306.661.916)	-	(360.306.661.916)
Aumento de Capital (b)	711	(711)	-	-	-	-	-	-
Resultado del ejercicio- ganancia	-	-	-	-	-	-	640.695.316.453	640.695.316.453
Saldos al 31 de Diciembre de 2025	2.617.769.223.000	-	45.456.869.136	584.641.419.642	928.588	-	640.695.316.453	3.888.563.756.819

Las notas A a I que se acompañan forman parte integrante de estos estados financieros.

(a) Aprobados en la Asamblea Extraordinaria de Accionistas de fecha 30 mayo de 2023 (Acta N° 116) y en la Asamblea Extraordinaria de Accionistas de fecha 15 de Marzo de 2024 (Acta N°118).

(b) Aprobados en la Asamblea General ordinaria de Accionistas de fecha 29 de abril de 2025 (Acta N° 120).

(c) Aprobados en la Asamblea Extraordinaria de Accionistas de fecha 29 de abril de 2025 (Acta N° 119) y el rescate fue aplicado en fecha 14 de octubre de 2025.

LORENA MARIA
MERCADO BRITZ
Firmado digitalmente
por LORENA MARIA
MERCADO BRITZ
Fecha: 2026.02.19
11:51:54 -03'00'

Lorena Mercado
Contadora

JOSE
JERONIMO
NASSER
ORTIGOZA

Jerónimo Nasser
Gerente General

Firmado digitalmente
por JOSE JERONIMO
NASSER ORTIGOZA
Fecha: 2026.02.19
16:36:34 -03'00'

LUIS CARLOS
FRANCO DUARTE

Luis Franco
Síndico

Firmado
digitalmente por
LUIS CARLOS
FRANCO DUARTE
Fecha: 2026.02.19
14:16:59 -03'00'

SEBASTIEN
L.AHAIE
2026.02.19
16:52:59 -03'00'

Sebastien Lahaie
Vice-Presidente

Inicialado únicamente con
fines de identificación

Asunción

19 FEB 2026

PWC

PricewaterhouseCoopers S.R.L.

SUDAMERIS BANK S.A.E.C.A.: C.C. 1433. Asunción, Paraguay • Tel. (595 21) 494 542 R.A. • Fax (595 21) 448 670
Swift: BSUDPYPX • gerencia@sudameris.com.py

VISIÓN: "Ser un Banco múltiple, de personas y empresas, centrado en la relación integral con nuestros clientes".

**ESTADO DE FLUJOS DE EFECTIVO
CORRESPONDIENTE AL 31 DE DICIEMBRE DE 2025
Presentado en forma comparativa con el ejercicio anterior**

SUDAMERIS

(Cifras expresadas en Guaraníes)

	31/12/2025 G	31/12/2024 G
I. ACTIVIDADES OPERATIVAS		
Productos financieros cobrados	2.888.751.046.206	2.523.321.445.132
Cargos financieros pagados	(1.679.552.213.087)	(1.474.029.235.631)
Resultados por servicios varios	213.511.613.608	182.717.770.994
Ingresos netos por operaciones de cambio y arbitraje	139.870.187.210	48.261.494.387
Otros ingresos	88.269.299.482	3.266.484.749.910
Pagos a proveedores y empleados	(851.009.113.623)	(853.164.933.866)
Aumento de créditos por intermediación financiera	(3.148.143.843.459)	(4.311.422.247.295)
(Aumento) Disminución neto de créditos diversos	(163.919.113.930)	54.303.069.334
(Aumento) Disminución neto de bienes adjudicados	(425.415.794.934)	81.647.274.362
Aumento (Disminución) de obligaciones por intermediación financiera	5.084.224.459.377	(1.427.167.790.705)
(Disminución) de obligaciones diversas y provisiones	(47.275.456.222)	(112.500.259.355)
Pago de impuesto a la renta	(8.585.508.605)	(10.653.814.909)
Flujo neto de efectivo generado / (aplicado) por las actividades operativas	2.090.725.562.023	(2.032.202.477.642)
II. ACTIVIDADES DE INVERSIÓN		
Adquisición de bienes de uso (nota c.8) – Neto	(166.591.316.211)	(51.416.761.584)
Aumento de cargos diferidos (nota c.9) – Neto	(20.390.478.805)	(8.823.121.817)
Variación de inversiones en valores públicos y privados	164.584.402.170	357.539.174.310
Rentas de valores públicos y privados	147.658.686.415	218.885.051.851
Dividendos cobrados por acciones	42.232.459.022	25.382.235.020
Flujo neto de efectivo generado por las actividades de inversión	167.493.752.591	541.566.577.780
III. ACTIVIDADES DE FINANCIAMIENTO		
Incremento de Capital	-	80.000.000.000
Rescate de capital	(159.519.834.000)	-
Dividendos Pagados (*)	(360.024.841.443)	(330.366.018.979)
Variación de obligaciones con entidades financieras	403.999.051.486	799.238.925.859
Flujo neto de efectivo (aplicado) / generado por las actividades de financiamiento	(115.545.623.957)	548.872.906.880
Aumento / (Disminución) neta de efectivo y sus equivalentes	2.142.673.690.657	(941.762.992.982)
Efecto de las variaciones del tipo de cambio sobre el efectivo	(545.275.879.002)	176.641.411.139
Efectivo y sus equivalentes al inicio del ejercicio	4.846.471.679.248	5.611.593.261.091
Efectivo y sus equivalentes al final del ejercicio (A)	6.443.869.490.903	4.846.471.679.248
(A) Excluye partidas que no representan efectivo y equivalente de efectivo:		
. Deudores por productos financieros devengados	4.492.643.882	3.401.718.602
. Previsiones	(351.029.126)	(741.068.063)
Total efectivo con provisiones y productos financieros devengados	6.448.011.105.659	4.849.132.329.787

Las notas A a I que se acompañan forman parte integrante de estos estados financieros.

(*) Al 31 de diciembre de 2025 y 2024 se encontraban saldos pendientes de pago registradas en la cuenta "dividendos a pagar".

LORENA
MARIA
MERCADO
BRITZ

Firmado
digitalmente por
LORENA MARIA
MERCADO BRITZ
Fecha: 2026.02.19
11:52:20 -03'00'

JOSE JERONIMO
NASSER
ORTIGOZA

Firmado digitalmente
por JOSE JERONIMO
NASSER ORTIGOZA
Fecha: 2026.02.19
16:37:14 -03'00'

LUIS
CARLOS
FRANCO
DUARTE

Firmado
digitalmente por
LUIS CARLOS
FRANCO DUARTE
Fecha: 2026.02.19
14:17:28 -03'00'

SEBASTIEN
LAHAIE
2026.02.19
16:53:51 -03'00'

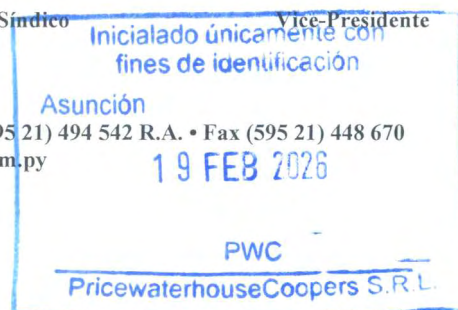
Lorena Mercado
Contadora

Jerónimo Nasser
Gerente General

Luis Franco
Síndico

Sebastien Lahaie
Vice-Presidente

SUDAMERIS BANK S.A.E.C.A.: C.C. 1433, Asunción, Paraguay • Tel. (595 21) 494 542 R.A. • Fax (595 21) 448 670
Swift: BSUDPYPX • gerencia@sudameris.com.py



VISIÓN: “Ser un Banco múltiple, de personas y empresas, centrado en la relación integral con nuestros clientes”.

**NOTA A LOS ESTADOS FINANCIEROS
AL 31 DE DICIEMBRE DE 2025 y 2024**

SUDAMERIS

(Cifras expresadas en Guaraníes)

A. CONSIDERACIÓN POR LA ASAMBLEA DE ACCIONISTAS

Los presentes estados financieros de Sudameris Bank Sociedad Anónima Emisora de Capital Abierto (en adelante mencionado indistintamente como “Sudameris Bank S.A.E.C.A.” o “la Entidad”) al 31 de diciembre de 2025, serán considerados por la próxima Asamblea General Ordinaria a realizarse en el año 2026, dentro del plazo establecido en el artículo 28 de los Estatutos Sociales en concordancia con el artículo 1.079 del Código Civil Paraguayo.

Los estados financieros correspondientes al ejercicio finalizado el 31 de diciembre de 2024, fueron aprobados por la Asamblea Ordinaria de Accionistas celebrada el 29 de abril del 2025

B. INFORMACIÓN BÁSICA SOBRE LA ENTIDAD FINANCIERA

b.1 Naturaleza jurídica

El Sudameris Bank es una Sociedad Anónima Emisora de Capital Abierto, cuyo accionista mayoritario es Abbeyfield Financial Holdings, domiciliado en Irlanda. La Entidad fue constituida en fecha 30 de junio de 1958 con Personería Jurídica reconocida por Decreto del Poder Ejecutivo N° 510 del 29 de septiembre de 1958 e inscrita en el Registro Público de Comercio bajo el N° 197 el 13 de agosto de 1959.

En fecha 15 de diciembre de 2005 los accionistas de la Entidad en Asamblea General Extraordinaria aprobaron el cambio de denominación de “Banco Sudameris Paraguay S.A.E.C.A.” a “Sudameris Bank S.A.E.C.A.”, el cual fue inscripto en el Registro Público de Comercio bajo el N° 304 el 14 de marzo de 2006.

La Entidad desarrolla todas las actividades permitidas a los bancos comerciales de acuerdo con las leyes de Paraguay y normas establecidas en las disposiciones del Banco Central del Paraguay.

Al 31 de diciembre de 2025, la Entidad contaba con 49 sucursales y 986 funcionarios (45 sucursales y 983 funcionarios al 31 de diciembre de 2024).

b.2 Bases de preparación de los estados financieros

Los estados financieros han sido preparados de conformidad con las normas contables, los criterios de valuación y clasificación de riesgos y las normas de presentación dictados por el Banco Central del Paraguay, las cuales constituyen las normas contables legales vigentes en el Paraguay para la presentación de los estados financieros de las entidades financieras reguladas por el Banco Central del Paraguay.

El modelo se sustenta en una base convencional de costo histórico, excepto en el caso de bienes de uso que se exponen a sus valores actualizados hasta el 31 de diciembre de 2019, según se explica en la nota c.8 y por el tratamiento asignado a los activos y pasivos en moneda extranjera, según se explica en la nota c.1, y no reconoce en forma integral los efectos de la inflación en la situación patrimonial y financiera de la Entidad, ni en los resultados de sus operaciones. De haberse aplicado una corrección monetaria integral de los estados financieros, podrían haber surgido diferencias en la presentación de la situación patrimonial y financiera, en los resultados de las operaciones y en los flujos de efectivo de la entidad al 31 de diciembre de 2025 y 2024. Según el índice general de precios del consumo publicado por el Banco Central del Paraguay, la inflación del año 2025 fue de 3,1% y la del año 2024 fue de 3.8%.

Estimaciones:


La preparación de estos estados financieros requiere que el Directorio y la Gerencia de la Entidad realicen ciertas estimaciones y supuestos que afectan los saldos de los activos y pasivos, la exposición de contingencias y el reconocimiento de los ingresos y gastos. Los activos y pasivos son reconocidos en los estados financieros cuando es probable que futuros beneficios económicos fluyan hacia o desde la Entidad y que las diferentes partidas tengan un costo o valor que puedan ser confiablemente medidos.

Si en el futuro estas estimaciones y supuestos, que se basan en el mejor criterio del Directorio y la Gerencia a la fecha de estos estados financieros, se modificaran con respecto a las actuales circunstancias, los estimados y supuestos originales serán adecuadamente modificados en la fecha en que se produzcan tales cambios. Las principales estimaciones relacionadas con los estados financieros se refieren a las previsiones sobre activos y riesgos crediticios de dudoso cobro, las depreciaciones de bienes de uso, la amortización de cargos diferidos y las previsiones para cubrir otras contingencias.

Información comparativa:

Los estados financieros al 31 de diciembre de 2025 y la información complementaria relacionada con ellos, se presentan en forma comparativa con los correspondientes estados e información complementaria correspondiente al ejercicio económico finalizado el 31 de diciembre de 2024.

**SUDAMERIS BANK S.A.E.C.A.: C.C. 1433. Asunción, Paraguay • Tel. (595 21) 494 542 R.A. • Fax (595 21) 448 670
Swift: BSUDPYPX • gerencia@sudameris.com.py**



VISIÓN: "Ser un Banco múltiple, de personas y empresas, centrado en la relación integral con nuestros clientes".

**NOTA A LOS ESTADOS FINANCIEROS
AL 31 DE DICIEMBRE DE 2025 y 2024**

SUDAMERIS

(Cifras expresadas en Guaraníes)

b.3 Sucursales en el exterior

Al 31 de diciembre de 2025 y 2024, la Entidad no contaba con sucursales en el exterior...

b.4 Participación en otras sociedades

Al 31 de diciembre de 2025 y 2024, la Entidad mantiene una participación en el capital accionario de Bancard S.A., de Sudameris Seguros S.A., de Sudameris Securities Casa de Bolsa S.A., SWIFT, Caja de Valores del Paraguay S.A.

Las participaciones se encuentran valuadas a su costo de adquisición, (ver nota c.7). Los datos de dichas Sociedades son los que siguen:

Al 31 de diciembre de 2025:

Sociedad	Moneda	Capital social Guaraníes	Valor nominal Guaraníes	Registración contable	% de participación
Bancard S.A.	₧	150.480.000.000	13.680.000.000	13.680.000.000	9,09 %
Sudameris Securities Casa de Bolsa S.A.	₧	38.692.647.573	38.691.027.008	38.691.027.008	99,99%
Sudameris Seguros S.A.	₧	68.266.000.000	68.265.000.000	84.665.640.883	99,99%
Caja de Valores del Paraguay S.A.	₧	61.498.800.000	5.590.800.000	6.499.900.000	9,09%
SWIFT	₧	-	386.561.097	386.561.097	Minoritaria
Totales		-	126.613.388.105	143.923.128.988	-

Al 31 de diciembre de 2024:

Sociedad	Moneda	Capital social Guaraníes	Valor nominal Guaraníes	Registración Contable (*)	% de participación
Bancard S.A.	₧	135.450.000.000	9.675.000.000	9.675.000.000	9,09%
Sudameris Securities Casa de Bolsa S.A.	₧	32.487.000.000	32.486.000.000	32.486.000.000	99,99%
Sudameris Seguros S.A.	₧	68.267.205.924	68.265.000.000	84.665.640.883	99,99%
Caja de Valores del Paraguay S.A.	₧	40.000.000.000	4.000.000.000	6.499.900.000	10,00%
SWIFT	₧	-	439.169.270	439.169.270	Minoritaria
Totales		-	114.865.169.270	133.765.710.153	-

(*) Ciertas cifras fueron reclasificadas a efectos de mejor exposición

b.5 Composición del capital y características de las acciones

La composición del capital integrado por tipos de acciones al 31 de diciembre de 2025 era la siguiente:

Tipo de Acciones	Cantidad	Número de votos que otorga cada una	Guaraníes
Ordinarias nominativas	1.082.814.851	1	1.082.814.851.000
Preferidas	1.534.954.372	-	1.534.954.372.000
Totales	2.617.769.223	-	2.617.769.223.000

La composición del capital integrado por tipos de acciones al 31 de diciembre de 2024 era la siguiente:

Tipo de Acciones	Cantidad	Número de votos que otorga cada una	Guaraníes
Ordinarias nominativas	903.211.970	1	903.211.970.000
Preferidas	1.694.474.206	-	1.694.474.206.000
Totales	2.597.686.176	-	2.597.686.176.000



SUDAMERIS BANK S.A.E.C.A.: C.C. 1433. Asunción, Paraguay • Tel. (595 21) 494.542 R.A. • Fax (595 21) 448.670
Swift: BSUDPYPX • gerencia@sudameris.com.py

VISIÓN: "Ser un Banco múltiple, de personas y empresas, centrado en la relación integral con nuestros clientes".

**NOTA A LOS ESTADOS FINANCIEROS
AL 31 DE DICIEMBRE DE 2025 y 2024**

SUDAMERIS

(Cifras expresadas en Guaraníes)

Al 31 de diciembre de 2025:

Accionista	Porcentaje de Participación de votos	Porcentaje de participación	País
Abbeyfield Financial Holding	90,00%	37,23%	Irlanda
Rabo Partnerships B.V.	0,00%	21,27%	Holanda
Minoritarios	10,00%	41,50%	Paraguay

Asimismo, las personas jurídicas poseedoras de acciones de nuestra entidad cuentan con la siguiente composición accionaria.

Sociedad: Abbeyfield Financial Holding.

Accionista	Porcentaje de participación	País
Abbeyfield Group Ltd.	100 %	Gran Bretaña

Sociedad: Abbeyfield Group Ltd.

Accionista	Porcentaje de participación	País
Abbeyfield Trust	100 %	Gran Bretaña

Abbeyfield Trust, tiene como beneficiario mayoritario al Sr. Conor McEnroy

Al 31 de diciembre de 2024:

Accionista	Porcentaje de Participación de votos	Porcentaje de participación	País
Abbeyfield Financial Holding	91,97%	31,98%	Irlanda
Rabo Partnerships B.V.	0,00%	21,44%	Holanda
Minoritarios	8,03%	46,58%	Paraguay

Asimismo, las personas jurídicas poseedoras de acciones de nuestra entidad cuentan con la siguiente composición accionaria.


Sociedad: Abbeyfield Financial Holding

Accionista	Porcentaje de participación	País
Abbeyfield Group Ltd.	100 %	Gran Bretaña

Sociedad: Abbeyfield Group Ltd.

Accionista	Porcentaje de participación	País
Abbeyfield Trust	100 %	Gran Bretaña

Abbeyfield Trust, tiene como beneficiario mayoritario al Sr. Conor McEnroy



VISIÓN: “Ser un Banco múltiple, de personas y empresas, centrado en la relación integral con nuestros clientes”.

**NOTA A LOS ESTADOS FINANCIEROS
AL 31 DE DICIEMBRE DE 2025 y 2024**

SUDAMERIS

(Cifras expresadas en Guaraníes)

b.6 Nómina del directorio y personal superior

Al 31 de diciembre de 2025, la nómina del Directorio y plana ejecutiva es la siguiente:

DIRECTORIO		PERSONAL SUPERIOR	
Presidente	Conor McEnroy	Gerente General	José Jeronimo Nasser
Vice Presidente	Sebastien Lahaie	Gerente de División Operaciones, Administración y TI	José Luis Módica
Directores	Remko Paco Komijn Rafael López Fracchia Roland Holst	Gerente de División Control Financiero	Ramón Marcelo Escobar
		Gerente de División Banca Corporativa	Carlos Osvaldo Canessa
		Gerente de División Banca Personas y PYMES	Maria Irene Garcete De Gavilan
		Gerente de División Recursos Humanos	Martha Elizabeth Rocha
		Gerente de División Tesorería	Francisco Alberto Olivera
		Gerente de División Riesgos Integral	Jorge Jimenez Rey
		Gerente de División Auditoría Interna	Roberto Nicolás Ramírez
Síndico	Luis Carlos Franco Duarte	Gerente de División Cumplimiento	Juan Manuel Cameron
		Gerente de División Asesoría Legal	Natalia Carolina Duarte

Al 31 de diciembre de 2024, la nómina del Directorio y plana ejecutiva es la siguiente:

DIRECTORIO		PERSONAL SUPERIOR	
Presidente	Conor McEnroy	Gerente General	José Jeronimo Nasser
Vice Presidente	Sebastien Lahaie	Gerente de División Operaciones, Administración y TI	José Luis Módica
Directores	Remko Paco Komijn Rafael López Fracchia Roland Holst	Gerente de División Control Financiero	Ramón Marcelo Escobar
		Gerente de División Banca Corporativa	Carlos Osvaldo Canessa
		Gerente de División Banca Personas y PYMES	Maria Irene Garcete De Gavilan
		Gerente de División Recursos Humanos	Martha Elizabeth Rocha
		Gerente de División Tesorería	Francisco Alberto Olivera
		Gerente de División Riesgos Integral	Jorge Jimenez Rey
		Gerente de División Auditoría Interna	Roberto Nicolás Ramírez
Síndico	Luis Carlos Franco Duarte	Gerente de División Cumplimiento	Juan Manuel Cameron
		Gerente de División Asesoría Legal	Natalia Carolina Duarte

C. INFORMACIÓN REFERENTE A LOS ACTIVOS Y PASIVOS

c.1 Valuación de moneda extranjera y posición de cambio

Los activos y pasivos en moneda extranjera se expresan, en el estado de situación patrimonial, a los tipos de cambio vigentes al cierre de cada ejercicio, los que fueron proporcionados por la mesa de cambios del Departamento de Operaciones Internacionales del Banco Central del Paraguay, y no difieren significativamente de los tipos de cambio vigentes en el mercado libre de cambios:

Tipo de cambio

Monedas	Tipo de cambio (Guaraníes por cada unidad de moneda extranjera)	
	31/12/2025	31/12/2024
1 Dólar Estadounidense	6.575,71	7.831,26
1 Peso Argentino	4,5	7,6
1 Euro	7.732,38	8.145,29
1 Real	1.196,21	1.267,34

Las diferencias de cambio por fluctuaciones en los tipos de cambio, entre las fechas de concertación de la operación y su liquidación o valuación al cierre del ejercicio, son reconocidas en resultados con las excepciones establecidas en la nota f.1.



SUDAMERIS BANK S.A.E.C.A.: C.C. 1433. Asunción, Paraguay • Tel. (595 21) 494 542 R.A. • Fax (595 21) 448 670
Swift: BSUDPYPX • gerencia@sudameris.com.py

VISIÓN: “Ser un Banco múltiple, de personas y empresas, centrado en la relación integral con nuestros clientes”.

**NOTA A LOS ESTADOS FINANCIEROS
AL 31 DE DICIEMBRE DE 2025 y 2024**

SUDAMERIS

(Cifras expresadas en Guaraníes)

A continuación, se resume la posición en moneda extranjera de la Entidad:

CONCEPTO	31 de diciembre de 2025		31 de diciembre de 2024	
	Importe	Importe	Importe	Importe
	arbitrado a US\$	equivalente en G	arbitrado a US\$	equivalente en G
Activos totales en moneda extranjera	3.645.421.860	23.971.236.980.438	3.047.737.897	23.867.627.885.296
Pasivos totales en moneda extranjera	(3.602.424.780)	(23.688.500.648.981)	(2.986.102.568)	(23.384.945.600.278)
Posición neta contado –(Nota I)	42.997.080	282.736.331.457	61.635.329	482.682.285.018
Ctas. Orden Contrato Forward Compra –(Nota I)	71.244.806	468.485.182.190	36.770.150	287.956.604.889
Ctas. Orden Contrato Forward Venta –(Nota I)	(69.681.390)	(458.204.612.102)	(33.500.587)	(262.351.806.950)
Posición neta de forward	1.563.416	10.280.570.088	3.269.563	25.604.797.939
Posición neta de cambios	44.560.496	293.016.901.545	64.904.892	508.287.082.957

Al 31 de diciembre de 2025 y 2024, la posición neta en moneda extranjera no excedía el tope de posición fijado por el Banco Central del Paraguay según lo establece la Resolución N° 24, Acta N° 62 de fecha 26 de diciembre de 2024 y la Resolución N° 20, Acta N° 2 de fecha 12 de enero de 2023 respectivamente.

De acuerdo con la Resolución N° 76/2017 y la Circular N° 213/2017 de la Superintendencia de Bancos, las operaciones de cambio a futuro (forward) son registradas en cuentas de orden. Estas operaciones forman parte de la posición de cambios consolidada (Operaciones Spot y Operaciones futuras). Los resultados generados por estas operaciones se registran en las cuentas de resultados “Resultado por operaciones a futuro – Neto”.

c.2 Efectivo y equivalentes de efectivo

Para propósitos del estado de flujos de efectivo, el efectivo y equivalentes de efectivo comprenden el efectivo disponible y los depósitos en el Banco Central del Paraguay y en otras instituciones financieras.

c.3 Valores públicos y privados

Los valores públicos en cartera al 31 de diciembre de 2025 y 2024, no cotizables en bolsa, que han sido adquiridos a tasas y precios ofrecidos en el mercado a la fecha de compra, se valúan a su valor de costo más las rentas devengadas a cobrar al cierre de cada ejercicio, el cual en ningún caso excede su valor probable de realización.

Los valores privados adquiridos por la Entidad corresponden a letras de regulación monetaria y bonos comprados del sector público y privado, emitidos en guaraníes y dólares americanos. Se encuentran registrados a su valor de costo más la renta devengada a percibir al cierre de cada ejercicio. De acuerdo al Plan y Manual de cuentas de la Superintendencia de Bancos del Banco Central del Paraguay, los valores privados de corto plazo, es decir, aquellos que por su naturaleza son susceptibles de ser realizados de inmediato y que se mantienen por no más de un año se clasifican en el capítulo “Valores públicos y privados” y aquellos que son de largo plazo en el capítulo “Inversiones”.

Saldos al 31 de diciembre de 2025

Valores públicos:	Moneda de emisión	Importe en moneda de emisión	Importe en guaraníes	
			Valor nominal	Valor contable
Letras de Regulación Monetaria	Guaraníes	38.787.668.905	38.787.668.905	38.787.668.905
Bonos del Tesoro (*)	Guaraníes	950.690.563.231	950.690.563.231	950.690.563.231
Bonos AFD	Guaraníes	300.000.000.000	300.000.000.000	300.000.000.000
Intereses devengados	Guaraníes	-	-	29.522.697.719
Total			1.289.478.232.136	1.319.000.929.855



SUDAMERIS BANK S.A.E.C.A.: C.C. 1433. Asunción, Paraguay • Tel. (595 21) 494 542 R.A. • Fax (595 21) 448 670
Swift: BSUDPYPX • gerencia@sudameris.com.py

VISIÓN: “Ser un Banco múltiple, de personas y empresas, centrado en la relación integral con nuestros clientes”.

**NOTA A LOS ESTADOS FINANCIEROS
AL 31 DE DICIEMBRE DE 2025 y 2024**

SUDAMERIS

(Cifras expresadas en Guaraníes)

Saldos al 31 de diciembre de 2024:

Valores públicos:	Moneda de emisión	Importe en moneda de emisión	Importe en guaraníes	
			Valor nominal	Valor contable
Letras de Regulación Monetaria	Guaraníes	72.814.496.402	72.814.496.402	72.814.496.402
Bonos del Tesoro (*)	Guaraníes	1.176.066.826.496	1.176.066.826.496	1.176.066.826.496
Bonos Privados	Guaraníes	10.240.000.000	10.240.000.000	10.240.000.000
Bonos AFD	Guaraníes	250.000.000.000	250.000.000.000	250.000.000.000
Intereses devengados	Guaraníes	-	-	44.832.441.963
Total			1.509.121.322.898	1.553.953.764.861

(*) Al 31 de diciembre de 2025 $\text{G}\$$ 944.267.000.000 y al 31 de diciembre 2024, y $\text{G}\$$ 730.963.000.000, corresponden a Bonos del Tesoro de disponibilidad restringida, mantenidas en el Banco Central del Paraguay, las cuales garantizan las operaciones del SIPAP.

c.4 Activos y pasivos con cláusulas de reajuste

Al 31 de diciembre de 2025 y 2024, no existían activos ni pasivos con cláusula de reajuste del capital. Los préstamos obtenidos (pasivos) de la Agencia Financiera de Desarrollo (AFD) registrados 31 de diciembre de 2025, en la cuenta Préstamos de Entidades Financieras por $\text{G}\$$ 1.344.085.648.452. (Capital: $\text{G}\$$ 1.305.594.314.168.; Intereses devengados, $\text{G}\$$ 38.491.334.284 y $\text{G}\$$ 1.569.426.658.709 al 31 de diciembre de 2024 (Capital: $\text{G}\$$ 1.538.777.352.135.; Intereses devengados, $\text{G}\$$ 30.649.306.574); y los créditos otorgados (activo) con los recursos de la AFD, poseen cláusulas contractuales de reajuste de las tasas anuales de intereses.

c.5 Cartera de créditos

El riesgo crediticio es controlado por el Directorio y la Gerencia de la Entidad, principalmente a través de la evaluación y análisis de las transacciones individuales, para lo cual se consideran ciertos aspectos claramente definidos en las políticas de crédito de la Entidad, tales como: la capacidad de pago demostrada y el endeudamiento del deudor, la concentración crediticia de grupos económicos, límites individuales de otorgamiento de créditos, evaluación de sectores económicos, garantías preferidas y el requerimiento de capital de trabajo, de acuerdo con los riesgos de mercado.

La cartera de créditos ha sido valuada y clasificada en función a la capacidad de pago y cumplimiento de los deudores o de un grupo de empresas vinculadas con respecto a la totalidad de sus obligaciones, de acuerdo con las políticas internas de valuación crediticia de la Entidad y con lo establecido en la Resolución del Directorio del Banco Central del Paraguay N° 1, Acta 60 de fecha 28 de septiembre de 2007, para lo cual:

a) Los deudores se segmentaron en los siguientes grupos: i) grandes deudores; ii) medianos y pequeños deudores; iii) microcréditos y iv) deudores personales de consumo o vivienda;

b) Los deudores han sido clasificados en 6 categorías de riesgo, en base a la evaluación y calificación de la capacidad de pago de un deudor o de un grupo de deudores compuesto por personas vinculadas, con respecto a la totalidad de sus obligaciones. Una modificatoria de la Resolución N° 1/2007 del Banco Central del Paraguay requiere que la categoría 1 se disgregue en tres sub-categorías a los efectos del cómputo de las previsiones;

c) Los intereses devengados sobre los créditos vigentes clasificados en las categorías de menor riesgo “1” y “2” se han imputado a ganancias en su totalidad.


Los intereses devengados y no cobrados a la fecha de cada ejercicio sobre los créditos vencidos y/o vigentes clasificados en categoría “2” y superior, que han sido reconocidos como ganancia hasta su entrada en mora, han sido provisionados en su totalidad;

d) Los intereses devengados y no cobrados de deudores con créditos vencidos y/o vigentes clasificados en las categorías “3”, “4”, “5” y “6” se mantienen en suspenso y se reconocen como ganancia en el momento de su cobro. Los créditos amortizables se consideran vencidos a partir de los 61 días de mora de alguna de sus cuotas y los créditos a plazo fijo, al día siguiente de su vencimiento. Ver nota f. 1;

e) Las ganancias por valuación generadas por aquellas operaciones de créditos en moneda extranjera que se encuentren vencidas o clasificadas en categoría “3”, “4”, “5” o “6”, se mantienen en suspenso y se reconocen como resultados en el momento de su realización. Ver nota f. 1;

f) Se han constituido las previsiones específicas requeridas para cubrir las eventuales pérdidas que puedan derivarse de la no recuperación de cartera crediticia conforme los criterios y parámetros establecidos por Resolución del Directorio del Banco Central del Paraguay N° 1, Acta N° 60 de fecha 28 de setiembre de 2007 contemplando sus modificatorias y complementarias;

SUDAMERIS BANK S.A.E.C.A.: C.C. 1433. Asunción, Paraguay • Tel. (595 21) 494 542 R.A. • Fax (595 21) 448 670
Swift: BSUDPYPX • gerencia@sudameris.com.py



VISIÓN: "Ser un Banco múltiple, de personas y empresas, centrado en la relación integral con nuestros clientes".

**NOTA A LOS ESTADOS FINANCIEROS
AL 31 DE DICIEMBRE DE 2025 y 2024**

SUDAMERIS

(Cifras expresadas en Guaraníes)

g) Se han constituido las provisiones genéricas sobre la cartera crediticia conforme los criterios y parámetros establecidos por Resolución del Directorio del Banco Central del Paraguay N° 1, Acta N° 60 de fecha 28 de setiembre de 2007. También se han constituido provisiones genéricas adicionales definidas por el Directorio de la Entidad;


h) Los créditos incobrables que son desafectados del activo, en las condiciones establecidas en la normativa del Banco Central del Paraguay aplicable en la materia, se registran y exponen en cuentas de orden.

i) Las Resoluciones N° 14 Acta N° 1 de fecha 6 de enero de 2022; Resolución N° 18 Acta N° 13 de fecha 16 de marzo de 2023, la Resolución N° 20 Acta N° 19 de fecha 9 de mayo de 2024 y la Resolución N° 13 Acta N° 4 de fecha 24 de enero de 2025 emitidas por el Banco Central del Paraguay, establecen medidas transitorias de apoyo al sector productivo afectados por efectos adversos de la naturaleza y autorizan el diferimiento de los cargos generados por las provisiones establecidas, a ser reconocidas gradualmente en los resultados de la entidad en un plazo no mayor a 24 meses.

c.5.1 Créditos vigentes al sector financiero

Incluyen colocaciones a plazo y préstamos de corto plazo concedidos a instituciones financieras tanto locales como del exterior, en moneda extranjera y en moneda nacional, que han sido pactadas a las tasas y precios ofrecidos en el mercado al momento de la colocación.

Concepto	31 de diciembre 2025 G	31 de diciembre 2024 G
Colocaciones - moneda nacional	14.521.851.019	14.807.471.189
Colocaciones - moneda extranjera	224.033.224.656	194.008.359.671
Operaciones a liquidar (**) Ver nota c.5.2.	4.652.152.844	208.486.338.402
Intereses devengados	4.099.676.059	3.400.431.201
(-) Provisiones (Nota c.6)	(10.616.155)	(3.754.408)
Total	247.296.288.423	420.698.846.055



VISIÓN: “Ser un Banco múltiple, de personas y empresas, centrado en la relación integral con nuestros clientes”.

**NOTA A LOS ESTADOS FINANCIEROS
AL 31 DE DICIEMBRE DE 2025 y 2024**

SUDAMERIS

(Cifras expresadas en Guaraníes)

c.5.2 Créditos vigentes al sector no financiero

La cartera de créditos vigentes del sector no financiero estaba compuesta como sigue:

Concepto	31 de diciembre 2025 G	31 de diciembre 2024 G
Préstamos a plazo fijo no reajustables	3.440.249.935.772	4.294.419.396.608
Préstamos amortizables no reajustables	21.563.840.884.568	21.382.232.836.896
Créditos utilizados en cuentas corrientes	484.431.399.029	231.143.941.065
Deudores por Créditos Documentarios	128.989.910.226	231.066.239.020
Deudores por utilización de tarjetas de crédito (**)	643.518.929.343	499.940.632.272
Préstamos con recursos administrados (*)	1.016.396.401.547	1.236.598.286.439
Documentos descontados	399.886.184.640	469.739.744.696
Compra de cartera corporativa	328.287.969.593	256.290.676.113
Compra de cartera – CEFISA	46.907.027.780	58.165.356.586
Préstamos reprogramados medida excepcional Banco Central del Paraguay 2020	310.038.827.712	417.050.898.341
Créditos por arrendamiento financiero	252.526.049.718	175.556.868.490
Operaciones a liquidar (***)	85.551.969.638	21.879.073.669
Prestamos no reajustables Sector Público	319.271.336.138	270.974.053.507
Ganancias por valuación a realizar	-	(4.047.026.270)
Deudores por productos financieros devengados	756.247.097.631	651.319.470.945
(-) Previsiones (Nota c.6)	(319.980.134.289)	(413.962.949.549)
Total	29.456.163.789.046	29.778.367.498.828

(*) Corresponde a los préstamos otorgados con recursos de organismos tales como FMO-NEDERL.FINAN.MAAT.VOOR ONT., Agencia Financiera de Desarrollo - AFD, entre otros.


(**) Al 31 de diciembre de 2025 y 2024, la Entidad ha entregado en garantía de obligaciones parte de su cartera de tarjetas de crédito, denominada “Afinidad de la marca Bancard Mastercard Black” por valor G 56.504.516.262 a favor de Bancard S.A., con el objeto de garantizar el fiel cumplimiento de las obligaciones como Entidad Emisora.

(***) Las operaciones a liquidar incluidas las concertadas con el sector financiero, se componen de la siguiente manera:

Entidad	31 de diciembre 2025 G	31 de diciembre 2024 G
Forward de monedas - Sector financiero	4.652.152.844	208.486.338.402
Forward de monedas - Sector no financiero	34.090.657.366	292.622.575
Operaciones de Reporto – Sector no financiero	51.461.312.272	21.586.451.094
Total	90.204.122.482	230.365.412.071

Las operaciones forward de monedas son los instrumentos financieros pactados con clientes del sector financiero y no financiero que cumplen con las siguientes condiciones:

- (a) su valor razonable fluctúa en respuesta a cambios en el nivel o precio de un activo subyacente,
- (b) no requieren una inversión inicial neta o sólo obligan a realizar una inversión inferior a la que se requeriría en contratos que responden de manera similar a cambios en las variables de mercado, y
- (c) se liquidan en una fecha futura. Los contratos de intercambio obligatorio de monedas a futuro a un tipo de cambio previamente pactados entre las partes (“Forwards” de monedas) son contabilizadas inicialmente a su valor de concertación. Posteriormente, todo cambio en dicho importe se imputa a resultados valuando a su valor nominal convertido a precios spot de inicio; y todos los contratos denominados en moneda extranjera son actualizados al tipo de cambio spot de la fecha de presentación de los estados financieros.



SUDAMERIS BANK S.A.E.C.A.: C.C. 1433. Asunción, Paraguay • Tel. (595 21) 494 542 R.A. • Fax (595 21) 448 670
Swift: BSUDPYPX • gerencia@sudameris.com.py

VISIÓN: “Ser un Banco múltiple, de personas y empresas, centrado en la relación integral con nuestros clientes”.

**NOTA A LOS ESTADOS FINANCIEROS
AL 31 DE DICIEMBRE DE 2025 y 2024**


SUDAMERIS

(Cifras expresadas en Guaraníes)

De acuerdo con las normas de valuación de activos y riesgos crediticios establecidas por la Superintendencia de Bancos del Banco Central del Paraguay, al 31 diciembre de 2025 y 2024, la cartera de créditos vigentes (Sector Financiero y Sector no Financiero) de la Entidad está clasificada por riesgo como sigue:

Riesgo	Saldo contable antes de provisiones (a)	Garantías computables para provisiones	Previsiones		Saldo contable después de provisiones (d)
			Mínimo %	Constituidas	
Año 2025	₡	₡	(b)	₡	₡
1.- Categoría 1	19.291.546.095.041	7.631.074.437.256	-	(984.976.417)	19.290.561.118.624
2.- Categoría 1a	5.502.122.551.254	2.241.697.107.773	0,5	(4.608.765.879)	5.497.513.785.375
3.- Categoría 1b	4.432.545.458.804	2.092.661.595.834	1,5	(30.689.173.653)	4.401.856.285.151
4.- Categoría 2	466.319.641.693	301.730.972.221	5	(15.251.583.235)	451.068.058.458
5.- Categoría 3	117.748.453.197	79.733.468.071	25	(17.748.240.643)	100.000.212.554
6.- Categoría 4	16.853.063.696	5.710.562.794	50	(5.831.098.116)	11.021.965.580
7.- Categoría 5	66.241.910.836	33.189.344.703	75	(28.409.069.097)	37.832.841.739
8.- Categoría 6	39.869.530.909	6.927.049.533	100	(27.892.773.715)	11.976.757.194
Previsiones genéricas (c)	-	-	-	(188.575.069.689)	(188.575.069.689)
Ganancias por Valuación a Realizar	-	-	-	-	-
Total	29.933.246.705.430	12.392.724.538.185		(319.990.750.444)	29.613.255.954.986
Año 2024	₡	₡	(b)	₡	₡
1.- Categoría 1	20.914.794.151.895	8.920.438.666.872	-	(795.761.163)	20.913.998.390.732
2.- Categoría 1a	4.546.485.570.665	2.254.463.190.904	0,5	(3.332.866.744)	4.543.152.703.921
3.- Categoría 1b	4.235.442.903.259	1.803.193.290.836	1,5	(19.427.559.968)	4.216.015.343.291
4.- Categoría 2	428.404.455.693	284.182.050.843	5	(13.882.237.990)	414.522.217.703
5.- Categoría 3	81.843.608.028	44.441.106.002	25	(14.116.186.843)	67.727.421.185
6.- Categoría 4	22.880.518.857	4.580.637.998	50	(9.673.157.425)	13.207.361.432
7.- Categoría 5	107.554.508.360	49.780.294.859	75	(47.506.254.192)	60.048.254.168
8.- Categoría 6	49.308.946.282	5.178.148.337	100	(24.330.230.772)	24.978.715.510
Previsiones genéricas (c)	-	-	-	(280.902.448.860)	(280.902.448.860)
Ganancias por Valuación a Realizar	-	-	-	-	(4.047.026.270)
Total	30.386.714.663.039	13.366.257.386.651		(413.966.703.957)	29.968.700.932.812

- (a) Incluye todo el rubro de Créditos vigentes sector no financiero y excluye “Operaciones a liquidar”.
- (b) Los porcentajes de previsión y categorías de riesgo definidos para la clasificación y constitución de provisiones de la cartera crediticia al 31 de diciembre de 2025 y 2024, se basan en los criterios establecidos para el efecto en la Resolución N° 1, Acta N° 60 del Directorio del Banco Central del Paraguay de fecha 28 de septiembre de 2007 y modificatorias. Los porcentajes se aplican sobre el saldo contable menos las garantías y considerando las resoluciones modificatorias.
- (c) Incluye las provisiones genéricas establecidas por la Entidad de acuerdo con los requerimientos de la Resolución 1/2007 del Banco Central del Paraguay registradas en el rubro de Créditos Vigentes sector no financiero. Las mencionadas provisiones genéricas se constituyen sobre el total de la cartera de créditos neta de provisiones registradas en rubro 14.000 - “Créditos vigentes por intermediación financiera- sector no financiero” y el rubro 16.000 - “Créditos vencidos por intermediación financiera”. Adicionalmente se incluyen las provisiones genéricas definidas por el Directorio de la Entidad al 31 de diciembre de 2025 y 2024.
- (d) El saldo no incluye las operaciones a liquidar expuesta en la nota c.5.2.



VISIÓN: "Ser un Banco múltiple, de personas y empresas, centrado en la relación integral con nuestros clientes".

**NOTA A LOS ESTADOS FINANCIEROS
AL 31 DE DICIEMBRE DE 2025 y 2024**

SUDAMERIS

(Cifras expresadas en Guaraníes)


c.5.3 Créditos vencidos al sector financiero y no financiero

Categoría riesgo	Saldo contable antes de previsiones (a)	Garantías computables para previsiones	Previsiones		Saldo contable después de previsiones
			Mínimo %	Constituidas	
Año 2025	₡	₡	(b)	₡	₡
1.- Categoría 1	3.240.983.721	237.357.633	-	(904.623.212)	2.336.360.509
2.- Categoría 1ª	349.357.086	116.626.795	0,5	(130.524.244)	218.832.842
3.- Categoría 1b	14.352.237.661	4.412.286.548	1,5	(251.182.289)	14.101.055.372
4.- Categoría 2	64.784.675.093	20.222.893.227	5	(2.712.413.592)	62.072.261.501
5.- Categoría 3	45.741.367.697	7.498.955.416	25	(11.109.498.870)	34.631.868.827
6.- Categoría 4	41.374.901.614	14.976.195.698	50	(16.529.343.985)	24.845.557.629
7.- Categoría 5	107.996.811.857	30.240.479.719	75	(64.189.172.284)	43.807.639.573
8.- Categoría 6	216.623.955.106	31.682.529.735	100	(184.842.659.134)	31.781.295.972
Ganancias por valuación en suspenso	-	-	-	-	(3.428.504)
Total	494.464.289.835	109.387.324.771		(280.669.417.610)	213.791.443.721

Categoría riesgo	Saldo contable antes de previsiones (a)	Garantías computables para previsiones	Previsiones		Saldo contable después de previsiones
			Mínimo %	Constituidas	
Año 2024	₡	₡	(b)	₡	₡
1.- Categoría 1	2.369.022.940	407.293.612	-	(541.107.131)	1.827.915.809
2.- Categoría 1ª	227.868.438	-	0,5	(5.223.920)	222.644.518
3.- Categoría 1b	13.958.110.128	3.230.853.369	1,5	(318.271.030)	13.639.839.098
4.- Categoría 2	73.063.609.985	20.167.372.305	5	(3.134.112.938)	69.929.497.047
5.- Categoría 3	97.708.130.857	27.888.518.868	25	(21.755.286.412)	75.952.844.445
6.- Categoría 4	58.134.920.783	3.188.897.383	50	(39.383.929.212)	18.750.991.571
7.- Categoría 5	99.814.705.039	24.971.751.190	75	(59.559.553.804)	40.255.151.235
8.- Categoría 6	377.803.038.813	40.370.997.497	100	(336.955.633.482)	40.847.405.331
Ganancias por valuación en suspenso	-	-	-	-	(3.450.765.159)
Total	723.079.406.983	120.225.684.224		(461.653.117.929)	257.975.523.895

(a) Incluye todo el rubro de Créditos vencido sector financiero y no financiero.

(b) Los porcentajes de previsión y categorías de riesgo definidos para la clasificación y constitución de previsiones de la cartera crediticia al 31 de diciembre de 2025 y 2024, se basan en los criterios establecidos para el efecto en la Resolución N° 1, Acta N° 60 del Directorio del Banco Central del Paraguay de fecha 28 de septiembre de 2007 y modificatorias.



VISIÓN: “Ser un Banco múltiple, de personas y empresas, centrado en la relación integral con nuestros clientes”.

**NOTA A LOS ESTADOS FINANCIEROS
AL 31 DE DICIEMBRE DE 2025 y 2024**

SUDAMERIS

(Cifras expresadas en Guaraníes)


c.5.4. Créditos consolidados vigentes y vencidos al sector financiero y no financiero.

Riesgo	Saldo contable antes de provisiones (a)	Garantías computables para provisiones	Previsiones		Saldo contable después de provisiones
			Mínimo %	Constituidas	
Año 2025	₡	₡	(b)	₡	₡
1.- Categoría 1	19.294.787.078.762	7.631.311.794.889	-	(1.889.599.629)	19.292.897.479.133
2.- Categoría 1a	5.502.471.908.340	2.241.813.734.568	5	(4.739.290.123)	5.497.732.618.217
3.- Categoría 1b	4.446.897.696.465	2.097.073.882.382	5	(30.940.355.942)	4.415.957.340.523
4.- Categoría 2	531.104.316.786	321.953.865.448	5	(17.963.996.827)	513.140.319.959
5.- Categoría 3	163.489.820.894	87.232.423.487	25	(28.857.739.513)	134.632.081.381
6.- Categoría 4	58.227.965.310	20.686.758.492	50	(22.360.442.101)	35.867.523.209
7.- Categoría 5	174.238.722.693	63.429.824.422	75	(92.598.241.381)	81.640.481.312
8.- Categoría 6	256.493.486.015	38.609.579.268	100	(212.735.432.849)	43.758.053.166
Provisiones genéricas (c)	-	-	-	(188.575.069.689)	(188.575.069.689)
Ganancias por valuación en suspenso	-	-	-	-	(3.428.504)
Total	30.427.710.995.265	12.502.111.862.956		(600.660.168.054)	29.827.047.398.707
Año 2024	₡	₡	(b)	₡	₡
1.- Categoría 1	20.917.163.174.835	8.920.845.960.484	-	(1.336.868.294)	20.915.826.306.541
2.- Categoría 1a	4.546.713.439.103	2.254.463.190.904	5	(3.338.090.664)	4.543.375.348.439
3.- Categoría 1b	4.249.401.013.387	1.806.424.144.205	5	(19.745.830.998)	4.229.655.182.389
4.- Categoría 2	501.468.065.678	304.349.423.148	5	(17.016.350.928)	484.451.714.750
5.- Categoría 3	179.551.738.885	72.329.624.870	25	(35.871.473.255)	143.680.265.630
6.- Categoría 4	81.015.439.640	7.769.535.381	50	(49.057.086.637)	31.958.353.003
7.- Categoría 5	207.369.213.399	74.752.046.049	75	(107.065.807.996)	100.303.405.403
8.- Categoría 6	427.111.985.095	45.549.145.834	100	(361.285.864.254)	65.826.120.841
Provisiones genéricas (c)	-	-	-	(280.902.448.860)	(280.902.448.860)
Ganancias por valuación en suspenso	-	-	-	-	(7.497.791.429)
Total	31.109.794.070.022	13.486.483.070.875		(875.619.821.886)	30.226.676.456.707

(a) Incluye capitales e intereses y excluye “operaciones a liquidar”.

(b) Los porcentajes de previsión y categorías de riesgo definidos para la clasificación y constitución de provisiones de la cartera crediticia al 31 de diciembre de 2025 y 2024, se basan en los criterios establecidos para el efecto en la Resolución N° 1, Acta N° 60 del Directorio del Banco Central del Paraguay de fecha 28 de septiembre de 2007 y modificatorias.

(c) Incluye las provisiones genéricas establecidas por la Entidad de acuerdo con los requerimientos de la Resolución 1/2007 del Banco Central del Paraguay registradas en el rubro de Créditos Vigentes sector no financiero, las mencionadas provisiones genéricas se constituyen sobre el total de la cartera de créditos neta de provisiones registradas en rubro 14.000 - “Créditos vigentes por intermediación financiera- sector no financiero y el rubro 16.000 Créditos vencidos por intermediación financiera. Adicionalmente se incluyen las provisiones genéricas definidas por el Directorio de la Entidad para el ejercicio 2025 y 2024.



VISIÓN: “Ser un Banco múltiple, de personas y empresas, centrado en la relación integral con nuestros clientes”.

**NOTA A LOS ESTADOS FINANCIEROS
AL 31 DE DICIEMBRE DE 2025 y 2024**

SUDAMERIS

(Cifras expresadas en Guaraníes)

c.5.5. Créditos diversos

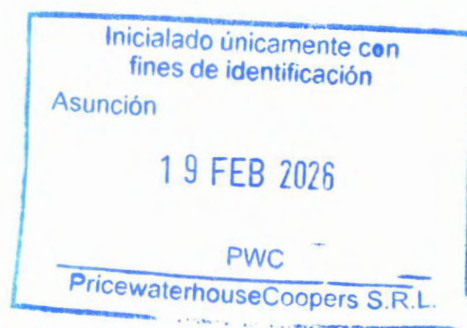
Su composición al 31 de diciembre de 2025 y 2024, es como sigue:

Concepto	Al 31 de diciembre de 2025 G	Al 31 de diciembre de 2024 G
Anticipo por compras de bienes y servicios	56.271.780.271	22.941.728.083
Anticipo del impuesto a la renta	42.223.456.609	33.637.698.004
Crédito fiscal – Impuesto a la renta	-	6.053.681.690
Diversos	234.182.664.361	175.348.330.289
Ingresos devengados no percibidos	9.921.280.228	2.494.253.560
Cargos pagados por adelantado	160.823.103.680	123.390.374.733
Gastos a recuperar	1.158.991.788	1.284.547.219
IVA y retenciones del IVA	17.806.767.500	10.967.650.988
Indemnizaciones reclamadas por siniestro	1.398.841.791	3.418.787.834
Deudores por venta de bienes a plazo – neto	433.246.470.854	460.538.871.542
Retenciones del impuesto a las utilidades y dividendos	2.241.309.815	633.850.802
Retenciones del impuesto a la renta	794.057.593	725.125.871
Crédito fiscal ejercicio anterior	11.837.302	113.920.203
Impuesto al valor agregado a recuperar	29.833.101.633	28.142.254.051
Ganancias por valuación a realizar	(2.834.990.637)	(31.674.773.050)
(-) Previsiones (Nota c.6)	(26.859.365.846)	(40.210.916.613)
Total	960.219.306.942	797.805.385.206

c.6 Previsiones sobre riesgos directos y contingentes

Las provisiones sobre préstamos dudosos y otros activos, se determinan al fin de cada ejercicio en base al estudio de la cartera, realizado con el objeto de determinar la porción no recuperable de los mismos y considerando lo establecido, para cada tipo de riesgo crediticio, en la Resolución del Directorio del Banco Central del Paraguay N° 1, Acta 60 de fecha 28 de setiembre de 2007.

Periódicamente la Gerencia de la Entidad efectúa, en función a las normas de valuación de créditos establecidas por la Superintendencia de Bancos del Banco Central del Paraguay y con criterios y políticas propias de la Entidad, revisiones y análisis de la cartera de créditos a los efectos de ajustar las provisiones para cuentas de dudoso cobro. Se han constituido todas las provisiones necesarias para cubrir eventuales pérdidas sobre riesgos directos y contingentes, conforme al criterio de la gerencia de la Entidad y con lo exigido por la Resolución N° 1 del Directorio del Banco Central del Paraguay, Acta N° 60 de fecha 28 de setiembre de 2007. El movimiento registrado durante el ejercicio al 31 de diciembre de 2025 y 2024, en las cuentas de provisiones se resume como sigue:



VISIÓN: "Ser un Banco múltiple, de personas y empresas, centrado en la relación integral con nuestros clientes".

NOTA A LOS ESTADOS FINANCIEROS
AL 31 DE DICIEMBRE DE 2025 Y 2024

SUDAMERIS

(Cifras expresadas en Guaraníes)

Al 31 de diciembre de 2025:


Previsiones sobre:	Saldos al inicio del ejercicio	Constitución de provisiones en el ejercicio (*)	Aplicación de provisiones en el ejercicio	Desafectación de provisiones en el ejercicio	Variación por Valuación en M/E	Saldos al cierre del periodo
	₧	₧	₧	₧	₧	₧
Disponible	741.068.063	-	-	(388.281.762)	(1.757.175)	351.029.126
Créditos vigentes - Sector financiero	3.754.408	944.773.262	-	(932.948.645)	(4.962.870)	10.616.155
Créditos vigentes - Sector no financiero	413.962.949.549	1.654.788.627.404	(117.624.492.696)	(1.593.655.747.244)	(37.491.202.724)	319.980.134.289
Créditos diversos	40.210.916.613	17.667.274.644	(420.432.828)	(27.276.276.633)	(3.322.115.950)	26.859.365.846
Créditos vencidos	461.653.117.929	411.813.406.815	(288.747.859.232)	(283.454.255.109)	(20.594.992.793)	280.669.417.610
Inversiones	558.276.964.913	339.960.643.634	(19.031.911.651)	(249.479.834.297)	(42.949.710.499)	586.776.152.100
Contingentes (*)	2.496.530.920	164.022.242.325	-	(165.525.577.452)	(82.296.194)	910.899.599
TOTAL	1.477.345.302.395	2.589.196.968.084	(425.824.696.407)	(2.320.712.921.142)	(104.447.038.205)	1.215.557.614.725

Al 31 de diciembre de 2024:

Previsiones sobre:	Saldos al inicio del ejercicio	Constitución de provisiones en el ejercicio	Aplicación de provisiones en el ejercicio	Desafectación de provisiones en el ejercicio	Variación por Valuación en M/E	Saldos al cierre del ejercicio
	₧	₧	₧	₧	₧	₧
Disponible	2.474.700.329	-	-	(1.750.000.000)	16.367.734	741.068.063
Créditos vigentes - Sector financiero	1.046.195	746.863.188	-	(745.452.804)	1.297.829	3.754.408
Créditos vigentes - Sector no financiero	514.086.551.687	883.158.452.080	(18.231.654.326)	(977.251.786.372)	12.201.386.480	413.962.949.549
Créditos diversos	57.873.453.204	56.507.680.615	(53.609.498.092)	(22.203.411.063)	1.642.691.949	40.210.916.613
Créditos vencidos	411.141.133.005	616.933.613.324	(179.061.055.492)	(398.431.813.378)	11.071.240.470	461.653.117.929
Inversiones	467.979.170.267	162.017.620.300	(3.335.270.479)	(81.545.984.102)	13.161.428.927	558.276.964.913
Contingentes (*)	3.304.088.887	29.124.971.849	-	(29.955.265.726)	22.735.910	2.496.530.920
TOTAL	1.456.860.143.574	1.748.489.201.356	(254.237.478.389)	(1.511.883.713.445)	38.117.149.299	1.477.345.302.395

(*) La Superintendencia de Bancos ha autorizado a la Entidad diferir hasta en 5 (cinco) años provisiones por ₧ 420.000.000.000 correspondientes a la cartera de préstamos deteriorada recibida como resultado de la fusión por absorción del Banco Regional S.A.E.C.A. según considerandos expuestos en la Res N°20, Acta N°33 de fecha 29 de junio de 2023 emitido por la Superintendencia de Bancos respecto al Plan de Factibilidad.

SUDAMERIS BANK S.A.E.C.A.: C.C. 1433. Asunción, Paraguay • Tel. (595 21) 494 542 R.A. • Fax (595 21) 448 670
Swift: BSUDPYPX • gerencia@sudameris.com.py



NOTA A LOS ESTADOS FINANCIEROS
AL 31 DE DICIEMBRE DE 2025 Y 2024

SUDAMERIS

(Cifras expresadas en Guaraníes)

c.7 Inversiones

Las inversiones representan la tenencia de títulos de renta fija o variable emitidos por el sector privado y de bienes no aplicados al giro de la Entidad. Los mismos se valúan, según su naturaleza, conforme a los siguientes criterios:

a) Bienes recibidos en recuperación de créditos: Estos bienes se valúan por el menor de los siguientes tres valores: valor de tasación, valor de adjudicación y saldo de la deuda inmediatamente antes de la adjudicación, conforme con las disposiciones del Banco Central del Paraguay en la materia. Adicionalmente, para los bienes que superan los plazos establecidos por el Banco Central del Paraguay para su tenencia, se constituyen provisiones conforme a lo dispuesto en la Resolución N° 1, Acta 60 de fecha 28 de setiembre de 2007 del Directorio del Banco Central del Paraguay y sus modificaciones. A los tres años de tenencia, los bienes se provisionan en un 100 %.

Al 31 de diciembre de 2025 y 2024 la entidad ha decidido realizar una provisión adicional por ₡ 5.880.243.972 y ₡ 5.891.43.972 respectivamente.

b) Inversiones de renta variable emitidos por el sector privado: Inversiones permanentes por participaciones en sociedades, las que han sido valuadas a su valor de adquisición, dado que representan una participación minoritaria en el capital de la Entidad. Este valor no es superior a su valor de mercado, calculado en base al valor patrimonial proporcional de tales inversiones. A continuación, se detallan las inversiones de la Entidad:

Al 31 de diciembre de 2025:


Concepto	Saldo contable antes de provisiones	Provisiones (Nota c.6)	Saldo contable después de provisiones
	₡	₡	₡
Bienes adquiridos en recuperación de créditos (*)	1.174.177.543.042	(216.290.866.368)	957.886.676.674
Inversiones de renta fija emitido por el sector privado (**)	227.167.811.287	-	227.167.811.287
Inversiones de renta variable emitidas por el sector privado (Nota B.4)	143.923.128.988	-	143.923.128.988
Fideicomiso de Administración de cartera	474.521.301.833	(370.477.360.732)	104.043.941.101
Otras Inversiones	116.807.935.100	(7.925.000)	116.800.010.100
Ganancias por Valuación en Suspense	(429.533.548)	-	(429.533.548)
Rentas sobre Inversiones Sector Privado	13.977.278.235	-	13.977.278.235
Total	2.150.145.464.937	(586.776.152.100)	1.563.369.312.837

Al 31 de diciembre de 2024:

Concepto	Saldo contable antes de provisiones	Provisiones (Nota c.6)	Saldo contable después de provisiones
	₡	₡	₡
Bienes adquiridos en recuperación de créditos (*)	772.470.532.252	(225.113.833.825)	547.356.698.427
Inversiones de renta fija emitido por el sector privado (**)	232.296.829.804	-	232.296.829.804
Inversiones de renta variable emitidas por el sector privado (Nota B.4)	133.765.710.153	-	133.765.710.153
Fideicomiso de Administración de cartera	472.467.133.078	(333.155.206.088)	139.311.926.990
Otras Inversiones	174.973.577.950	(7.925.000)	174.965.652.950
Ganancias por Valuación en Suspense	(17.317.391.442)	-	(17.317.391.442)
Rentas sobre Inversiones Sector Privado	9.585.669.362	-	9.585.669.362
Total	1.778.242.061.157	(558.276.964.913)	1.219.965.096.244

(*) La Superintendencia de Bancos ha autorizado una medida excepcional a la Entidad la cual consiste en constituir provisiones sobre los bienes muebles e inmuebles adjudicados entre el 01/01/2021 y el 31/12/2022 luego de 4 (cuatro) años y seis (6) meses de ser adjudicados a razón de 10% bimestral salvo el último tramo según considerandos expuestos en la Res N°20, Acta N°33 de fecha 29 de junio de 2023 emitido por la Superintendencia de Bancos respecto al Plan de Factibilidad.

(**) La Entidad ha constituido caución bursátil a favor de la AFD, sobre los títulos de deuda (bonos) emitidos por la empresa Tape Porá S.A., con el objeto de garantizar el fiel cumplimiento de las obligaciones crediticias de la Entidad con dicha institución. Al respecto, los títulos de deuda (bonos) se encuentran bajo custodia de la empresa Capital Markets Casa de Bolsa S.A. en una cuenta caución habilitada por la Bolsa de Valores y Productos de Asunción S.A. con autorización de la Entidad por ₡ 125.000.000.0000 al 31 de diciembre 2025 y ₡ 65.000.000.0000 al 31 de diciembre 2024.



**NOTA A LOS ESTADOS FINANCIEROS
AL 31 DE DICIEMBRE DE 2025 Y 2024**

SUDAMERIS

(Cifras expresadas en Guaraníes)

c.8 Bienes de uso

A partir del ejercicio 2020, el tratamiento de los bienes del Activo Fijo es realizado conforme lo dispuesto en el Artículo 31 del Decreto 3182/2019, que reglamenta el Impuesto a la Renta Empresarial establecido en la Ley 6380/2019 "de Modernización y Simplificación del Sistema Tributario Nacional", y la Resolución 77/2020.

El criterio adoptado por el Banco para los bienes del Activo Fijo existentes al 31 de diciembre de 2020, que aún poseían años de vida útil, el valor residual fue determinado sobre el valor fiscal neto de los mismos.

Para los bienes dados de alta en el año 2021 en adelante, el valor residual es determinado sobre el valor del costo de los mismos, de acuerdo a la categoría de cada uno de ellos.

El revalúo fiscal de bienes de uso en función a la inflación de la moneda local podrá ser establecido como obligatorio por el Poder Ejecutivo, cuando la variación del índice de precios al consumidor determinado por el Banco Central del Paraguay alcance al menos 20% (veinte por ciento) acumulado desde el ejercicio en el cual se haya dispuesto el último ajuste por revalúo. El Poder Ejecutivo no dispuso el revalúo de bienes de uso para los ejercicios 2025 y 2024, motivo por el cual no se ha reconocido contablemente ningún ajuste por revalúo al 31 de diciembre de 2025 ni al 31 de diciembre de 2024.


El costo de las mejoras que extienden la vida útil de los bienes o aumentan su capacidad productiva es imputado a las cuentas respectivas del activo. Los bienes en construcción están valuados al costo. Los gastos de mantenimiento son cargados a resultados. La depreciación de los bienes de uso es calculada por el método de línea recta, a partir del año siguiente al de su incorporación, aplicando las tasas anuales establecidas en las reglamentaciones de la Ley N° 125/91, las cuales resultan suficientes para extinguir los valores de los mismos al final de su vida útil estimada. El valor residual de los bienes revaluados considerados en su conjunto no excede su valor recuperable de cada ejercicio.

De acuerdo con la legislación bancaria, las entidades financieras que operan en Paraguay tienen prohibido dar en garantía los bienes de uso, salvo los que se afecten en respaldo de las operaciones de arrendamiento financiero y al Banco Central del Paraguay (Art. 70 inciso b. de la Ley 861/96). La legislación bancaria fija un límite para la inversión en bienes de uso que es el 50% del patrimonio efectivo de la entidad financiera. El saldo contable de los bienes de uso de la Entidad al 31 de diciembre 2025 y 2024, se encuentra dentro del límite establecido.

A continuación, se expone la composición de los saldos de bienes de uso:

Al 31 de diciembre de 2025:

Concepto	VALOR DE ORIGEN					
	Saldo al inicio	Altas del ejercicio	Bajas del ejercicio	Reclasif. y/o ajustes	Revalúo del ejercicio	Saldo al cierre
Propios	₡	₡	₡	₡	₡	₡
Inmuebles – Terrenos	141.426.858.682	39.104.365.904	-	-	-	180.531.224.586
Inmuebles – Edificios	119.644.917.539	4.846.516.998	-	-	-	124.491.434.537
Instalaciones	34.020.334.484	7.670.534.935	(1.176.734.126)	-	-	40.514.135.293
Muebles y útiles	32.495.235.474	20.286.421.746	(567.344.719)	-	-	52.214.312.501
Equipos de computación	48.715.758.459	8.158.753.634	(7.438.933.874)	-	-	49.435.578.219
Cajas de seguridad	329.767.703	-	-	-	-	329.767.703
Elementos de transporte	14.134.809.673	1.378.813.585	-	-	-	15.513.623.258
Edificio en construcción	34.732.642.155	85.441.830.948	-	-	-	120.174.473.103
Total al 31/12/2025	425.500.324.169	166.887.237.750	(9.183.012.719)	-	-	583.204.549.200



NOTA A LOS ESTADOS FINANCIEROS
AL 31 DE DICIEMBRE DE 2025 Y 2024**SUDAMERIS**


(Cifras expresadas en Guaraníes)

Concepto	DEPRECIACIONES					
	Saldo al inicio	Depreciación del ejercicio	Revalúo de la depreciación	Bajas	Saldo al cierre	Valor neto
Propios	₡	₡	₡	₡	₡	₡
Inmuebles – Terrenos	-	-	-	-	-	180.531.224.586
Inmuebles – Edificios	23.199.620.348	2.823.278.098	-	-	26.022.898.446	98.468.536.091
Instalaciones	21.570.663.604	1.926.060.722	-	(1.151.723.351)	22.345.000.975	18.169.134.318
Muebles y útiles	16.708.387.553	3.453.514.083	-	(472.685.533)	19.689.216.103	32.525.096.398
Equipos de computación	34.032.833.551	6.297.574.331	-	(7.262.682.296)	33.067.725.586	16.367.852.633
Cajas de seguridad	276.914.291	12.072.595	-	-	288.986.886	40.780.817
Elementos de transporte	5.505.167.646	1.734.378.459	-	-	7.239.546.105	8.274.077.153
Edificio en construcción	-	-	-	-	-	120.174.473.103
Total al 31/12/2025	101.293.586.993	16.246.878.288	-	(8.887.091.180)	108.653.374.101	474.551.175.099

Al 31 de diciembre de 2024:

Concepto	VALOR DE ORIGEN					
	Saldo al inicio	Altas del ejercicio	Bajas del ejercicio	Reclasif. y/o ajustes	Revalúo del ejercicio	Saldo al cierre
Propios	₡	₡	₡	₡	₡	₡
Inmuebles – Terrenos	141.426.858.682	-	-	-	-	141.426.858.682
Inmuebles – Edificios	118.239.451.731	1.405.465.808	-	-	-	119.644.917.539
Instalaciones	31.480.004.169	4.492.768.165	(1.952.437.850)	-	-	34.020.334.484
Muebles y útiles	28.317.837.417	6.363.930.002	(2.186.531.945)	-	-	32.495.235.474
Equipos de computación	42.031.688.586	8.666.178.265	(1.982.108.392)	-	-	48.715.758.459
Cajas de seguridad	330.855.330	-	(1.087.627)	-	-	329.767.703
Elementos de transporte	12.997.862.840	1.136.946.833	-	-	-	14.134.809.673
Edificio en construcción	5.084.865.623	29.647.776.532	-	-	-	34.732.642.155
Total al 31/12/2024	379.909.424.378	51.713.065.605	(6.122.165.814)	-	-	425.500.324.169

Concepto	DEPRECIACIONES					
	Saldo al inicio	Depreciación del ejercicio	Revalúo de la depreciación	Bajas	Saldo al cierre	Valor neto
Propios	₡	₡	₡	₡	₡	₡
Inmuebles – Terrenos	-	-	-	-	-	141.426.858.682
Inmuebles – Edificios	20.413.821.338	2.785.799.010	-	-	23.199.620.348	96.445.297.191
Instalaciones	21.486.920.166	1.929.449.245	-	(1.845.705.807)	21.570.663.604	12.449.670.880
Muebles y útiles	15.957.127.535	2.773.819.371	-	(2.022.559.353)	16.708.387.553	15.786.847.921
Equipos de computación	31.703.399.743	4.286.934.729	-	(1.957.500.921)	34.032.833.551	14.682.924.908
Cajas de seguridad	261.996.801	15.013.202	-	(95.712)	276.914.291	52.853.412
Elementos de transporte	3.930.584.086	1.574.583.560	-	-	5.505.167.646	8.629.642.027
Edificio en construcción	-	-	-	-	-	34.732.642.155
Total al 31/12/2024	93.753.849.669	13.365.599.117	-	(5.825.861.793)	101.293.586.993	324.206.737.176



VISIÓN: "Ser un Banco múltiple, de personas y empresas, centrado en la relación integral con nuestros clientes".

**NOTA A LOS ESTADOS FINANCIEROS
AL 31 DE DICIEMBRE DE 2025 Y 2024**

SUDAMERIS

(Cifras expresadas en Guaraníes)

c.9 Cargos diferidos

La composición del rubro es la siguiente:

Al 31 de diciembre 2025:

Concepto	Saldo neto inicial G	Aumentos G	Reclasificación y bajas G	Previsiones (**) G	Amortizaciones G	Saldo neto final G
Mejoras e instalaciones en inmuebles alquilados (*)	8.677.405.857	1.866.998.646	-	-	(1.698.445.892)	8.845.958.611
Gastos Pre Operativos	-	-	-	-	-	-
Bienes Intangibles - Sistemas	9.744.000.973	16.892.398.210	-	-	(2.203.612.060)	24.432.787.123
Cargos Diferidos autorizados por Banco Central del Paraguay – Fusión (**) / (***)	633.938.450.308	-	-	(84.000.000.000)	(36.589.338.744)	513.349.111.564
Subtotal	652.359.857.138	18.759.396.856	-	(84.000.000.000)	(40.491.396.696)	546.627.857.298
Material de escritorio y otros (****)	4.428.263.532	8.404.025.292	(6.772.943.343)	-	-	6.059.345.481
Subtotal	4.428.263.532	8.404.025.292	(6.772.943.343)	-	-	6.059.345.481
Total	656.788.120.670	27.163.422.148	(6.772.943.343)	(84.000.000.000)	(40.491.396.696)	552.687.202.779

Al 31 de diciembre de 2024:


Concepto	Saldo neto Inicial G	Aumentos G	Reclasificación y bajas G	Previsiones (**) G	Amortizaciones G	Saldo neto Final G
Mejoras e instalaciones en inmuebles alquilados (*)	6.583.837.736	3.628.147.674	-	-	(1.534.579.553)	8.677.405.857
Gastos Pre Operativos	419.451.321	-	-	-	(419.451.321)	-
Bienes Intangibles - Sistemas	6.874.418.364	4.289.685.303	-	-	(1.420.102.694)	9.744.000.973
Cargos Diferidos autorizados por Banco Central del Paraguay – Fusión (**) / (***)	404.527.789.052	-	350.000.000.000	(84.000.000.000)	(36.589.338.744)	633.938.450.308
Subtotal	418.405.496.473	7.917.832.977	350.000.000.000	(84.000.000.000)	(39.963.472.312)	652.359.857.138
Material de escritorio y otros (****)	3.522.974.692	4.351.953.340	(3.446.664.500)	-	-	4.428.263.532
Subtotal	3.522.974.692	4.351.953.340	(3.446.664.500)	-	-	4.428.263.532
Total	421.928.471.165	12.269.786.317	346.553.335.500	(84.000.000.000)	(39.963.472.312)	656.788.120.670

(*) La Entidad amortiza las mejoras e instalaciones en inmuebles alquilados en forma lineal considerando una vida útil de 5 años.

(**) La Superintendencia de Bancos ha autorizado a la Entidad diferir hasta en 5 (cinco) años provisiones por G 420.000.000.000 correspondientes a la cartera de préstamos deteriorada recibida como resultado de la fusión por absorción del Banco Regional S.A.E.C.A. según considerandos expuestos en la Res N°20, Acta N°33 de fecha 29 de junio de 2023 emitido por la Superintendencia de Bancos respecto al Plan de Factibilidad.

(***) La Superintendencia de Bancos ha autorizado a la Entidad diferir todos los gastos que conllevan la fusión por absorción del Banco Regional S.A.E.C.A. vinculados a modificación de la estructura, colaboradores, pagos de asesorías, entre otros a partir del mes de enero 2024 hasta en 10 (diez) años.

(****) Al 31 de diciembre de 2025 y 2024 el consumo de material de escritorio y otros se incluyen en gastos operativos en el estado de resultados.



NOTA A LOS ESTADOS FINANCIEROS
AL 31 DE DICIEMBRE DE 2025 Y 2024

SUDAMERIS

(Cifras expresadas en Guaraníes)

c.10 Obligaciones o debentures y bonos emitidos en circulación

Al 31 de diciembre de 2025:

a) Los bonos Subordinados se componen de la siguiente manera:

Número de Resolución de autorización del Banco Central del Paraguay	Programa	Moneda de Emisión	Monto de la emisión	Saldo vigente	Plazo del vencimiento	₡
00085/2022	Global USD 5	US\$	10.000.000,00	10.000.000,00	22/1/2030	65.757.100.000
00078/2023	Global USD 7	US\$	5.000.000,00	5.000.000,00	18/7/2030	32.878.550.000
00078/2023	Global USD 7	US\$	5.000.000,00	5.000.000,00	17/7/2031	32.878.550.000
00078/2023	Global USD 7	US\$	1.000.000,00	1.000.000,00	18/9/2030	6.575.710.000
00078/2023	Global USD 7	US\$	4.000.000,00	4.000.000,00	17/9/2031	26.302.840.000
00078/2023	Global USD 7	US\$	1.500.000,00	1.500.000,00	17/10/2030	9.863.565.000
00078/2023	Global USD 7	US\$	6.500.000,00	6.500.000,00	20/11/2030	42.742.115.000
00078/2023	Global USD 7	US\$	6.500.000,00	6.500.000,00	19/11/2031	42.742.115.000
00078/2023	Global USD 7	US\$	4.500.000,00	4.500.000,00	11/12/2030	29.590.695.000
00078/2023	Global USD 7	US\$	500.000,00	500.000,00	10/12/2031	3.287.855.000
00001/2019	Global USD 2	US\$	10.000.000,00	10.000.000,00	3/2/2026	65.757.100.000
00001/2019	Global USD 2	US\$	10.000.000,00	10.000.000,00	2/9/2027	65.757.100.000
00127/2019	Global USD 3	US\$	20.000.000,00	20.000.000,00	6/12/2029	131.514.200.000
00075/2021	Global USD 4	US\$	10.000.000,00	10.000.000,00	3/9/2031	65.757.100.000
00112/2019 (*)	Global USD 4	US\$	10.000.000,00	-	27/2/2025	-
00112/2019 (*)	Global USD 4	US\$	5.000.000,00	-	19/3/2025	-
00112/2019 (*)	Global USD 4	US\$	8.000.000,00	8.000.000,00	17/6/2026	52.605.680.000
00112/2019 (*)	Global USD 4	US\$	2.000.000,00	2.000.000,00	25/6/2026	13.151.420.000
00072/2024	Global USD 8	US\$	4.000.000,00	4.000.000,00	11/9/2031	26.302.840.000
00072/2024	Global USD 8	US\$	2.000.000,00	2.000.000,00	9/9/2032	13.151.420.000
00072/2024	Global USD 8	US\$	2.000.000,00	2.000.000,00	18/9/2031	13.151.420.000
00072/2024	Global USD 8	US\$	3.000.000,00	3.000.000,00	16/9/2032	19.727.130.000
00072/2024	Global USD 8	US\$	5.000.000,00	5.000.000,00	24/12/2029	32.878.550.000
00072/2024	Global USD 8	US\$	11.000.000,00	11.000.000,00	4/3/2030	72.332.810.000
00072/2024	Global USD 8	US\$	2.000.000,00	2.000.000,00	26/2/2032	13.151.420.000
00072/2024	Global USD 8	US\$	5.000.000,00	5.000.000,00	28/3/2030	32.878.550.000
00072/2024	Global USD 8	US\$	1.000.000,00	1.000.000,00	18/3/2032	6.575.710.000
00072/2024	Global USD 8	US\$	5.000.000,00	5.000.000,00	29/4/2030	32.878.550.000
Total bonos subordinados emitidos			159.500.000,00	144.500.000,00		950.190.095.000

Número de Resolución de autorización del Banco Central del Paraguay	Programa	Moneda de Emisión	Monto de la emisión	Saldo vigente	Plazo del vencimiento	₡
00078/2023	Global G3	₡	40.000.000.000,00	40.000.000.000,00	19/1/2029	40.000.000.000
00072/2024	Global G4	₡	4.000.000.000,00	4.000.000.000,00	19/9/2029	4.000.000.000
00072/2024	Global G4	₡	8.000.000.000,00	8.000.000.000,00	11/9/2031	8.000.000.000
00072/2024	Global G4	₡	25.000.000.000,00	25.000.000.000,00	24/12/2029	25.000.000.000
00072/2024	Global G4	₡	85.000.000.000,00	85.000.000.000,00	5/5/2031	85.000.000.000
00072/2024	Global G4	₡	20.000.000.000,00	20.000.000.000,00	22/5/2031	20.000.000.000
00072/2024	Global G4	₡	5.612.000.000,00	5.612.000.000,00	5/6/2031	5.612.000.000
Total bonos subordinados emitidos moneda nacional			187.612.000.000,00	187.612.000.000,00		187.612.000.000

a) Total bonos subordinados en ₡

1.137.802.095.000

(*) Bonos subordinados provenientes de la fusión con Banco Regional S.A.E.C.A., donde mediante Resolución SB. SG. N° 00112/2019, el Banco Central del Paraguay autorizó al Banco Regional S.A.E.C.A. la emisión de bonos subordinados en moneda extranjera por un monto de US\$ 25.000.000,00 bajo el Programa de Emisión Global USD 4 de conformidad al artículo 78° de la Ley N° 861/96 "General de Bancos, Financieras y Otras Entidades de Crédito" y la Resolución N° 5, Acta N° 212 de fecha 01.11.1996 del Directorio del Banco Central del Paraguay. Al 31 de diciembre de 2025, el saldo pendiente de vencimiento es de USD 10.000.000.

Inicialado únicamente con
fines de identificación

Asunción

19 FEB 2026

NOTA A LOS ESTADOS FINANCIEROS
AL 31 DE DICIEMBRE DE 2025 Y 2024

SUDAMERIS

(Cifras expresadas en Guaraníes)

b) Bonos Financieros:

Número de Resolución de autorización del Banco Central del Paraguay	Moneda de Emisión	Monto de la emisión	Saldo vigente	Plazo del vencimiento	₡
2635/2023	₡	115.000.000.000	115.000.000.000	26/3/2026	115.000.000.000
2687/2023	₡	225.000.000.000	225.000.000.000	26/5/2026	225.000.000.000
2747/2023	₡	160.000.000.000	160.000.000.000	21/7/2028	160.000.000.000
0089/2024	₡	200.000.000.000	200.000.000.000	21/10/2030	200.000.000.000
003253/25	₡	50.000.000.000	50.000.000.000	22/3/2028	50.000.000.000
003269/25	₡	60.000.000.000	60.000.000.000	24/3/2032	60.000.000.000
00089/2024	₡	41.000.000.000	41.000.000.000	25/7/2028	41.000.000.000
3569/25	₡	50.000.000.000	50.000.000.000	11/12/2028	50.000.000.000
Total bonos financieros en moneda nacional		901.000.000.000	901.000.000.000		901.000.000.000
02746/2023	US\$	5.000.000,00	5.000.000	24/7/2026	32.878.550.000
Total bonos financieros en moneda extranjera		5.000.000,00	5.000.000		32.878.550.000

b) Total bonos financieros en ₡	933.878.550.000
--	------------------------

a) + b) Total obligaciones o debentures y bonos emitidos en circulación al 31 de diciembre de 2025	2.071.680.645.000
---	--------------------------

Al 31 de diciembre de 2024

a) Los bonos subordinados se componen de la siguiente manera:

Número de Resolución de autorización del Banco Central del Paraguay	Programa	Moneda de Emisión	Monto de la emisión	Saldo vigente	Plazo del vencimiento	₡
00085/2022	Global USD 5	US\$	10.000.000,00	10.000.000,00	22/1/2030	78.312.600.000
00078/2023	Global USD 7	US\$	5.000.000,00	5.000.000,00	18/7/2030	39.156.300.000
00078/2023	Global USD 7	US\$	5.000.000,00	5.000.000,00	17/7/2031	39.156.300.000
00078/2023	Global USD 7	US\$	1.000.000,00	1.000.000,00	18/9/2030	7.831.260.000
00078/2023	Global USD 7	US\$	4.000.000,00	4.000.000,00	17/9/2031	31.325.040.000
00078/2023	Global USD 7	US\$	1.500.000,00	1.500.000,00	17/10/2030	11.746.890.000
00078/2023	Global USD 7	US\$	6.500.000,00	6.500.000,00	20/11/2030	50.903.190.000
00078/2023	Global USD 7	US\$	6.500.000,00	6.500.000,00	19/11/2031	50.903.190.000
00078/2023	Global USD 7	US\$	4.500.000,00	4.500.000,00	11/12/2030	35.240.670.000
00078/2023	Global USD 7	US\$	500.000,00	500.000,00	10/12/2031	3.915.630.000
00001/2019	Global USD 2	US\$	10.000.000,00	10.000.000,00	3/2/2026	78.312.600.000
00001/2019	Global USD 2	US\$	10.000.000,00	10.000.000,00	2/9/2027	78.312.600.000
00127/2019	Global USD 3	US\$	20.000.000,00	20.000.000,00	6/12/2029	156.625.200.000
00075/2021	Global USD 4	US\$	10.000.000,00	10.000.000,00	3/9/2031	78.312.600.000
00112/2019 (*)	Global USD 4	US\$	10.000.000,00	10.000.000,00	27/2/2025	78.312.600.000
00112/2019 (*)	Global USD 4	US\$	5.000.000,00	5.000.000,00	19/3/2025	39.156.300.000
00072/2024	Global USD 4	US\$	8.000.000,00	8.000.000,00	17/6/2026	62.650.080.000
00072/2024	Global USD 4	US\$	2.000.000,00	2.000.000,00	25/6/2026	15.662.520.000
00072/2024	Global USD 4	US\$	4.000.000,00	4.000.000,00	11/9/2031	31.325.040.000
00072/2024	Global USD 4	US\$	2.000.000,00	2.000.000,00	9/9/2032	15.662.520.000
00072/2024	Global USD 4	US\$	2.000.000,00	2.000.000,00	18/9/2031	15.662.520.000
00072/2024	Global USD 4	US\$	3.000.000,00	3.000.000,00	16/9/2032	23.493.780.000
00072/2024	Global USD 4	US\$	5.000.000,00	5.000.000,00	24/12/2029	39.156.300.000
Total bonos subordinados emitidos		US\$	135.500.000,00	135.500.000,00		1.061.135.730.000

Inicialado únicamente con
fines de identificación

Asunción

19 FEB 2026

PWC

PricewaterhouseCoopers S.R.L.

NOTA A LOS ESTADOS FINANCIEROS
AL 31 DE DICIEMBRE DE 2025 Y 2024

SUDAMERIS

(Cifras expresadas en Guaraníes)

Número de Resolución de autorización del Banco Central del Paraguay	Programa	Moneda de Emisión	Monto de la emisión	Saldo vigente	Plazo del vencimiento	₡
00078/2023	Global G3	₡	40.000.000.000	40.000.000.000	19/1/2029	40.000.000.000
00072/2024	Global G4	₡	4.000.000.000	4.000.000.000	19/9/2029	4.000.000.000
00072/2024	Global G4	₡	8.000.000.000	8.000.000.000	11/9/2031	8.000.000.000
00072/2024	Global G4	₡	25.000.000.000	25.000.000.000	24/12/2029	25.000.000.000
Total bonos subordinados emitidos moneda nacional		₡	77.000.000.000	77.000.000.000		77.000.000.000

a) Total bonos subordinados en ₡	1.138.135.730.000
---	--------------------------

(*) Bonos subordinados provenientes de la fusión con Banco Regional S.A.E.C.A., donde mediante Resolución SB. SG. N° 00112/2019, el Banco Central del Paraguay autorizó al Banco Regional S.A.E.C.A. la emisión de bonos subordinados en moneda extranjera por un monto de US\$ 25.000.000,00 bajo el Programa de Emisión Global USD 4 de conformidad al artículo 78° de la Ley N° 861/96 "General de Bancos, Financieras y Otras Entidades de Crédito" y la Resolución N° 5, Acta N° 212 de fecha 01.11.1996 del Directorio del Banco Central del Paraguay".

b) Bonos Financieros:

Número de Resolución de autorización del Banco Central del Paraguay	Moneda de Emisión	Monto de la emisión	Saldo vigente	Plazo del vencimiento	₡
2635/2023	₡	115.000.000.000	115.000.000.000	26/3/2026	115.000.000.000
2687/2023	₡	225.000.000.000	225.000.000.000	26/5/2026	225.000.000.000
2747/2023	₡	160.000.000.000	160.000.000.000	21/7/2028	160.000.000.000
0089/2024	₡	200.000.000.000	200.000.000.000	21/10/2030	200.000.000.000
Total bonos financieros en moneda nacional	₡	700.000.000.000	700.000.000.000		700.000.000.000
02746/2023	US\$	5.000.000	5.000.000	24/7/2026	39.156.300.000
Total bonos financieros en moneda extranjera	US\$	5.000.000	5.000.000		39.156.300.000

b) Total bonos financieros en ₡	739.156.300.000
--	------------------------

a) + b) Total obligaciones o debentures y bonos emitidos en circulación al 31 de diciembre de 2024	1.877.292.030.000
---	--------------------------

c.11 Limitaciones a la libre disponibilidad de los activos o del patrimonio y cualquier otra restricción al derecho de propiedad

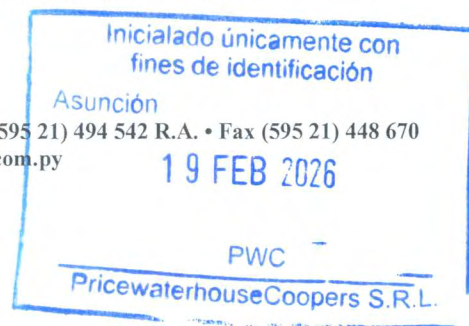
Al 31 de diciembre de 2025 y 2024, existen las siguientes limitaciones:

- Depósitos en el Banco Central del Paraguay en concepto de encaje legal según se describe en nota c.17;
 - Restricciones a la distribución de utilidades según se describe en nota d.5;
 - Restricciones para dar en garantía los bienes de uso según se explica en nota c.8;
 - Restricciones regulatorias para dar en garantía componentes del activo en respaldo de los depósitos captados del público;
 - Bonos del Tesoro de disponibilidad restringida, mantenidas en el Banco Central del Paraguay, las cuales garantizan las operaciones del SIPAP, se describe nota c.3.
 - Restricción sobre la cartera de tarjetas de crédito denominada "Afinidad de la marca Bancard Check" a favor de Bancard S.A., según lo expuesto en la nota c.5.2.
 - La Entidad ha constituido caución bursátil a favor de la AFD, sobre los títulos de deuda (bonos) emitidos por la empresa Tape Porá S.A., con el objeto de garantizar el fiel cumplimiento de las obligaciones crediticias de la Entidad con dicha institución. Al respecto, los títulos de deuda (bonos) se encuentran bajo custodia de la empresa Capital Markets Casa de Bolsa S.A. en una cuenta caución habilitada por la Bolsa de Valores y Productos de Asunción S.A. con autorización de la Entidad, según lo expuesto en la nota c.7.
- No existen otras limitaciones a la libre disponibilidad de los activos o del patrimonio y cualquier otra restricción al derecho de propiedad.

c.12 Garantías otorgadas respecto a pasivos

Al 31 de diciembre de 2025 y 2024, no existen garantías otorgadas por la Entidad respecto a sus pasivos, con excepción de las Obligaciones por intermediación financiera contraídas con la Agencia financiera de Desarrollo (AFD) (ver Nota c. 13), cuyos contratos son y serán obligaciones directas e incondicionales de la Entidad, constituyéndose las mismas en créditos privilegiados con respecto a otras obligaciones y pasivos (actuales o contingentes) no garantizados y no subordinados, emitidos, creados o asumidos actualmente o en el futuro por la Entidad. Estos préstamos, que garantizan las obligaciones con la AFD, corresponden a operaciones conceptualizadas como redescuento de cartera, aprobados dentro de los contratos establecidos entre ambas partes.

SUDAMERIS BANK S.A.E.C.A.: C.C. 1433. Asunción, Paraguay • Tel. (595 21) 494 542 R.A. • Fax (595 21) 448 670
Swift: BSUDPYPX • gerencia@sudameris.com.py



VISIÓN: "Ser un Banco múltiple, de personas y empresas, centrado en la relación integral con nuestros clientes".

**NOTA A LOS ESTADOS FINANCIEROS
AL 31 DE DICIEMBRE DE 2025 Y 2024**

SUDAMERIS

(Cifras expresadas en Guaraníes)

c.13 Obligaciones por intermediación financiera

SECTOR FINANCIERO	31 de diciembre 2025	31 de diciembre 2024
Otras instituciones financieras	₡	₡
Depósitos a la vista	55.476.929.204	31.214.397.075
Banco Central del Paraguay- Aporte para el fondo de garantía	29.623.352.019	30.245.946.566
Certificado de depósitos de ahorro	1.022.199.933.687	328.095.325.690
Depósito en Cta. Ctes. de otras entidades financieras	73.237.487.033	129.423.989.985
Depósitos a la vista en cuentas combinadas	165.738.021.538	321.537.799.112
Subtotal	1.346.275.723.481	840.517.458.428
Corresponsales créditos documentarios diferidos	127.440.052.729	227.806.371.636
Subtotal	127.440.052.729	227.806.371.636
Operaciones a liquidar	42.306.759.700	212.030.771.193
Subtotal	42.306.759.700	212.030.771.193
Préstamos de organismos y entidades financieras		
DFC-US Internat. Develop Financ.	1.771.573.635.387	966.699.947.721
Agencia Financiera de Desarrollo - AFD (Nota C.4)	1.305.594.314.168	1.538.777.352.135
FMO-NEDERL.FINAN.MAAT.VOOR ONT.	1.190.203.510.000	626.500.800.000
Bladex - Banco Latinoamericano de Comercio Exterior	1.117.870.700.000	507.857.211.000
Banco Interamericano de Desarrollo - BID	595.203.367.856	676.974.415.712
OFID-OPEC FUND FOR INTL DEVELOPMENT	436.815.047.017	302.062.895.962
Corporación Andina Fomento	343.325.000.000	269.900.000.000
CARGILL FINANCIAL SERV. INTL. INC	328.785.500.000	-
DEG - Deutsche Investitions	307.862.786.910	545.340.469.589
JP MORGAN CHASE	215.518.862.832	357.342.125.758
Proparco – Agencia Francesa de Desarrollo	210.422.720.000	360.237.960.000
OPIC-DFC-US INTERNAT. DEVELOP FIN.	154.118.203.388	288.428.102.813
BANCO DE OCCIDENTE PANAMA S.A. (OCC)	131.514.200.000	156.625.200.000
CREDIT EUROPE BANK N.V	131.514.200.000	-
International Finance Corporation - IFC	131.514.199.934	261.041.999.974
COMMERZBANK AG	118.362.780.000	360.237.960.000
BANCO DO BRASIL NY	92.059.940.000	-
Citibank NA	65.757.100.000	391.563.000.000
Banco Santander	65.757.100.000	-
BANCO DO BRASIL S.A	39.454.260.000	-
CAIXABANK S.A	32.878.550.000	156.625.200.000
ZUERCHER KANTONALBANK	32.878.550.000	195.781.500.000
BANCO NACIONAL DE FOMENTO	30.000.000.000	-
Operaciones pendientes de compensación	22.410.617.539	16.243.882.790
BCI. BANCO DE CREDITO E INVERSIONES	-	117.468.900.000
Banco Aliado SA	-	78.312.600.000
WELLS FARGO BANK	-	234.937.800.000
Bancos corresponsales	-	58.436.770.091
Subtotal	8.871.395.145.031	8.467.396.093.545
Acreedores por cargos financieros devengados	106.994.215.252	107.503.705.749
Subtotal	106.994.215.252	107.503.705.749
Total, sector financiero	10.494.411.896.193	9.855.254.400.551

Inicialado únicamente con
fines de identificación

Asunción

19 FEB 2026

PWC

PricewaterhouseCoopers S.R.L.


VISIÓN: "Ser un Banco múltiple, de personas y empresas, centrado en la relación integral con nuestros clientes".

**NOTA A LOS ESTADOS FINANCIEROS
AL 31 DE DICIEMBRE DE 2025 Y 2024**

SUDAMERIS

(Cifras expresadas en Guaraníes)

SECTOR NO FINANCIERO	31 de diciembre 2025	31 de diciembre 2024
Depósitos - Sector privado	₡	₡
Depósitos a la vista en caja de ahorro	3.623.520.706.313	3.740.986.598.135
Depósitos a la vista en cuentas corrientes	4.377.076.735.303	4.892.260.279.092
Depósitos a la vista en cuentas combinadas	2.340.574.052.882	2.364.703.501.345
Giros y transferencias a pagar	16.256.396.321	17.663.802.914
Depósitos de ahorro programado	10.698.869.479	8.627.741.758
Certificados de depósitos de ahorro	10.472.504.190.544	10.045.716.565.707
Depósitos afectados en garantía	143.521.402.421	97.357.427.774
Acreedores por documentos a compensar	32.686.861.662	35.883.063.769
Subtotal	21.016.839.214.925	21.203.198.980.494
Obligaciones con establecimientos adheridos al sistema de tarjetas de crédito	28.334.068.244	7.548.607.080
Subtotal	28.334.068.244	7.548.607.080
Operaciones a liquidar	56.593.431.347	25.615.154.730
Subtotal	56.593.431.347	25.615.154.730
Depósitos - Sector público	3.163.056.232.440	2.599.107.820.731
Subtotal	3.163.056.232.440	2.599.107.820.731
Bonos emitidos en circulación (Nota c.10)	2.071.680.645.000	1.877.292.030.000
Subtotal	2.071.680.645.000	1.877.292.030.000
Acreedores por cargos financieros devengados	135.215.032.655	134.067.007.862
Subtotal	135.215.032.655	134.067.007.862
Total sector no financiero	26.471.718.624.611	25.846.829.600.897



VISIÓN: "Ser un Banco múltiple, de personas y empresas, centrado en la relación integral con nuestros clientes".

NOTA A LOS ESTADOS FINANCIEROS
AL 31 DE DICIEMBRE DE 2025 Y 2024

SUDAMERIS

(Cifras expresadas en Guaraníes)

c.14 Distribución de créditos y obligaciones por intermediación financiera según sus vencimientos y administración del riesgo de liquidez

Al 31 de diciembre de 2025

Concepto	Plazos que restan para su vencimiento					
	Hasta 30 días	De 31 hasta 180 días	De 181 días a 1 año	Más de 1 año y hasta 3 años	Más de 3 años	Total
	₡	₡	₡	₡	₡	₡
Créditos vigentes-sector financiero (*)	81.738.031.179	72.432.834.347	1.828.869.344	56.151.214.397	26.302.839.884	238.453.789.151
Créditos vigentes-sector no financiero (*)	1.298.895.791.203	4.264.347.443.910	3.531.845.375.591	6.296.310.959.588	13.290.419.236.073	28.681.818.806.365
Total de créditos vigentes	1.380.633.822.382	4.336.780.278.257	3.533.674.244.935	6.352.462.173.985	13.316.722.075.957	28.920.272.595.516
Obligaciones sector financiero (**)	1.190.589.086.597	1.849.426.259.157	626.917.020.131	1.961.844.174.988	4.716.334.380.368	10.345.110.921.241
Obligaciones sector no financiero (**)	12.420.808.328.551	2.384.711.197.692	3.817.761.999.724	5.036.524.321.221	548.423.668.421	24.208.229.515.609
Total obligaciones	13.611.397.415.148	4.234.137.456.849	4.444.679.019.855	6.998.368.496.209	5.264.758.048.789	34.553.340.436.850


Al 31 de diciembre de 2024

Concepto	Plazos que restan para su vencimiento					
	Hasta 30 días	De 31 hasta 180 días	De 181 días a 1 año	Más de 1 año y hasta 3 años	Más de 3 años	Total
	₡	₡	₡	₡	₡	₡
Créditos vigentes-sector financiero (*)	55.398.799.580	97.250.361.663	1.628.902.080	45.587.756.452	8.950.011.085	208.815.830.860
Créditos vigentes-sector no financiero (*)	862.117.699.369	4.050.570.930.452	2.960.380.513.735	6.841.317.130.319	14.633.235.787.668	29.347.622.061.543
Total de créditos vigentes	917.516.498.949	4.147.821.292.115	2.962.009.415.815	6.886.904.886.771	14.642.185.798.753	29.556.437.892.403
Obligaciones sector financiero (**)	761.370.378.698	1.126.265.138.508	2.260.479.786.147	2.422.008.006.510	2.965.596.613.746	9.535.719.923.609
Obligaciones sector no financiero (**)	12.151.222.352.541	2.549.630.711.460	3.014.002.660.579	5.427.744.400.136	667.255.283.589	23.809.855.408.305
Total obligaciones	12.912.592.731.239	3.675.895.849.968	5.274.482.446.726	7.849.752.406.646	3.632.851.897.335	33.345.575.331.914

(*) Para los Créditos vigentes – sector financiero incluye el saldo de Otras instituciones financieras y para los Créditos vigentes – Sector no financiero incluye Préstamos – sector privado y Préstamos – sector público.

(**) No incluyen Intereses, ni Operaciones a liquidar, ni Obligaciones por títulos emitidos.

SUDAMERIS BANK S.A.E.C.A.: C.C. 1433. Asunción, Paraguay • Tel. (595 21) 494 542 R.A. • Fax (595 21) 448 670
Swift: BSUDPYPX • gerencia@sudameris.com.py



NOTA A LOS ESTADOS FINANCIEROS
AL 31 DE DICIEMBRE DE 2025 Y 2024

SUDAMERIS

(Cifras expresadas en Guaraníes)

Administración del riesgo de liquidez: El riesgo de liquidez es el riesgo de que una entidad encuentre dificultades en cumplir obligaciones asociadas con pasivos financieros que son liquidados entregando efectivo u otro activo financiero. El Directorio y la Gerencia de la Entidad controlan su liquidez fundamentalmente mediante el calce de vencimientos de sus activos y pasivos, conforme a las estrategias de corto, mediano y largo plazo definidas y monitoreadas permanentemente, tanto para los activos como para los pasivos.

Adicionalmente, la Entidad tiene definidos planes de contingencia para casos de necesidades de liquidez transitorias. La posición de liquidez es monitoreada y las pruebas de estrés de liquidez son llevadas a cabo de forma regular bajo una variedad de escenarios que abarcan tanto condiciones normales de mercado, como también más severas. Todas las políticas y procedimientos de liquidez se encuentran sujetos a la revisión y aprobación del Comité de Activos y Pasivos.

c.15 Concentración de la cartera de préstamos y depósitos


c.15.1 Cartera de créditos por intermediación financiera Sector Financiero y no Financiero

Número de clientes	Monto y porcentaje de cartera de préstamos al SF				Monto y porcentaje de cartera de préstamos al SNF			
	Vigente		Vencida		Vigente		Vencida (*)	
	G	%	G	%	G	%	G	%
Año 2025								
10 mayores deudores	238.046.502.389	100%	239.984.372	100%	3.552.568.736.999	12%	137.044.028.781	29%
50 mayores deudores subsiguientes	508.573.286	0%	-	0%	7.286.980.443.683	25%	65.238.404.708	14%
100 mayores deudores subsiguientes	-	0%	-	0%	6.001.522.104.033	21%	43.632.182.890	9%
Otros deudores subsiguientes	-	0%	-	0%	11.840.747.521.650	42%	225.107.767.323	47%
Total de la cartera de créditos	238.555.075.675	100%	239.984.372	100%	28.681.818.806.365	100%	471.022.383.702	100%
Año 2024								
10 mayores deudores	207.495.132.608	99%	251.312.507	100%	3.369.915.610.679	11%	184.526.735.243	26%
50 mayores deudores subsiguientes	1.320.698.252	1%	-	0%	7.173.091.097.128	24%	179.035.285.357	26%
100 mayores deudores subsiguientes	-	0%	-	0%	6.044.826.692.717	21%	93.202.120.827	13%
Otros deudores subsiguientes	-	0%	-	0%	12.759.788.661.019	43%	242.723.407.745	35%
Total de la cartera de créditos	208.815.830.860	100%	251.312.507	100%	29.347.622.061.543	100%	699.487.549.172	100%

(*) Incluye capitales de los préstamos vencidos y excluye "Arrendamientos Financieros".

c.15.2 Cartera de depósitos a plazo y a la vista por sector

Número de clientes	Monto y porcentaje de cartera de depósitos			
	Sector Financiero		Sector No Financiero	
	G	%	G	%
Año 2025				
10 mayores depositantes	880.334.546.096	65%	4.514.689.923.107	19%
50 mayores depositantes subsiguientes	375.654.973.246	28%	3.007.970.404.649	12%
100 mayores depositantes subsiguientes	83.338.431.544	6%	2.262.029.094.538	9%
Otros depositantes subsiguientes	6.947.772.595	1%	14.395.206.025.071	60%
Total, de la cartera de depósitos	1.346.275.723.481	100%	24.179.895.447.365	100%
Año 2024				
10 mayores depositantes	383.649.436.834	46%	3.951.098.418.951	17%
50 mayores depositantes subsiguientes	367.503.735.549	44%	2.909.423.473.190	12%
100 mayores depositantes subsiguientes	80.502.378.295	9%	2.312.026.685.622	10%
Otros depositantes subsiguientes	8.861.907.750	1%	14.629.758.223.462	61%
Total, de la cartera de depósitos	840.517.458.428	100%	23.802.306.801.225	100%



VISIÓN: “Ser un Banco múltiple, de personas y empresas, centrado en la relación integral con nuestros clientes”.

**NOTA A LOS ESTADOS FINANCIEROS
AL 31 DE DICIEMBRE DE 2025 Y 2024**

SUDAMERIS

(Cifras expresadas en Guaraníes)

c.15.3 Concentración por país y moneda

Concepto	Créditos SF G(*)	%	Créditos SNF G(*)	%	Depósitos SF G(**)	%	Depósitos SNF G(***)	%
2025								
Residentes en el país	191.509.078.175	80%	28.515.114.993.758	99%	1.346.275.723.481	100%	24.111.036.176.453	100%
No residentes en el país	47.045.997.500	20%	166.703.812.607	1%	-	0%	68.859.270.912	0%
Total	238.555.075.675	100%	28.681.818.806.365	100%	1.346.275.723.481	100%	24.179.895.447.365	100%
En moneda nacional	14.521.851.019	6%	10.667.107.930.762	37%	1.098.531.356.972	81%	9.451.823.565.892	39%
En moneda extranjera	224.033.224.656	94%	18.014.710.875.603	63%	247.744.366.509	19%	14.728.071.881.473	61%
Total	238.555.075.675	100%	28.681.818.806.365	100%	1.346.275.723.481	100%	24.179.895.447.365	100%
2024								
Residentes en el país	175.012.877.360	84%	29.216.780.729.387	100%	840.517.458.428	100%	23.710.442.447.433	100%
No residentes en el país	33.802.953.500	16%	130.841.332.156	0%	-	0%	91.864.353.792	0%
Total	208.815.830.860	100%	29.347.622.061.543	100%	840.517.458.428	100%	23.802.306.801.225	100%
En moneda nacional	14.807.471.189	7%	10.180.667.218.702	35%	561.581.005.300	67%	9.364.070.744.867	39%
En moneda extranjera	194.008.359.671	93%	19.166.954.842.841	65%	278.936.453.128	33%	14.438.236.056.358	61%
Total	208.815.830.860	100%	29.347.622.061.543	100%	840.517.458.428	100%	23.802.306.801.225	100%

(*) El saldo incluye capital, no incluye “Créditos utilizados en cuenta corriente”, “Operaciones a liquidar”, “Deudores por productos financieros devengados”, “Previsiones”, “Arrendamiento financiero” y “Ganancias por valuación a realizar”.

(**) Los saldos no incluyen “Intereses devengados” ni saldos de “Préstamos de organismos y entidades financieras”, ni “Operaciones a liquidar” ni “Corresponsales”.

(***) No incluye “Operaciones a liquidar”, “Obligaciones y bonos emitidos en circulación”, “Otras obligaciones por intermediación financiera”, ni saldos de intereses devengados.


c.15.4 Cartera de créditos distribuida por sector económico

Sector económico	Riesgo G	%
Año 2025		
Agrícola	7.573.530.682.482	26
Ganadería	3.952.928.731.572	13
Industria	4.856.240.784.052	16
Exportaciones	243.391.125.214	1
Construcción	662.398.336.865	2
Comercio	4.136.505.440.214	14
Consumo	3.167.952.765.495	11
Servicios	4.738.114.358.550	17
Financieros	60.574.025.670	0
Total (*)	29.391.636.250.114	100

Sector económico	Riesgo G	%
Año 2024		
Agrícola	8.826.084.114.971	29
Ganadería	4.251.964.048.122	14
Industria	4.336.515.022.078	14
Exportaciones	219.549.935.675	1
Construcción	675.572.003.762	2
Comercio	4.040.249.065.318	13
Consumo	2.734.083.409.589	9
Servicios	5.110.833.596.129	17
Financieros	61.325.558.438	0
Total (*)	30.256.176.754.082	100

(*) Incluye saldos del rubro “Créditos vigentes por intermediación financiera - Sector financiero y no financiero” y “Créditos vencidos por intermediación financiera sector financiero y no financiero”. No incluyen Ganancias por valuación a realizar, operaciones a liquidar, Arrendamiento financiero, deudores por productos financieros devengados ni provisiones.

SUDAMERIS BANK S.A.E.C.A.: C.C. 1433. Asunción, Paraguay • Tel. (595 21) 494 542 R.A. • Fax (595 21) 448 670
Swift: BSUDPYX • gerencia@sudameris.com.py



VISIÓN: "Ser un Banco múltiple, de personas y empresas, centrado en la relación integral con nuestros clientes".

**NOTA A LOS ESTADOS FINANCIEROS
AL 31 DE DICIEMBRE DE 2025 Y 2024**

SUDAMERIS

(Cifras expresadas en Guaraníes)

c.16 Saldos activos, pasivos y contingencias con personas y empresas vinculadas

Rubro	31 de diciembre 2025 G	31 de diciembre 2024 G
ACTIVO		
Créditos vigentes por intermediación financiera-sector no financiero	214.707.405.510	230.354.539.238
Créditos diversos	55.981.895.467	11.404.079.056
Inversiones en títulos valores	137.036.667.891	126.826.640.883
Total del activo	407.725.968.868	368.585.259.177
PASIVO		
Obligaciones por intermediación financiera-sector financiero	34.690.183.843	13.729.066.802
Obligaciones por intermediación financiera-sector no financiero	1.146.096.210.176	685.967.958.411
Obligaciones diversas	2.730.902.686	2.351.239.108
Total del pasivo	1.183.517.296.705	702.048.264.321
CUENTAS DE ORDEN		
Administración de depósitos, valores y garantías	67.258.832.676	94.758.390.941
Cartera garantizada, tarjetas de crédito-Bancard	56.504.516.262	56.504.516.262
Otorgantes de garantías reales	38.725.930.309	27.334.057.848
Otras cuentas de orden acreedoras - diversos	939.411.376.263	855.879.410.925
Otras cuentas de orden deudoras - diversos	(5.770.101.543)	(273.331.429)
Total, cuentas de orden	1.096.130.553.967	1.034.203.044.547
CUENTAS DE CONTINGENCIA		
Líneas de sobregiros	128.115.492.131	59.863.625.531
Líneas de tarjetas de crédito	2.155.008.573	1.669.832.910
Total cuentas de contingencias	130.270.500.704	61.533.458.441

c.17 Depósitos en el Banco Central del Paraguay

Los depósitos en el Banco Central del Paraguay son los siguientes:

Tipos	31 de diciembre de 2025 G	31 de diciembre de 2024 G
Encaje legal – guaraníes	937.654.345.919	891.951.722.394
Encaje legal - moneda extranjera	1.806.736.143.312	2.176.151.680.308
Encaje especial	874.399.998	1.886.489.998
Encaje legal - moneda extranjera - rescate anticipado	1.253.856.383	1.127.074.939
Depósitos en dólares americanos	2.082.202.435.432	782.013.062.994
Depósitos por operaciones monetarias	366.042.379.876	53.752.140.147
Sistema de Pagos Instantáneos (SIPAP)	-	7.894.828.540
Total	5.194.763.560.920	3.914.776.999.320

Las Entidades Financieras deben mantener encajes legales sobre los depósitos en moneda nacional y extranjera en la proporción establecida en resoluciones del Banco Central del Paraguay. Los encajes legales son de disponibilidad restringida.


Los requerimientos mínimos de encajes legales que deben mantener las entidades de intermediación financiera, en su proporción y composición, son calculados en el Banco Central del Paraguay con periodicidad mensual, sobre la base de los datos contenidos en las declaraciones diarias de los depósitos en moneda nacional y extranjera de las entidades de intermediación financiera. Las mismas, deben presentar por escrito y en forma mensual la Planilla de Posición de Encaje Legal el primer día hábil posterior al cierre de cada mes. Dicha planilla contiene los saldos diarios de los depósitos del mes inmediato anterior, tanto en moneda nacional como extranjera con carácter de declaración jurada.

Encaje legal - Moneda nacional

Conforme con lo establecido en la Resolución del Directorio del Banco Central del Paraguay N° 30, Acta N° 44 de fecha 28 de setiembre de 2012, los Bancos deben mantener encajes legales sobre los depósitos en moneda nacional, en la siguiente proporción:

Descripción	Vista	De 2 días a 360 días	Más de 360 días
Cuenta corriente	18%	-	-
Depósitos de ahorro	18%	-	-
Depósitos de ahorro a plazo	-	18%	0%
Certificado de depósito de ahorro	-	18%	0%

SUDAMERIS BANK S.A.E.C.A.: C.C. 1433. Asunción, Paraguay • Tel. (595 21) 494 542 R.A. • Fax (595 21) 448 670
Swift: BSUDPYX • gerencia@sudameris.com.py



VISIÓN: “Ser un Banco múltiple, de personas y empresas, centrado en la relación integral con nuestros clientes”.

**NOTA A LOS ESTADOS FINANCIEROS
AL 31 DE DICIEMBRE DE 2025 Y 2024**

SUDAMERIS

(Cifras expresadas en Guaraníes)

Encaje legal - Moneda extranjera

Conforme con lo establecido en la Resolución del Directorio del Banco Central del Paraguay N° 14, Acta N° 42 de fecha 11 de junio de 2019 (La cual suspende la vigencia de la Res. 31, Acta N° 44 de fecha 28 de setiembre de 2012), desde la fecha de vigencia de la misma, los Bancos deben mantener encajes legales sobre los depósitos en moneda extranjera en la siguiente proporción:

Descripción	Vista (*)	De 2 días a 360 días (*)	De 361 días hasta 540 días	De 541 días hasta 1.080 días	Más de 1.080 días
Cuenta corriente	24%	-	-	-	-
Depósitos de ahorro	24%	-	-	-	-
Depósitos de ahorro a plazo	-	24%	16,5%	0%	0%
Certificado de depósito de ahorro	-	24%	16,5%	0%	0%

(*) El encaje legal sobre los depósitos a la vista y de 2 hasta 360 días de plazo, podrá ser utilizado hasta un porcentaje máximo del 2% de los depósitos en cada período de encaje legal.

c.18 Otros hechos que por su importancia justifiquen su exposición

Sin hechos relevantes a ser expuestos en este apartado al 31 de diciembre 2025 y 2024.

D. PATRIMONIO NETO

d.1 Patrimonio efectivo

Los límites y restricciones para las operaciones de las Entidades financieras se determinan en función de su patrimonio efectivo.

El patrimonio efectivo de la Entidad al 31 de diciembre de 2025 ascendía a ¢ 3.910.253.516.729, y al 31 de diciembre de 2024 ascendía a ¢ 3.509.393.042.474. La Resolución N° 1, Acta N° 44 de fecha 21 de julio de 2011 modificó la forma de determinación del patrimonio efectivo, estableciendo un capital principal y un capital complementario. La Circular SB.SG N° 1199/2015 del 14 de octubre de 2015, procede a la actualización de la Planilla para el Cálculo de la Relación entre el Patrimonio Efectivo y los Activos y Contingentes Ponderados por Riesgo, dando la Entidad pleno cumplimiento a lo establecido en la misma. Esta cifra de patrimonio efectivo, utilizada para la determinación de ciertos límites y restricciones operacionales impuestos a las entidades financieras que operan en Paraguay por la Superintendencia de Bancos del Banco Central del Paraguay, en ningún momento podrá ser inferior al 10% de los activos y contingentes ponderados por riesgo que posean las entidades financieras (margen de solvencia). El Banco Central del Paraguay podrá incrementar esta relación hasta el 12% (doce por ciento). Al 31 de diciembre de 2025, la Entidad mantiene esta relación en 14,69 % (13,80% al 31 de diciembre de 2024)

d.2 Capital mínimo

De acuerdo con el artículo 11 de la Ley N° 861/96, las entidades financieras deben actualizar anualmente su capital en función al índice de Precios al Consumidor (IPC) calculado por el Banco Central del Paraguay. El valor actualizado del capital mínimo para el ejercicio 2025 es de ¢ 70.390 millones. Al 31 de diciembre de 2025, la Entidad tenía un capital integrado de ¢ 2.617.769.223.000 (¢ 2.597.686.176.000 al 31 de diciembre de 2024), el cual es superior al mínimo exigido a los bancos por la normativa del Banco Central del Paraguay.


d.3 Ajuste al patrimonio

Corresponde a la contrapartida del revalúo de bienes de uso. De acuerdo a las disposiciones legales, la reserva de revalúo puede ser capitalizado, pero no puede ser distribuida a los accionistas como utilidades o dividendos.

d.4 Ajustes de resultados acumulados o de resultados de ejercicios anteriores

El Plan y Manual de cuentas del Banco Central del Paraguay establece que los ajustes de resultados de ejercicios anteriores se registren dentro del estado de resultados del ejercicio sin afectar las cuentas del patrimonio neto de la Entidad.

SUDAMERIS BANK S.A.E.C.A.: C.C. 1433. Asunción, Paraguay • Tel. (595 21) 494 542 R.A. • Fax (595 21) 448 670
Swift: BSUDPYPX • gerencia@sudameris.com.py



NOTA A LOS ESTADOS FINANCIEROS
AL 31 DE DICIEMBRE DE 2025 Y 2024

SUDAMERIS

(Cifras expresadas en Guaraníes)

d.5 Restricción a la distribución de utilidades

a) Reserva legal: De acuerdo con el Artículo 27 de la Ley 861/96, las entidades financieras deberán contar con una reserva no menor al equivalente del cien por ciento (100%) de su capital, la cual se constituirá transfiriendo anualmente no menos del veinte por ciento (20%) de las utilidades netas de cada ejercicio financiero. El Artículo 28 de la mencionada Ley, establece que los recursos de la reserva legal se aplicarán automáticamente a la cobertura de pérdidas registradas en el ejercicio financiero. En los siguientes ejercicios, el total de las utilidades deberá destinarse a la reserva legal hasta tanto se alcance nuevamente el monto mínimo de la misma, o el más alto que se hubiere obtenido en el proceso de su constitución. En cualquier momento, el monto de la reserva podrá ser incrementado con aportes de dinero en efectivo.

b) Distribución de utilidades: Según disposiciones de la Ley N° 861/96 "General de Bancos, Financieras y otras Entidades de Crédito", las entidades autorizadas a operar de acuerdo con esta Ley sean nacionales o extranjeras, podrán distribuir sus utilidades previa aprobación de sus respectivos estados financieros anuales auditados por parte de la Superintendencia de Bancos, siempre y cuando ésta se expida dentro del término de ciento veinte días del cierre del ejercicio. Vencido este plazo sin que la Superintendencia se pronuncie, las utilidades podrán ser distribuidas.

c) Impuesto a la distribución de utilidades: Con la vigencia de la Ley 6.380/2019 "De Modernización y Simplificación del Sistema Tributario Nacional" que establece el Impuesto a los Dividendos y a las Utilidades (IDU), la distribución está gravada a las tasas del 8% para residentes en el país y 15% para no residentes.

d.6 Resultado por acción

La Entidad calcula el resultado neto por acción sobre la base del resultado neto del ejercicio dividido por el número de acciones.

Concepto	31 de diciembre de 2025 G	31 de diciembre de 2024 G
Ganancia neta del Ejercicio	640.695.316.453	674.886.927.756
Ganancias para Acciones Preferidas	(176.519.752.780)	(182.869.295.560)
Ganancias para Acciones Ordinarias Nominativas (a)	464.175.563.673	492.017.632.196
Acciones Ordinarias Nominativas (b)	1.082.814.851	903.211.970
Acciones Preferidas	1.534.954.372	1.694.474.206
Total capital integrado	2.617.769.223	2.597.686.176
Ganancia neta por acción ordinaria y diluida (a) / (b)	429	545

E. INFORMACIÓN REFERENTE A LAS CONTINGENCIAS

El saldo de las cuentas de contingencia se compone como sigue:

Conceptos	31 de diciembre de 2025 G	31 de diciembre de 2024 G
Beneficiarios por créditos acordados en cuenta corriente	846.300.245.394	776.887.803.113
Fianzas otorgadas	589.819.725.815	696.571.428.248
Créditos documentarios negociados	509.883.841.612	361.257.565.859
Créditos a utilizar mediante uso de tarjetas	1.242.515.289.669	997.606.173.506
Total	3.188.519.102.490	2.832.322.970.726

F. INFORMACIÓN REFERENTE A LOS RESULTADOS

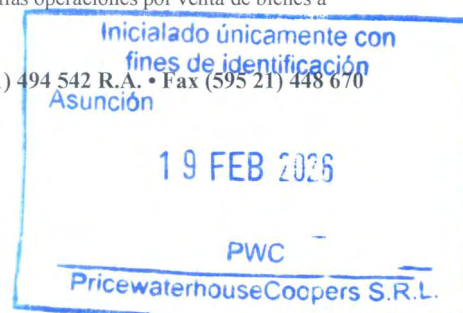
f.1 Reconocimiento de ganancias y pérdidas.

La Entidad aplicó el principio de lo devengado a los efectos del reconocimiento de ingresos e imputación de egresos o costos incurridos, con las siguientes excepciones referidas a que los ingresos se reconocen como ganancia en el momento de su percepción o cobro, según lo establecido por la Resolución N° 1, Acta N° 60 del Banco Central del Paraguay, de fecha 28 de setiembre de 2007:

Los productos financieros, comisiones y recupero de gastos de cobranza devengados y no percibidos de deudores con créditos vencidos o clasificados en categorías de riesgo superiores a la de "Categoría 2", que se reconocen como ganancia en el momento de su percepción o cobro. Ver nota c.5.

a) Las diferencias de cambio por valuación de aquellas operaciones de crédito en moneda extranjera vencidas o clasificadas en categorías de riesgos superiores a la de "Categoría 2", que se reconocen como ganancia en el momento de su percepción o cobro. Ver nota c.5.

b) Las ganancias a realizar y las ganancias por valuación de saldos en moneda extranjera de aquellas operaciones por venta de bienes a



VISIÓN: "Ser un Banco múltiple, de personas y empresas, centrado en la relación integral con nuestros clientes".

**NOTA A LOS ESTADOS FINANCIEROS
AL 31 DE DICIEMBRE DE 2025 Y 2024**

SUDAMERIS

(Cifras expresadas en Guaraníes)

plazo, las cuales se reconocen como ingreso a medida que se cobran los créditos. Ver nota c.5.

c) Las ganancias por ajuste a valores de mercado de las inversiones en títulos de renta fija o variable con cotización en un mercado secundario de valores, las cuales se reconocen como ingreso cuando se realizan. Ver nota c.7.

d) Ciertas comisiones por servicios financieros y crediticios que se reconocen como ingreso cuando se cobran.

f.2 Diferencias de cambio en moneda extranjera

Las diferencias de cambio correspondientes al mantenimiento de activos y pasivos en moneda extranjera se muestran netas en las líneas del estado de resultados "Valuación de Activos y Pasivos en Moneda Extranjera", y su apertura se expone a continuación:

Concepto	31 de diciembre de 2025 G	31 de diciembre de 2024 G
Ganancias por valuación de activos y pasivos financieros en moneda extranjera	17.908.024.982.772	6.642.166.295.618
Pérdida por valuación de pasivos y activos financieros en moneda extranjera	(17.914.003.316.710)	(6.631.044.300.348)
Diferencia de cambio neta sobre activos y pasivos financieros en moneda Extranjera	(5.978.333.938)	11.121.995.270
Ganancias por valuación de otros activos y pasivos en moneda extranjera	231.925.956.239	79.319.336.796
Pérdidas por valuación de otros activos y pasivos en moneda extranjera	(259.549.098.066)	(58.623.691.250)
Diferencia de cambio neta sobre otros activos y pasivos en moneda extranjera	(27.623.141.827)	20.695.645.546
Diferencia de cambio neta sobre el total de activos y pasivos en moneda Extranjera	(33.601.475.765)	31.817.640.816

De acuerdo con lo descrito en el punto b) de la nota f. 1 anterior, las diferencias de cambio correspondientes al mantenimiento de los créditos en moneda extranjera vencidos y/o vigentes clasificados en las categorías "3", "4", "5" y "6", se reconocen como ingreso en función a su realización.

f.3 Otras pérdidas operativas - Otras

El rubro "Otras pérdidas operativas - Otras" se compone como sigue:

Concepto	31 de diciembre de 2025 G	31 de diciembre de 2024 G
Beneficencia y adhesiones	1.776.449.491	1.832.194.773
Pérdidas diversas	1.015.903.183	403.572.069
Pérdidas por operaciones de cambio y arbitraje	193.212.068.671	93.828.916.766
Impuesto al valor agregado - costo	9.339.004.929	6.602.900.864
Pérdidas por contratos de forward	348.828.593.008	205.970.708.106
Pérdidas por venta de carteras	988.294.532	119.649.562
Impuestos, tasas y contribuciones	44.362.517.825	32.795.168.594
Total	599.522.831.639	341.553.110.734

f.4 Impuesto a la renta corriente

El impuesto a la renta que se carga al resultado del ejercicio a la tasa del 10% se basa en la utilidad contable antes de este concepto, ajustada por las partidas que la ley y sus reglamentaciones incluyen o excluyen para la determinación de la renta neta imponible.

El cargo a resultados en concepto de impuesto a la renta al 31 de diciembre de 2025 asciende a G 59.127.725.908 (G 51.199.938.929 al 31 de diciembre de 2024)

Diferido:

La registración contable del impuesto a la renta por el método del diferido no está prevista en las normas emitidas por el Banco Central del Paraguay. La Entidad determina el impuesto a la renta aplicando la tasa vigente sobre la utilidad impositiva estimada, sin considerar el efecto de las diferencias temporarias entre el resultado contable y el impositivo.

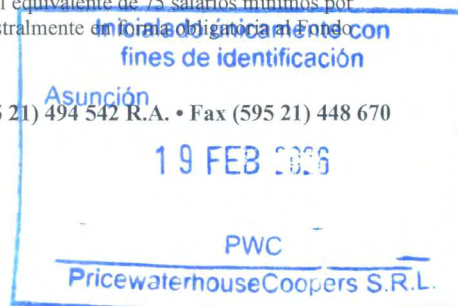
f.5 Actividades fiduciarias

La entidad no tiene departamento fiduciario para actuar como banco fiduciario.

f.6 Aportes al Fondo de garantía de depósitos (FGD)

En virtud de lo dispuesto en la Ley N° 2.334 de fecha 12 de diciembre de 2003, la cual entre otras cosas crea un nuevo régimen de garantía legal de los depósitos del sistema financiero nacional que tiene por objeto la protección parcial del ahorro público en las entidades financieras privadas autorizadas a operar por el Banco Central del Paraguay hasta el equivalente de 75 salarios mínimos por depositante, a partir del tercer trimestre del año 2004 las entidades financieras aportan trimestralmente el monto equivalente al 1% del total de depósitos.

SUDAMERIS BANK S.A.E.C.A.: C.C. 1433. Asunción, Paraguay • Tel. (595 21) 494 542 R.A. • Fax (595 21) 448 670
Swift: BSUDPYPX • gerencia@sudameris.com.py



VISIÓN: "Ser un Banco múltiple, de personas y empresas, centrado en la relación integral con nuestros clientes".

**NOTA A LOS ESTADOS FINANCIEROS
AL 31 DE DICIEMBRE DE 2025 Y 2024**

SUDAMERIS

(Cifras expresadas en Guaraníes)

de Garantía de Depósitos creados por dicha Ley y administrado por el Banco Central del Paraguay, el 0,12% de los saldos promedios trimestrales de su cartera de depósitos en moneda nacional y extranjera. El monto aportado por la Entidad al Fondo de Garantía de Depósitos al 31 de diciembre de 2025, que constituye un gasto no recuperable, asciende a Q. 123.137.216.991. (Q. 119.501.682.773 al 31 de diciembre de 2024) y se incluye en la línea de gastos generales del estado de resultados.

G. HECHOS POSTERIORES

A la fecha de presentación de estos estados financieros interinos, no han ocurrido hechos significativos de carácter financiero o de otra índole que afecten la estructura patrimonial o financiera o a los resultados de la Entidad al 31 de diciembre de 2025.

H. EFECTOS INFLACIONARIOS

No se han aplicado procedimientos integrales de ajuste por inflación, salvo el ajuste parcial mencionado en la nota c.8 a estos estados financieros.

I. CUENTAS DE ORDEN

El saldo se compone como sigue:

Grupos	31 de diciembre de 2025 Q	31 de diciembre de 2024 Q
Garantías recibidas		
Garantías reales computables	28.967.293.597.786	34.691.965.517.057
Garantías de firma	764.531.441.024	962.078.551.219
Administración de valores y depósitos		
Valores en administración	1.652.166.142.177	1.407.288.590.728
Valores en garantía	4.469.553.044.683	4.297.057.457.206
Valores en custodia	5.606.638.068.250	5.789.116.026.955
Negocios en el exterior y cobranzas		
Cobranzas de importación	6.849.398.942	13.259.170.757
Valores remitidos al cobro	29.690.057.284	65.808.320.689
Corresponsales por cobranzas remitidas	6.575.710.000	7.831.260.000
Créditos abiertos por corresponsales	2.795.280.860	5.443.977.214
Otras cuentas de orden		
Diversos	142.319.388.984.814	156.189.130.595.750
Cartera Garantizada - Tarjeta de créditos (*)	56.504.516.262	56.504.516.262
Pólizas de seguros contratadas	10.856.916.820.120	11.641.047.586.515
Suscriptores de capital	102.313.824.000	102.313.824.000
Deudores incobrables	426.209.680.260	274.367.617.572
Posición de cambios - Nota c.1	282.736.331.457	482.682.285.018
Contratos FWD - compra - Nota c.1	468.485.182.190	287.956.604.889
Contratos FWD - venta - Nota c.1	458.204.612.102	262.351.806.950
Venta y Cesión de Cartera sector No Financiero	538.502.045.461	745.190.292.720
Total cuentas de orden	197.015.354.737.672	217.281.394.001.501

(*) Al 31 de diciembre de 2025 y 2024, la Entidad ha entregado en garantía de obligaciones parte de su cartera de tarjetas de crédito, denominada "Afinidad de la marca Bancard Mastercard Black" por valor Q 56.504.516.262 a favor de Bancard S.A., con el objeto de garantizar el fiel cumplimiento de las obligaciones como Entidad Emisora.

Las notas A a la I que se acompañan forman parte integrante de estos estados financieros.

LORENA
MARIA
MERCADO
BRITZ

Firmado digitalmente
por LORENA MARIA
MERCADO BRITZ
Fecha: 2026.02.19
11:53:00 -03'00'

JOSE
JERONIMO
NASSER
ORTIGOZA

Firmado digitalmente
por JOSE JERONIMO
NASSER ORTIGOZA
Fecha: 2026.02.19
16:39:31 -03'00'

LUIS
CARLOS
FRANCO
DUARTE

Firmado
digitalmente por
LUIS CARLOS
FRANCO DUARTE
Fecha: 2026.02.19
14:18:42 -03'00'

SEBASTIEN LAHAIE
2026.02.19
16:56:52 -03'00'

Lorena Mercado
Contadora

Jerónimo Nasser
Gerente General

Luis Franco
Síndico

Sebastien Lahaie
Vice-Presidente

SUDAMERIS BANK S.A.E.C.A.: C.C. 1433. Asunción, Paraguay • Tel. (595 21) 494 542 R.A. • Fax (595 21) 448 670
Swift: BSUDPYPX • gerencia@sudameris.com.py

