

IMPERIAL COMPAÑÍA DISTRIBUIDORA DE PETRÓLEO Y DERIVADOS S.A.E.

INFORME DE AUDITORÍA INDEPENDIENTE

Por los ejercicios finalizados el 31 de diciembre de 2024 y 2023

IMPERIAL COMPAÑÍA DISTRIBUIDORA DE PETRÓLEO Y DERIVADOS S.A.E.

ÍNDICE

	Páginas
- Portada	1
- Dictamen de los auditores independientes	2 - 3
- Información general de la Entidad	4
- Balance General	5
- Estado de Resultados	6
- Estado de Evolución del Patrimonio Neto	7
- Estado de Flujo de Efectivo	8
- Notas a los estados financieros	9 - 27



INFORME DE AUDITORÍA DE LOS AUDITORES INDEPENDIENTES

A los señores Accionistas, Presidente y Directores de
Imperial Compañía Distribuidora de Petróleo y Derivados S.A.E.
Nueva Asunción, Paraguay

20 de septiembre de 2025

Hemos auditado los estados financieros adjuntos de Imperial Compañía Distribuidora de Petróleo y Derivados S.A.E. (en adelante la “Sociedad”), los cuales incluyen el balance general al 31 de diciembre de 2024 y 2023, y los correspondientes estados de resultados, de evolución del patrimonio neto y de flujos de efectivo por los años que terminaron en esas fechas y un resumen de políticas contables significativas y otras notas explicativas.

Responsabilidad de la gerencia sobre los estados financieros

La gerencia es responsable de la preparación y presentación adecuada de los mencionados estados financieros de acuerdo con normas de información financiera emitidas por el Consejo de Contadores Públicos del Paraguay. Esta responsabilidad incluye el diseño, implementación y mantenimiento de controles internos relevantes relativos a la preparación y presentación adecuada de los estados financieros tal que los mismos estén exentos de errores materiales, debido a fraude o error, la selección y aplicación de las políticas contables apropiadas y la realización de estimaciones contables razonables de acuerdo con las circunstancias.

Responsabilidad de los auditores

Nuestra responsabilidad consiste en expresar una opinión sobre los estados financieros adjuntos basada en nuestra auditoría.

Alcance

Realizamos nuestra auditoría de acuerdo con normas de auditoría vigentes en Paraguay emitidas por el Consejo de Contadores Públicos del Paraguay. Tales normas requieren que cumplamos con requerimientos éticos y planifiquemos y ejecutemos la auditoría con el objeto de obtener seguridad razonable de que los estados financieros estén exentos de errores materiales. Una auditoría comprende la realización de procedimientos con el fin de obtener evidencia de auditoría sobre las cifras y exposiciones en los estados financieros. Los procedimientos seleccionados dependen del juicio del auditor, incluyendo la evaluación de los riesgos de errores materiales en los estados financieros, debido a fraude o error. En la realización de estas evaluaciones de riesgo, el auditor considera los controles internos relevantes relativos a la preparación y presentación adecuada de los estados financieros de la Sociedad a fin de diseñar procedimientos de auditoría que son apropiados en las circunstancias, pero no con el propósito de expresar una opinión sobre la efectividad del control interno de la Sociedad. Una auditoría también incluye la evaluación de la adecuación de las políticas contables utilizadas y la razonabilidad de las estimaciones contables realizadas por la gerencia, así como la evaluación de la presentación general de los estados financieros. Consideramos que los elementos de juicio que hemos obtenido proporcionan una base suficiente y adecuada para fundamentar nuestra opinión de auditoría.

PricewaterhouseCoopers S.R.L, Av. Santa Teresa 1827 y Aviadores del Chaco, Torres del Paseo, Torre 2, Piso 24°, Asunción, Paraguay, T: +595(21)418-8000, F: +595(21)418-8005, www.pwc.com/py



Opinión

En nuestra opinión, los estados financieros adjuntos presentan razonablemente, en todos los aspectos importantes, la situación patrimonial y financiera de la Sociedad al 31 de diciembre de 2024 y 2023, los resultados de sus operaciones, las variaciones del patrimonio neto y los flujos de efectivo por los años que terminaron en esas fechas, de conformidad con las normas de información financiera emitidas por el Consejo de Contadores Públicos del Paraguay.

PricewaterhouseCoopers S.R.L.

Justo Báez
Socio

IMPERIAL COMPAÑÍA DISTRIBUIDORA DE PETRÓLEO Y DERIVADOS S.A.E.

INFORMACIÓN GENERAL DE LA ENTIDAD Información al 31 de diciembre de 2024

1. IDENTIFICACIÓN

Nombre o Razón social	Imperial Compañía Distribuidora de Petróleo y Derivados S.A.E.
Antecedente de Constitución de la Sociedad	Escritura Nro.1008 de Fecha: 24/07/2007
Inscripción en el Registro Público	N° 493, Serie E de fecha 10/08/2007
RUC	80046869-4
Actividad principal	La Sociedad tiene por objeto principal actividades de servicios relacionadas con la compra, venta y distribución de combustibles y derivados.
Actividad Secundaria	Elaboración de combustibles, comercio al por mayor de otros productos n.c.p.
Domicilio legal	Ruta N° 12, Vicepresidente Sánchez, KM 3,5.
Teléfono	+595 21 758 1000
E-mail	info@petromax.com.py
Sitio página Web	www.petromax.com.py

2. ADMINISTRACIÓN

CARGO	NOMBRE Y APELLIDO
Representante Legal	Emanuelle Maedy Hoeckle Alfaro
Directorio	
Presidente	Emanuelle Maedy Hoeckle Alfaro
Vicepresidente	Carlos Conrado Hoeckle Alfaro
Director titular	Miguel De Los Santos Velazquez Vega
Síndico titular	Norma Martinez
Síndico suplente	Rosa Sanabria

3. CAPITAL Y PROPIEDAD

Al 31 de diciembre de 2024, el capital social integrado (de acuerdo con el artículo N° 5° de los estatutos sociales) es de \$ 50.000.000.000, representado por 5.000 acciones de clase ordinaria de \$ 10.000.000 cada una.

Capital emitido	\$ 50.000.000.000
Capital suscrito	\$ 50.000.000.000
Capital integrado	\$ 50.000.000.000
Valor nominal de las acciones	\$ 10.000.000

Composición Accionaria

CAPITAL INTEGRADO							
N°	Accionista	Número de acciones	Cantidad de acciones	Clase	Voto	Monto	% de Participación de capital integrado
1	Monte Alegre S.A.	1 al 4.998	4.998	Ordinaria Nominativas	4.998	49.980.000.000	99,96%
2	Massem S.A.	4.999 al 5.000	2	Ordinaria Nominativas	2	20.000.000	0,04%

CAPITAL SUSCRITO							
N°	Accionista	Número de acciones	Cantidad de acciones	Clase	Voto	Monto	% de Participación de capital suscrito
1	Monte Alegre S.A.	1 al 4.998	4.998	Ordinaria Nominativas	4.998	49.980.000.000	99,96%
2	Massem S.A.	4.999 al 5.000	2	Ordinaria Nominativas	2	20.000.000	0,04%

4. AUDITOR EXTERNO INDEPENDIENTE

4.1) Auditor Externo Independiente designado: PRICEWATERHOUSECOOPERS S.R.L.

4.2) Número de Inscripción en el Registro de la CNV: Registro de Auditores Externos CNV N° AE 002.

Las notas que se acompañan son parte integrante de los estados financieros.
Ver dictamen de los auditores independientes en páginas 2 y 3.

IMPERIAL COMPAÑÍA DISTRIBUIDORA DE PETRÓLEO Y DERIVADOS S.A.E.

BALANCE GENERAL AL 31 DE DICIEMBRE DE 2024
COMPARATIVO CON EL EJERCICIO ANTERIOR
EXPRESADO EN GUARANÍES (NOTA 2.a.)

31 de diciembre de

Activo	Notas	2024	2023 (*)
		₡	₡
Activo corriente			
Efectivo y equivalentes de efectivo	3	4.255.778.264	6.955.842.820
Cuentas por cobrar comerciales	4	211.040.799.782	143.595.674.705
Otros créditos	5	3.893.715.814	3.280.116.068
Inventarios	6	3.666.879.125	4.165.700.528
Total activo corriente		222.857.172.985	157.997.334.121
Activo no corriente			
Cuentas por cobrar comerciales	4	6.963.350.504	87.163.080
Otros créditos	5	4.819.564.306	5.434.452.569
Propiedad, Planta y equipos	7	160.472.446.686	123.855.556.675
Activos intangibles	8	41.832.366.377	44.127.538.995
Activo por impuesto diferido	27	1.046.513.870	689.450.088
Inversiones permanentes	9	530.216.772	-
Total activo no corriente		215.664.458.515	174.194.161.407
Total activo		438.521.631.500	332.191.495.528
Pasivo			
Pasivo corriente			
Cuentas por pagar comerciales	10	208.839.153.190	116.231.050.846
Préstamos financieros	11	33.505.054.794	35.725.156.789
Bonos a pagar	12	158.794.518	138.904.110
Remuneraciones y cargas sociales a pagar	13	1.259.576.222	1.113.766.548
Impuestos a pagar	14	1.113.476.886	446.974.937
Provisiones		4.192.912.809	1.719.014.246
Otras cuentas por pagar	15	2.253.412.635	732.493.518
Total pasivo corriente		251.322.381.054	156.107.360.994
Pasivo no corriente			
Préstamos financieros	11	37.764.115.278	34.166.667.638
Bonos a pagar	12	80.000.000.000	80.000.000.000
Pasivo por impuesto diferido	27	347.182.509	260.487.805
Otros pasivos no corrientes	15	51.727.274	48.727.274
Total pasivo no corriente		118.163.025.061	114.475.882.717
Total pasivo		369.485.406.115	270.583.243.711
Patrimonio neto			
Capital Social	16	50.000.000.000	50.000.000.000
Reserva de revalúo	17	1.857.280.709	1.857.280.709
Reserva legal	17	766.105.292	321.728.396
Reservas facultativas	17	8.443.161.038	-
Resultados acumulados	18	541.704.778	541.704.778
Resultado del ejercicio	18	7.427.973.568	8.887.537.934
Total patrimonio neto		69.036.225.385	61.608.251.817
Total pasivo y patrimonio neto		438.521.631.500	332.191.495.528

(*) Ciertas cifras fueron reclasificadas a efectos de mejor exposición

YESSICA PAOLA
QUINTANA
GONZALEZ
Firmado digitalmente por YESSICA PAOLA QUINTANA GONZALEZ
Fecha: 2025.09.20
11:15:04 -03'00'

Contador General

NORMA MARIA
MARTINEZ
IRIGUITIA
Firmado digitalmente por NORMA MARIA MARTINEZ IRIGUITIA
Fecha: 2025.09.20
12:07:15 -03'00'

Síndico

EMANUELL
E MAEDY
HOECKLE
ALFARO
Firmado digitalmente por EMANUELLE MAEDY HOECKLE ALFARO
Fecha: 2025.09.20
10:30:37 -04'00'

Presidente

Las notas que se acompañan son parte integrante de los estados financieros.
Ver dictamen de los auditores independientes en páginas 2 y 3.



IMPERIAL COMPAÑÍA DISTRIBUIDORA DE PETRÓLEO Y DERIVADOS S.A.E.

ESTADO DE RESULTADOS
 POR EL EJERCICIO FINALIZADO EL 31 DE DICIEMBRE DE 2024
 COMPARATIVO CON EL EJERCICIO ANTERIOR
 EXPRESADO EN GUARANÍES (NOTA 2.a.)

Notas	Año que terminó el 31 de diciembre de		
	2024	2023	
	₡	₡	
Ventas netas	19	1.146.394.597.142	1.084.919.678.778
Costo de ventas	20	(1.087.395.333.913)	(1.022.523.647.626)
Resultado bruto en ventas		58.999.263.229	62.396.031.152
Otros ingresos y egresos operativos	22	1.583.797.186	2.126.818.072
Resultado bruto total		60.583.060.415	64.522.849.224
Gastos generales de administración	21	(24.171.952.021)	(21.193.228.139)
Gastos generales de ventas	21	(17.732.440.186)	(16.067.509.308)
Resultado antes de gastos financieros		18.678.668.208	27.262.111.777
Resultado financiero - neto	25	(11.035.708.783)	(16.883.639.144)
Resultado financiero		(11.035.708.783)	(16.883.639.144)
Otros resultados no operativos		772.283.931	(522.670.674)
Resultado antes de impuesto a la renta		8.415.243.356	9.855.801.959
Impuesto a la renta	27	(987.269.788)	(968.264.025)
Resultado del ejercicio		7.427.973.568	8.887.537.934
Resultado neto por acción	28	1.485.595	1.777.508

YESSICA PAOLA
 QUINTANA
 GONZALEZ

Firmado digitalmente
 por YESSICA PAOLA
 QUINTANA GONZALEZ
 Fecha: 2025.09.20
 11:15:35 -03'00'

Contador General

NORMA MARIA
 MARTINEZ
 IRIGOITIA

Firmado digitalmente por
 NORMA MARIA MARTINEZ
 IRIGOITIA
 Fecha: 2025.09.20 12:07:42
 -03'00'

Síndico

EMANUELLE
 MAEDY
 HOECKLE
 ALFARO

Firmado digitalmente
 por EMANUELLE
 MAEDY HOECKLE
 ALFARO
 Fecha: 2025.09.20
 10:31:23 -04'00'

Presidente



Las notas que se acompañan son parte integrante de los estados financieros.
 Ver dictamen de los auditores independientes en páginas 2 y 3.

IMPERIAL COMPAÑÍA DISTRIBUIDORA DE PETRÓLEO Y DERIVADOS S.A.E.

ESTADO DE EVOLUCIÓN DEL PATRIMONIO NETO
POR EL EJERCICIO FINALIZADO EL 31 DE DICIEMBRE DE 2024
COMPARATIVO CON EL EJERCICIO ANTERIOR
EXPRESADO EN GUARANÍES (NOTA 2.a.)

Año 2023	Capital social (Nota 16)	Reserva legal (Notas 17 y 2.g)	Reserva de revalúo (Nota 17)	Resultados acumulados	Resultado del ejercicio	Total patrimonio neto
Saldos al 01.01.2023	50.000.000.000	321.728.396	1.857.280.709	6.112.839.524	(5.571.134.746)	52.720.713.883
Transferencia de resultados acumulados (*)	-	-	-	(5.571.134.746)	5.571.134.746	-
Distribución de utilidades	-	-	-	-	-	-
Constitución de reserva legal	-	-	-	-	-	-
Resultado del ejercicio	-	-	-	-	8.887.537.934	8.887.537.934
Saldos al 31.12.2023	50.000.000.000	321.728.396	1.857.280.709	541.704.778	8.887.537.934	61.608.251.817

Año 2024	Capital social (Nota 16)	Reserva legal (Notas 17 y 2.g)	Reserva de revalúo (Nota 17)	Reserva Facultativa (Nota 17)	Resultados acumulados	Resultado del ejercicio	Total patrimonio neto
Saldos al 01.01.2024	50.000.000.000	321.728.396	1.857.280.709	-	541.704.778	8.887.537.934	61.608.251.817
Transferencia de resultados acumulados (**)	-	-	-	-	8.887.537.934	(8.887.537.934)	-
Constitución de reserva facultativa	-	-	-	8.443.161.038	(8.443.161.038)	-	-
Distribución de utilidades	-	-	-	-	-	-	-
Constitución de reserva legal	-	444.376.896	-	-	(444.376.896)	-	-
Resultado del ejercicio	-	-	-	-	-	7.427.973.568	7.427.973.568
Saldos al 31.12.2024	50.000.000.000	766.105.292	1.857.280.709	8.443.161.038	541.704.778	7.427.973.568	69.036.225.385

(*) Conforme Acta de Asamblea Ordinaria N° 31 de fecha 26/05/2023 - Aprobación de Participación Estatutaria de Directores del periodo 2022

(**) Conforme Acta de Asamblea Ordinaria N° 33 de fecha 28/06/2024 - Aprobación de Participación Estatutaria de Directores del periodo 2023

YESSICA PAOLA
QUINTANA
GONZALEZ
Firmado digitalmente por YESSICA PAOLA QUINTANA GONZALEZ
Fecha: 2025.09.20 11:16:26 -03'00'

Contador General

NORMA MARIA MARTINEZ IRIGOITIA
Firmado digitalmente por NORMA MARIA MARTINEZ IRIGOITIA
Fecha: 2025.09.20 12:08:01 -03'00'

Síndico

EMANUELLE MAEDY HOECKLE ALFARO
Firmado digitalmente por EMANUELLE MAEDY HOECKLE ALFARO
Fecha: 2025.09.20 10:32:00 -04'00'

Presidente

Las notas que se acompañan son parte integrante de los estados financieros
Ver dictamen de los auditores independientes en páginas 2 y 3.



IMPERIAL COMPAÑÍA DISTRIBUIDORA DE PETRÓLEO Y DERIVADOS S.A.E.

ESTADO DE FLUJOS DE EFECTIVO POR EL
EJERCICIO FINALIZADO EL 31 DE DICIEMBRE DE 2024
COMPARATIVO CON EL EJERCICIO ANTERIOR
EXPRESADO EN GUARANÍES (NOTA 2.a.)

	Año que terminó el 31 de diciembre de	
	2024	2023
	₡	₡
Flujo de efectivo por actividades operativas		
Cobranzas efectuadas de clientes	1.072.073.284.641	1.064.278.477.947
Pagos efectuados a proveedores	(1.008.292.810.501)	(1.005.326.451.762)
Pagos efectuados a empleados	(5.982.903.358)	(7.830.819.899)
Pago de impuestos	(591.136.917)	-
Efectivo neto de actividades de la operación	57.206.433.865	51.121.206.286
Flujo de efectivo por actividades de inversión		
Compra de propiedad, planta y equipo (Nota 7)	(50.252.601.805)	(23.720.896.919)
Compra de intangibles	(257.491.045)	(16.847.426.835)
Venta de propiedad, planta y equipo	242.067.159	-
Adquisición de inversiones	-	(493.791.939)
Efectivo neto usado en actividades de inversión	(50.268.025.691)	(41.062.115.693)
Flujo de efectivo por actividades de financiamiento		
Deudas financieras con bancos, neto	(10.054.513.728)	(29.868.364.388)
Efectivo neto usado por en actividades de financiamiento	(10.054.513.728)	(29.868.364.388)
Efecto de la diferencia de cambio	416.040.998	(74.077.100)
Disminución neta de efectivo y sus equivalentes	(2.700.064.556)	(19.883.350.895)
Efectivo y su equivalente al comienzo del ejercicio	6.955.842.820	26.839.193.715
Efectivo y su equivalente al cierre del ejercicio	4.255.778.264	6.955.842.820

YESSICA PAOLA
QUINTANA
GONZALEZ

Firmado digitalmente
por YESSICA PAOLA
QUINTANA GONZALEZ
Fecha: 2025.09.20
11:17:00 -03'00'

Contador General

NORMA MARIA
MARTINEZ
IRIGOITIA

Firmado digitalmente
por NORMA MARIA
MARTINEZ IRIGOITIA
Fecha: 2025.09.20
12:08:18 -03'00'

Síndico

EMANUELLE
MAEDY
HOECKLE
ALFARO

Firmado digitalmente por
EMANUELLE MAEDY HOECKLE
ALFARO
Fecha: 2025.09.20 10:33:34 -04'00'

Presidente



Las notas que se acompañan son parte integrante de los estados financieros.
Ver dictamen de los auditores independientes en páginas 2 y 3.

NOTAS A LOS ESTADOS FINANCIEROS POR EL
EJERCICIO FINALIZADO EL 31 DE DICIEMBRE DE 2024
COMPARATIVO CON EL EJERCICIO ANTERIOR
CIFRAS EXPRESADAS EN GUARANÍES (NOTA 2.a.)

NOTA 1: ANTECEDENTES DE LA SOCIEDAD

IMPERIAL COMPAÑÍA DISTRIBUIDORA DE PETRÓLEO Y DERIVADOS S.A.E. (en adelante la Sociedad), está domiciliada en Ruta N° 12, Vicepresidente Sánchez, KM 3,5.

La Sociedad tiene por objeto principal actividades de servicios relacionadas con la compra, venta y distribución de combustibles y derivados.

La firma, con cédula tributaria Nro. 80046869-4, fue constituida por escritura pública Nro. 1008 de fecha 24/07/2007.

Al 31 de diciembre de 2024 y 2023 la Sociedad contaba con 30 y 31 empleados en su nómina respectivamente.

NOTA 2: POLÍTICAS CONTABLES

A continuación, se presenta un resumen de las políticas de contabilidad más significativas aplicadas por la Sociedad:

a) Bases de contabilización

Los presentes estados financieros expresados en Guaraníes han sido formulados de acuerdo a Normas de Información Financiera emitidas por el Consejo de Contadores Públicos del Paraguay en base a costos históricos, excepto por los activos y pasivos en moneda extranjera mencionados en 2.c. y por el revalúo de los bienes de uso mencionado en la Nota 2.g.

No se reconocen en forma integral los efectos de la inflación en la situación patrimonial y financiera de la Sociedad y en los resultados de las operaciones. Durante los ejercicios cerrados a diciembre de 2023 y diciembre de 2024, la inflación medida a través de los índices publicados por el Banco Central del Paraguay, que muestra la variación del costo de vida, fue del 3,7% y 3,8% respectivamente.

A los fines de la información comparativa, se efectuaron las reclasificaciones necesarias sobre la información del ejercicio anterior para exponerla sobre bases uniformes. La modificación de la información comparativa no implica cambios en las decisiones tomadas en base a ella.


b) Uso de estimaciones contables

La preparación de los presentes estados financieros requiere que la Gerencia de la Sociedad realice estimaciones y evaluaciones que afectan el monto de los activos y pasivos registrados y contingentes, como así también los ingresos y egresos registrados en el ejercicio. Los resultados reales futuros pueden diferir de las estimaciones y evaluaciones realizadas a la fecha de preparación de los presentes estados financieros.

c) Moneda extranjera

Los saldos en moneda extranjera han sido valuados a las cotizaciones vigentes al cierre del ejercicio, publicadas por el Ministerio de Hacienda. Al 31 de diciembre de 2024 y al 31 de diciembre del 2023 las cuentas activas y pasivas han sido valuadas al tipo de cambio comprador y vendedor.

Ver dictamen de los auditores independientes en páginas 2 y 3.



IMPERIAL COMPAÑÍA DISTRIBUIDORA DE PETRÓLEO Y DERIVADOS S.A.E.

**NOTAS A LOS ESTADOS FINANCIEROS
POR EL EJERCICIO FINALIZADO EL 31 DE DICIEMBRE DE 2024
COMPARATIVO CON EL EJERCICIO ANTERIOR**

Las diferencias de cambio originadas por fluctuaciones en los tipos de cambio producidos entre las fechas de concertación de las operaciones y su liquidación o valuación al cierre del ejercicio son reconocidas en resultados.

31 de diciembre de							
	Indicar moneda	2024	Guaraníes		Indicar moneda	2023	Guaraníes
		Simbología según ISO 4217				Simbología según ISO 4217	
Activos	Dólares Americanos	USD	8.188.672.757	Activos	Dólares Americanos	USD	3.673.577.131
Pasivos	Dólares Americanos	USD	(5.063.453.879)	Pasivos	Dólares Americanos	USD	(5.478.288.982)
Posición neta			3.125.218.878	Posición neta			(1.804.711.851)

El detalle de las cotizaciones de la moneda extranjera operada por la sociedad es el siguiente:

31 de diciembre de					
Indicar moneda	2024		Indicar moneda	2023	
	Cotización en ₡			Cotización en ₡	
	Compra	Venta		Compra	Venta
Dólares Americanos	7.812,22	7.843,41	Dólares Americanos	7.263,59	7.283,62

A la fecha de emisión de estos estados financieros, el tipo de cambio de la moneda extranjera dólares americanos varió en un 8,18% con respecto al vigente al 31 de diciembre de 2024.


d) Efectivo y sus equivalentes

Se considerarán dentro del concepto de efectivo los saldos en caja, disponibilidades en cuentas bancarias en moneda local y extranjera a los tipos de cambio vigentes a la fecha del Balance General.

e) Previsión para cuentas de dudoso cobro/incobrables

Las previsiones para cuentas de dudoso cobro se determinan al cierre de cada ejercicio y/o mensualmente sobre la base del estudio de la cartera de créditos realizado con el objeto de determinar la porción no recuperable de las cuentas a cobrar.

Las previsiones sobre cuentas de dudoso cobro son estimadas por la Gerencia para aquellas cuentas cuya cobranza total deja de ser probable y se determina en base a una evaluación específica de la cobrabilidad de las cuentas individuales.



Ver dictamen de los auditores independientes en páginas 2 y 3.

NOTAS A LOS ESTADOS FINANCIEROS
 POR EL EJERCICIO FINALIZADO EL 31 DE DICIEMBRE DE 2024
 COMPARATIVO CON EL EJERCICIO ANTERIOR

f) **Inventarios**

Las existencias de bienes de cambio (inventario) se valúan, considerando su costo promedio ponderado. El valor de las existencias consideradas en su conjunto no supera a su valor recuperable al cierre de cada ejercicio.

g) **Propiedad, planta y equipos**

Hasta el 31 de diciembre de 2019, los bienes del activo fijo estaban valuados a su costo de adquisición revaluado anualmente en concordancia con las disposiciones de la Ley 125/91, mediante la aplicación de coeficientes mensuales de revalúo publicados por la Subsecretaría de Estado de Tributación, (medida en función del índice de Precios del Consumidor, publicado por el Banco Central del Paraguay) menos la correspondiente depreciación acumulada. El incremento neto por revaluación se acreditó a la cuenta patrimonial denominada reserva de revalúo, que forma parte del Patrimonio Neto de la Empresa.

En fecha 1 de enero de 2020 entró en vigencia la Ley N° 6.380/19 de Modernización y Simplificación del Sistema Tributario Nacional, la cual establece que el Poder Ejecutivo podrá establecer el revalúo obligatorio de los bienes del activo fijo, cuando la variación del Índice de Precio al Consumidor determinado por el Banco Central del Paraguay alcance al menos el 20 %, acumulado desde el ejercicio en el cual se haya dispuesto el último revalúo. Para el cierre del ejercicio finalizado al 31 de diciembre de 2023, la variación acumulada del Índice de Precios al Consumidor superó el 20% mencionado, sin embargo la DNIT no emitió ninguna reglamentación sobre el ajuste por revalúo de los bienes del activo fijo, por tanto no se realizaron ajustes por revalúo en los ejercicios 2024 y 2023.

La Sociedad ha optado por revaluar y depreciar los bienes del activo fijo a partir del año siguiente al de su incorporación y puesta en marcha.


Los bienes son depreciados utilizando el método lineal de acuerdo con las siguientes estimaciones de vida útil y valor residual.

Tipo de bienes	Años de vida útil	Tasa de valor residual
Edificio	40	20%
Muebles y Útiles	10	10%
Maquinarias y Equipos	10	10%
Instalaciones	10	20%
Obras Civiles	10	20%
Equipos de computación	2	10%
Rodados y otros	5	20%
Cartelería y letreros	5	10%
Construcciones en terrenos propios	30	20%
Mejoras en propiedad de terceros (*)	10	0%
Construcciones en propiedad de terceros (*)	20	0%

*Salvo que el contrato establezca un plazo menor.

El valor residual de los bienes de uso tomados en su conjunto no supera a su valor recuperable.

Ver dictamen de los auditores independientes en páginas 2 y 3.



NOTAS A LOS ESTADOS FINANCIEROS
POR EL EJERCICIO FINALIZADO EL 31 DE DICIEMBRE DE 2024
COMPARATIVO CON EL EJERCICIO ANTERIOR

h) Intangibles

Corresponde al valor de los aportes realizados a los propietarios de Estaciones de Servicio, por los contratos de explotación en exclusividad, valuados a su valor histórico. Los mismos son amortizados de la siguiente manera:

- Devengamiento mensual por el volumen cumplido de venta, que se realiza sobre la base del volumen total de venta de combustible pactado en los contratos de exclusividad.
- Devengamiento lineal que se realiza sobre la base de la duración de los contratos, para los contratos de alquiler y cesión de explotación de la EESS a favor de Imperial.

Los cargos de las amortizaciones son reconocidos en el Estado de Resultados del período en el cual se devengan.

i) Inversiones

La participación en la sociedad controlada Red Gold S.A. ha sido valuada a su valor patrimonial proporcional respecto de la cual Imperial Compañía Distribuidora de Petróleo y Derivados S.A.E. cuenta con un 99% de participación. Ver nota 9.

j) Excepción de presentar estados financieros consolidados

Si bien la Sociedad tiene participación mayoritaria en la controlada Red Gold S.A., para la emisión de los presentes estados financieros ha aplicado la excepción de presentar los estados financieros consolidados, considerando que tiene la no objeción del accionista minoritario para la no presentación de estados financieros consolidados bajo las Normas de Información Financiera emitidas por el Consejo de Contadores Públicos del Paraguay.

La Sociedad registra su participación en Red Gold S.A. conforme se menciona en la nota 2.i.

k) Reconocimiento de ingresos y costos

Los ingresos y egresos de la Sociedad son reconocidos siguiendo el criterio de lo devengado.

l) Impuesto a la renta

Impuesto corriente

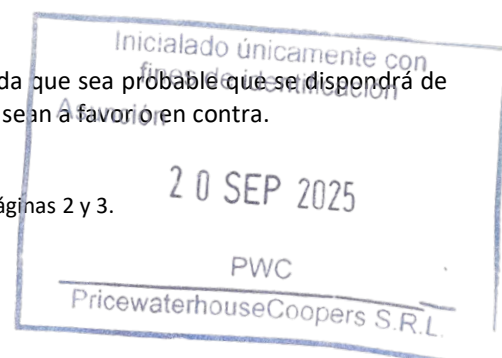
Las operaciones de la Sociedad están gravadas por el Impuesto a la Renta Empresarial (IRE), cuya tasa general es del 10%. El Impuesto a la renta que se carga a resultados del año se basa en la utilidad contable antes de este concepto, ajustada por las partidas que la Ley incluye o excluye para la determinación de la utilidad gravable o base imponible. Al cierre del ejercicio 2024 y 2023 la Sociedad ha realizado el cálculo del impuesto a la renta corriente a pagar, y en dicho cálculo ha surgido un importe a ser provisionado.

Impuesto diferido

La Sociedad reconoce activos y pasivos por impuesto diferido sobre las diferencias temporarias entre el importe en libros de los activos y pasivos incluidos en los estados financieros y las bases fiscales correspondientes utilizadas para determinar la ganancia fiscal.

El impuesto diferido activo y pasivo sólo se reconoce en la medida que sea probable que se dispondrá de beneficios gravables futuros contra los que se puedan utilizar, ya sean a favor o en contra.

Ver dictamen de los auditores independientes en páginas 2 y 3.



IMPERIAL COMPAÑÍA DISTRIBUIDORA DE PETRÓLEO Y DERIVADOS S.A.E.

NOTAS A LOS ESTADOS FINANCIEROS
 POR EL EJERCICIO FINALIZADO EL 31 DE DICIEMBRE DE 2024
 COMPARATIVO CON EL EJERCICIO ANTERIOR

m) Restricciones a la distribución de utilidades

De acuerdo a la Ley 6380/19 la distribución de dividendos y utilidades está sujeta a una retención del 8% en concepto del Impuesto a los Dividendos y a las Utilidades (IDU) a personas físicas o jurídicas domiciliadas en el país, mientras que la tasa será del 15% cuando se tratase de no domiciliados en el país.

NOTA 3: EFECTIVO Y EQUIVALENTES DE EFECTIVO

La composición de la cuenta es la siguiente:

Concepto	31 de diciembre de	
	2024	2023
	₺	₺
Fondo Fijo	1.564.868	3.018.275
Recaudaciones a depositar	459.591	2.088.231.987
Bancos Locales - Moneda local	3.819.995.738	4.488.541.613
Bancos Locales - Moneda extranjera	433.758.067	376.050.945
Total	4.255.778.264	6.955.842.820

NOTA 4: CUENTAS POR COBRAR COMERCIALES

La composición de la cuenta es la siguiente:

Corriente		31 de diciembre de	
		2024	2023
		₺	₺
Concepto			
Cientes Locales	Moneda Local	58.527.655.744	56.011.302.086
Cuentas por Cobrar – Vinculadas (Nota 29)	Moneda Local	157.531.306.419	92.185.539.364
Deudores varios	Moneda Local	595.795.970	149.268.479
Menos: Previsiones por créditos Incobrables	Moneda Local	(5.613.958.351)	(4.750.435.224)
Total		211.040.799.782	143.595.674.705

No Corriente		31 de diciembre de	
		2024	2023
		₺	₺
Concepto			
Documentos a cobrar - No corriente	Moneda Local	4.612.602.018	87.163.080
Cuentas por Cobrar - Vinculadas LP (Nota 29)	Moneda Local	2.350.748.485	-
Total		6.963.350.503	87.163.080



Ver dictamen de los auditores independientes en páginas 2 y 3.

NOTAS A LOS ESTADOS FINANCIEROS
POR EL EJERCICIO FINALIZADO EL 31 DE DICIEMBRE DE 2024
COMPARATIVO CON EL EJERCICIO ANTERIOR

COMPOSICIÓN DE LA CARTERA DE CRÉDITOS
AL 31/12/2024

SITUACION	CARTERA ₡
A. TOTAL CARTERA NO VENCIDA	76.052.228.185
B. TOTAL CARTERA VENCIDA	147.565.880.452 (*)
	223.618.108.637
(*) Composición cartera vencida	
vencidas de 0 días hasta 30 días	30.899.697.224
vencidas de 31 días hasta 60 días	13.034.640.543
vencidas de 61 días hasta 90 días	13.242.554.145
vencidas de 91 días hasta 120 días	9.159.979.815
vencidas de +de 120 días	81.229.008.725
	147.565.880.452
Total de la cartera de créditos al 31/12/2024	223.618.108.637
(-) Total provisiones al 31/12/2024	(5.613.958.351)
Total neto cartera de créditos al 31/12/2024	218.004.150.286

NOTA 5: OTROS CRÉDITOS

La composición de la cuenta es la siguiente:

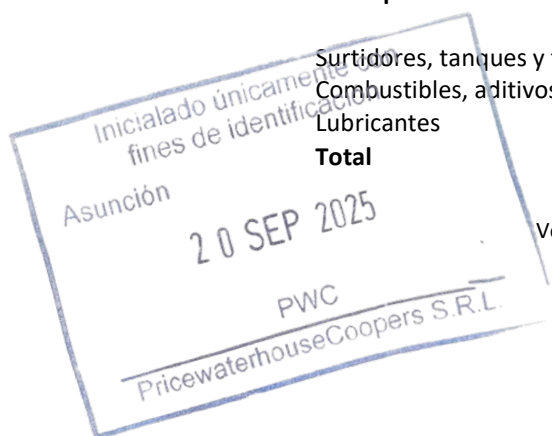
Corriente	31 de diciembre de	
	2024	2023
Concepto	₡	₡
Gastos pagados por adelantado	2.707.883.581	2.631.372.122
Otros activos	526.147.831	64.489.692
Créditos fiscales	429.751.851	463.448.702
Anticipos a proveedores	229.932.551	120.805.552
Total	3.893.715.814	3.280.116.068
No corriente	31 de diciembre de	
	2024	2023
Concepto	₡	₡
Alquileres pagados por adelantado	4.819.564.306	5.434.452.569
Total	4.819.564.306	5.434.452.569

NOTA 6: INVENTARIOS

La composición de la cuenta es la siguiente:

Concepto	31 de diciembre de	
	2024	2023
	₡	₡
Surtidores, tanques y filtros	2.446.425.380	3.021.766.456
Combustibles, aditivos y químicos	753.941.134	703.886.588
Lubricantes	466.512.611	440.047.484
Total	3.666.879.125	4.165.700.528

Ver dictamen de los auditores independientes en páginas 2 y 3.



IMPERIAL COMPAÑÍA DISTRIBUIDORA DE PETRÓLEO Y DERIVADOS S.A.E.

**NOTAS A LOS ESTADOS FINANCIEROS
POR EL EJERCICIO FINALIZADO EL 31 DE DICIEMBRE DE 2024
COMPARATIVO CON EL EJERCICIO ANTERIOR**


NOTA 7: PROPIEDAD, PLANTA Y EQUIPOS - NETO

La composición de la cuenta es la siguiente:

	Costo histórico revaluado al inicio del año	Adquisiciones	Transferencias (*)	Valor de origen revaluado al final del año	Depreciación acumulada revaluada al inicio del año	Depreciación del año(*)	Transferencias (*)	Depreciación acumulada revaluada al final del año	Valor Neto contable	
									31 de diciembre de	
									2024	2023
Instalaciones	530.896.202		25.730.729.072	26.261.625.274	(72.630.457)	(2.410.635.967)	(14.806.371.527)	(17.289.637.951)	8.971.987.323	458.265.745
Rodados	2.217.574.890	-	-	2.217.574.890	(1.737.189.795)	(79.095.517)	5	(1.816.285.307)	401.289.583	480.385.095
Equipos de Informática	409.493.993	-	7.132.739	416.626.732	(334.163.673)	(16.597.861)	(23.730.608)	(374.492.142)	42.134.590	75.330.320
Muebles y útiles	269.245.882	-	2.958.302.868	3.227.548.750	(152.017.719)	(684.611.997)	(635.479.279)	(1.472.108.995)	1.755.439.755	117.228.163
Maquinarias y herramientas	664.641.748		37.377.108.551	38.041.750.299	(624.563.086)	(2.981.974.091)	(17.857.995.255)	(21.464.532.432)	16.577.217.867	40.078.662
Obras en curso (*)	12.641.001.066	30.838.364.677	-	43.479.365.743	-	-	-	-	43.479.365.743	11.559.940.373
Mejoras en Predio Ajeno	153.782.654.161	3.638.800.593	(66.271.094.197)	91.150.360.557	(68.381.274.554)	(7.503.941.648)	33.142.564.370	(42.742.651.832)	48.407.708.725	85.401.379.607
Mejoras en Predio Propio	2.215.846.538	-	(1)	2.215.846.537	(959.477.050)	(2.721.840)	217.076.231	(745.122.659)	1.470.723.878	1.256.369.488
Inmuebles	24.466.579.222	14.900.000.000	-	39.366.579.222	-	-	-	-	39.366.579.222	24.466.579.222
Totales al 31.12.2024	197.197.933.702	49.377.165.270	(197.820.968)	246.377.278.004	(72.261.316.334)	(13.679.578.921)	36.063.937	(85.904.831.318)	160.472.446.686	123.855.556.675

Los valores originales de los bienes de uso fueron revaluados anualmente hasta el año 2019 tal como se explica en la Nota 2.g.

(*) Durante el ejercicio 2024 se realizó una reclasificación de la cuenta contable Obras en curso-Proyectos TI al Rubro Intangibles por \$ 197.820.968; por ello el saldo final en la columna de Transferencias, ya que el saldo provenía del cierre del ejercicio 2023 por la adquisición del Software SAP S/4 Hanna.



Ver dictamen de los auditores independientes en páginas 2 y 3.

IMPERIAL COMPAÑÍA DISTRIBUIDORA DE PETRÓLEO Y DERIVADOS S.A.E.

NOTAS A LOS ESTADOS FINANCIEROS
 POR EL EJERCICIO FINALIZADO EL 31 DE DICIEMBRE DE 2024
 COMPARATIVO CON EL EJERCICIO ANTERIOR

NOTA 8: ACTIVOS INTANGIBLES

La composición de la cuenta es la siguiente:

	31 de diciembre de	
	2024	2023
	₺	₺
Aporte de exclusividad	66.628.735.826	66.617.047.764
Licencias	1.973.023.855	1.929.156.728
Gastos de organización	1.513.212.968	1.513.212.968
Amortización acumulada	(28.282.606.272)	(25.931.878.465)
Total activos intangibles	41.832.366.377	44.127.538.995

NOTA 9: INVERSIONES PERMANENTES


El saldo del rubro al cierre de los ejercicios económicos 2024 y 2023, se componen como sigue:

Empresas	Valor Neto 31/12/2023	Inversiones del período	Resultado de la inversión	Valor Neto 31/12/2024
Red Gold S.A.	-	522.670.674	7.546.098	530.216.772
Total	-	522.670.674	7.546.098	530.216.772

NOTA 10: CUENTAS POR PAGAR COMERCIALES

La composición de la cuenta es la siguiente:

	Indicación de moneda	31 de diciembre de	
		2024	2023
		₺	₺
Cuentas a Pagar – Vinculadas (Nota 29)	₺	199.970.146.552	112.213.343.816
Proveedores locales	₺	8.865.566.521	4.017.707.030
Proveedores del exterior	USD	3.440.117	-
Total		208.839.153.190	116.231.050.846



Ver dictamen de los auditores independientes en páginas 2 y 3.

IMPERIAL COMPAÑÍA DISTRIBUIDORA DE PETRÓLEO Y DERIVADOS S.A.E.

**NOTAS A LOS ESTADOS FINANCIEROS
POR EL EJERCICIO FINALIZADO EL 31 DE DICIEMBRE DE 2024
COMPARATIVO CON EL EJERCICIO ANTERIOR**

NOTA 11: PRÉSTAMOS FINANCIEROS

A continuación, se exponen las deudas financieras al cierre:

Corriente		31/12/2024		
Préstamos de Entidades Local	Vencimiento	Símbolo	Capital	Tipo de Garantía
Banco GNB Paraguay S.A.E.C.A	26/4/2025	₡	15.885.000.000	Codeudoria Monte Alegre
Banco GNB Paraguay S.A.E.C.A	26/4/2025	₡	6.750.000.000	Codeudoria Monte Alegre
Sudameris Bank S.A.E.C.A	18/4/2028	₡	10.833.333.810	En proceso de constitución de fideicomiso
Banco BASA S.A.	22/5/2034	₡	469.218.718	-
Intereses devengados a pagar		₡	(432.497.734)	
Total			33.505.054.794	

No corriente		31/12/2024		
Préstamos de Entidades Locales	Vencimiento	Símbolo	Capital	Tipo de garantía
Sudameris Bank S.A.E.C.A.	18/4/2028	₡	23.333.333.996	En proceso de constitución de hipoteca
Banco BASA S.A.	22/5/2034	₡	14.430.781.282	
Total			37.764.115.278	

Corriente		31/12/2023		
Préstamos de Entidades Locales	Vencimiento	Símbolo	Capital	Tipo de Garantía
Banco GNB Paraguay S.A.E.C.A.	18/1/2024	₡	15.885.000.000	Codeudoria Monte Alegre
Banco GNB Paraguay S.A.E.C.A.	17/1/2024	₡	9.180.000.000	Codeudoria Monte Alegre
Sudameris Bank S.A.E.C.A	18/4/2028	₡	10.000.000.284	En proceso de constitución de fideicomiso
-	-	-	-	-
Intereses devengados a pagar		₡	660.156.505	
Total			35.725.156.789	

No corriente		31/12/2023		
Préstamos de Entidades Locales	Vencimiento	Símbolo	Capital	Tipo de Garantía
Sudameris Bank S.A.E.C.A.	18/4/2028	₡	34.166.667.638	En proceso de constitución de fideicomiso
-	-	-	-	-
Total			34.166.667.638	

NOTA 12: BONOS A PAGAR


Corriente	31 de diciembre de	
	2024	2023
	₡	₡
Capital a pagar bonos	-	-
Intereses a pagar bonos	7.418.794.521	7.418.794.521
Intereses a devengar bonos	(7.260.000.003)	(7.279.890.411)
Total	158.794.518	138.904.110

No Corriente	31 de diciembre de	
	2024	2023
	₡	₡
Capital a pagar bonos	80.000.000.000	80.000.000.000
Intereses a pagar bonos	11.698.191.772	18.958.191.778
Intereses a devengar bonos	(11.698.191.772)	(18.958.191.778)
Total	80.000.000.000	80.000.000.000

En el mes de marzo del ejercicio 2021, la compañía realizó la primera emisión de bonos del programa de emisión global denominado PEG1 autorizada por Resolución BVPASA N° 2207/21 de fecha 22/03/2021, por valor nominal de ₡ 40.000.000.000, a una tasa de Interés 9% anual, pagaderos de forma trimestral y vencimiento de capital el 25/03/2026, con garantía común y con mecanismo de contingencia a través de fideicomiso u otros. El Representante de Obligacionistas es Sudameris Seguros S.A. A finales del mes de diciembre 2021, la compañía realizó la segunda emisión de bonos del programa de emisión global PEG1 autorizada por Resolución BVPASA N° 2346/21 de fecha 24/12/2021, por valor nominal de ₡ 40.000.000.000, a una tasa de Interés 9,15% anual, pagaderos de forma trimestral y vencimiento capital el 19/12/2028, con garantía común y con mecanismo de contingencia a través de fideicomiso u otros. El Representante de Obligacionistas es Sudameris Casa de Bolsa S.A.

Al cierre del presente ejercicio, la compañía no ha realizado nuevas emisiones de bonos; abocándose al cumplimiento de los pagos trimestrales al Representante de Obligacionistas

Ver dictamen de los auditores independientes en páginas 2 y 3.



IMPERIAL COMPAÑÍA DISTRIBUIDORA DE PETRÓLEO Y DERIVADOS S.A.E.

NOTAS A LOS ESTADOS FINANCIEROS
 POR EL EJERCICIO FINALIZADO EL 31 DE DICIEMBRE DE 2024
 COMPARATIVO CON EL EJERCICIO ANTERIOR

NOTA 13: REMUNERACIONES Y CARGAS SOCIALES A PAGAR

	31 de diciembre de	
	2024	2023
	₺	₺
Gratificaciones a pagar	881.499.988	847.500.000
Sueldos y jornales a pagar	212.433.105	180.386.382
Aporte y retenciones a pagar	165.643.129	85.880.166
Total	1.259.576.222	1.113.766.548

NOTA 14: IMPUESTOS A PAGAR

	31 de diciembre de	
	2024	2023
	₺	₺
Impuesto a la renta a pagar	1.113.476.886	385.251.135
Otros impuestos a pagar	-	61.723.802
Total	1.113.476.886	446.974.937

NOTA 15: OTRAS CUENTAS POR PAGAR


	31 de diciembre de	
	2024	2023
	₺	₺
Corriente		
Anticipos de clientes	1.317.395.182	732.493.518
Anticipos de Clientes B2B	936.017.453	-
Total	2.253.412.635	732.493.518

	31 de diciembre de	
	2024	2023
	₺	₺
No corriente		
Garantía de alquiler	51.727.274	48.727.274
Total	51.727.274	48.727.274

NOTA 16: CAPITAL INTEGRADO

	31 de diciembre de	
	2024	2023
	₺	₺
Capital Social	50.000.000.000	50.000.000.000
Total	50.000.000.000	50.000.000.000
Valor nominal de las acciones	10.000.000	10.000.000
Cantidad de acciones	5.000	5.000
Total	50.000.000.000	50.000.000.000

Ver dictamen de los auditores independientes en páginas 2 y 3.



IMPERIAL COMPAÑÍA DISTRIBUIDORA DE PETRÓLEO Y DERIVADOS S.A.E.

NOTAS A LOS ESTADOS FINANCIEROS
 POR EL EJERCICIO FINALIZADO EL 31 DE DICIEMBRE DE 2024
 COMPARATIVO CON EL EJERCICIO ANTERIOR

NOTA 17: RESERVAS

	31 de diciembre de	
	2024	2023
	₺	₺
a) Reserva de Revalúo	1.857.280.709	1.857.280.709

Hasta el ejercicio 2019 la Reserva de Revalúo de los Activos Fijos se realizó de acuerdo a los coeficientes de revalúo emanados de la Sub-secretaría de Estado de Tributación (S.E.T) aplicando al método de Revalúo contable. Con la entrada en vigencia de la Ley 6380/19 a partir del ejercicio 2020 la variación acumulada del Índice de Precios al Consumidor superó el 20% mencionado al cierre de ejercicio 2023, sin embargo la DNIT no emitió ninguna reglamentación sobre el ajuste por revalúo de los bienes del activo fijo, por tanto, no se realizaron ajustes a dicha reserva en los ejercicios 2024 y 2023. Ver Nota 2 g.

	31 de diciembre de	
	2024	2023
	₺	₺
b) Reserva Legal	766.105.292	321.728.396

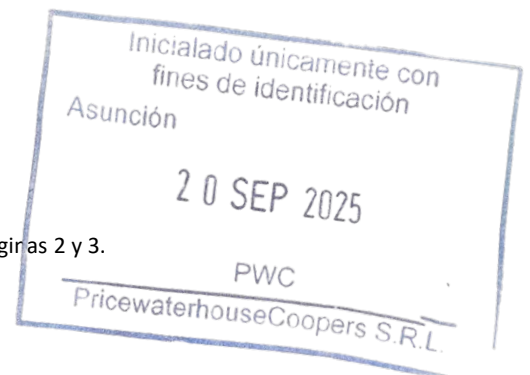
Conforme a la Ley 1034/83 del Comerciante, las Sociedades Anónimas deberán destinar como mínimo el 5% de las utilidades netas a la Reserva Legal hasta completar el 20% del capital suscrito.

	31 de diciembre de	
	2024	2023
	₺	₺
c) Reserva Facultativa	8.443.161.038	-

De conformidad con lo dispuesto en los Estatutos Sociales y lo establecido en la Ley Nº 1034/83 del Comerciante, la Asamblea General Ordinaria de Accionistas ha aprobado por Acta Nº 33 la constitución de reservas facultativas con cargo a los resultados acumulados en fecha 28 de junio del 2024, luego de la correspondiente constitución de la Reserva Legal.

El objetivo principal de las reservas facultativas tiene por objeto fortalecer el patrimonio de la Sociedad y otorgar mayor flexibilidad financiera para afrontar eventuales contingencias, inversiones futuras o decisiones estratégicas de la empresa. Dicha reserva no está sujeta a un destino específico ni a un plazo determinado, y su utilización dependerá de futuras resoluciones de la Asamblea de Accionistas.

Ver dictamen de los auditores independientes en páginas 2 y 3.



IMPERIAL COMPAÑÍA DISTRIBUIDORA DE PETRÓLEO Y DERIVADOS S.A.E.

NOTAS A LOS ESTADOS FINANCIEROS
 POR EL EJERCICIO FINALIZADO EL 31 DE DICIEMBRE DE 2024
 COMPARATIVO CON EL EJERCICIO ANTERIOR

NOTA 18: RESULTADOS ACUMULADOS

	31 de diciembre de	
	2024	2023
	₺	₺
Resultados de ejercicios anteriores	541.704.778	541.704.778
Resultado del ejercicio actual	7.427.973.568	8.887.537.934
Total	7.969.678.346	9.429.242.712

NOTA 19: VENTAS NETAS

A continuación se presenta la composición del rubro:


	Año que terminó el 31 de diciembre de	
	2024	2023
	₺	₺
Combustibles y lubricantes	1.233.616.181.066	1.186.981.809.481
Fletes cobrados	4.089.561.450	2.938.108.875
Otros	276.701.463	-
Descuentos por ventas	(91.587.846.837)	(105.000.239.578)
Total	1.146.394.597.142	1.084.919.678.778

NOTA 20: COSTO DE VENTAS

A continuación se presenta la composición del rubro:

	Año que terminó el 31 de diciembre de	
	2024	2023
	₺	₺
Combustible y otros	(1.109.943.532.524)	(1.049.049.584.716)
Fletes pagados	(5.096.863.028)	(3.222.008.439)
Otros	(3.631.812)	(9.829.267)
Descuentos obtenidos	28.102.062.902	29.757.774.796
Total	(1.087.395.333.913)	(1.022.523.647.626)

Ver dictamen de los auditores independientes en páginas 2 y 3.



IMPERIAL COMPAÑÍA DISTRIBUIDORA DE PETRÓLEO Y DERIVADOS S.A.E.

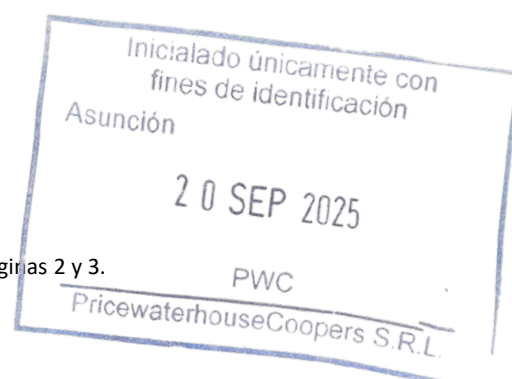
NOTAS A LOS ESTADOS FINANCIEROS
 POR EL EJERCICIO FINALIZADO EL 31 DE DICIEMBRE DE 2024
 COMPARATIVO CON EL EJERCICIO ANTERIOR

NOTA 21: GASTOS DE ADMINISTRACIÓN Y VENTAS

A continuación, se presenta la composición del rubro:

En guaraníes	2024			2023		
	Gastos de Ventas	Gastos Administrativos	Total	Gastos de Ventas	Gastos Administrativos	Total
Movilidad y viáticos	(630.121.054)	(3.282.318)	(633.403.372)	(428.972.655)	(37.570.219)	(466.542.874)
Gastos de alquiler	-	-	-	(156.992.186)	(336.944.109)	(493.936.295)
Alquileres pagados a eess	(4.222.648.180)	-	(4.222.648.180)	(1.706.487.937)	-	(1.706.487.937)
Gastos Varios	(864.804.004)	(10.320.134)	(875.124.138)	90.862.538	(11.697.537)	79.165.001
Gastos por servicios	(183.926.651)	(50.644.630)	(234.571.281)	(55.444.421)	(109.852.419)	(165.296.840)
Honorarios profesionales y asesoramiento	(2.476.641.126)	(1.554.920.114)	(4.031.561.240)	(3.170.452.618)	(1.978.366.300)	(5.148.818.918)
Útiles de Oficina	(61.377.446)	(4.506.409)	(65.883.855)	(2.309.969)	(115.222.134)	(117.532.103)
Gastos de reparación y mantenimiento	(1.493.379.324)	(1.155.398.674)	(2.648.777.998)	(2.858.049.321)	(6.254.108)	(2.864.303.429)
Gastos del personal y capacitación	-	-	-	-	-	-
Seguros pagados	(31.748.485)	-	(31.748.485)	(92.620.303)	(8.351.302)	(100.971.605)
Otros gastos de operación	-	-	-	-	-	-
Remuneraciones de administradores, directores, síndicos y consejo de vigilancia	-	(1.191.147.837)	(1.191.147.837)	-	(1.173.485.729)	(1.173.485.729)
Sueldos y Jornales	(4.218.039.322)	(1.155.513.667)	(5.373.552.989)	(4.694.074.697)	(1.135.603.129)	(5.829.677.826)
Aporte Patronal	(755.160.043)	-	(755.160.043)	(606.856.763)	(59.377.617)	(666.234.380)
Donaciones	-	-	-	-	(22.629.200)	(22.629.200)
Honorarios por servicios técnicos	-	-	-	-	-	-
Gastos de Publicidad y Propaganda	(1.545.368.547)	-	(1.545.368.547)	(2.359.804.754)	(1.074.847)	(2.360.879.601)
Impuestos, multas y recargos impositivos	(12.885.908)	(2.857.842.781)	(2.870.728.689)	-	(3.105.305.347)	(3.105.305.347)
Previsión por créditos incobrables	(798.157.871)	-	(798.157.871)	21.664.852	-	21.664.852
Comisiones s/Ventas y a Terceros	(438.182.225)	-	(438.182.225)	(47.971.074)	-	(47.971.074)
Depreciación bienes de uso	-	(13.679.578.921)	(13.679.578.921)	-	(10.509.820.034)	(10.509.820.034)
Amortización activos intangibles	-	(2.508.796.536)	(2.508.796.536)	-	(2.581.674.108)	(2.581.674.108)
Total	(17.732.440.186)	(24.171.952.021)	(41.904.392.207)	(16.067.509.308)	(21.193.228.139)	(37.260.737.447)

Ver dictamen de los auditores independientes en páginas 2 y 3.



NOTAS A LOS ESTADOS FINANCIEROS
 POR EL EJERCICIO FINALIZADO EL 31 DE DICIEMBRE DE 2024
 COMPARATIVO CON EL EJERCICIO ANTERIOR

NOTA 22: OTROS INGRESOS Y EGRESOS OPERATIVOS

A continuación, se presenta la composición del rubro:

	Año que terminó el 31 de diciembre de	
	2024	2023
	₺	₺
Ingresos por Fee	631.766.592	1.140.119.401
Otros Ingresos y Egresos	948.864.649	330.236.153
Intereses Cobrados	3.121.768	585.934.587
Recupero de gastos en estaciones	44.177	70.527.931
Total	1.583.797.186	2.126.818.072

NOTA 23: DEPRECIACIONES

A continuación, se presenta la composición del rubro:

	Año que terminó el 31 de diciembre de	
	2024	2023
	₺	₺
Depreciaciones		
Mejoras en propiedades de terceros	(7.502.670.518)	(5.230.440.066)
Herramientas y equipos	(2.981.974.091)	(2.817.277.766)
Instalaciones	(2.410.635.967)	(2.050.174.092)
Muebles y equipos en general	(684.611.997)	(249.233.298)
Vehículos automotores	(79.095.517)	(154.708.872)
Equipos de informática	(16.597.861)	-
Construcciones y mejoras en inmuebles	(3.992.970)	(7.985.940)
Total depreciaciones	(13.679.578.921)	(10.509.820.034)

NOTA 24: AMORTIZACIONES

A continuación, se presenta la composición del rubro:

	Año que terminó el 31 de diciembre de	
	2024	2023
	₺	₺
Amortizaciones		
Aportes por exclusividad	(2.484.716.184)	(2.552.706.384)
Intangibles	(24.080.352)	(28.967.724)
Total amortizaciones	(2.508.796.536)	(2.581.674.108)

Ver dictamen de los auditores independientes en páginas 2 y 3.



IMPERIAL COMPAÑÍA DISTRIBUIDORA DE PETRÓLEO Y DERIVADOS S.A.E.

NOTAS A LOS ESTADOS FINANCIEROS
 POR EL EJERCICIO FINALIZADO EL 31 DE DICIEMBRE DE 2024
 COMPARATIVO CON EL EJERCICIO ANTERIOR

NOTA 25: RESULTADO FINANCIERO - NETO

A continuación, se presenta la composición del rubro:

	Año que terminó el 31 de diciembre de	
	2024 ₡	2023 ₡
Resultados financieros		
Intereses Pagados a Bancos y Financieras	(9.685.746.589)	(8.674.924.672)
Intereses Pagados Bonos emitidos	(1.121.050.280)	(7.260.139.433)
Otros gastos financieros	(778.005.060)	(784.163.242)
Comisiones y gastos bancarios	(603.769.091)	(90.334.697)
Ingresos por intereses financieros	736.821.239	-
Diferencia de cambio – neta (nota 26)	416.040.998	(74.077.100)
Total resultados financieros	(11.035.708.783)	(16.883.639.144)

NOTA 26: DIFERENCIA DE CAMBIO

A continuación, se presenta la composición del rubro:

	Año que terminó el 31 de diciembre de	
	2024 ₡	2023 ₡
Diferencia de cambio		
Ganancia por diferencia de cambio	858.584.182	-
Pérdida por diferencia de cambio	(442.543.184)	(74.077.100)
Total diferencia de cambio neto	416.040.998	(74.077.100)

NOTA 27: IMPUESTO A LA RENTA

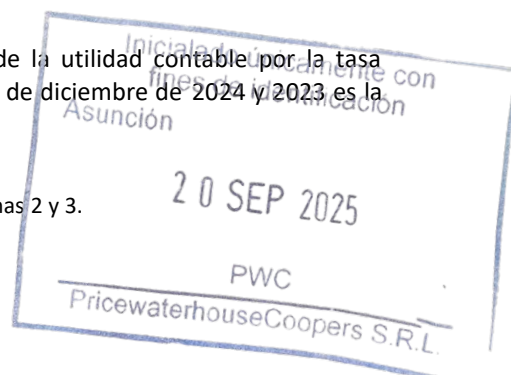
La Sociedad contabiliza el impuesto a la renta corriente y por el método de lo diferido. Este último método establece la determinación de activos o pasivos impositivos diferidos netos basados en las diferencias temporales y temporarias, con cargo a la línea impuesto diferido, en forma segregada del impuesto a la renta corriente en el Estado de resultados.

A continuación, se presenta la composición del rubro:

	Año que terminó el 31 de diciembre de	
	2024 ₡	2023 ₡
Impuesto a la renta corriente	(1.257.638.866)	(783.862.671)
Impuesto a la renta diferido	270.369.078	(184.401.354)
Total	(987.269.788)	(968.264.025)
Impuesto a la renta corriente		

La conciliación entre el gasto por impuestos y el producto de la utilidad contable por la tasa impositiva nacional de Paraguay por los años terminados el 31 de diciembre de 2024 y 2023 es la siguiente:

Ver dictamen de los auditores independientes en páginas 2 y 3.



IMPERIAL COMPAÑÍA DISTRIBUIDORA DE PETRÓLEO Y DERIVADOS S.A.E.

NOTAS A LOS ESTADOS FINANCIEROS
 POR EL EJERCICIO FINALIZADO EL 31 DE DICIEMBRE DE 2024
 COMPARATIVO CON EL EJERCICIO ANTERIOR

	Año que terminó el 31 de diciembre de	
	2024 ₡	2023 ₡
Resultado contable antes de impuesto a la renta	8.415.243.356	9.855.801.959
Tasa efectiva	10%	10%
Impuesto a la renta	841.524.336	985.580.196
Diferencias permanentes	14.706.391	84.942.035
Diferencias temporales	401.408.139	(286.659.560)
Impuesto a la renta corriente	1.257.638.866	783.862.671

Activos y pasivos por impuestos a la renta diferido

Los movimientos de los activos y pasivos correspondientes al impuesto a la renta diferido son atribuibles según el siguiente detalle:

Activos por impuestos a la renta diferido	Saldo 2023	Reconocido en	
		Resultados	Saldo 2024
Previsiones por incobrables – neto	288.333.346	(22.268.097)	266.065.249
Provisiones	401.116.742	379.331.879	780.448.621
Total	689.450.088	357.063.782	1.046.513.870

Pasivos por impuestos a la renta diferido	Saldo 2023	Reconocido en	
		Resultados	Saldo 2024
Activo Fijo	(260.487.805)	(86.694.704)	(347.182.509)
Total	(260.487.805)	(86.694.704)	(347.182.509)

NOTA 28: UTILIDAD (PERDIDA) NETA DEL AÑO Y POR ACCIÓN ORDINARIA

A continuación, se presenta la composición del rubro:

	Año que terminó el 31 de diciembre de	
	2024 ₡	2023 ₡
Cantidad de Acciones Ordinarias en Circulación	5.000	5.000
Utilidad neta	7.427.973.568	8.887.537.934
Utilidad neta por acción	1.485.595	1.777.508

Ver dictamen de los auditores independientes en páginas 2 y 3.



IMPERIAL COMPAÑÍA DISTRIBUIDORA DE PETRÓLEO Y DERIVADOS S.A.E.

NOTAS A LOS ESTADOS FINANCIEROS
 POR EL EJERCICIO FINALIZADO EL 31 DE DICIEMBRE DE 2024
 COMPARATIVO CON EL EJERCICIO ANTERIOR

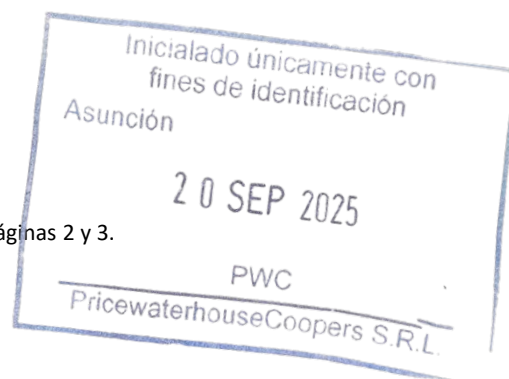
NOTA 29: SALDOS Y TRANSACCIONES CON PARTES RELACIONADAS

Activo	31 de diciembre de	
	2024 ₡	2023 ₡
Petroquim S.A.	120.522.717.480	57.379.078.287 (*)
Red Gold S.A.	12.863.858.573	11.552.126.972
Azucarera Paraguaya S.A.	11.430.618.769	20.137.833.252
Monte Alegre S.A.	10.646.194.247	464.967.359
Terminal Occidental S.A.	2.949.649.368	1.178.407.502
Miguel De Los Santos Velazquez Vega	957.480.775	1.187.789.953
Envases Paraguayos S.A.	354.117.256	260.792.206
Monte Verde S.A.	142.108.320	12.620.907
Emanuelle Maedy Hoeckle Alfaro	7.912.522	3.553.340
Monte Sereno S.A.	3.185.714	7.583.872
Hoeckle Alfaro Carlos Conrado	2.426.166	-
Giralda S.A.	1.785.714	785.714
Total activo (NOTA 4)	159.882.054.904	92.185.539.364

(*) La exposición del saldo diciembre 2023 fue corregida en el cliente Petroquim S.A.

Pasivo	31 de diciembre de	
	2024 ₡	2023 ₡
Monte Alegre S.A.	191.952.838.522	106.394.947.760
Petroquim S.A.	3.274.523.425	4.951.133.285
Azucarera Paraguaya S.A.	2.557.240.716	-
Red Gold S.A.	1.400.709.225	684.746.026
Terminal Occidental S.A.	647.445.188	38.393.525
Monte Verde S.A.	118.162.016	139.727.220
Monte Sereno S.A.	9.830.460	-
Giralda S.A.	5.800.000	-
Monte Sereno y Asociados	3.597.000	-
Envases Paraguayos S.A.	-	4.396.000
Total pasivo (NOTA 10)	199.970.146.552	112.213.343.816

Ver dictamen de los auditores independientes en páginas 2 y 3.



IMPERIAL COMPAÑÍA DISTRIBUIDORA DE PETRÓLEO Y DERIVADOS S.A.E.

NOTAS A LOS ESTADOS FINANCIEROS
POR EL EJERCICIO FINALIZADO EL 31 DE DICIEMBRE DE 2024
COMPARATIVO CON EL EJERCICIO ANTERIOR

Ventas	Año que terminó el	
	31 de diciembre de	
	2024	2023
	₺	₺
Petroquim S.A.	276.070.963.150	281.590.349.100
Red Gold S.A.	84.799.528.869	24.702.032.501
Azucarera Paraguaya S.A.	36.449.067.253	51.144.448.475
Monte Alegre S.A.	18.600.855.581	1.272.500.230
Envases Paraguayos S.A.	3.286.595.247	3.378.475.982
Miguel De Los Santos Velazquez Vega	3.236.288.049	4.735.541.722
Terminal Occidental S.A.	1.242.881.545	1.199.488.662
Monte Verde S.A.	186.607.748	21.698.655
Emanuelle Maedy Hoeckle Alfaro	30.812.603	-
Monte Sereno S.A.	25.722.227	45.090.900
Alejandro Hoeckle Cabral	17.630.286	-
Carlos Conrado Hoeckle Alfaro	9.063.166	-
Giralda S.A.	1.000.000	-
Total ventas	423.957.015.724	368.089.626.227

Compras	Año que terminó el	
	31 de diciembre de	
	2024	2023
	₺	₺
Monte Alegre S.A.	1.016.908.177.230	962.466.865.282
Azucarera Paraguaya S.A.	31.971.342.098	579.367.513
Red Gold S.A.	7.373.421.392	1.504.621.686
Petroquim S.A.	3.336.688.063	26.030.218.008
Monte Verde S.A.	1.340.370.643	1.654.703.224
Emanuelle Maedy Hoeckle Alfaro	720.720.937	462.751.400
Carlos Conrado Hoeckle Alfaro	720.720.909	462.930.200
Terminal Occidental S.A.	594.659.686	855.613.113
Miguel De Los Santos Velazquez Vega	329.829.358	694.384.742
Janine Hoeckle	102.158.334	-
Monte Sereno y Asociados	62.660.728	-
Giralda S.A.	11.424.241	-
Envases Paraguayos S.A.	2.236.364	3.996.364
Alejandro Hoeckle Cabral	-	72.751.400
Total compras	1.063.474.409.983	994.788.202.932

Ver dictamen de los auditores independientes en páginas 2 y 3.



NOTAS A LOS ESTADOS FINANCIEROS
POR EL EJERCICIO FINALIZADO EL 31 DE DICIEMBRE DE 2024
COMPARATIVO CON EL EJERCICIO ANTERIOR

NOTA 30: LIMITACIONES A LA LIBRE DISPONIBILIDAD DE LOS ACTIVOS O DEL PATRIMONIO Y CUALQUIER OTRA RESTRICCIÓN AL DERECHO DE PROPIEDAD

Imperial Compañía Distribuidora de Petróleo y Derivados S.A.E., cuenta con un compromiso de fideicomiso, constituido en el Acta de Desembolso de Préstamo por la suma de \$ 60.000.000.000, que otorga el Sudameris Bank S.A.E.C.A. a favor de Imperial Compañía Distribuidora de Petróleo y Derivados S.A.E. y Monte Alegre S.A., por escritura pública N° 246 de fecha 25 de mayo del 2021, pasada ante el Escribano Público Luis Enrique Peroni Giral, y en cuya disposición especial, la firma otorga dicho compromiso de constitución de hipoteca de primer rango sobre los siguientes inmuebles:

- EESS Terminal - Matrícula N° 35915-U-A05 del Distrito de La Recoleta, cuenta corriente catastral N° 14-0889-09 de la ciudad de Asunción;
- EESS Pitiantuta - Matrícula N° 16.601-L03, con cuenta corriente catastral N° 27-0369-18 y matrícula N° 29.433-L03, con cuenta corriente catastral N° 27-0369-19 de la ciudad de Fernando de la Mora;
- EESS Coronel Oviedo - Matrícula N° F01-18909, con cuenta corriente catastral N° 21-1002-12 y matrícula N° F01-18941, con cuenta corriente catastral N° 21-1002-01 de la ciudad de Coronel Oviedo;
- EESS Edelira - Matrícula N° H24-3636, Padrón N° 6446 de la ciudad de Edelira;
- EESS Villarrica - Matrícula N° E01-12928, Padrón N° 6773 de la ciudad de Villarrica.

En fecha 23 de diciembre de 2020 se firma el contrato de fideicomiso de garantía para la emisión de bonos en el marco del programa de emisión global G1; en el mismo se acuerda la constitución de un fideicomiso de garantía, cuyo patrimonio autónomo estará compuesto los siguientes inmuebles:

- Matricula L20/10.221, L20/10.222 y L20/10.223 del distrito de J.A Saldívar
- Matricula E16/513, Padrón 478 del distrito de Yataity del Guaira.

NOTA 31: HECHOS SUBSECUENTES

A la fecha de emisión de los presentes estados financieros, no han ocurridos eventos significativos que pudieron tener un efecto material sobre los estados financieros al 31 de diciembre de 2024.

YESSICA
PAOLA
QUINTANA
GONZALEZ

Firmado digitalmente
por YESSICA PAOLA
QUINTANA
GONZALEZ
Fecha: 2025.09.20
11:17:45 -03'00'

Contador General

NORMA MARIA
MARTINEZ
IRIGOITIA

Firmado digitalmente
por NORMA MARIA
MARTINEZ IRIGOITIA
Fecha: 2025.09.20
12:08:57 -03'00'

Síndico

EMANUELL
E MAEDY
HOECKLE
ALFARO

Firmado
digitalmente por
EMANUELLE MAEDY
HOECKLE ALFARO
Fecha: 2025.09.20
10:33:37 -04'00'

Presidente

* * * * *

Ver dictamen de los auditores independientes en páginas 2 y 3.

