

**COOPERATIVA MULTIACTIVA DE PRODUCCION, COMERCIALIZACION, CONSUMO,
VIVIENDA, AHORRO Y CREDITO AGRONORTE LIMITADA**

INFORME DE LOS AUDITORES EXTERNOS INDEPENDIENTES

**POR EL EJERCICIO FINALIZADO EL 31 DE DICIEMBRE DE 2025 COMPARATIVO AL 31
DE DICIEMBRE DE 2024**

FEBRERO DE 2026

**COOPERATIVA MULTIACTIVA DE PRODUCCION, COMERCIALIZACION, CONSUMO,
VIVIENDA, AHORRO Y CREDITO AGRONORTE LIMITADA**

INFORME DE LOS AUDITORES EXTERNOS INDEPENDIENTES POR EL EJERCICIO

FINALIZADO AL 31 DICIEMBRE 2025 COMPARATIVO AL 31 DE DICIEMBRE DE 2024

FEBRERO DE 2026

CONTENIDO

I. Informe de auditoría

- Dictamen de los auditores independientes
- Estado de Situación Patrimonial
- Estado de Resultados
- Estado de Flujo de Efectivo
- Estado de Cambios del Patrimonio Neto
- Notas a los Estados Contables

DICTAMEN DE LOS AUDITORES INDEPENDIENTES

A los Señores

Presidente y Junta de Vigilancia

COOPERATIVA MULTIACTIVA DE PRODUCCION, COMERCIALIZACION, CONSUMO, VIVIENDA, AHORRO Y CREDITO AGRONORTE LIMITADA

Fernando de la Mora, Paraguay

Identificación de los estados financieros objeto de la auditoría

Hemos auditado los estados financieros que se acompañan de **COOPERATIVA MULTIACTIVA DE PRODUCCION, COMERCIALIZACION, CONSUMO, VIVIENDA, AHORRO Y CREDITO AGRONORTE LIMITADA**, que comprenden el Estado de Situación Patrimonial al 31 de diciembre de 2025 y su correspondiente Estado de Resultados, su Estado de Variación del Patrimonio Neto y Estado de Flujos de Efectivo por el ejercicio finalizado en esa fecha, incluyendo sus correspondientes Notas a los Estados Contables.

Responsabilidad de la Administración sobre los estados financieros

La Administración de **COOP. MULTIACTIVA DE AHORRO CREDITO Y SERVICIO MEDALLA MILAGROSA LTDA.**, es responsable de la preparación y presentación razonable de los referidos estados financieros de acuerdo con las normas contables vigentes en Paraguay y las disposiciones normativas del Instituto Nacional de Cooperativismo, tal como se describe en la Nota 2.2 a los estados financieros. Dicha responsabilidad incluye el diseño, implementación y mantenimiento de un sistema de control interno adecuado para la preparación y presentación razonable de los mismos de forma tal que estén libres de errores significativos, ya sea debido a fraude o error, la selección y aplicación de políticas contables apropiadas, y la determinación de estimaciones contables que sean razonables de acuerdo con las circunstancias.

Responsabilidad del Auditor y Alcance

Nuestra responsabilidad como auditores independientes es expresar una opinión sobre los estados financieros adjuntos con base en nuestra auditoría. Condujimos nuestra auditoría de acuerdo con normas emitidas por el Consejo de Contadores Públicos del Paraguay y las disposiciones normativas del Instituto Nacional de Cooperativismo. Estas normas requieren que cumplamos con requisitos éticos, que planifiquemos y realicemos la auditoría para obtener una seguridad razonable acerca de si los estados financieros están exentos de errores significativos.

Una auditoría implica realizar procedimientos para obtener evidencias acerca de los importes y las aseveraciones y revelaciones adecuadas efectuadas en los estados financieros. Los procedimientos seleccionados dependen del juicio del auditor, incluyendo la evaluación de los riesgos de errores significativos en los estados financieros, debido ya sea a fraude o error. Al efectuar estas evaluaciones de riesgos, el auditor considera lo adecuado del sistema de control interno para la preparación y presentación razonable de los estados financieros de la Entidad, a fin de diseñar procedimientos de auditoría que sean apropiados en las circunstancias, pero no para el propósito de expresar una opinión sobre la eficacia del control interno de la misma.

Una auditoría también incluye evaluar lo apropiado de las políticas contables utilizadas, la razonabilidad de las estimaciones contables efectuadas por el Directorio, y la evaluación de la correcta presentación de los mismos tomados en su conjunto. Consideramos que las evidencias de auditoría que hemos obtenido son suficientes y apropiadas para sustentar, con una base razonable, nuestra opinión.

Opinión

En nuestra opinión, los estados contables mencionados en el párrafo N° 1, presentan razonablemente en todos sus aspectos importantes, la situación patrimonial y financiera de la **COOPERATIVA MULTIACTIVA DE PRODUCCION, COMERCIALIZACION, CONSUMO, VIVIENDA, AHORRO Y CREDITO AGRONORTE LIMITADA** al 31 de diciembre de 2025, los resultados de sus operaciones, la variación de su patrimonio neto, los flujos de efectivo, por el año terminado en esa fecha, de acuerdo con normas contables vigentes en Paraguay y disposiciones normativas del Instituto Nacional de Cooperativismo.

18 de febrero de 2026
Asunción, Paraguay

Arsenio Recalde Estigarribia
Socio
PCG Auditores Consultores
Reg. Prof. CCP N° F- 42
Reg. Prof. INCOOP. 50/2013

**COOPERATIVA MULTIACTIVA DE PRODUCCIÓN, COMERCIALIZACIÓN, INDUSTRIALIZACIÓN,
CONSUMO, VIVIENDA, AHORRO Y CRÉDITO "AGRONORTE" Ltda.**

BALANCE GENERAL COMPARATIVO AL 31 DE DICIEMBRE DE 2025

CODIGO CUENTA	NOMBRE DE CUENTA	2.025	2.024
1	ACTIVO	38.921.432.980	31.242.601.260
1.1	REALIZABLE A CORTO PLAZO	24.333.254.951	17.780.643.419
1.1.1	DISPONIBILIDADES	391.922.850	1.162.676.236
1.1.1.01	Caja	10.000.000	10.000.000
1.1.1.01.01	Efectivo y Cheques a Depositar	10.000.000	10.000.000
1.1.1.01.01.01	Caja Chica	10.000.000	10.000.000
1.1.1.01.01.02	Recaudaciones a Depositar	0	0
1.1.1.01.02	Fondos en la Empresa	0	0
1.1.1.01.02.01	Fondo Fijo	0	0
1.1.1.02	Depósitos	381.922.850	1.152.676.236
1.1.1.02.01	Depósitos a la Vista Sector Cooperativo	0	0
1.1.1.02.01.01	CENCOPAN Ltda. Caja de Ahorros	0	0
1.1.1.02.02	Depósitos a la Vista Bancos	381.922.850	1.152.676.236
1.1.1.02.02.01	BNF. Cta. Cte.	56.652.790	20.912.189
1.1.1.02.02.02	BNF. Caja de Ahorros	521.877	521.877
1.1.1.02.02.03	Ueno Bank SAECA Cta. Cte.	1.940.221	0
1.1.1.02.02.04	Banco Río SAECA Cta. Cte.	0	39.981.938
1.1.1.02.02.05	Banco Río SAECA Cta. Cte.Mex.	0	252.701
1.1.1.02.02.06	UENO BANK SA Caja de Ahorros	0	1.940.126
1.1.1.02.02.07	Banco Continental Cta. Cte.	312.682.167	47.561.776
1.1.1.02.02.08	Banco Continental Cta. Cte. Mex	10.125.795	1.041.505.629
1.1.2	CRÉDITOS	8.375.100.058	9.249.667.891
1.1.2.01	Préstamos	0	0
1.1.2.01.01	Amortizable	0	0
1.1.2.01.01.01	Préstamos Amortizable en efectivo a Socios/ as	0	0
1.1.2.01.01.02	Préstamos Amortizable en especie a Socios/ as	0	0
1.1.2.01.01.03	Otros Préstamos Amortizable a Socios/ as	0	0
1.1.2.01.02	Plazo Único	0	0
1.1.2.01.02.01	Préstamos Plazo Único en efectivo a Socios/ as	0	0
1.1.2.01.02.02	Préstamos Plazo Único en especie a Socios/ as	0	0
1.1.2.01.02.03	Otros Préstamos Plazo Único a Socios/ as	0	0
1.1.2.01.09	Préstamos Refinanciados	0	0
1.1.2.01.09.01	Refinanciación Préstamo en efectivo a Socios/ as	0	0
1.1.2.01.09.02	Refinanciación Préstamo en especie a Socios/ as	0	0
1.1.2.01.09.03	Refinanciación Otros Préstamos a Socios/ as	0	0
1.1.2.01.99	(Previsiones Acumuladas por Incobrables)	0	0
1.1.2.01.99.01	(Previsiones Acumuladas por Incobrables)	0	0
1.1.2.02	Intereses Devengados	0	0
1.1.2.02.01	Intereses Devengados S/ Créditos	0	0
1.1.2.02.01.01	Intereses Devengados S/ Créditos	0	0
1.1.2.03	Deudores por Comercialización	8.009.780.741	9.077.228.392
1.1.2.03.01	Cheques Diferidos	138.301.020	17.900.000
1.1.2.03.01.01	Cheques Diferidos a Cobrar	138.301.020	17.900.000
1.1.2.03.02	Documentos a Cobrar	7.865.309.383	8.755.593.511
1.1.2.03.02.01	Documentos a Cobrar a Corto Plazo - Socios	1.653.211.121	1.375.577.559
1.1.2.03.02.02	Documentos a Cobrar a Corto Plazo - No Socios	5.625.944.002	7.380.015.952
1.1.2.03.02.03	Documentos a Cobrar Exportacion	473.954.260	
1.1.2.03.02.04	Documentos a Cobrar Entes Publico	112.200.000	
1.1.2.03.05	Productos Agrícolas	0	0
1.1.2.03.05.01	Deudores por Comerc. Prod. Agric. a Socios/ as	0	0
1.1.2.03.05.02	Deudores por Comerc. Prod. Hortic. a Socios/ as	0	0
1.1.2.03.05.03	Deudores por Comerc. Semillas Agric/Hortic. a Socios/ as	0	0
1.1.2.03.05.04	Deudores por Comerc. Otros Prod. a Socios/ as	0	0
1.1.2.03.07	Deudores por Ventas de Productos a Terceros	6.170.338	303.734.881
1.1.2.03.07.01	Deudores por Ventas a No Socios	6.170.338	303.734.881
1.1.2.03.08	Deudores por Ventas Vencidos	0	0
1.1.2.03.08.01	Deudores por Ventas Vencidos No Socios	0	0
1.1.2.03.99	(Previsiones Acum. Por Deudores Incobrables)	0	0
1.1.2.03.99.01	(Previsiones Acum. Por Deudores Incobrables)	0	0
1.1.2.04	Otros Créditos	365.319.317	172.439.499
1.1.2.04.01	Crédito Fiscal	286.485.438	45.250.201
1.1.2.04.01.01	IVA Crédito Fiscal	88.321.599	45.250.201
1.1.2.04.01.02	IVA Crédito Exportador	49.374.084	
1.1.2.04.01.03	Créditos Por Pagos No aplicados	148.789.755	
1.1.2.04.02	Anticipos de Impuestos	78.833.879	122.329.120
1.1.2.04.02.01	Anticipo Impuesto a la Renta	3.365.391	0
1.1.2.04.02.02	Retención IVA	50.047.884	122.329.120
1.1.2.04.02.03	Retención RENTA	25.420.604	0
1.1.2.04.03	Anticipos al Personal	0	0
1.1.2.04.03.01	Anticipos al Personal	0	0
1.1.2.04.04	Anticipos a Proveedores	0	4.860.178
1.1.2.04.04.01	Anticipos a Proveedores	0	4.860.178
1.1.2.04.05	Otros Anticipos	0	0
1.1.2.04.05.01	Gastos a Rendir	0	0
1.1.2.04.06	Créditos Diversos	0	0
1.1.2.04.06.01	Créditos Diversos	0	0
1.1.2.04.06.02	Créditos Diversos Vencidos	0	0
1.1.2.04.06.03	Caja a Rendir Gs.	0	0
1.1.2.04.06.04	Caja en Tránsito	0	0
1.1.2.04.99	(Previsiones Acum. Incobrables s/ Ot. Créditos)	0	0
1.1.2.04.99.01	(Previsiones Acum. Incobrables s/ Ot. Créditos)	0	0

**COOPERATIVA MULTIACTIVA DE PRODUCCIÓN, COMERCIALIZACIÓN, INDUSTRIALIZACIÓN,
CONSUMO, VIVIENDA, AHORRO Y CRÉDITO "AGRONORTE" Ltda.**

BALANCE GENERAL COMPARATIVO AL 31 DE DICIEMBRE DE 2025

CODIGO CUENTA	NOMBRE DE CUENTA	2.025	2.024
1.1.3	EXISTENCIAS	0	0
1.1.3.01	Existencias	15.566.232.043	7.368.299.292
1.1.3.01.01	Insumos	488.892.075	1.132.301.759
1.1.3.01.01.01	Insumos Agrícolas	71.603.849	1.059.679.555
1.1.3.01.01.02	Insumos Organico	281.063.996	0
1.1.3.01.01.04	Envases y Bolsas - Activo	110.258.125	72.622.204
1.1.3.01.01.06	Insumos Aji	11.896.711	
1.1.3.01.01.07	Equipos de Proteccion Personal	14.069.394	
1.1.3.01.02	Materia Prima	643.498.697	1.199.575.983
1.1.3.01.02.01	Materia Prima/Insumo	124.369.127	608.572.291
1.1.3.01.02.02	Restos de Semillas	0	591.003.692
1.1.3.01.02.03	Materia Prima Sesamo	519.129.570	0
1.1.3.01.03	Productos en Proceso	0	0
1.1.3.01.03.01	Productos en Proceso	0	0
1.1.3.01.04	Productos Industriales	0	0
1.1.3.01.04.01	Producto Terminado - Insumo Orgánico	0	0
1.1.3.01.05	Productos Agrícolas	12.966.800.962	1.493.502.706
1.1.3.01.05.01	Semillas	0	205.054.493
1.1.3.01.05.02	Chía	790.345.385	0
1.1.3.01.05.03	Maíz	0	0
1.1.3.01.05.04	Poroto	336.042.500	0
1.1.3.01.05.05	Locro	0	0
1.1.3.01.05.06	Hortalizas	0	0
1.1.3.01.05.07	Otros Productos en Depósito 2	1.285.452.791	1.288.448.213
1.1.3.01.05.08	Sesamo	8.257.435.291	
1.1.3.01.05.09	Chia Desecho Rastrojo	582.152.323	
1.1.3.01.05.10	Chia Reproceso	1.085.517.203	
1.1.3.01.05.11	Merma por Chia	588.071.794	
1.1.3.01.05.12	Productos de Pastas de Aji Picante	41.783.675	
1.1.3.01.06	Mercaderías	1.467.040.309	3.542.918.844
1.1.3.01.06.01	Mercaderías Grav. al 10%	0	0
1.1.3.01.06.02	Mercaderías Grav. al 5%	0	0
1.1.3.01.06.03	Mercaderías Exentas	1.267.462.848	3.542.918.844
1.1.3.01.06.04	Semilla de Sésamo	0	0
1.1.3.01.06.05	Semilla de Chía	0	0
1.1.3.01.06.06	Semilla de Maíz	0	0
1.1.3.01.06.07	Semilla de Poroto	0	0
1.1.3.01.06.12	Semilla de Aji	0	0
1.1.3.01.06.13	Mani en Bolsa de 2 kg	113.630.595	
1.1.3.01.06.14	Articulos P/depósito y de Exportacion	85.946.866	
1.1.3.01.99	(Previsiones Acum. Por Mermas, Deterioro)	0	0
1.1.3.01.99.01	(Previsiones Acum. Por Mermas, Deterioro)	0	0
1.2	REALIZABLE A LARGO PLAZO	14.588.178.029	13.461.957.841
1.2.1	INSTRUMENTOS FINANCIEROS	0	0
1.2.1.01	Colocaciones	0	0
1.2.1.01.01	Colocaciones en Entidades Cooperativas	0	0
1.2.1.01.02	CDA Bancos del Pais	0	0
1.2.1.01.03	Valores Emitidos por el Sector Público	0	0
1.2.1.01.04	Valores Emitidos por el Sector Privado	0	0
1.2.1.01.05	Depósitos a Plazo Fijo Sector Cooperativo	0	0
1.2.1.01.06	Depósitos a Plazo Fijo Bancos	0	0
1.2.2	CRÉDITOS	0	0
1.2.2.01	Préstamos	0	0
1.2.2.01.01	Amortizable	0	0
1.2.2.01.01.01	Préstamos Amortizable en efectivo a Socios/ as	0	0
1.2.2.01.01.02	Préstamos Amortizable en especie a Socios/ as	0	0
1.2.2.01.01.03	Otros Préstamos Amortizable a Socios/ as	0	0
1.2.2.01.02	Plazo Único	0	0
1.2.2.01.02.01	Préstamos Plazo Único en efectivo a Socios/ as	0	0
1.2.2.01.02.02	Préstamos Plazo Único en especie a Socios/ as	0	0
1.2.2.01.02.03	Otros Préstamos Plazo Único a Socios/ as	0	0
1.2.2.01.05	Préstamos Refinanciados	0	0
1.2.2.01.05.01	Refinanciación Préstamo en efectivo a Socios/ as	0	0
1.2.2.01.05.02	Refinanciación Préstamo en especie a Socios/ as	0	0
1.2.2.01.05.03	Refinanciación Otros Préstamos a Socios/ as	0	0
1.2.2.01.08	Préstamos en Gestión Judicial	0	0
1.2.2.01.08.01	Préstamos en Gestión de Cobro Judicial	0	0
1.2.2.01.99	(Previsiones Acumuladas por Incobrables)	0	0
1.2.2.01.99.01	(Previsiones Acumuladas por Incobrables)	0	0
1.2.3	INVERSIONES Y PARTICIPACIONES	233.261.868	180.781.847
1.2.3.01	Inversiones	233.261.868	180.781.847
1.2.3.01.01	Aportaciones a Centrales Cooperativas	233.261.868	180.781.847
1.2.3.01.01.01	Aporte a CENCOPAN Ltda.	155.141.868	115.461.847
1.2.3.01.01.02	Aporte a CENCOMAC Ltda.	72.820.000	62.420.000
1.2.3.01.01.03	Aporte a CERECOOP Ltda.	5.300.000	2.900.000
1.2.4	PROPIEDAD, PLANTA Y EQUIPOS	14.334.412.795	13.250.420.946
1.2.4.01	Permanente	14.334.412.795	13.250.420.946
1.2.4.01.01	Edificios	11.979.684.084	10.826.915.330
1.2.4.01.01.01	Construcciones y Mejoras	11.978.093.175	10.826.915.330
1.2.4.01.01.02	Construcción Casetas Aji	1.590.909	0
1.2.4.01.02	Terreno	1.636.936.000	1.636.936.000
1.2.4.01.02.01	Terreno Rural	1.636.936.000	1.636.936.000
1.2.4.01.03	Equipos e Instalaciones	303.864.032	292.845.850
1.2.4.01.03.01	Instalaciones	242.017.559	242.017.559
1.2.4.01.03.02	Equipos de Laboratorio	61.846.473	50.828.291
1.2.4.01.03.03	Pozo Artesiano	0	0

**COOPERATIVA MULTIACTIVA DE PRODUCCIÓN, COMERCIALIZACIÓN, INDUSTRIALIZACIÓN,
CONSUMO, VIVIENDA, AHORRO Y CRÉDITO "AGRONORTE" Ltda.**

BALANCE GENERAL COMPARATIVO AL 31 DE DICIEMBRE DE 2025

CODIGO CUENTA	NOMBRE DE CUENTA	2.025	2.024
1.2.4.01.04	Construcciones en Curso	0	0
1.2.4.01.04.01	Construcciones en Curso	0	0
1.2.4.01.05	Maquinarias y Equipos	2.467.525.627	2.108.296.809
1.2.4.01.05.01	Máquinarias y Equipos	2.467.525.627	2.108.296.809
1.2.4.01.06	Herramientas	508.215.139	490.886.049
1.2.4.01.06.01	Herramientas	496.657.867	490.886.049
1.2.4.01.06.02	Herramientas p/Invernadero	11.557.272	
1.2.4.01.07	Rodados	747.186.380	572.015.108
1.2.4.01.07.01	Rodados	747.186.380	572.015.108
1.2.4.01.08	Muebles de Oficina	36.250.250	29.004.795
1.2.4.01.08.01	Muebles y Útiles	36.250.250	29.004.795
1.2.4.01.09	Equipos y Software Informáticos	70.907.394	47.945.334
1.2.4.01.09.01	Equipos Informáticos	70.907.394	47.945.334
1.2.4.01.10	Bibliotecas, Obras de Arte y Otros	0	0
1.2.4.01.10.01	Bibliotecas, Obras de Arte y Otros	0	0
1.2.4.01.11	Bodegas, Silos y Almacenes	0	0
1.2.4.01.11.01	Silos	0	0
1.2.4.01.99	(Depreciaciones Acumuladas)	-3.416.156.111	-2.754.424.329
1.2.4.01.99.01	(Depreciaciones Acumuladas Construcciones)	-2.045.737.348	-1.713.915.330
1.2.4.01.99.02	(Depreciaciones Acumuladas Instalaciones Eq. de Laborat)	-77.306.279	-62.344.873
1.2.4.01.99.03	(Depreciaciones Acumuladas Equipos de Laboratorio)	-23.047.765	-12.290.195
1.2.4.01.99.04	(Depreciaciones Acumuladas Maquinarias y Equipos)	-683.932.684	-551.980.182
1.2.4.01.99.05	(Depreciaciones Acumuladas Herramientas)	-298.145.982	-249.926.494
1.2.4.01.99.06	(Depreciaciones Acumuladas Rodados)	-231.467.957	-133.888.255
1.2.4.01.99.07	(Depreciaciones Acumuladas Muebles y Útiles)	-17.712.123	-11.823.533
1.2.4.01.99.08	(Depreciaciones Acumuladas Equipos de Informáticos)	-38.805.973	-18.255.467
1.2.4.01.99.09	(Depreciaciones Acumuladas Construcciones en Curso)	0	0
1.2.4.01.99.10	(Depreciaciones Acumuladas Bibliot, Obras de Artes y Otros)	0	0
1.2.4.01.99.11	(Depreciaciones Acumuladas Bodegas, Silos y Almacenes)	0	0
1.2.5	OTROS ACTIVOS	20.503.366	30.755.048
1.2.5.03	Intangibles	20.503.366	30.755.048
1.2.5.03.01	Marcas y Patentes	20.503.366	30.755.048
1.2.5.03.01.01	Software Informático	51.258.414	51.258.414
1.2.5.03.01.02	(Depreciaciones Acumuladas Software Informático)	-30.755.048	-20.503.366
2 PASIVO		31.003.789.505	21.471.689.095
2.1 EXIGIBLE A CORTO PLAZO		17.095.367.285	17.263.499.397
2.1.1 COMPROMISOS FINANCIEROS		12.306.066.675	10.191.543.299
2.1.1.01 Deudas Financ. c/Socios, Ot. Cooperativas e Instituciones sin Fines de Lucro		11.506.066.675	6.557.543.299
2.1.1.01.03 Préstamos de Ot. Coop. e Inst.sin Fines Lucro		11.506.066.675	6.557.543.299
2.1.1.01.03.01	Deudas Financ. Con CENCOPAN Ltda.	1.800.000.000	1.800.000.000
2.1.1.01.03.02	Deudas Financ. Con Coop. Lambare Ltda.	4.410.510.643	4.757.543.299
2.1.1.01.03.03	Deudas Financ. Con COOPEDUC Ltda.	0	0
2.1.1.01.03.04	Deudas Financ. Con CENCOPYC Ltda.	0	0
2.1.1.01.03.05	Deudas Financ. Con COOP. YOAYU Ltda.	1.500.000.000	0
2.1.1.01.03.06	Deudas Financ. Con COOP. LUQUE Ltda.	0	0
2.1.1.01.03.07	Deudas Financ. Con Otras Instituciones Sin Fines Lucro	0	0
2.1.1.01.03.08	Deudas Financ. En Credicoop LTDA	2.495.343.633	0
2.1.1.01.03.10	Deudas Financ. En Cernulcoop	300.212.399	0
2.1.1.01.03.11	Deudas Financ. En Credivil LTDA	1.000.000.000	0
2.1.1.01.04 Intereses Devengados a Pagar		0	0
2.1.1.01.04.01	Intereses a Pagar S/Préstamos CENCOPAN Ltda.	0	0
2.1.1.01.04.02	Intereses a Pagar S/Préstamos Coop. Lambare Ltda.	0	0
2.1.1.01.04.03	Intereses a Pagar S/Préstamos COOPEDUC Ltda.	0	0
2.1.1.01.04.04	Intereses a Pagar S/Préstamos CENCOPYC Ltda.	0	0
2.1.1.01.04.05	Intereses a Pagar S/Préstamos COOP. YOAYU Ltda.	0	0
2.1.1.01.04.06	Intereses a Pagar S/Préstamos BANCO RIO SAECA	0	0
2.1.1.01.04.07	Intereses a Pagar S/Préstamos COOP. LUQUE Ltda.	0	0
2.1.1.01.04.08	Intereses a Pagar S/Préstamos	0	0
2.1.1.02 Deudas Financ. Con Otras Entidades		800.000.000	3.634.000.000
2.1.1.02.01 Deudas con Entidades Bancarias y Financieras		800.000.000	3.634.000.000
2.1.1.02.01.01	Deudas Financ. Con BNF - CP.	0	2.134.000.000
2.1.1.02.01.02	Deudas Financ. Con Banco Rio SAECA - CP.	0	1.000.000.000
2.1.1.02.01.03	Deudas Financ. Con Otras Entidades Bancarias y Financ.	0	0
2.1.1.02.01.04	Deudas Financ. En Bco. Continental SAECA	700.000.000	500.000.000
2.1.1.02.01.06	Deudas Financ. En Jardín de la Plata	100.000.000	0
2.1.1.02.02 Sobregiro en Cuenta Corriente		0	0
2.1.1.02.02.01	Sobregiro en Cuenta Corriente BNF	0	0
2.1.1.02.02.02	Sobregiro en Cuenta Corriente Visión Banco SAECA	0	0
2.1.1.02.02.03	Sobregiro en Cuenta Corriente Otros Bancos	0	0
2.1.1.02.05 Intereses Devengados a Pagar		0	0
2.1.1.02.05.01	Intereses Devengados a Pagar	0	0
2.1.2 COMPROMISOS NO FINANCIEROS		4.789.300.610	7.071.956.098
2.1.2.01 Cuentas a Pagar		4.222.876.527	6.855.217.884
2.1.2.01.01 Proveedores		4.009.539.919	3.264.977.977
2.1.2.01.01.01	Proveedores a Corto Plazo	1.148.243.701	1.400.758.500
2.1.2.01.01.03	Cheques Diferidos Emitidos	2.861.296.218	1.856.356.477
2.1.2.01.01.04	Cheques Emitidos	0	7.863.000
2.1.2.01.02 Anticipos de Clientes		109.957.565	3.564.765.063
2.1.2.01.02.01	Anticipos de Socios	0	0
2.1.2.01.02.02	Anticipos de Clientes	109.957.565	3.564.765.063
2.1.2.01.08 Otros Acreedores		0	0
2.1.2.01.08.01	Acreedores Varios	0	0
2.1.2.01.08.02	Cheques Emitidos - BNF.	0	0
2.1.2.01.08.03	Cheques Emitidos - Visión Banco SAECA	0	0

**COOPERATIVA MULTIACTIVA DE PRODUCCIÓN, COMERCIALIZACIÓN, INDUSTRIALIZACIÓN,
CONSUMO, VIVIENDA, AHORRO Y CRÉDITO "AGRONORTE" Ltda.**

BALANCE GENERAL COMPARATIVO AL 31 DE DICIEMBRE DE 2025

CODIGO CUENTA	NOMBRE DE CUENTA	2.025	2.024
2.1.2.01.09	Obligaciones Sociales	103.379.043	25.474.844
2.1.2.01.09.01	IPS a Pagar	103.379.043	25.474.844
2.1.2.02	Provisiones	116.763.088	51.438.901
2.1.2.02.01	Obligaciones Fiscales	30.600.468	39.670.189
2.1.2.02.01.01	IVA Débito Fiscal	0	0
2.1.2.02.01.02	IVA Fraccionado a Pagar	0	0
2.1.2.02.01.03	Dirección General de Recaudaciones	0	25.864.160
2.1.2.02.01.04	Retención Renta	0	0
2.1.2.02.01.05	Retención IVA	30.600.468	13.806.029
2.1.2.02.01.06	IVA A Pagar	0	0
2.1.2.02.02	Aporte Ley 2157 INCOOP	0	0
2.1.2.02.02.01	Aporte Ley 2157 INCOOP	0	0
2.1.2.02.03	Aportaciones a Devolver	0	0
2.1.2.02.03.01	Aportaciones a Devolver	0	0
2.1.2.02.04	Provisiones Varias	86.162.620	0
2.1.2.02.04.01	Otras Provisiones	86.162.620	0
2.1.2.02.05	Excedentes a Distribuir	0	0
2.1.2.02.05.01	Excedentes a Distribuir	0	0
2.1.2.02.07	Obligaciones Sociales	0	11.768.712
2.1.2.02.07.01	IVA A Pagar - Comité Las Mercedes	0	0
2.1.2.02.07.02	Sueldos y Jornales a Pagar	0	0
2.1.2.02.07.03	Aguinaldos a Pagar	0	0
2.1.2.02.07.04	Vacaciones a Pagar	0	11.768.712
2.1.2.02.07.05	Indemnización a Pagar	0	0
2.1.2.03	Fondos	449.660.995	165.299.313
2.1.2.03.01	Educación	76.603.074	88.017.550
2.1.2.03.01.01	Fondo Educación Cooperativa	76.603.074	88.017.550
2.1.2.03.03	Solidaridad	107.432.864	19.059.480
2.1.2.03.03.01	Fondo Solidaridad	107.432.864	19.059.480
2.1.2.03.04	Otros Fondos de Corto Plazo	265.625.057	58.222.283
2.1.2.03.04.01	Fondos de Donaciones	48.953.591	48.953.591
2.1.2.03.04.02	Fondos de Contingencia	216.671.466	9.268.692
2.2	EXIGIBLE A LARGO PLAZO	13.908.422.220	4.208.189.698
2.2.1	COMPROMISOS FINANCIEROS	9.377.400.849	4.014.563.153
2.2.1.01	Deudas Financ. c/Socios, Ot. Cooperativas e Instituciones sin Fines de Lucro	3.975.927.049	3.022.963.153
2.2.1.01.02	Préstamos de Ot. Coop. E Ins. Sin Fines de Lucro	3.975.927.049	3.022.963.153
2.2.1.01.02.01	Deudas Financ. Con COOPEDUC Ltda.	3.000.000.000	3.000.000.000
2.2.1.01.02.02	Deudas Financ. Con CENCOMAC Ltda.	5.855.919	22.963.153
2.2.1.01.02.03	Deudas Financ. Con COOPEDUC Ltda.	0	0
2.2.1.01.02.04	Deudas Financ. En Coop LAMBARE Ltda.	970.071.130	0
2.2.1.01.02.05	Deudas Financ. Con COOP. YOAYU Ltda.	0	0
2.2.1.01.02.06	Deudas Financ. Con COOP. LUQUE Ltda.	0	0
2.2.1.01.02.07	Deudas Financ. Con Otras Instituciones Sin Fines Lucro	0	0
2.2.1.02	Deudas Financ. Con Otras Entidades	5.401.473.800	991.600.000
2.2.1.02.01	Deudas con Entidades Bancarias y Financieras	5.401.473.800	991.600.000
2.2.1.02.01.01	Deudas Financ. Con BNF.	4.966.352.400	365.528.600
2.2.1.02.01.02	Deudas Financ. Con BANCO RIO SAECA	0	0
2.2.1.02.01.03	Deudas Financ. Con Otras Entidades Bancarias y Financ.	0	0
2.2.1.02.01.04	Deudas Financ. en BCO. CONTINENTAL SAECA. - LP.	435.121.400	626.071.400
2.2.1.02.04	Intereses Devengados a Pagar	0	0
2.2.1.02.04.01	Intereses a Devengar a Pagar	2.199.320.996	1.955.057.786
2.2.1.02.04.02	(-) Intereses a Devengar a Pagar	-2.199.320.996	-1.955.057.786
2.2.2	COMPROMISOS NO FINANCIEROS	4.531.021.371	193.626.545
2.2.2.01	Cuentas a Pagar	4.531.021.371	193.626.545
2.2.2.01.01	Proveedores	160.599.145	193.626.545
2.2.2.01.01.01	Proveedores - LP.	160.599.145	193.626.545
2.2.2.01.01.02	Deudas Financ. En SOUNHERN	3.599.458.160	0
2.2.2.01.01.03	Deudas Financ. En RTS FINANCIAL	770.964.066	0
2.2.2.03	Fondos	0	0
2.2.2.03.02	Fondo de Previsión para Despido	0	0
2.2.2.03.02.01	Fondo de Previsión para Despido	0	0
2.2.2.03.03	Otros Fondos de Largo Plazo	0	0
2.2.2.03.03.01	Otros Fondos de Largo Plazo	0	0
2.2.2.04	Pasivo Diferido	0	0
2.2.2.04.01	Intereses y Otros Accesorios Cap. s/ Refinan	0	0
2.2.2.04.01.01	Intereses y Otros Accesorios Cap. s/ Refinan	0	0
3	PATRIMONIO NETO	7.917.643.475	9.770.912.165
3.1	PATRIMONIO NETO	7.917.643.475	9.770.912.165
3.1.1	CAPITAL	2.076.981.187	3.949.323.761
3.1.1.01	Capital Social	2.076.981.187	3.949.323.761
3.1.1.01.01	Capital Suscrito	1.858.039.187	3.730.381.761
3.1.1.01.01.01	Capital Suscrito	1.858.039.187	3.730.381.761
3.1.1.01.01.02	Capital por Revalúo Ley 438/94	0	0
3.1.1.01.02.01	Capital por Revalúo Ley 438/94	0	0
3.1.1.01.99	Menos: Socios Suscriptores	218.942.000	218.942.000
3.1.1.01.99.01	Menos: Socios Suscriptores	218.942.000	218.942.000
3.1.2	RESERVAS	5.355.016.162	5.303.181.468
3.1.2.01	Capital Institucional	128.223.824	76.389.130
3.1.2.01.01	Reserva Legal	70.639.824	18.789.130
3.1.2.01.01.01	Reserva Legal	70.639.824	18.789.130
3.1.2.01.02	Reserva para Adquisición Activo Fijo	0	0
3.1.2.01.02.01	Fondo Para Inversión	0	0
3.1.2.01.03	Otras Reservas y Fondos Irrepartibles	0	0
3.1.2.01.03.01	Otras Reservas y Fondos Irrepartibles	0	0
3.1.2.01.04	Donaciones de Capital	57.584.000	57.600.000
3.1.2.02.04.01	Donaciones	57.584.000	57.600.000
3.1.2.02	Capital no Institucional	5.226.792.338	5.226.792.338

**COOPERATIVA MULTIACTIVA DE PRODUCCIÓN, COMERCIALIZACIÓN, INDUSTRIALIZACIÓN,
CONSUMO, VIVIENDA, AHORRO Y CRÉDITO "AGRONORTE" Ltda.**

BALANCE GENERAL COMPARATIVO AL 31 DE DICIEMBRE DE 2025

CODIGO CUENTA	NOMBRE DE CUENTA	2.025	2.024
3.1.2.02.01	Reserva de Revalúo	151.228.212	151.228.212
3.1.2.02.01.01	Reserva de Revalúo Ley 125/91	151.228.212	151.228.212
3.1.2.02.01	Revalúo Técnico	5.075.564.126	5.075.564.126
3.1.2.02.01.01	Reserva Especial por Revaluo Tecnico	5.075.564.126	5.075.564.126
3.1.3	RESULTADOS	634.829.773	518.406.936
3.1.3.01	Resultados	634.829.773	518.406.936
3.1.3.01.01	Excedentes del Ejercicio	634.829.773	518.406.936
3.1.3.01.01.01	Excedentes del Ejercicio	634.829.773	518.406.936
3.1.3.01.02	(Pérdidas Acumuladas)	0	0
3.1.3.01.02.01	(Pérdidas Acumuladas)	0	0
3.1.3.01.03	(Pérdidas del Ejercicio)	0	0
3.1.3.01.03.01	(Pérdidas del Ejercicio)	0	0
3.1.3.01.04	Excedentes Especiales del Ejercicio	0	0
3.1.3.01.04.01	Excedentes Especiales del Ejercicio	0	0
	ESTADO DE RESULTADOS		
4	INGRESOS	32.987.565.507	18.803.100.255
4.1	INGRESOS OPERATIVOS	32.908.653.025	18.661.261.083
4.1.1	Ingresos Operativos por Serv. Financieros	12.148.895	17.886.364
4.1.1.01	Ingresos Operativos Actividad Ahorro y Cred	12.148.895	17.886.364
4.1.1.01.01	Intereses Compensatorios sobre Préstamos	0	0
4.1.1.01.01.01	Intereses Cobrados S/Préstamos	0	0
4.1.1.01.02	Intereses Moratorios Cobrados	0	0
4.1.1.01.02.01	Intereses Moratorios Cobrados	0	0
4.1.1.01.03	Intereses Punitorios Cobrados	0	0
4.1.1.01.03.01	Intereses Punitorios Cobrados	0	0
4.1.1.01.06	Intereses Cobrados s/ Dep. Vista	0	0
4.1.1.01.06.01	Intereses Cobrados s/ Dep. Vista BNF	0	0
4.1.1.01.10	Cuotas de Ingreso no retornables	12.148.895	17.886.364
4.1.1.01.10.01	Cuotas de Ingreso no retornables	12.148.895	17.886.364
4.1.1.01.17	Desafectación de Provisiones	0	0
4.1.1.01.17.01	Desafectación de Provisiones	0	0
4.1.2	Ingresos Operativos por Ventas	29.666.318.151	18.511.146.368
4.1.2.01	Ingresos Operativos por Ventas a Socios	5.542.901.954	1.739.799.016
4.1.2.01.01	Ventas Mercaderías	150.461.176	45.280.716
4.1.2.01.01.01	Ventas de Mercaderías Grav. al 10%	0	5.442.728
4.1.2.01.01.02	Ventas de Mercaderías Grav. al 5%	0	198.093
4.1.2.01.01.03	Ventas de Mercaderías Exentas	131.174.997	10.502.000
4.1.2.01.01.04	Ventas Semilla de Sésamo	0	18.580.925
4.1.2.01.01.05	Ventas Semilla de Chia	0	0
4.1.2.01.01.06	Ventas Semilla de Maíz	0	0
4.1.2.01.01.07	Ventas Semilla de Poroto	0	0
4.1.2.01.01.08	Ventas de Semillas	0	10.556.970
4.1.2.01.01.09	Ventas de Equipos PP.	19.286.179	
4.1.2.01.06	Ventas Productos Agropecuarios	5.392.440.778	1.297.907.472
4.1.2.01.06.01	Ventas de Productos Agrícolas	288.251.571	470.452.850
4.1.2.01.06.02	Ventas de Semillas	468.573.001	651.291.506
4.1.2.01.06.03	Ventas de Otros Productos Agropecuarios	566.426.341	60.383.159
4.1.2.01.06.04	Ventas de Insumos Orgánicos Proc.	2.437.500	110.426.774
4.1.2.01.06.05	Ventas de Insumos Avícolas	0	5.353.183
4.1.2.01.06.07	Ventas de Chia	0	
4.1.2.01.06.08	Ventas de Sesamo	0	
4.1.2.01.06.10	Ventas de Insumos Orgánicos	145.381.277	
4.1.2.01.06.11	Ventas de AJI	150.195.000	
4.1.2.01.06.12	Ventas de Mani de 2 Kg	2.098.356.899	
4.1.2.01.06.13	Ventas de Poroto Rojo	1.671.750.234	
4.1.2.01.06.14	Ventas de Maiz	1.068.955	
4.1.2.01.11	Otros Ingresos y Servicios	0	396.610.828
4.1.2.01.11.01	Intereses Cobrados a Socios	0	284.328
4.1.2.01.11.02	Serv Agríc. a Socios por Destronques	0	383.601.500
4.1.2.01.11.03	Serv Agríc. a Socios por Rastron. y Siembra	0	12.725.000
4.1.2.02	Ingresos Operativos por Ventas a no Socios	24.123.416.197	16.771.347.352
4.1.2.02.01	Ventas Mercaderías	21.714.983.905	255.654.639
4.1.2.02.01.01	Ventas de Mercaderías Grav. al 10%	175.962.257	255.654.639
4.1.2.02.01.02	Ventas de Mercaderías Grav. al 5%	0	0
4.1.2.02.01.03	Ventas de Mercaderías Exentas	0	0
4.1.2.02.01.04	Ventas Semilla de Sésamo	0	0
4.1.2.02.01.05	Ventas Semilla de Chia	0	0
4.1.2.02.01.06	Ventas Semilla de Maíz	0	0
4.1.2.02.01.07	Ventas Semilla de Poroto	0	0
4.1.2.02.01.08	Ventas Otras Semillas Agríc/Hortícolas	0	0
4.1.2.02.01.09	Ventas de Chia-No socios	15.433.221.229	
4.1.2.02.01.10	Ventas Sesamo No socios	6.105.800.419	
4.1.2.02.06	Ventas Productos Agropecuarios	23.557.881	16.140.351.722
4.1.2.02.06.01	Ventas de Prod. Agrícolas- No Socios	16.856.198	16.102.174.574
4.1.2.02.06.03	Ventas Otros Prod. Agrop. - No Socios	4.985.545	8.634.759
4.1.2.02.06.04	Ventas Insumos Organicos. - No Socios	0	27.861.392
4.1.2.02.06.07	Ventas de Hortalizas - No Socios	1.716.138	1.680.997
4.1.2.02.06.08	Ventas Otros Productos Agropecuarios	0	0
4.1.2.02.07	Servicios de Educación y Capacitación	0	0
4.1.2.02.07.01	Cobros por Servicios de Educación y Capacitación	0	0

**COOPERATIVA MULTIACTIVA DE PRODUCCIÓN, COMERCIALIZACIÓN, INDUSTRIALIZACIÓN,
CONSUMO, VIVIENDA, AHORRO Y CRÉDITO "AGRONORTE" Ltda.**

BALANCE GENERAL COMPARATIVO AL 31 DE DICIEMBRE DE 2025

CODIGO CUENTA	NOMBRE DE CUENTA	2.025	2.024
4.1.2.02.09	Otros ingresos y servicios	2.384.874.411	375.340.991
4.1.2.02.09.01	Ingresos Por Servicios de Maquinarias	0	0
4.1.2.02.09.02	Ingresos Por Intereses Cobrados a No Socios	0	0
4.1.2.02.09.03	Otros ingresos y Servicios - No Socios	6.795.454	375.340.991
4.1.2.02.09.04	Ingresos Por Otros Servicios Varios	0	0
4.1.2.02.09.06	Ingresos por procesamientos	2.378.078.957	
4.1.2.02.10	Ventas Productos Industrializados	0	0
4.1.2.02.10.01	Ventas Productos Industrializados	0	0
4.1.2.02.12	Ventas a Entidades Públicas	0	0
4.1.2.02.12.01	Ventas a Entidades Públicas	0	0
4.1.3	INGRESOS OPERATIVOS VARIOS	3.230.185.979	132.228.351
4.1.3.01	Ingresos Operativos Entidades Integración Coop	3.230.185.979	132.228.351
4.1.3.01.01	Cobro de Cuotas de Sostenimiento	0	0
4.1.3.01.01.01	Cobro de Cuotas de Sostenimiento	0	0
4.1.3.01.02	Cobro Participación en Excedentes	0	0
4.1.3.01.02.01	Cobro Participación en Excedentes	0	0
4.1.3.01.03	Otros Ingresos y Servicios	3.230.185.979	132.228.351
4.1.3.01.03.01	Otros Ingresos Por Serv. Operativos	3.230.185.979	132.228.351
4.2	INGRESOS NO OPERATIVOS	78.912.482	141.839.172
4.2.1	Ingresos Eventuales	78.912.482	141.839.172
4.2.1.01	Ingresos Varios	78.912.482	141.839.172
4.2.1.01.01	Diferencia de Cambio	78.912.482	84.982.030
4.2.1.01.01.01	Diferencia de Cambio Positivo	76.013.429	84.982.030
4.2.1.01.01.03	Diferencia de Inventario	2.899.053	
4.2.1.01.02	Utilidad en Venta de Activos Fijos	0	0
4.2.1.01.02.01	Utilidad en Venta de Activos Fijos	0	0
4.2.1.01.05	Alquileres Cobrados	0	0
4.2.1.01.05.01	Alquileres Cobrados	0	0
4.2.1.01.06	Ingresos Extraordinarios	0	0
4.2.1.01.06.01	Ingresos Extraordinarios	0	0
4.2.1.01.06.02	Otros Ingresos Extraordinarios	0	0
4.2.1.01.06.03	Diferencia de Inventario	0	0
4.2.1.01.07	Otros Ingresos no Operativos	0	56.857.142
4.2.1.01.07.01	Otros Ingresos Extraord - No Operativos	0	56.857.142
4.2.1.01.07.02	Otros Ingresos Por Donaciones	0	0
5	EGRESOS	32.501.919.381	18.284.693.319
5.1	COSTOS Y GASTOS OPERATIVOS	31.561.926.253	18.103.389.809
5.1.1	Costos y Gastos Operativos Serv. Financieros	6.841.125.662	3.729.896.073
5.1.1.01	Costos Operativos Actividad Ahorro y Cred	2.032.717.966	1.217.197.601
5.1.1.01.02	Intereses Pagados a Otras Entidades	2.032.717.966	1.217.197.601
5.1.1.01.02.01	Intereses Pagados S/Prést. a BNF	108.288.419	55.595.933
5.1.1.01.02.02	Intereses Pagados S/Prést. a Banco Río SAECA	0	26.301.370
5.1.1.01.02.03	Intereses Pagados S/Prést. a CENCOPAN Ltda.	124.980.989	168.815.088
5.1.1.01.02.04	Intereses Pagados S/Prést. a COOP. LAMBARE Ltda.	561.029.252	369.340.515
5.1.1.01.02.05	Intereses Pagados S/Prést. a COOPEDUC Ltda.	376.003.433	223.342.122
5.1.1.01.02.06	Intereses Pagados S/Prést. a CENCOBYC Ltda.	1.063.728	936.486
5.1.1.01.02.07	Intereses Pagados S/Prést. a COOP YOAYU Ltda	244.477.190	53.324.760
5.1.1.01.02.08	Intereses Pagados S/Descuentos de Cheques	0	27.898.505
5.1.1.01.02.09	Intereses y Gastos Administrativos S/Préstamos	700.000	37.129.514
5.1.1.01.02.10	Intereses Pagados S/Impuestos Fraccionados	965.013	4.759.552
5.1.1.01.02.11	Int. Pag. S/Prést. a Coop. LUQUE Ltda.	0	22.219.574
5.1.1.01.02.12	Int. Pag. Sobre Préstamos	154.326	
5.1.1.01.02.13	Int. Pag. S/Prést. a CREDICOOP Ltda.	410.600.212	36.044.774
5.1.1.01.02.14	Int. Pag. S/Prést. a Banco Continental .	96.657.534	191.489.408
5.1.1.01.02.15	Int. Pag. S/Prést. CEMULCOOP.	25.071.842	
5.1.1.01.02.16	Int. Pag. S/Prést. Credivil	82.726.028	
5.1.1.01.03	Creditos Liquidados por Incobrables	0	0
5.1.1.01.03.01	Créditos Incobrables	0	0
5.1.1.02	Gastos Administrativos por Act. Ahorro Cred.	4.808.407.696	2.512.698.472
5.1.1.02.01	Sueldos Personal Administrativo y Otros	393.823.110	349.836.760
5.1.1.02.01.01	Sueldos y Jornales Adm.	363.634.360	310.215.943
5.1.1.02.01.02	Aguinaldos - Adm.	30.188.750	31.438.999
5.1.1.02.01.03	Indemnización- Adm.	0	8.181.818
5.1.1.02.01.04	Preaviso- Adm.	0	0
5.1.1.02.02	Beneficios Sociales	90.518.086	77.963.544
5.1.1.02.02.01	Vacaciones Pagadas- Adm	12.295.184	15.561.520
5.1.1.02.02.02	Bonificación Familiar- Adm.	10.250.260	9.191.497
5.1.1.02.02.03	Aporte Patronal- Adm.	67.972.642	53.210.527
5.1.1.02.03	Servicios Públicos	49.015.452	74.718.098
5.1.1.02.03.01	Serv. De Energía Eléctrica - ANDE	49.015.452	74.718.098
5.1.1.02.04	Materiales, Útiles y Papelería	233.664.847	91.392.616
5.1.1.02.04.01	Papelerías y Útiles de Oficina	25.686.033	2.043.673
5.1.1.02.04.02	Productos y Equipos de Limpieza	25.308.920	12.827.062
5.1.1.02.04.03	Equipos y Útiles de Seguridad	103.636	157.455
5.1.1.02.04.04	Materiales Eléctricos	7.669.548	6.499.092
5.1.1.02.04.05	Envases y Bolsas	119.044.273	7.973.425
5.1.1.02.04.06	Materiales Para Depósito	53.926.092	51.464.363
5.1.1.02.04.07	Materiales e Insumos de Lomicultura	1.926.345	10.427.546
5.1.1.02.05	Depreciación del Ejercicio	661.731.782	176.882.746
5.1.1.02.05.01	Depreciación del Ejercicio	661.731.782	176.882.746
5.1.1.02.06	Amortizacion Cargos Diferidos	10.251.632	10.251.683
5.1.1.02.06.01	Amortizacion Cargos Diferidos	10.251.632	10.251.683

**COOPERATIVA MULTIACTIVA DE PRODUCCIÓN, COMERCIALIZACIÓN, INDUSTRIALIZACIÓN,
CONSUMO, VIVIENDA, AHORRO Y CRÉDITO "AGRONORTE" Ltda.**

BALANCE GENERAL COMPARATIVO AL 31 DE DICIEMBRE DE 2025

CODIGO CUENTA	NOMBRE DE CUENTA	2.025	2.024
5.1.1.02.08	Honorarios Profesionales	673.049.820	382.221.944
5.1.1.02.08.01	Honorarios de Asesoría Jurídica	0	7.510.909
5.1.1.02.08.02	Honorarios de Asesoría Financiera	0	45.454.550
5.1.1.02.08.03	Honorarios de Asesoría Comercial	0	14.181.818
5.1.1.02.08.04	Honorarios de Audit y Asesoría Adm/Contable	155.367.513	87.899.999
5.1.1.02.08.05	Honorarios de Tecnóloga	16.363.632	16.363.632
5.1.1.02.08.06	Honorarios Por Certif. Finca Orgánica	129.931.703	19.636.364
5.1.1.02.08.07	Honorarios Por Gestiones Escribanía	3.990.908	727.273
5.1.1.02.08.08	Honorarios Por Gestiones Financieras	2.454.363	0
5.1.1.02.08.09	Honorarios Por Gestiones Traspaso Inmuebles	38.000.000	74.538.304
5.1.1.02.08.10	Honorarios Profesionales Contratados	326.941.701	115.909.095
5.1.1.02.09	Servicios de Terceros	1.898.444.109	526.846.985
5.1.1.02.09.01	Gastos por Servicios de Fotocopias	0	0
5.1.1.02.09.02	Intereses Pagados S/Préstamos	0	5.140.621
5.1.1.02.09.03	Gastos Bancarios	26.546.490	25.394.182
5.1.1.02.09.04	Comisiones Pagadas	1.617.150.593	90.000
5.1.1.02.09.05	Gastos de Viajes	0	8.155.798
5.1.1.02.09.06	Servicios de Encomienda	10.117.265	6.524.493
5.1.1.02.09.07	Gastos de Cafetería y Alimentación	38.870.166	0
5.1.1.02.09.08	Internet	18.041.821	7.663.639
5.1.1.02.09.09	Uniformes	20.140.000	0
5.1.1.02.09.10	Servicios de Sistema Web	0	2.363.636
5.1.1.02.09.11	Otros Servicios Varios	161.261.865	465.123.708
5.1.1.02.09.12	Servicios de Hospedajes	6.315.909	6.390.908
5.1.1.02.09.13	Gastos por Servicios Cuerpo de Bombero	0	0
5.1.1.02.09.14	Gastos por Inspección Médica	0	0
5.1.1.02.10	Reparación y Mantenimiento	145.501.318	114.921.585
5.1.1.02.10.01	Reparación y Mant. Rodados	83.761.269	91.636.585
5.1.1.02.10.02	Reparación y Mant. Muebles y Enseres	0	86.364
5.1.1.02.10.03	Reparación y Mant. Equipo de Informáticos	1.390.909	8.125.455
5.1.1.02.10.04	Reparación y Mant. Herram/Maquinarias	54.323.126	12.802.435
5.1.1.02.10.05	Mantenimiento y Limpieza del Patio	4.597.830	1.559.165
5.1.1.02.10.06	Reparación y Mant. Desmalezadora	1.428.184	503.399
5.1.1.02.10.07	Mant. Limpieza y Desinfección de Edificios	0	208.182
5.1.1.02.12	Seguros	42.595.877	43.596.564
5.1.1.02.12.01	Seguros del Depósito de Granos	26.702.132	32.486.280
5.1.1.02.12.02	Seguros de Vehículos	15.893.745	11.110.284
5.1.1.02.12.03	Seguros Agrícolas	0	0
5.1.1.02.12.04	Seguros Otros Bienes	0	0
5.1.1.02.13	Alquileres Pagados	1.822.726	340.909
5.1.1.02.13.01	Alquileres de Muebles y Enseres	1.822.726	340.909
5.1.1.02.13.02	Alquileres de Inmuebles	0	0
5.1.1.02.14	Impuestos y Tasas	296.346.596	216.211.578
5.1.1.02.14.01	Multas y Otras Contravenciones	27.408.709	7.754.134
5.1.1.02.14.02	IVA Gastos	98.201.033	93.864.252
5.1.1.02.14.03	Impuesto a la Renta	149.183.647	100.074.249
5.1.1.02.14.04	Patente Comercial	0	0
5.1.1.02.14.05	Patente de Rodados	5.827.530	761.695
5.1.1.02.14.06	Gastos Judiciales	0	0
5.1.1.02.14.07	Pagos Obligaciones INCOOP	5.413.253	5.907.048
5.1.1.02.14.08	Otras Tasas e Impuestos	9.020.900	300.200
5.1.1.02.14.09	Cuotas de Sostenimientos	1.291.524	7.550.000
5.1.1.02.17	Gastos de Reorganización	1.877.273	5.315.090
5.1.1.02.17.01	Gastos de Escribanía	1.877.273	5.315.090
5.1.1.02.18	Gastos de Estudios de Proyectos	0	68.391.376
5.1.1.02.18.01	Implementación Certificación - INTEDYA	0	68.391.376
5.1.1.02.18.02	Pagos por Implementación ISO	0	0
5.1.1.02.24	Descuentos Otorgados	0	0
5.1.1.02.24.01	Descuentos Concedidos	0	0
5.1.1.02.25	Comisiones y Bonificaciones Pagadas	147.633.347	39.893.600
5.1.1.02.25.01	Comisiones S/Compras a Técnicos	0	4.773.272
5.1.1.02.25.02	Comisiones S/Compras a Socios	0	20.892.964
5.1.1.02.25.03	Comisiones S/Compras a Terceros	56.116.426	14.227.364
5.1.1.02.25.04	Gastos Expos Cannabis	91.516.921	0
5.1.1.02.26	Gastos de Movilidad y Transporte	35.354.633	232.966.306
5.1.1.02.26.01	Gastos de Fletes Rodados	0	520.000
5.1.1.02.26.02	Fletes Pagados S/Compras de Productos Agrícolas	3.954.545	147.867.155
5.1.1.02.26.03	Fletes Pagados S/Ventas de Productos Agrícolas	31.400.088	84.579.151
5.1.1.02.27	Gastos de Viajes	8.518.955	25.813.223
5.1.1.02.27.01	Gastos de Viajes	0	1.761.637
5.1.1.02.27.02	Gastos de Eventos y Gestiones	8.518.955	13.451.087
5.1.1.02.27.03	Gastos de Viajes P/Capacitaciones	0	0
5.1.1.02.27.04	Gastos de Viajes al Exterior	0	10.600.499
5.1.1.02.28	Combustibles y Lubricantes	118.258.133	74.133.865
5.1.1.02.28.01	Comb. y Lubricantes Tractor Agrícola	100.600.957	56.058.512
5.1.1.02.28.02	Comb. y Lubricantes Desmalezadora	4.061.758	994.491
5.1.1.02.28.03	Comb. y Lubric. Vehic. de la Coop.	13.595.418	17.080.862
5.1.1.02.28.04	Comb. y Lubricantes Maquinarias	0	0
5.1.1.02.29	Capacitación	0	1.000.000
5.1.1.02.29.01	Gastos de Capacitación a Futuros Socios y Socias	0	0
5.1.1.02.29.02	Otros Gastos de Capacitación	0	1.000.000

**COOPERATIVA MULTIACTIVA DE PRODUCCIÓN, COMERCIALIZACIÓN, INDUSTRIALIZACIÓN,
CONSUMO, VIVIENDA, AHORRO Y CRÉDITO "AGRONORTE" Ltda.**

BALANCE GENERAL COMPARATIVO AL 31 DE DICIEMBRE DE 2025

CODIGO CUENTA	NOMBRE DE CUENTA	2.025	2.024
5.1.2	Costos y Gastos Operativos por Ventas	24.477.273.934	14.136.870.090
5.1.2.01	Costos Operativos por Ventas	21.473.199.304	11.745.562.785
5.1.2.01.01	Costo de Venta de Mercaderías	12.144.300.631	18.784.884
5.1.2.01.01.01	Costos de Ventas Mercaderías Grav. al 10%	607.937	5.787.732
5.1.2.01.01.02	Costos de Ventas Mercaderías Grav. al 5%	141.420	138.089
5.1.2.01.01.03	Costos de Ventas Mercaderías Exentas	90.060.886	265.233
5.1.2.01.01.04	Costos de Ventas Semilla de Sésamo	0	0
5.1.2.01.01.05	Costos de Ventas Semilla de Chia	0	0
5.1.2.01.01.06	Costos de Ventas Semilla de Maíz	0	0
5.1.2.01.01.07	Costos de Ventas Semilla de Poroto	0	595.238
5.1.2.01.01.08	Costos de Ventas Insumos Orgánicos	93.091.127	11.998.592
5.1.2.01.01.09	Costos de Ventas Sesamo organico	4.631.810.642	
5.1.2.01.01.10	Costos de Ventas de mani de 2 kg	1.674.404.573	
5.1.2.01.01.11	Costos de Ventas de Poroto Rojo	1.416.589.497	
5.1.2.01.01.13	Costos de Ventas de Chia Reproceso	4.220.122.442	
5.1.2.01.01.15	Costos de Ventas de Equipos de PP	17.472.107	
5.1.2.01.06	Costo de Venta Productos Agropecuarios	9.287.939.236	11.710.604.457
5.1.2.01.06.01	Costos de Ventas Productos Agrícolas	2.013.243.918	11.186.260.338
5.1.2.01.06.02	Costos de Ventas de Semillas	344.373.384	319.543.561
5.1.2.01.06.03	Costos de Ventas Otros Productos Agropecuarios	87.295.503	71.887.919
5.1.2.01.06.04	Costo de Venta Insumos Orgánicos Proc.	1.720.478	71.601.640
5.1.2.01.06.05	Costo de Venta Insumos Avícolas	0	198.911
5.1.2.01.06.06	Costos de Ventas Locro	6.072.000	0
5.1.2.01.06.07	Costos de Ventas Hortalizas	0	0
5.1.2.01.06.08	Costos de Ventas Sésamo	113.252.522	57.017.088
5.1.2.01.06.09	Costos de Ventas Chia	6.274.699.455	4.095.000
5.1.2.01.06.10	Costos de Ventas Aji	447.281.976	
5.1.2.01.09	Costo de Venta de Productos Industrializados	0	0
5.1.2.01.09.01	Costo de Venta de Productos Industrializados	0	0
5.1.2.01.11	Costo Otros Servicios	40.959.437	16.173.444
5.1.2.01.11.01	Gastos Otros Serv. Varios	10.000	5.714.800
5.1.2.01.11.02	Gastos Serv. de Comunicación Corporativo	190.909	0
5.1.2.01.11.03	Gastos Serv. de Maquinarias	40.758.528	0
5.1.2.01.11.04	Gastos Serv. de Sanitación y Salubridad	0	10.458.644
5.1.2.01.12	Previsión por Mermas y Deterioro	0	0
5.1.2.01.12.01	Previsión por Mermas y Deterioro	0	0
5.1.2.02	Gastos Administrativos por Ventas	3.004.074.630	2.391.307.305
5.1.2.02.01	Sueldos	1.191.051.136	818.339.155
5.1.2.02.01.01	Sueldo Fijo Personal de Producciones	1.032.927.498	738.307.931
5.1.2.02.01.02	Jornales Personal de Producción		
5.1.2.02.01.03	Horas Extras Personal de Producción	0	15.893.135
5.1.2.02.01.04	Salario Fijo Técnico de Campo	0	0
5.1.2.02.01.05	Salario Técnico Avícola	0	0
5.1.2.02.01.06	Otros Salarios de Producciones	55.081.417	0
5.1.2.02.01.07	Aguinaldos	103.042.221	64.138.089
5.1.2.02.01.08	Indemnización	0	0
5.1.2.02.01.09	Preaviso	0	0
5.1.2.02.02	Beneficios sociales	240.583.188	166.016.583
5.1.2.02.02.01	Vacaciones Pagadas - Prod.	39.823.033	22.175.627
5.1.2.02.02.02	Bonificación Familiar - Prod	39.732.597	26.362.775
5.1.2.02.02.03	Aporte Patronal - Prod.	161.027.558	117.478.181
5.1.2.02.02.04	Otros Beneficios Sociales	0	0
5.1.2.02.03	Servicios Públicos	0	3.432.486
5.1.2.02.03.01	Serv. De Energía Eléctrica - ANDE	0	3.432.486
5.1.2.02.04	Materiales, Útiles y Papelería	0	82.925.553
5.1.2.02.04.01	Gastos de Empaque	0	154.545
5.1.2.02.04.02	Gastos Materiales de Comercialización	0	82.771.008
5.1.2.02.05	Depreciación del Ejercicio	0	0
5.1.2.02.05.01	Depreciación del Ejercicio	0	0
5.1.2.02.09	Honorarios Profesionales	1.345.081.756	1.001.101.230
5.1.2.02.09.01	Honorarios Profesionales	1.345.081.756	1.001.101.230
5.1.2.02.10	Servicios de Terceros	24.406.693	23.376.660
5.1.2.02.10.01	Fletes Pagados	11.609.055	5.063.636
5.1.2.02.10.02	Semillas y Plantines Agríc/Hortícolas	12.797.638	722.858
5.1.2.02.10.03	Insecticida y Herbicida Agríc/Hortícolas	0	17.590.166
5.1.2.02.10.04	Insumos, Balanceados y Medicam. Avícolas	0	0
5.1.2.02.10.05	Otros Gastos Avícolas	0	0
5.1.2.02.11	Reparación y Mantenimiento	8.951.219	123.371.686
5.1.2.02.11.01	Mantenimiento de Edificios	0	88.177.971
5.1.2.02.11.02	Mantenimientos de Instalaciones	0	4.955.454
5.1.2.02.11.03	Mantenimientos y Reparac. de Maquinarias Indust.	8.951.219	30.238.261
5.1.2.02.19	Gastos de Estudios de Proyectos	0	0
5.1.2.02.19.01	Gastos de Planificación Estratégica	0	0
5.1.2.02.19.02	Gastos Gestiones de Proyectos	0	0
5.1.2.02.28	Gastos de Viajes	0	180.000
5.1.2.02.28.01	Gastos de Viajes - Producción	0	180.000
5.1.2.02.29	Combustibles y Lubricantes	194.000.638	172.563.952
5.1.2.02.29.01	Combustibles y Lubricantes Vehiculos	8.518.295	37.756.729
5.1.2.02.29.02	Combustibles y Lubricantes Montacarga	29.809.860	17.522.061
5.1.2.02.29.03	Comb. y Viat. Gestión Institucional de Directivos	44.075.819	20.896.209
5.1.2.02.29.04	Combustible y Viático del Presidente	9.660.043	14.190.833
5.1.2.02.29.05	Combustible y Viático del Tesorero	5.109.795	5.989.719
5.1.2.02.29.06	Combustible y Viático del Gerente General	33.241.540	22.397.199
5.1.2.02.29.07	Comb. y Viat. Asesoría Jurídica y Rec. Humano	1.105.340	6.364.954
5.1.2.02.29.08	Combustible y Viat. Gestión Administrativa	6.298.126	7.615.252

**COOPERATIVA MULTIACTIVA DE PRODUCCIÓN, COMERCIALIZACIÓN, INDUSTRIALIZACIÓN,
CONSUMO, VIVIENDA, AHORRO Y CRÉDITO "AGRONORTE" Ltda.**

BALANCE GENERAL COMPARATIVO AL 31 DE DICIEMBRE DE 2025

CODIGO CUENTA	NOMBRE DE CUENTA	2.025	2.024
5.1.2.02.29.09	Comb. y Viat. Visitas Técn. Sistema MT	56.181.820	32.800.004
5.1.2.02.29.10	Comb. y Viat. Gestión Comercial	0	2.680.899
5.1.2.02.29.11	Comb. y Viat. de Asesoría Financiera	0	4.350.093
5.1.3	Otros Egresos Operativos	243.526.657	236.623.646
5.1.3.01	Gastos de Alta Dirección	243.526.657	236.623.646
5.1.3.01.01	Dietas	213.400.000	184.319.894
5.1.3.01.01.01	Dietas del Consejo de Administración	91.500.000	107.165.349
5.1.3.01.01.02	Dietas de la Junta de Vigilancia	36.000.000	41.000.000
5.1.3.01.01.03	Dietas del Comité de Educación	22.650.000	12.000.000
5.1.3.01.01.04	Dieta del Tribunal Electoral	4.750.000	0
5.1.3.01.01.05	Dieta del Comité de Solidaridad	0	0
5.1.3.01.01.06	Dieta del Comité de Créditos y cobranza	30.000.000	24.154.545
5.1.3.01.01.08	Dieta del Comité Ejecutivo	28.500.000	0
5.1.3.01.02	Gastos de Sesión	4.935.540	0
5.1.3.01.02.01	Gastos de Sesión Consejo de Administración	356.808	0
5.1.3.01.02.02	Gastos de Sesión Junta de Vigilancia	0	0
5.1.3.01.02.03	Gastos de Sesión Comité de Educación	4.578.732	0
5.1.3.01.02.04	Gastos de Sesión Tribunal Electoral	0	0
5.1.3.01.03	Gastos de Capacitación Directivos	0	0
5.1.3.01.03.01	Gastos de Capacitación Directivos	0	0
5.1.3.01.04	Gastos de Asambleas	19.282.025	11.812.840
5.1.3.01.04.01	Gastos de Asamblea Ordinaria	19.282.025	11.631.022
5.1.3.01.04.02	Gastos de Asamblea Extraordinaria	0	181.818
5.1.3.01.05	Publicaciones y Convocatorias	5.909.092	40.490.912
5.1.3.01.05.01	Publicidad y Convocatoria	1.681.819	20.790.912
5.1.3.01.05.02	Espacio Radial	0	5.681.818
5.1.3.01.05.03	Reproducción Audiovisual	4.227.273	14.018.182
5.2	COSTOS Y GASTOS NO OPERATIVOS	939.993.128	181.303.510
5.2.1	EGRESOS NO OPERATIVOS	939.993.128	181.303.510
5.2.1.01	Egresos Varios	939.993.128	181.303.510
5.2.1.01.01	Diferencia de Cambio	0	42.379.192
5.2.1.01.01.01	Diferencia de Cambio Negativo	0	42.379.192
5.2.1.01.02	Pérdidas por Siniestros	0	0
5.2.1.01.02.01	Pérdidas por Siniestros	0	0
5.2.1.01.03	Pérdidas por Robos	0	0
5.2.1.01.03.01	Hurtos y Robos	0	0
5.2.1.01.06	Egresos Extraordinarios	939.993.128	138.924.318
5.2.1.01.06.01	Gastos Varios	11.619.037	10.462.875
5.2.1.01.06.02	Gastos Solidaridad	0	0
5.2.1.01.06.03	Aniversarios y Eventos	44.595.860	26.734.208
5.2.1.01.06.04	Gastos ND	879.639.504	101.672.235
5.2.1.01.06.05	Donaciones ND	4.138.727	55.000
5.2.1.01.07	Otros Egresos no Operativos	0	0
5.2.1.01.07.01	Otros Egresos no Operativos	0	0
6.	EXCEDENTES Y PERDIDAS	485.646.126	518.406.936
6.1	EXCEDENTES Y PERDIDAS	485.646.126	518.406.936
6.1.1	Del Ejercicio	485.646.126	518.406.936
6.1.1.01	Excedentes o Pérdidas	485.646.126	518.406.936
6.1.1.01.02	Excedentes o Pérdidas por Ventas	485.646.126	518.406.936
6.1.1.01.02.01	Excedentes o Pérdidas por Ventas	485.646.126	518.406.936
6.1.1.01.03	Excedentes o Pérdidas Operativas	0	0
6.1.1.01.03.01	Excedentes o Pérdidas Operativas	0	0
6.1.1.02	Excedentes o Pérdidas Especiales	0	0
6.1.1.02.01	Excedentes o Pérdidas por Ventas	0	0
6.1.1.02.01.01	Excedentes o Pérdidas por Ventas	0	0
6.1.2	Acumulados	0	0
6.1.2.01	Pérdidas Acumuladas	0	0
6.1.2.01.01	Pérdidas Ahorro y Crédito	0	0
6.1.2.01.01.01	Pérdidas Acumuladas Ahorro y Crédito	0	0
7	CUENTAS DE ORDEN DEUDORAS	0	0
7.1	CUENTAS DE ORDEN DEUDORAS	0	0
7.1.1	CUENTAS DE ORDEN DEUDORAS	0	0
7.1.1.01	CUENTAS DE ORDEN DEUDORAS	0	0
7.1.1.01.01	Deudores por Avales	0	0
7.1.1.01.01.01	Deudores por Avales	0	0
7.1.1.01.02	Garantías recibidas en Respaldo de Créditos	0	0
7.1.1.01.02.01	Garantías recibidas en Respaldo de Créditos	0	0
7.1.1.01.03	Comodities recibidos para Fijación de Precios	0	0
7.1.1.01.03.01	Comodities recibidos para Fijación de Precios	0	0
7.1.1.01.04	Préstamos Liquidados por Incobrables	0	0
7.1.1.01.04.01	Préstamos Liquidados por Incobrables	0	0
7.1.1.01.05	Préstamos en Gestion Judicial	0	0
7.1.1.01.05.01	Préstamos en Gestion Judicial	0	0
7.1.1.01.06	Intereses s/ Préstamos de Dudosa Recuperac.	0	0
7.1.1.01.06.01	Intereses s/ Préstamos de Dudosa Recuperac.	0	0
7.1.1.01.07	Préstamos Refinanciados	0	0
7.1.1.01.07.01	Préstamos Refinanciados	0	0
7.1.1.01.08	Pólizas constituidas	0	0
7.1.1.01.08.01	Pólizas constituidas	0	0
7.1.1.01.09	Bienes Adjudicados	0	0
7.1.1.01.09.01	Bienes Adjudicados	0	0
7.1.1.01.10	Contratos en Arrendamiento Financiero	0	0
7.1.1.01.10.01	Contratos en Arrendamiento Financiero	0	0

**COOPERATIVA MULTIACTIVA DE PRODUCCIÓN, COMERCIALIZACIÓN, INDUSTRIALIZACIÓN,
CONSUMO, VIVIENDA, AHORRO Y CRÉDITO "AGRONORTE" Ltda.**

BALANCE GENERAL COMPARATIVO AL 31 DE DICIEMBRE DE 2025

CODIGO CUENTA	NOMBRE DE CUENTA	2.025	2.024
7.2	CUENTAS DE ORDEN DEUDORAS PER CONTRA	0	0
7.2.1	CUENTAS DE ORDEN DEUDORAS PER CONTRA	0	0
7.2.1.01	CUENTAS DE ORDEN DEUDORAS PER CONTRA	0	0
7.2.1.01.01	Avales por Deudorias	0	0
7.2.1.01.01.01	Avales por Deudorias	0	0
7.2.1.01.02	Respaldo de Créditos por Garantías Recibidos	0	0
7.2.1.01.02.01	Respaldo de Créditos por Garantías Recibidos	0	0
7.2.1.01.03	Comodities para Fijacion de Precios Recibidos	0	0
7.2.1.01.03.01	Comodities para Fijacion de Precios Recibidos	0	0
7.2.1.01.04	Liquidación de préstamos por Incobrables	0	0
7.2.1.01.04.01	Liquidación de préstamos por Incobrables	0	0
7.2.1.01.05	Préstamos Judicializados	0	0
7.2.1.01.05.01	Préstamos Judicializados	0	0
7.2.1.01.06	Intereses de dudosa recuperación por Préstamos Concedidos	0	0
7.2.1.01.06.01	Intereses de dudosa recuperación por Préstamos Concedidos	0	0
7.2.1.01.07	Refinanciaciones de Préstamos	0	0
7.2.1.01.07.01	Refinanciaciones de Préstamos	0	0
7.2.1.01.08	Constituciones de Polizas	0	0
7.2.1.01.08.01	Constituciones de Polizas	0	0
7.2.1.01.09	Adjudicaciones de Bienes	0	0
7.2.1.01.09.01	Adjudicaciones de Bienes	0	0
7.2.1.01.10	Arrendamientos Financieros Sobre Contratos	0	0
7.2.1.01.10.01	Arrendamientos Financieros Sobre Contratos	0	0
7.2.1.01.11	Acreedores por Mercaderías recibidas en Consignación	0	0
7.2.1.01.11.01	Acreedores por Mercaderías recibidas en Consignación	0	0
8	CUENTAS DE ORDEN ACREEDORAS	0	0
8.1	CUENTAS DE ORDEN ACREEDORAS PER CONTRA	0	0
8.1.1	CUENTAS DE ORDEN ACREEDORAS PER CONTRA	0	0
8.1.1.01	CUENTAS DE ORDEN ACREEDORAS PER CONTRA	0	0
8.1.1.01.01	Demandas Legales	0	0
8.1.1.01.01.01	Demandas Legales	0	0
8.1.1.01.02	Aportes Compensatorios de Socios Retiros. y Exc.	0	0
8.1.1.01.02.01	Aportes Compensatorios de Socios Retiros. y Exc.	0	0
8.2	CUENTAS DE ORDEN ACREEDORAS	0	0
8.2.1	CUENTAS DE ORDEN ACREEDORAS	0	0
8.2.1.01	CUENTAS DE ORDEN ACREEDORAS	0	0
8.2.1.01.01	Defensas Legales	0	0
8.2.1.01.01.01	Defensas Legales	0	0
8.2.1.01.02	Aplicación de aportes a Compensac. Retiros y Exc.	0	0
8.2.1.01.02.01	Aplicación de aportes a Compensac. Retiros y Exc.	0	0

LEONARDO GONZALEZ ACOSTA
Firmado digitalmente por LEONARDO GONZALEZ ACOSTA
Fecha: 2026.02.16 09:34:11 -03'00'
Leonardo González Acosta
Presidente: Consejo de Adm.

RUBEN COLMAN SEGOVIA
Firmado digitalmente por RUBEN COLMAN SEGOVIA
Fecha: 2026.02.16 09:32:21 -03'00'
Ing. Rubén Colmán Segovia
Tesorero: Consejo de Adm.

ELADIA IBARRA DELEON
Firmado digitalmente por ELADIA IBARRA DELEON
Fecha: 2026.02.16 09:30:14 -03'00'
Ing. Eladia Ibarra Deleón
Secretaria: Consejo de Adm.

JOSE CEFERINO CHAPARRO AYALA
Firmado digitalmente por JOSE CEFERINO CHAPARRO AYALA
Fecha: 2026.02.16 09:31:13 -03'00'
Prof. Ceferino Chaparro
Presidente: Junta de Vig.

AIDA ROSA MOREIRA SANCHEZ
Firmado digitalmente por AIDA ROSA MOREIRA SANCHEZ
Fecha: 2026.02.16 09:29:26 -03'00'
Aida Rosa Moreira Sanchez
Secretario: Junta de Vig.

ROLANDO CHAVEZ GENES
Firmado digitalmente por ROLANDO CHAVEZ GENES
Fecha: 2026.02.16 09:33:22 -03'00'
Lic. Rolando Chávez Génes
Gerente General

MAURA ELIZABETH GOMEZ GARAY
Firmado digitalmente por MAURA ELIZABETH GOMEZ GARAY
Fecha: 2026.02.16 09:28:15 -03'00'
Lic. Maura E. Gomez
Contador

1-IDENTIFICACION DEL CONTRIBUYENTE		2- EJERCICIO FISCAL			
RAZON SOCIAL O NOMBRE Y APELLIDO	IDENTIFICADOR RUC	DESDE	HASTA		
COOPERATIVA AGRONORTE LIMITADA	80092996-9	01/01/2025	31/12/2025		
3- IDENTIFICACION DEL REPRESENTANTE LEGAL		4- IDENTIFICACION DEL CONTADOR		5- IDENTIFICACION DEL AUDITOR	
APELLIDOS / NOMBRES		APELLIDOS / NOMBRES		IDENTIFICADOR RUC	
GONZALEZ ACOSTA LEONARDO		MAE CONSULTORA & ASOCIADOS		80126863-0	
				2538897-5	

ESTADO DE FLUJO DE EFECTIVO

	2.025	2.024
OPERATIVAS		
VENTAS NETAS (COBRO NETO)	30.521.293.178	13.921.290.257
PAGO A PROVEEDORES LOCALES (PAGO NETO)	-30.977.080.644	-16.606.362.602
PAGO A PROVEEDORES DEL EXTERIOR (PAGO NETO)	0	0
EFFECTIVOS PAGADOS A EMPLEADOS	-1.860.894.103	-1.396.889.556
EFFECTIVO GENERADO (USADO) POR OTRAS ACTIVIDADES	-231.785.528	21.901.381
PAGO DE IMPUESTOS	-48.857.190	-93.572.317
TOTAL DE EFECTIVO DE LAS ACTIVIDADES OPERATIVAS	-2.597.324.287	-4.153.632.837
FLUJO DE EFECTOS POR ACTIVIDADES DE INVERSION		
AUMENTO/DISMINUCIÓN NETO/A DE INVERSIONES TEMPORARIAS		
AUMENTO/DISMINUCIÓN NETO/A DE INVERSIONES A LARGO PLAZO		
UMENTO/DISMINUCIÓN NETO/A DE PROPIEDAD, PLANTA Y EQUIPO	-1.745.739.631	-1.183.799.038
INVERSION	-1.745.739.631	-1.183.799.038
FINANCIAMIENTO		
APORTE DE CAPITAL	-1.872.332.574	171.535.261
AUMENTO/DISMINUCIÓN NETO/A DE PRÉSTAMOS	7.477.361.072	7.201.998.774
DIVIDENDOS PAGADOS	0	0
AUMENTO/DISMINUCIÓN NETO/A DE INTERESES	-2.032.717.966	-1.217.197.601
EFFECTIVO NETO EN ACTIVIDADES FINANCIERAS	3.572.310.532	6.156.336.434
EFFECTOS DE LA GANANCIAS O PERDIDAS POR DIFERENCIA DE CAMBIO		
AUMENTO (O DISMINUCION) NETO DE EFECTIVOS Y SUS EQUIVALENTES	-770.753.386	818.904.559
EFFECTIVO Y SUS EQUIVALENTE AL COMIENZO DEL PERIODO	1.162.676.236	343.771.677
EFFECTIVO Y SUS EQUIVALENTE AL CIERRE DEL PERIODO	391.922.850	1.162.676.236

LEONARDO GONZALEZ ACOSTA
Firmado digitalmente por LEONARDO GONZALEZ ACOSTA
Fecha: 2026.02.13 14:53:18 -03'00'

Leonardo González Acosta
Presidente Consejo de Adm.

RUBEN COLMAN SEGOVIA
Firmado digitalmente por RUBEN COLMAN SEGOVIA
Fecha: 2026.02.13 14:54:11 -03'00'

Ing. Rubén Colmán Segovia
Tesorero Consejo de Adm.

ELADIA IBARRA DELEON
Firmado digitalmente por ELADIA IBARRA DELEON
Fecha: 2026.02.13 14:59:42 -03'00'

Ing. Eladía Ibarra Deleón
Secretaria Consejo de Adm.

JOSE CEFERINO CHAPARRO AYALA
Firmado digitalmente por JOSE CEFERINO CHAPARRO AYALA
Fecha: 2026.02.13 14:55:59 -03'00'

Prof. Ceferino Chaparro
Presidente Junta de Vig.

AIDA ROSA MOREIRA SANCHEZ
Firmado digitalmente por AIDA ROSA MOREIRA SANCHEZ
Fecha: 2026.02.13 14:58:46 -03'00'

Aida Rosa Moreira Sanchez
Secretaria Junta de Vig.

ROLANDO CHAVEZ GENES
Firmado digitalmente por ROLANDO CHAVEZ GENES
Fecha: 2026.02.13 14:56:45 -03'00'

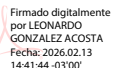
Lic. Rolando Chávez Génes
Gerente General.

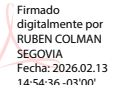
MAURA ELIZABETH GOMEZ GARAY
Firmado digitalmente por MAURA ELIZABETH GOMEZ GARAY
Fecha: 2026.02.13 15:01:21 -03'00'

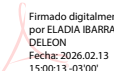
Lic. Maura Gómez
Contador

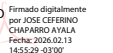
**ANEXO 4
ESTADO DE CAMBIOS EN EL PATRIMONIO NETO**

1-IDENTIFICACIÓN DEL CONTRIBUYENTE					2- EJERCICIO FISCAL		
RAZÓN SOCIAL O NOMBRES Y APELLIDOS			IDENTIFICADOR RUC		DESDE	HASTA	
COOPERATIVA AGRONORTE LIMITADA			80092996-9		01/01/2025	31/12/2025	
3- IDENTIFICACIÓN DEL REPRESENTANTE LEGAL		4- IDENTIFICACIÓN DEL CONTADOR			5- IDENTIFICACIÓN DEL AUDITOR		
APELLIDOS/NOMBRES		APELLIDOS/ NOMBRES		IDENTIFICADOR RUC	APELLIDOS/ NOMBRES		IDENTIFICADOR RUC
GONZALEZ ACOSTA LEONARDO		MAE CONSULTORA & ASOCIADOS		80126863-0	Maura Elizabeth Gomez Garay		2538897-5
CUENTAS	CAPITAL	RESERVAS			RESULTADOS		PATRIMONIO NETO
	INTEGRADO	LEGAL	DE REVALÚO	OTRAS RESERVAS	ACUMULADOS	DEL EJERCICIO	
SALDO AL INICIO DEL EJERCICIO 2024	3.789.374.365	7.203.265	151.228.212	57.600.000	0	46.343.459	4.051.749.301
MOVIMIENTOS DEL EJERCICIO 2024							0
INTEGRACIÓN DE CAPITAL	159.949.396					-9.268.692	150.680.704
TRANSFERENCIA A DIVIDENDOS A PAGAR							0
TRANSEFERENCIA A RESULTADOS ACUMULADOS					0		0
AJUSTES/ DESAFECTAC. DE RESULT. ACUMULADOS						-25.488.902	-25.488.902
RESERVA LEGAL		11.585.865				-11.585.865	0
RESERVA DE REVALÚO			5.075.564.126				5.075.564.126
OTRAS RESERVAS				0			0
RESULTADO DEL EJERCICIO						518.406.936	518.406.936
SALDO AL CIERRE DEL EJERCICIO 2024 e INICIO DEL EJERCICIO 2025	3.949.323.761	18.789.130	5.226.792.338	57.600.000	0	518.406.936	9.770.912.165
MOVIMIENTOS DEL EJERCICIO 2025							0
INTEGRACIÓN DE CAPITAL	-1.872.342.574						-1.872.342.574
TRANSFERENCIA A DIVIDENDOS A PAGAR							0
TRANSEFERENCIA A RESULTADOS ACUMULADOS							0
AJUSTES/ DESAFECTAC. DE RESULT. ACUMULADOS						-466.556.242	-466.556.242
RESERVA LEGAL		51.850.694				-51.850.694	0
RESERVA DE REVALÚO							0
OTRAS RESERVAS				-16.000			-16.000
RESULTADO DEL EJERCICIO						485.646.126	485.646.126
SALDO AL CIERRE DEL EJERCICIO 2023	2.076.981.187	70.639.824	5.226.792.338	57.584.000	0	485.646.126	7.917.643.475

LEONARDO GONZALEZ ACOSTA

 Firmado digitalmente por LEONARDO GONZALEZ ACOSTA
 Fecha: 2026.02.13 14:41:44 -03'00'
Leonardo González Acosta
 Presidente Consejo de Adm.

RUBEN COLMAN SEGOVIA

 Firmado digitalmente por RUBEN COLMAN SEGOVIA
 Fecha: 2026.02.13 14:54:36 -03'00'
Ing. Rubén Colmán Segovia
 Tesorero Consejo de Adm.

ELADIA IBARRA DELEON

 Firmado digitalmente por ELADIA IBARRA DELEON
 Fecha: 2026.02.13 15:00:13 -03'00'
Ing. Eladía Ibarra Deleón
 Secretaria Consejo de Adm.

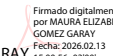
JOSE CEFERINO CHAPARRO AYALA

 Firmado digitalmente por JOSE CEFERINO CHAPARRO AYALA
 Fecha: 2026.02.13 14:55:29 -03'00'
Prof. Ceferino Chaparro
 Presidente Junta de Vig.

AIDA ROSA MOREIRA SANCHEZ

 Firmado digitalmente por AIDA ROSA MOREIRA SANCHEZ
 Fecha: 2026.02.13 14:58:05 -03'00'
a Rosa Moreira Sanchez
 Secretario Junta de Vig.

ROLANDO CHAVEZ GENES

 Firmado digitalmente por ROLANDO CHAVEZ GENES
 Fecha: 2026.02.13 14:57:06 03'00'
Lic. Rolando Chávez Génes
 Gerente General.

MAURA ELIZABETH GOMEZ GARAY

 Firmado digitalmente por MAURA ELIZABETH GOMEZ GARAY
 Fecha: 2026.02.13 15:00:56 -03'00'
Lic. Maura Gómez
 Contador

NOTAS A LOS ESTADOS CONTABLES

NOTA 1. EL ENTE

1.1 Naturaleza Jurídica

COOPERATIVA MULTIACTIVA DE PRODUCCION, COMERCIALIZACION, CONSUMO, VIVIENDA, AHORRO Y CREDITO AGRONORTE Ltda., desde el año 2016 se dedica principalmente al apoyo constante a sus asociados en la actividad de producción agropecuaria como las Asistencias a través de capacitaciones e informaciones para mejorar la producción; visitas en fincas; provisión de Semillas; de productos orgánicos para el cuidado de la producción; adelanto en efectivo en la última etapa para la cosecha, compras de sus productos, procesamiento y envasado de granos para la venta en mercados local y en el ámbito internacional a través de empresas particulares. En la actividad pecuaria desde el presente año se implementa el plan piloto para la compra de pollitos, cuidados iniciales y entregas especialmente a socias como parte de la participación de mujeres en nuestra empresa Cooperativa.

1.2 Capital Social

El capital social actualmente es la suma de Gs. 1.858.039.187 (guaraníes Mil ochocientos cincuenta y ocho millones treinta y nueve mil cientos ochenta y siete), está integrado de la siguiente forma:

En guaraníes:

Socio	Cantidad de Cuotas	Valor Total de Cuotas
Socios – Socias		1.858.039.187
Total, Capital Integrado		1.858.039.187-

NOTA 2. PRINCIPALES POLITICAS DE CONTABILIDAD

2.1. Base para la preparación de los Estados Financieros

Nuestros estados financieros son preparados conforme a las normas, reglamentaciones e instrucciones contables previstas para la actividad Cooperativa; con ajustes para las rendiciones en los aspectos fiscales y sobre la base de cifras históricas, las cuales se encuentran basadas en las Normas Internacionales de Información Financiera y en las leyes nacionales vigentes, tanto en el sector cooperativo y de aspectos fiscales.

2.2. Bienes de Uso

Los bienes del activo fijo están expresados en los estados financieros al valor histórico, depreciados al cierre de cada ejercicio, aplicando los coeficientes respectivos publicados a través de la Dirección Nacional de Ingresos Tributarios (DNIT) que son efectuadas de conformidad con las disposiciones impositivas vigentes, a las tasas prefijadas anualmente.

2.3. Reconocimiento de Ingresos y Egresos

La empresa aplica el principio de lo devengado a los efectos del reconocimiento de ingresos e imputación de egresos o costos incurridos.

2.4. Diferencias de Cambio en Moneda Extranjera

Las diferencias de cambio correspondientes al mantenimiento de activos y pasivos en monedas extranjeras se exponen en cuentas de Resultados, ya sea favorable o desfavorable para nuestra Cooperativa.

**LEONARDO
GONZALEZ
ACOSTA** Firmado digitalmente por
LEONARDO
GONZALEZ ACOSTA
Fecha: 2026.02.13
13:23:12 -03'00'

2.5. Mercaderías

Las compras de mercaderías se valúan a su costo de adquisición, también son aplicados todos los gastos necesarios para su puesta en condiciones de venta y la diferencia resultante para la obtención de resultado positivo. La existencia final, así como el costo de las ventas se valúan por el sistema de Precio Promedio Ponderado.

2.6. Ejercicio

El ejercicio económico de la Empresa, abarca el período comprendido entre el 01 de enero y 31 de diciembre de cada año.

NOTA 3. DISPONIBILIDADES

El saldo de este rubro acumula el efectivo que se mantiene en caja, al 31 de diciembre de 2025, además de lo disponible en Bancos más los cobros recibidos el último día, y que aún no han sido depositados. La composición es la siguiente:

En guaraníes:

Cuenta	Importes
Caja Chica	10.000.000. -
Bancos	381.922.850 -
Recaudaciones a Depositar	0. -
SUMA	391.922.850 -

NOTA 4. CRÉDITOS

El saldo de esta cuenta representa aquellos deudores por provisiones de insumos, semillas y adelanto en efectivo para la cosecha de la producción, también por ventas de mercaderías a crédito a socios y no socios y por cheques diferidos a vencer, que está compuesto como sigue:

En guaraníes:

Cuenta	Importes
Cheques Diferidos a Cobrar	138.301.120.-
Documentos a cobrar a Corto Plazo – Socios/as	1.653.211.121. -
Documentos a cobrar a Corto Plazo – No Socios/as	5.625.944.002. -
Documentos a cobrar Exportación	473.954.260
Documentos a cobrar Entes Publico	112.200.000
Deudores por Ventas a No Socios	6.170.338
SUMA	8.375.100.058 -

LEONARDO
O
GONZALEZ
Z ACOSTA

Firmado digitalmente por LEONARDO GONZALEZ ACOSTA
Fecha: 2026.02.13 13:23:41 -03'00'

NOTA 5. INVENTARIO

Representan los insumos agrícolas, materia prima, productos en proceso, productos terminados, productos agrícolas, y semillas, en existencias según recuento físico almacenados en el salón comercial y en depósitos, cuyos saldos al 31 de diciembre de 2024 son los siguientes:

En guaraníes:

Cuenta		Importes
Insumos Agrícolas		71.603.849.-
Insumo Orgánicos		281.063.996
Envases y Bolsas		110.258.125
Insumo Ají		11.896.711
Equipos de Protección Personal		14.069.394
Materia Prima/Insumo		124.369.127
Materia Prima Sésamo		519.129.570
Chía		790.345.385
Poroto		336.042.500.-
Sésamo		9.542.888.082
Chía Desecho Rastrojo		582.152.323
Merma Reproceso		1.085.517.203
Merma Por Chía		588.071.794
Producto de Pasta de Ají Picante		41.783.675
Mercadería Exentas		1.267.462.848
Maní en Bolsa de 2 kg		113.630.595
Artículos P/depósito y de Exportación		85.946.866
SUMA		15.566.232.043

NOTA 6. PROPIEDAD, PLANTA Y EQUIPOS

Las adquisiciones de bienes de uso denominados también Propiedad, Planta y Equipo son depreciadas en cada ejercicio. Los gastos de mantenimiento y/o reparaciones, son imputados como gastos en el período en que se originan. Los bienes de uso están valorizados a su costo de adquisición, realizadas de acuerdo a la Ley N.º 6380/2019 y disposiciones legales concordantes, y se resta de cada bien las depreciaciones ocasionadas en cada ejercicio. La depreciación es calculada siguiendo el método de línea recta, según los períodos de vida útil establecidas en las normas tributarias. La composición del rubro, al 31 de diciembre de 2025, es la siguiente:

LEONARDO
O
GONZALEZ
Z ACOSTA

Firmado digitalmente por LEONARDO GONZALEZ ACOSTA
Fecha: 2026.02.13 13:24:04 -03'00'

En guaraníes:

CUENTA		Importes
Construcciones y Mejoras		11.978.093.175
Construcciones Caseta AJI		1.590.909
Terreno Rural		1.636.936.000.
Instalaciones		242.017.559.
Equipos de Laboratorio		61.846.473
Maquinarias y Equipos		2.467.525.627
Herramientas		496.657.867
Herramientas p/Invernadero		11.557.272
Rodados		747.186.380
Muebles y Útiles		36.250.250
Equipos de Informático		70.907.394
SUMA		14.588.178.029
Menos: Depreciaciones Acumuladas		-3.416.156.111
Valor Fiscal Neto al 31/12/2025		11.337.757.083

NOTA 7. CUENTAS POR PAGAR

Corresponden a cuentas pendientes con proveedores locales y del exterior por compra de mercaderías a crédito y otras obligaciones con acreedores varios por compra de bienes y/o servicios obtenidos, también por los cheques emitidos al cierre del ejercicio pendientes de pagos. Además, forman parte los Anticipos de Clientes, IPS a Pagar, al 31 de diciembre 2025, exponemos como sigue:

En guaraníes:

Cuenta		Importes
Proveedores		1.308.842.846
Cheques Diferidos Emitidos		2.861.296.218
Anticipos de Clientes		109.957.565
IPS a Pagar		103.379.043
SUMA		4.383.475.672

NOTA 8. DEUDAS FINANCIERAS

El saldo de esta cuenta corresponde a los préstamos solicitados en las entidades financieras, las deudas por Cartas de Créditos y cheques diferidos emitidos para compras de productos agrícolas para su procesamiento, empaquetado y ventas; también para pago a proveedores al vencimiento de obligaciones, cuyos saldos al 31 de diciembre de 2025, exponemos como sigue:

LEONARD
O
GONZALEZ
Z ACOSTA

Firmado digitalmente por LEONARDO GONZALEZ ACOSTA
Fecha: 2026.02.13 13:24:21 -03'00'

En guaraníes:

Cuenta		Importes
Deudas Financ. Con CENCOPAN Ltda		1.800.000.000
Deudas Financ. Con Coop. Lambaré Ltda..		4.410.510.643
Deudas Financ. Con Coop YUAYU Ltda.		1.500.000.0000
Deudas Financ. Con Credicoop Ltda.		2.495.343.633
Deudas Financ. en Cemulcoop.		300.212.399
Deudas Financ. en Crediviil Ltda.		1.000.000.0000
SUMA		11.506.066.675
Deudas Financ. en BCO. CONTINENTAL SAECA.		700.000.000
Deudas Financ. En Jardin De La Plata		100.000.000
Deudas Financ. Con COOPEDUC Ltda.		3.000.000.000
Deudas Financ. en CENCOMAC Ltda.		5.855.130
Deudas Financ. en Coop. Lambaré Ltda..		970.071.130
Deudas Financ. en BCO. CONTINENTAL SAECA.		435.121.400
Deudas Financ. en BNF.		4.966.352.400
Deudas Financ. en SOUNHERN.		3.599.458.160
Deudas Financ. en RTS FINANCIAL.		770.964.066
SUMA		14.547.822.286
TOTAL DEUDAS FINANCIERAS		26.053.888.961

NOTA 9. INGRESOS POR VENTAS

Constituyen ingresos operativos por las ventas de productos agrícolas gravadas al 5% y 10%, de IVA; insumos orgánicos; otros productos y prestación de servicios técnicos bajo la modalidad de cobros al contado y a crédito dentro del mercado nacional y del exterior.

LEONARD
O
GONZALEZ
Z ACOSTA

Firmado digitalmente por
LEONARDO
GONZALEZ
ACOSTA
Fecha: 2026.02.13
13:24:36 -03'00'

CODIGO CUENTA	NOMBRE DE CUENTA	2.025	2.024
4	INGRESOS	32.987.565.507	18.803.100.255
4.1	INGRESOS OPERATIVOS	32.908.653.025	18.661.261.083
4.1.1	Ingresos Operativos por Serv. Financieros	12.148.895	17.886.364
4.1.1.01	Ingresos Operativos Actividad Ahorro y Cred	12.148.895	17.886.364
4.1.1.01.01	Intereses Compensatorios sobre Préstamos	0	0
4.1.1.01.01.01	Intereses Cobrados S/Préstamos	0	0
4.1.1.01.02	Intereses Moratorios Cobrados	0	0
4.1.1.01.02.01	Intereses Moratorios Cobrados	0	0
4.1.1.01.03	Intereses Punitorios Cobrados	0	0
4.1.1.01.03.01	Intereses Punitorios Cobrados	0	0
4.1.1.01.06	Intereses Cobrados s/ Dep. Vista	0	0
4.1.1.01.06.01	Intereses Cobrados s/ Dep. Vista BNF	0	0
4.1.1.01.10	Cuotas de Ingreso no retornables	12.148.895	17.886.364
4.1.1.01.10.01	Cuotas de Ingreso no retornables	12.148.895	17.886.364
4.1.1.01.17	Desafectación de Provisiones	0	0
4.1.1.01.17.01	Desafectación de Provisiones	0	0
4.1.2	Ingresos Operativos por Ventas	29.666.318.151	18.511.146.368
4.1.2.01	Ingresos Operativos por Ventas a Socios	5.542.901.954	1.739.799.016
4.1.2.01.01	Ventas Mercaderías	150.461.176	45.280.716
4.1.2.01.01.01	Ventas de Mercaderías Grav. al 10%	0	5.442.728
4.1.2.01.01.02	Ventas de Mercaderías Grav. al 5%	0	198.093
4.1.2.01.01.03	Ventas de Mercaderías Exentas	131.174.997	10.502.000
4.1.2.01.01.04	Ventas Semilla de Sésamo	0	18.580.925
4.1.2.01.01.05	Ventas Semilla de Chia	0	0
4.1.2.01.01.06	Ventas Semilla de Maíz	0	0
4.1.2.01.01.07	Ventas Semilla de Poroto	0	0
4.1.2.01.01.08	Ventas de Semillas	0	10.556.970
4.1.2.01.01.09	Ventas de Equipos PP.	19.286.179	
4.1.2.01.06	Ventas Productos Agropecuarios	5.392.440.778	1.297.907.472
4.1.2.01.06.01	Ventas de Productos Agrícolas	288.251.571	470.452.850
4.1.2.01.06.02	Ventas de Semillas	468.573.001	651.291.506
4.1.2.01.06.03	Ventas de Otros Productos Agropecuarios	566.426.341	60.383.159
4.1.2.01.06.04	Ventas de Insumos Orgánicos Proc.	2.437.500	110.426.774
4.1.2.01.06.05	Ventas de Insumos Avícolas	0	5.353.183
4.1.2.01.06.07	Ventas de Chia	0	
4.1.2.01.06.08	Ventas de Sesamo	0	
4.1.2.01.06.10	Ventas de Insumos Orgánicos	145.381.277	
4.1.2.01.06.11	Ventas de AJI	150.195.000	
4.1.2.01.06.12	Ventas de Maní de 2 Kg	2.098.356.899	
4.1.2.01.06.13	Ventas de Poroto Rojo	1.671.750.234	
4.1.2.01.06.14	Ventas de Maíz	1.068.955	
4.1.2.01.11	Otros Ingresos y Servicios	0	396.610.828
4.1.2.01.11.01	Intereses Cobrados a Socios	0	284.328
4.1.2.01.11.02	Serv Agríc. a Socios por Destronques	0	383.601.500
4.1.2.01.11.03	Serv Agríc. a Socios por Rastron. y Siembra	0	12.725.000
4.1.2.02	Ingresos Operativos por Ventas a no Socios	24.123.416.197	16.771.347.352
4.1.2.02.01	Ventas Mercaderías	21.714.983.905	255.654.639
4.1.2.02.01.01	Ventas de Mercaderías Grav. al 10%	175.962.257	255.654.639
4.1.2.02.01.02	Ventas de Mercaderías Grav. al 5%	0	0
4.1.2.02.01.03	Ventas de Mercaderías Exentas	0	0
4.1.2.02.01.04	Ventas Semilla de Sésamo	0	0
4.1.2.02.01.05	Ventas Semilla de Chia	0	0
4.1.2.02.01.06	Ventas Semilla de Maíz	0	0
4.1.2.02.01.07	Ventas Semilla de Poroto	0	0
4.1.2.02.01.08	Ventas Otras Semillas Agríc/Hortícolas	0	0

LEONARDO GONZALEZ ACOSTA
 Firmado digitalmente por LEONARDO GONZALEZ ACOSTA
 Fecha: 2026.02.13 13:24:51 -03'00'

NOTA 10. EGRESOS

Representan todos los egresos en concepto de; costos de mercaderías generados por compras de productos agrícolas con IVA gravados al 5% y10%, devoluciones, descuentos concedidos; además de los gastos de ventas, administrativos, financieros y otros egresos, además de los servicios técnicos recibidos.

CODIGO CUENTA	NOMBRE DE CUENTA	2.025	2.024
5	EGRESOS	32.501.919.381	18.284.693.319
5.1	COSTOS Y GASTOS OPERATIVOS	31.561.926.253	18.103.389.809
5.1.1	Costos y Gastos Operativos Serv. Financieros	6.841.125.662	3.729.896.073
5.1.1.01	Costos Operativos Actividad Ahorro y Cred	2.032.717.966	1.217.197.601
5.1.1.01.02	Intereses Pagados a Otras Entidades	2.032.717.966	1.217.197.601
5.1.1.01.02.01	Intereses Pagados S/Prést. a BNF	108.288.419	55.595.933
5.1.1.01.02.02	Intereses Pagados S/Prést. a Banco Río SAECA	0	26.301.370
5.1.1.01.02.03	Intereses Pagados S/Prést. a CENCOPAN Ltda.	124.980.989	168.815.088
5.1.1.01.02.04	Intereses Pagados S/Prést. a COOP. LAMBARE Ltda.	561.029.252	369.340.515
5.1.1.01.02.05	Intereses Pagados S/Prést. a COOPEDUC Ltda.	376.003.433	223.342.122
5.1.1.01.02.06	Intereses Pagados S/Prést. a CENCOBYC Ltda.	1.063.728	936.486
5.1.1.01.02.07	Intereses Pagados S/Prést. a COOP YOAYU Ltda	244.477.190	53.324.760
5.1.1.01.02.08	Intereses Pagados S/Descuentos de Cheques	0	27.898.505
5.1.1.01.02.09	Intereses y Gastos Administrativos S/Préstamos	700.000	37.129.514
5.1.1.01.02.10	Intereses Pagados S/Impuestos Fraccionados	965.013	4.759.552
5.1.1.01.02.11	Int. Pag. S/Prést. a Coop. LUQUE Ltda.	0	22.219.574
5.1.1.01.02.12	Int. Pag. Sobre Préstamos	154.326	
5.1.1.01.02.13	Int. Pag. S/Prést. a CREDICOOP Ltda.	410.600.212	36.044.774
5.1.1.01.02.14	Int. Pag. S/Prést. a Banco Continental .	96.657.534	191.489.408
5.1.1.01.02.15	Int. Pag. S/Prést. CEMULCOOP.	25.071.842	
5.1.1.01.02.16	Int. Pag. S/Prést. Credivil	82.726.028	
5.1.1.01.03	Creditos Liquidados por Incobrables	0	0
5.1.1.01.03.01	Créditos Incobrables	0	0
5.1.1.02	Gastos Administrativos por Act. Ahorro Cred.	4.808.407.696	2.512.698.472
5.1.1.02.01	Sueldos Personal Administrativo y Otros	393.823.110	349.836.760
5.1.1.02.01.01	Sueldos y Jornales Adm.	363.634.360	310.215.943
5.1.1.02.01.02	Aguinaldos - Adm.	30.188.750	31.438.999
5.1.1.02.01.03	Indemnización- Adm.	0	8.181.818
5.1.1.02.01.04	Preaviso- Adm.	0	0
5.1.1.02.02	Beneficios Sociales	90.518.086	77.963.544
5.1.1.02.02.01	Vacaciones Pagadas- Adm	12.295.184	15.561.520
5.1.1.02.02.02	Bonificación Familiar- Adm.	10.250.260	9.191.497
5.1.1.02.02.03	Aporte Patronal- Adm.	67.972.642	53.210.527
5.1.1.02.03	Servicios Públicos	49.015.452	74.718.098
5.1.1.02.03.01	Serv. De Energía Eléctrica - ANDE	49.015.452	74.718.098
5.1.1.02.04	Materiales, Útiles y Papelería	233.664.847	91.392.616
5.1.1.02.04.01	Papelerías y Útiles de Oficina	25.686.033	2.043.673
5.1.1.02.04.02	Productos y Equipos de Limpieza	25.308.920	12.827.062
5.1.1.02.04.03	Equipos y Útiles de Seguridad	103.636	157.455
5.1.1.02.04.04	Materiales Eléctricos	7.669.548	6.499.092
5.1.1.02.04.05	Envases y Bolsas	119.044.273	7.973.425
5.1.1.02.04.06	Materiales Para Depósito	53.926.092	51.464.363
5.1.1.02.04.07	Materiales e Insumos de Lomicultura	1.926.345	10.427.546
5.1.1.02.05	Depreciación del Ejercicio	661.731.782	176.882.746
5.1.1.02.05.01	Depreciación del Ejercicio	661.731.782	176.882.746
5.1.1.02.06	Amortización Cargos Diferidos	10.251.632	10.251.683
5.1.1.02.06.01	Amortización Cargos Diferidos	10.251.632	10.251.683

NOTA 11 - HECHOS POSTERIORES AL CIERRE

No cuenta con hecho significativo a informar.

LEONARDO GONZALEZ ACOSTA
Firmado digitalmente por LEONARDO GONZALEZ ACOSTA
Fecha: 2026.02.13 13:26:53 -03'00'

Leonardo González Acosta
Presidente: Consejo de Adm.

RUBEN COLMAN SEGOVIA
Firmado digitalmente por RUBEN COLMAN SEGOVIA
Fecha: 2026.02.13 13:32:03 -03'00'

Ing. Rubén Colmán Segovia
Tesorero: Consejo de Adm.

ELADIA IBARRA DELEON
Firmado digitalmente por ELADIA IBARRA DELEON
Fecha: 2026.02.13 13:28:26 -03'00'

Ing. Eladia Ibarra Deleón
Secretaria: Consejo de Adm.

JOSE CEFERINO CHAPARRO AYALA
Firmado digitalmente por JOSE CEFERINO CHAPARRO AYALA
Fecha: 2026.02.13 13:31:12 -03'00'

Prof. Ceferino Chaparro
Presidente: Junta de Vig.

AIDA ROSA MOREIRA SANCHEZ
Firmado digitalmente por AIDA ROSA MOREIRA SANCHEZ
Fecha: 2026.02.13 13:33:10 -03'00'

Aida Rosa Moreira Sanchez
Secretario: Junta de Vig.

ROLANDO CHAVEZ GENES
Firmado digitalmente por ROLANDO CHAVEZ GENES
Fecha: 2026.02.13 13:34:29 -03'00'

Lic. Rolando Chávez Génes
Gerente General

MAURA ELIZABETH GOMEZ GARAY
Firmado digitalmente por MAURA ELIZABETH GOMEZ GARAY
Fecha: 2026.02.13 13:29:13 -03'00'

Lic. Maura E. Gomez
Contador