




Nuestros Principios
Dios, Familia y Trabajo

ELECTROBAN S.A.E.C.A.

**INFORME SOBRE EL EXAMEN
DE LOS ESTADOS FINANCIEROS**

AL 31 DE DICEIMBRE DE 2021





Molas López 2030
Asunción Paraguay
Telefax: 021 294 835 / 021 293 770
informaciones@coalpa.com.py
www.coalpa.com.py
paraguay@inpactint.com
www.inpactint.com

MEMBER



DICTAMEN DE LOS AUDITORES INDEPENDIENTES

Señores
Presidente y Miembros del Directorio de
ELECTROBAN S.A.E.C.A.
Presente

Hemos auditado los estados financieros que se acompañan de **ELECTROBAN S.A.E.C.A.** que comprende el Balance General al 31 de diciembre de 2021, los correspondientes Estado de Resultados, de Evolución del Patrimonio Neto y de Flujos de Efectivo por el ejercicio terminado en esa fecha, así como el resumen de las políticas contables importantes y otras notas aclaratorias adjuntas. Los Estados Financieros al 31 de diciembre de 2020, que se exponen con fines comparativos, fueron examinados por nosotros y emitimos sobre los mismos en fecha 24 de marzo de 2021, un dictamen sin salvedades y con un énfasis relacionado a una situación sanitaria causado por el Covid 19.

Responsabilidad de la Administración de la Entidad

La administración de la sociedad es responsable de la preparación y presentación razonable de estos estados financieros de acuerdo con normas prescriptas por la Comisión Nacional de Valores (CNV) y con normas contables vigentes en la República del Paraguay. Esta responsabilidad incluye: diseñar, implementar y mantener el control interno relevante a la preparación y presentación razonable de los estados financieros que estén libres de representaciones erróneas de importancia relativa, ya sean debidas a fraudes o errores; seleccionando y aplicando políticas contables apropiadas, y haciendo estimaciones contables que sean razonables en las circunstancias.

Responsabilidad del Auditor

Nuestra responsabilidad consiste en expresar una opinión sobre estos estados financieros con base en nuestra auditoría. Condujimos nuestra auditoría de acuerdo con Normas de Auditoría vigentes en la República del Paraguay emitidas por el Consejo de Contadores Públicos del Paraguay y las "Normas Básicas para la Auditoría Externa de Estados Financieros de las Entidades Fiscalizadas por la Comisión Nacional de Valores" establecidas en la Resolución CNV CG. N° 30/21, Título 21 - Anexo D de la Comisión Nacional de Valores. Dichas normas requieren que cumplamos con requisitos éticos, así como que planeemos y desempeñemos la auditoría para obtener seguridad razonable sobre si los estados financieros están libres de representaciones erróneas de importancia relativa.

Una auditoría implica desempeñar procedimientos para obtener evidencia de auditoría sobre montos y revelaciones en los estados financieros. Los procedimientos seleccionados dependen del juicio del auditor, incluyendo la evaluación de los riesgos de representaciones erróneas de importancia relativa de los estados financieros, ya sea debido a fraude o error. Al hacer esas evaluaciones del riesgo, el auditor considera el control interno relevante a la preparación y presentación razonable de los estados financieros por la Sociedad, para diseñar los procedimientos de auditoría que sean apropiados en las circunstancias, pero no con el fin de expresar una opinión sobre la efectividad del control interno de la Sociedad. Una auditoría también incluye la propiedad de las políticas contables usadas y lo razonable de las estimaciones contables hechas por la administración, así como evaluar la presentación general de los estados financieros. Creemos que la evidencia de auditoría que hemos obtenido es suficiente y apropiada para fundamentar una base para nuestra opinión.

Opinión

En nuestra opinión, los estados financieros adjuntos presentan razonablemente, en todos los aspectos de importancia, la situación financiera de **ELECTROBAN S.A.E.C.A.** al 31 de diciembre de 2021, y los resultados de sus operaciones y sus flujos de efectivo, por el ejercicio terminado en esa fecha, de conformidad con normas prescriptas por la Comisión Nacional de Valores (CNV) y con normas contables vigentes en la República del Paraguay.

22 de marzo de 2022
Asunción, Paraguay


ARNALDO H. ACOSTA LEYES
SOCIO



Sociedad:

ELECTROBAN SAECA

ESTADOS FINANCIEROS, NOTAS Y ANEXOS

Fecha Presentación: 31/12/2021

INDICE	REF.
Información General	
Descripción de la naturaleza y del negocio de la Sociedad	Nota 1
Resumen de las principales políticas contables	Nota 2
Balance General	BG
Efectivo y equivalente de efectivo	Nota 3
Inversiones temporales	Nota 4
Cuentas por cobrar comerciales	Nota 5
Otros créditos	Nota 6
Cuentas por cobrar comerciales	Nota 5
Inventarios	Nota 7
Inversión en asociadas	Nota 8
Propiedades, planta y equipo	Nota 9
Activos disponibles para la venta	Nota 10
Activos intangibles	Nota 11
Goodwill	Nota 12
Cuentas por pagar comerciales	Nota 13
Préstamos a corto plazo	Nota 14
Porción corriente de la deuda a largo plazo	Nota 15
Remuneraciones y cargas sociales a pagar	Nota 16
Impuestos a pagar	Nota 17
Provisiones	Nota 18
Otros pasivos corrientes	Nota 19
Préstamos a largo plazo	Nota 14
Otros pasivos no corrientes	Nota 19
Capital integrado	Nota 20
Reserva de revalúo	Nota 21
Reserva legal	Nota 21
Reservas estatutarias	Nota 21
Reservas facultativas	Nota 21
Diferencia transitoria por conversión	Nota 22
Resultados acumulados	Nota 23
Interés minoritario	Nota 24
Estado de Resultados	ER
Ventas	Nota 25
Costo de ventas	Nota 26
Gastos de ventas	Nota 27
Gastos administrativos	Nota 27
Otros ingresos y gastos operativos	Nota 28
Ingresos financieros - neto	Nota 29
Gastos financieros - neto	Nota 29
Resultado de inversiones en asociadas	Nota 30
Resultado participación minoritaria	Nota 31
Impuesto a la renta	Nota 32
Resultado extraordinario neto de impuesto a la renta	Nota 33
Resultado sobre actividades discontinuadas neto de impuesto a la renta	Nota 34
Utilidad/(Pérdida) neta del año	Nota 35
Utilidad neta por acción ordinaria	Nota 35
Estado de Evolución del Patrimonio Neto	EVPN
Estado de Flujos de Efectivo	EFE
Otras Notas de los Estados Financieros	
Activos gravados	Nota 36
Contingencias y compromisos	Nota 37
Impuesto diferido	Nota 38
Hechos posteriores	Nota 39
Saldos y transacciones con partes relacionadas	Nota 40

Firmado al solo efecto de su
Identificación con el Dictamen de fecha
22 MAR 2022
CONSULTORA ALEMANA PARAGUAYA

ANDREA B. BENITEZA
CONTADORA GENERAL

HUGO VILLALBA
SUB GERENTE FINANCIERO

ALBERTO CABALLERO
SINDICO TITULAR

JORGE J. ACHON
PRESIDENTE

JOSE N. RIVAROLA
VICEPRESIDENTE



INFORMACION GENERAL DE LA ENTIDAD
ESTADOS CONTABLES

CORRESPONDIENTE AL PERIODO INICIADO EL 1° DE ENERO DE 2021 AL 31 DE DICIEMBRE DEL 2021 PRESENTADO EN FORMA COMPARATIVA CON EL EJERCICIO ANTERIOR.

1- DENOMINACION: ELECTROBAN SAECA

ANTECEDENTES DE CONSTITUCIÓN SOCIAL Y REFORMAS ESTATUTARIAS: Constituida por Escritura Pública No. 44 de fecha 3 de setiembre de 2007, pasada ante el Escribano Vicente Gadea (H), inscrita en el Registro Público de Comercio bajo el No 580, folio 6.027 y sgtes., serie A, en fecha 26 de setiembre de 2007 y en el Registro de Personas Jurídicas y Asociaciones bajo el No 1.247, folio 5.030 y sgtes., Serie D, en fecha 26 de setiembre de 2.007. Modificada por: Escritura Pública No. 63 de fecha 18 de agosto de 2008, pasada ante el Escribano Vicente Gadea (H), inscrita en el Registro Público de Comercio bajo el No 557, folio 7.229, Serie F, en fecha 8 de setiembre de 2008 y en el Registro de Personas Jurídicas y Asociaciones bajo el No 618, folio 5.807, serie A, en fecha 8 de setiembre de 2008. Modificados sus Estatutos Sociales por Escritura Pública No 38 de fecha 29 de mayo de 2009, pasada ante el Escribano Vicente Gadea (H), inscrita en el Registro Público de Comercio bajo el No 324, folio 2.183, Serie F, en fecha 19 de junio de 2009 y en el Registro de Personas Jurídicas y Asociaciones bajo el No 381, folio 4.521, serie E, en fecha 19 de junio de 2009. Modificados sus Estatutos Sociales por Escritura Pública N° 66, del 10 de agosto del 2011, inscrita en el Registro Público de Comercio bajo el N° 12, folio 116 y sgtes., serie "C", sección Contratos, y en el Registro de Personas Jurídicas y Asociaciones bajo el N° 110, folio 1416 y sgtes., serie "A" en fecha 8 de febrero de 2012. Modificados sus Estatutos Sociales por Escritura Pública No 55 de fecha 20 de abril de 2016, obrante a folios 82 y siguientes, del protocolo civil, pasada ante el Escribano Vicente Gadea, inscrita en el Registro Público de comercio, en la Matrícula Comercial N° 5.201, serie Comercial Bajo el N° 01, folio 01-09 y en el Registro de Personas jurídicas y Asociaciones, en la Matrícula Jurídica N° 5.047, serie comercial, bajo el N° 01, folio 01-08; ambos el año 2016. Modificados sus Estatutos Sociales por Escritura Pública N° 147 de fecha 10 de octubre de 2018, pasada ante el Escribano Vicente Gadea (H), inscrita en el Registro Público de Comercio bajo el N° 5.201, folio 10-26, Serie Comercial y en el Registro de Personas Jurídicas y Asociaciones bajo el N° 5.047, folio 02-09, serie Comercial, en fecha 15 de noviembre de 2018. . Modificados sus Estatutos Sociales por Escritura Pública N° 132 de fecha 23 de agosto de 2019, pasada ante el Escribano Vicente Gadea (H), inscrita en el Registro Público de Comercio bajo el N° 04, folio 35-43, Serie Comercial y en el Registro de Personas Jurídicas y Asociaciones bajo el N° 03, folio 25-36, serie Comercial, en fecha 23 de setiembre de 2019.

RUC: 80047663-8

ACTIVIDAD PRINCIPAL: VENTA DE ELECTRODOMÉSTICOS, MUEBLES Y MOTOS

ACTIVIDADES SECUNDARIAS SEGÚN INSCRIPCION EN EL RUC: Otros comercios al por menor de productos nuevos

n.c.p., Otorgamiento de crédito sin aval bancario, Actividades de agencias de cobro y oficinas de crédito.


DOMICILIO LEGAL: RUTA MCAL ESTIGARRIBIA N° 1114 C/ PITIANTUTA

TELEFONO: 021 519 3000


FAX: 021 519 3000


E-MAIL: EB@ELECTROBAN.COM.PY

SITIO PAGINA WEB www.electroban.com.py


ANDREA B. BENITEZA
CONTADORA GENERAL


HUGO VILLALBA
SUB GERENTE FINANCIERO


ALBERTO CABALLERO
SINDICO TITULAR


JORGE J. ACHON
PRESIDENTE


JOSE N. RIVAROLA
VICEPRESIDENTE

Firmado al solo efecto de su
Identificación con el Dictamen de fecha
22 MAR 2022
CONSULTORA ALEMANA PARAGUAYA



INFORMACION GENERAL DE LA ENTIDAD

2

INFORMACION GENERAL DE LA ENTIDAD AL 31/12/2021

2- ADMINISTRACION:

Cargo	Nombre y Apellido
Representante(s) Legal(es)	Jorge Javier Achón Fornells
Presidente	Jorge Javier Achón Fornells
Director vicepresidente	José Nicolás Rivarola Oneto
Director Titular	Gustavo Gamarra Montefusco
Síndico Titular	Alberto Caballero
Plana Ejecutiva	
Gerente de Administración y Finanzas	Diana Natalia Trevisan Troche
Sub Gerente Financiero	Hugo Ramón Villalba Ortiz
Gerente Comercial y de Cobranzas	Viviana Noemi Agüero
Gerente de Riesgos	Adrian Mendieta Rojas
Gerente de Compras y Marketing	Christian Quiñonez Samaniego
Gerente de Tecnología	Mario Román
Gerente de Auditoría Interna	Antonio Franco

3- CAPITAL Y PROPIEDAD:

Clase de acciones	Cantidad de acciones	Tipo	Monto integrado	Votos por acción
Ordinarias de Voto Múltiple	63.406	Nom.	31.703.000.000	5
Preferida Clase A	4.874	Nom.	2.437.000.000	0
Preferida Clase B	10.455	Nom.	5.227.500.000	0
Preferida Clase C	5.500	Nom.	2.750.000.000	0
Preferida Clase E	5.026	Nom.	2.513.000.000	0
Preferida Clase F	4.790	Nom.	2.395.000.000	0
Preferida Clase G	10.000	Nom.	5.000.000.000	0
Preferida Clase H	630	Nom.	315.000.000	0
Preferida Clase I	10.000	Nom.	5.000.000.000	0
Preferida Clase J	10.000	Nom.	5.000.000.000	0
Preferida Clase K	10.000	Nom.	5.000.000.000	0
Preferida Clase L	10.000	Nom.	5.000.000.000	0
TOTAL	144.681		72.340.500.000	

COMPOSICIÓN ACCIONARIA:

(*) Accionistas que poseen el diez (10) por ciento o más de participación en el capital.

Nº	ACCIONISTA	CANTIDAD DE ACCIONES	CLASE	VOTO	MONTO	% DE PARTICIPACION DEL CAPITAL INTEGRADO
1	Jorge Javier Achon Fornells	19.327 17.064	OVM Preferida	96.635 0	9.663.500.000 8.532.000.000	25,69%
2	Gustavo Gamarra Montefusco	25.410	OVM	127.050	12.705.000.000	17,56%
3	CADIEM AFPI S.A.	15.124	OVM	-	7.562.000.000	10,45%

ANDREA B. BENITEZ A CONTADORA GENERAL	HUGO VILLALBA SUB GERENTE FINANCIERO	ALBERTO CABALLERO SINDICO TITULAR	JORGE J. ACHON PRESIDENTE	JOSE N. RIVAROLA VICEPRESIDENTE

Firmado al solo efecto de su
Identificación con el Dictamen de fecha
22 MAR 2022
CONSULTORA ALEMANA PARAGUAYA



INFORMACION GENERAL DE LA ENTIDAD

INFORMACION GENERAL DE LA ENTIDAD

3

4- AUDITOR EXTERNO INDEPENDIENTE: CONSULTORA ALEMANA PARAGUAYA

4.1 AUDITOR EXTERNO INDEPENDIENTE DESIGNADO:

4.2 NUMERO INSC. EN LA CNV: ELECTROBAN SAECA: Res.CNV N° 1249/10 del 28 -01-2010

FECHA DE VENCIMIENTO DEL ESTATUTO O CONTRATO SOCIAL: AÑO 2106

5- CANTIDAD DE SUCURSALES: 31

SUCURSALES	DIRECCION
Casa Central	Ruta Mcal Estigambía esq. Pítantuta N° 1114
Villarrica	Carlos Antonio López entre Boulevard Bicentenario
San Juan Nepomuceno	Calle Humaitá y Cerro León N° 1749
Caaguazú	Av. Gral. Bernardino Caballero N° 592 y Dr. Roberto L. Pettit
Caazapa	Mcal. José Félix Estigambía c/Luis A.de Herrera
Caacupe	8 de Diciembre y 14 de Mayo
Itá	Presbítero Gamara 398 esq. Mcal. López
Carapegua	Ruta N.° 1 Mcal. Lopez esq. Tte. Manuel Cabello N.° 1302
Itaugua	Cnel.Martinez c/ La Amistad Km 30,5 N.° 216
Campo 9	José Asunción Flores c/ Independencia Nacional N.° 672
Capiatá	Ruta 2 Mcal.Estigambía Km. 19,5 esq. Martín Ledesma N.° 1522
Luque	Sportivo Luqueño N° 282 e/ Balderama y Javier Bogarin
Ñemby	Avda. Aceso Sur e/ Defensores del Chaco y Sta.Rosa
Coronel Oviedo	Mcal. José Félix Estigambía Esq. Nanawa N.° 242
Ciudad del Este	Julio César Riquelme c/Batallon 40 Km.7
Asunción	Avda. Eusebio Ayala c/Luis Morquio
María Auxiliadora	Calle Independencia y Ruta 6ta.
San Pedro del Paraná	Cap. Nicanor Torales esq. Gregorio Cabrera
San Lorenzo	Avda. Mcal Estigambía y España
Outlet San Lorenzo	14 de Mayo 2651 esq. Fortín Arce
Ciudad del Este 2	Avda.Bernardino Caballero esq. Crispino Báez N.° 9007
Hernandarias	Juan E. O'leary Esq. Ecuador N.° 131
Fernando de la Mora	Ruta Mcal. Estigambía esq. 28 de febrero
Minga Guazú	Avda. Acaray Km 16 c/ Avda. Mcal. Estigambía N.° 560
Altos	Luis Alberto del Paraná c/ Loma Grande N.° 124
Natalio	Avda. Los Lapachos KM 10 N.° 9014
Paraguari	Avda. Gral. Morinigo N° 1580 y 19 de Enero
San Estanislao	Avda. Zoilo Gonzalez entre Rodriguez de Francia y Yegros.
Cnel. Bogado	Ruta N.° 1 Mcal. Francisco Solano Lopez esq. Adolfo Riquelme
Santa Rosa del Aguaray	Cruce Ruta 3 Calle General Elizardo Aquino N° 1772
Capiibary	Ruta 10 Las Residentas B° 2 de Oro Centro
Encarnación	Avda. Irazabal N° 9021

ANDREA B. BENITEZ A
CONTADORA GENERAL

HUGO VILLALBA
SUB GERENTE FINANCIERO

ALBERTO CABALLERO
SINDICO TITULAR

JORGE J. ACHON
PRESIDENTE

JOSE N. RIVAROLA
VICEPRESIDENTE

Firmado al solo efecto de su
Identificación con el Dictamen de fecha

22 MAR 2022

CONSULTORA ALEMANA PARAGUAYA



BALANCE GENERAL
Al 31 de Diciembre de 2021
 Comparativo con cifras al cierre del período anterior 31/12/2020
 (Expresado en Guaraníes)

Nota	31/12/2021 2021	31/12/2020 2020
ACTIVOS		
Activos Corrientes		
	5.010.478.360	4.150.251.460
3		
	2.008.164.114	2.713.344.971
4		
	219.811.723.884	200.203.000.302
5		
	1.829.374.559	2.373.843.678
6		
	13.996.300.898	16.106.815.799
7		
	242.656.041.815	225.547.256.210
Activos no Corrientes		
	2.110.429.782	2.279.966.489
6		
	669.500.000	5.867.874.400
4		
	30.521.585.161	19.731.008.507
5		
	1.791.216.564	0
8		
	3.239.111.273	4.612.203.648
9		
	0	0
10		
	0	0
11		
	0	0
12		
	38.331.842.780	32.491.053.044
Total Activos		
	280.987.884.595	258.038.309.254
PASIVOS Y PATRIMONIO NETO		
Pasivos corrientes		
	29.505.693.219	29.531.747.719
13		
	37.708.494.100	59.002.206.667
14		
	22.439.902.405	0
15		
	1.391.502.389	1.428.590.496
16		
	1.699.367.080	929.058.917
17		
	1.251.180.725	1.465.365.284
18		
	78.209.177	556.170.073
19		
	94.074.349.095	92.913.139.156
Pasivos no corrientes		
	82.166.993.256	66.693.936.423
14		
	82.166.993.256	66.693.936.423
Total Pasivos		
	176.241.342.351	159.607.075.579
Patrimonio Neto		
	72.340.500.000	70.819.500.000
20		
	1.061.000.000	-
20		
	5.485.407.846	5.230.264.997
21		
	12.746.553.950	17.278.611.701
21		
	13.113.080.448	5.102.856.977
23		
	104.746.542.244	98.431.233.675
Total Patrimonio Neto		
	104.746.542.244	98.431.233.675
Total Pasivos y Patrimonio Neto		
	280.987.884.595	258.038.309.254

Las notas que se acompañan forman parte integrante de estos estados.

ANDREA B. BENITEZ A CONTADORA GENERAL	HUGO VILLALBA SUB GERENTE FINANCIERO	ALBERTO CABALLERO SINDICO TITULAR	JORGE J. ACHON PRESIDENTE	JOSE N. RIVAROLA VICEPRESIDENTE

Firmado al solo efecto de su
 Identificación con el Dictamen de fecha

 22 MAR 2022
 CONSULTORA ALEMANA PARAGUAYA



ESTADO DE RESULTADOS
Al 31 de Diciembre de 2021
 Comparativo con igual período del año anterior
 (Expresado en guaraníes)

	Nota	AL 31 de Diciembre 2021	AL 31 de Diciembre 2020
Ventas	25	161.197.316.974	112.522.542.072
Costo de ventas	26	-73.005.381.137	-59.560.701.732
Utilidad bruta		88.191.935.837	52.961.840.340
Gastos de ventas	27	-37.469.439.363	-26.892.283.394
Gastos administrativos	27	-23.373.918.961	-19.950.177.431
Otros ingresos y gastos operativos	28	4.077.385.037	15.973.000.813
Resultado operativo		31.425.962.550	22.092.380.328
Ingresos financieros - neto	29	271.094.747	406.264.300
Gastos financieros - neto	29	-17.003.568.233	-17.395.787.651
Subtotal		14.693.489.064	5.102.856.977
Resultado de inversiones en asociadas	30	-24.283.436	0
Resultados ordinarios antes de impuesto a la renta y participación minoritaria		14.669.205.628	5.102.856.977
Resultado participación minoritaria	31	0	0
Resultado ordinario antes del impuesto a la renta		14.669.205.628	5.102.856.977
Impuesto a la renta	32	-1.556.125.180	0
Resultado neto de actividades ordinarias		13.113.080.448	5.102.856.977
Resultado extraordinario neto de impuesto a la renta	33	0	0
Resultado sobre actividades discontinuadas neto de impuesto a la renta	34	0	0
Utilidad/(Pérdida) neta del año		13.113.080.448	5.102.856.977
Utilidad neta por acción ordinaria	35	206.811	119.137

Las notas que se acompañan forman parte integrante de estos estados.

Firmado al solo efecto de su
 Identificación con el Dictamen de fecha
 22 MAR 2022
 CONSULTORA ALEMANA PARAGUAYA

ANDREA B. BENITEZ A CONTADORA GENERAL	HUGO VILLALBA SUB GERENTE FINANCIERO	ALBERTO CABALLERO SINDICO TITULAR	JORGE J. ACHON PRESIDENTE	JOSE N. RIVAROLA VICEPRESIDENTE



ESTADO DE EVOLUCIÓN DEL PATRIMONIO NETO
Al 31 de Diciembre de 2021
Comparativo con igual periodo del año anterior
(Expresado en guaraníes)

	Aporte de los propietarios				Ganancias reservadas						Interes Mortuario	Total
	Capital suscrito e integrado	Primas de emisión	Reserva de revaluo	Reserva de revaluo técnico	Reserva legal	Reserva facultativa	Resultados acumulados					
Saldo al 31 de diciembre de 2019	62.359.500,000	0	0	0	4.700.655.899	25.331.799.764	10.592.181.962	0	102.984.157.625		102.984.157.625	
Cambio en política contable (Nota...)												
Saldo reestructurado	62.359.500,000	0	0	0	4.700.655.899	25.331.799.764	10.592.181.962	0	102.984.157.625		102.984.157.625	
Distribución de dividendos s/Acta de Asamblea Ordinaria	0	0	0	0	0	0	0	0	0		0	
Integración del capital social	8.160.000,000	0	0	0	0	0	0	0	0		8.160.000,000	
Reducción del capital social s/Acta de Asamblea General Ordinaria N°... de fecha.....	0	0	0	0	0	0	0	0	0		0	
Revaluo de activos fijos	0	0	0	0	0	0	0	0	0		0	
Revaluo técnico	0	0	0	0	529.609.098	7.068.331.903	-5.597.941.001	0	2.000.000,000		2.000.000,000	
Constitución de Reservas	0	0	0	0	0	0	0	0	0		0	
Dividendos Pagados	0	0	0	0	0	0	0	0	0		0	
Desafectación de las reservas	0	0	0	0	0	-15.121.519.966	0	0	-4.994.240.961		-4.994.240.961	
Resultado del año	0	0	0	0	0	0	0	0	5.102.856.977		5.102.856.977	
Saldo al 31 de Diciembre de 2020	70.819.500,000	0	0	0	5.230.264.997	17.278.611.701	5.102.856.977	0	98.431.233.675		98.431.233.675	
Resultado del año 2020 (INICIO 2021)	70.819.500,000				5.230.264.997	17.278.611.701	5.102.856.977	0	98.431.233.675		98.431.233.675	
Integración del capital social	1.521.000,000	0	0	0	0	0	0	0	1.521.000,000		1.521.000,000	
Aporte para Futuras Capitalizaciones	1.061.000,000								1.061.000,000		1.061.000,000	
Distribución de dividendos s/Acta de Asamblea General Ordinaria N° 29 de fecha 05/2020 y Acta de Directorio N° 743	0	0	0	0	0	0	0	0	0		0	
Distribución de dividendos s/Acta de Asamblea General Ordinaria N° 33/35	0	0	0	0	0	-3.788.796.699	-795.791.667	0	-4.584.588.366		-4.584.588.366	
Constitución Asamblea General Ordinaria N° 33/35					255.142.849	4.051.922.461	-255.142.849	0	4.051.922.461		4.051.922.461	
Fluctuación de las reservas	0	0	0	0	0	-4.795.183.513	-4.051.922.461	0	-8.847.105.974		-8.847.105.974	
Resultado del año 2021	73.401.500,000	0	0	0	5.485.407.846	12.746.553.950	13.113.080.448	0	13.113.080.448		13.113.080.448	
Saldo al 31 de Diciembre de 2021	73.401.500,000	0	0	0	5.485.407.846	12.746.553.950	13.113.080.448	0	104.746.542.244		104.746.542.244	

Las notas que se acompañan forman parte integrante de estos estados.

ANDREA B. BENITTEZA HUGO VILLALBA ALBERTO CABALLERO JORGE I. ACHON JOSE N. RIVAROLA
CONTADORA GENERAL SUB GERENTE FINANCIERO SINDICO TITULAR PRESIDENTE VICEPRESIDENTE

Firmado al solo efecto de su
identificación con el Dicamen de fecha
22 MAR 2022
CONSULTORA ALEMANA PARAGUAYA

**ESTADO DE FLUJOS DE EFECTIVO (METODO DIRECTO)**

Al 31 de Diciembre de 2021

Comparativo con igual periodo del año anterior

(En guaraníes)

7

	Al 31 de Diciembre 2.021	Al 31 de Diciembre 2.020
FLUJO DE EFECTIVO DE ACTIVIDADES OPERATIVAS		
Cobranzas efectuadas a clientes	166.305.386.029	122.257.488.671
Pagos efectuados a proveedores y empleados	-129.609.111.315	-93.078.510.799
Efectivo generado por otras operaciones	-35.948.799.568	-19.964.880.522
Intereses pagados	-16.213.019.821	-16.970.712.520
Otros ingresos y (egresos) - neto	0	0
Pagos de impuesto a la renta	0	0
Flujo neto de efectivo de actividades operativas	-15.465.544.676	-7.756.615.170
FLUJO DE EFECTIVO DE ACTIVIDADES DE INVERSIÓN		
Adquisición de bienes de uso	-131.589.436	-329.330.325
Adquisición de bienes Curtiembre - fideicomitida	0	0
Ventas de activos fijos	0	0
Ventas de bienes de uso	0	0
Intereses cobrados sobre inversiones	311.771.442	5.860.539
Aquisición de inversiones	2.315.001.703	0
Flujo neto de efectivo de actividades de inversión	2.495.183.709	-323.469.786
FLUJO DE EFECTIVO DE ACTIVIDADES DE FINANCIACIÓN		
(Disminución) Incremento de préstamos	15.847.926.408	2.937.240.407
Aportes de capital recibidos	2.582.000.000	8.460.000.000
Dividendos pagados	-4.584.588.366	-4.994.213.015
Flujo neto de efectivo de actividades de financiamiento	13.845.338.042	6.403.027.392
<i>(Disminución) Incremento neto de efectivo</i>	874.977.074	-1.677.057.564
<i>Efecto estimado de la diferencia de cambio sobre el saldo de efectivo</i>	-14.750.174	83.077.589
<i>Efectivo al principio del año</i>	4.150.251.460	5.744.231.435
Efectivo al final del período	5.010.478.360	4.150.251.460

Las notas que se acompañan forman parte integrante de estos estados.

(*) Desde el 2021 la sociedad presenta el flujo por la metodología directa.

(**) Los datos expuestos en el Ejercicio 2020 fue elaborada por la metodología indirecta

Firmado al solo efecto de su
Identificación con el Dictamen de fecha
22 MAR 2022
CONSULTORA ALEMANA PARAGUAYA

ANDREA B. BENITEZA	HUGO VILLALBA	ALBERTO CABALLERO	JORGE J. ACHON	JOSE N. RIVAROLA
CONTADORA GENERAL	SUB GERENTE FINANCIERO	SINDICO TITULAR	PRESIDENTE	VICEPRESIDENTE

NOTA 1 – DESCRIPCIÓN DE LA NATURALEZA Y DEL NEGOCIO DE LA COMPAÑÍA

“Electroban Sociedad Anónima Emisora de Capital Abierto, es una sociedad creada en fecha 03 de setiembre de 2007, según Escritura Pública N° 44, Folio 111 y siguientes del Protocolo Comercial “A”. Fue inscrita en la Dirección General de los Registros Públicos – Sección Personas Jurídicas y Asociaciones bajo el N° 1.247.y al Folio 5.030, de fecha 26 de setiembre de 2007.

El capital social se fija en la suma de Gs. 510.000.000, y el objeto social será la de realizar, por cuenta propia o de terceros o asociada a terceros, las siguientes operaciones, dentro y fuera del país, sin que ello signifique limitación a sus actividades, no excluyéndose, por lo tanto, cualquier otra actividad lícita que el Directorio considere conveniente a los intereses sociales: a) Comerciales; b) Inversiones, c) Inmobiliarias; d) Industriales y e) Agropecuarias.

La Sociedad tendrá una duración de noventa y nueve (99) años contados desde la fecha de inscripción de la escritura de constitución en el Registro de Personas Jurídicas y Asociaciones.

Aumentado el Capital Social a Gs.5.000.000.000, según Escritura Pública N° 63 de fecha 18 de agosto de 2008, inscrita en el Registro Público de Personas Jurídicas y Asociaciones bajo el N° 618, folio 5807 de fecha 08 de setiembre de 2008 e inscrita en el Registro Público de Comercio bajo el N° 557, Serie “F”, folio 7229 de fecha 08 de setiembre de 2008.

El 29 de mayo de 2009, el capital social fue nuevamente aumentado a Gs.10.000.000.000, según Escritura Pública N° 38, a folios 84 y siguientes del Protocolo Civil “B”. Inscrita en el Registro Público de Comercio N° 324, Serie “F”, folio 2183 y Personas Jurídicas N° 381, folio 4521, Serie “E” ambos el 19 de junio de 2009.

Modificados sus Estatutos Sociales por Escritura Pública N° 66, del 10 de agosto del 2011, inscrita en el Registro Público de Comercio bajo el N° 12, folio 116 y sgtes., serie “C”, sección Contratos, y en el Registro de Personas Jurídicas y Asociaciones bajo el N° 110, folio 1416 y sgtes., serie “A” en fecha 8 de febrero de 2012.

Modificados sus Estatutos Sociales por Escritura Pública No 55, del 20 de abril del 2016, inscrita en el Registro Público de Comercio bajo el No 01, folio 01-09, sección Comercio, y en el Registro de Personas Jurídicas y Asociaciones bajo el No 01, folio 01-08 en fecha 13 de julio de 2016.

Modificados sus Estatutos Sociales por Escritura Pública N° 147 de fecha 10 de octubre de 2018, que aumenta el capital social a Gs. 100.000.000.000 y modifica la denominación social a ELECTROBAN S.A.E.C.A., pasada ante el Escribano Vicente

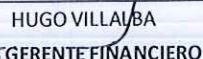
Gadea (H), inscrita en el Registro Público de Comercio bajo el N° 5.201, folio 10-26, Serie Comercial y en el Registro de Personas Jurídicas y Asociaciones bajo el N° 5.047, folio 02-09, serie Comercial, en fecha 15 de noviembre de 2018.

Modificados sus Estatutos Sociales por Escritura Pública N° 132 de fecha 23 de agosto de 2019, que aumenta el capital social a Gs. 150.000.000.000, pasada ante el Escribano Vicente Gadea (H), inscrita en el Registro Público de Comercio bajo el N° 04, folio 35-43, Serie Comercial y en el Registro de Personas Jurídicas y Asociaciones bajo el N° 03, folio 25-36, serie Comercial, en fecha 23 de setiembre de 2019.

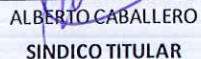
Firmado al solo efecto de su
Identificación con el Dictamen de fecha
22 MAR 2022
CONSULTORA ALEMANA PARAGUAYA



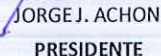
ANDREA B. BENITEZA
CONTADORA GENERAL




HUGO VILLALBA
SUB GERENTE FINANCIERO



ALBERTO CABALLERO
SINDICO TITULAR



JORGE J. ACHON
PRESIDENTE



JOSE N. RIVAROLA
VICEPRESIDENTE

NOTA 2 - RESUMEN DE LAS PRINCIPALES POLÍTICAS CONTABLES

En ELECTROBAN SAECA en la preparación y presentación de los estados contables del 01/01/2021 al 31/12/2021 fueron aplicadas las siguientes políticas de contabilidad:

a. Bases de contabilización y efectos de inflación

Los estados financieros se han preparado siguiendo los criterios de las Normas de Información Financiera (NIF) emitidas por el Consejo de Contadores Públicos del Paraguay, en base a cifras históricas, sin considerar el efecto que las variaciones en el poder adquisitivo de la moneda local pudieran tener sobre los rubros no monetarios que los componen, debido a que la corrección monetaria, no es un principio de contabilidad de aceptación generalizada ni una norma vigente en el Paraguay. Constituye una excepción al criterio descrito, el ajuste por diferencia de cambio y el revalúo obligatorio de los bienes del activo fijo en virtud a lo que establece La Ley 6380/19.-

b. Moneda de Cuenta

La moneda de cuenta utilizada para la elaboración de los estados contables es el guaraní, moneda oficial de la República del Paraguay.

c. Negocios en Marcha -NIF 1. Párrafo 19:

Los estados financieros fueron preparados sobre la base de que ELECTROBAN SAECA está en funcionamiento, y continuará sus actividades de operación dentro del futuro previsible. Por lo tanto, se asume que la entidad no tiene intención ni necesidad de liquidar o cortar de forma importante la escala de sus operaciones.






d. Valuación Moneda Extranjera

Los activos y pasivos en moneda extranjera se encuentran valuados al tipo de cambio de compra (Gs.6870,81) y venta (Gs.6.887,40) respectivamente, de conformidad con los principios de contabilidad generalmente aceptados. Las diferencias netas de cambio devengadas por fluctuaciones en los tipos de cambio entre las fechas de concertación de las operaciones y su liquidación o valuación al cierre del periodo se imputan según lo establece la Ley 6380/19."

	31/12/2021			31/12/2020		
	Indicar moneda	Simbología	En Guaranies	Indicar moneda	Simbología según ISO	En Guaranies
		según ISO 4217			4217	
Activos	Dólar estadounidense	USD	173.240.554	Dólar estadounidense	USD	1.101.564.786
Pasivos	Dólar estadounidense	USD	31.354.860	Dólar estadounidense	USD	660.289.466
Posición neta			141.885.695			441.275.320

A la fecha de emisión de estos estados financieros, el tipo de cambio de la moneda extranjera dólares disminuyó en un 0,31 % en la posición Comprador, 0,78% para el tipo de cambio vendedor con respecto al cierre del ejercicio anterior y al vigente al 31 de diciembre 2021.-

Firmado al solo efecto de su
Identificación con el Dictamen de fecha
22 MAR 2022
CONSULTORA ALEMANA PARAGUAYA

				
ANDREA B. BENITEZ A. CONTADORA GENERAL	HUGO VILLAIBA SUB GERENTE FINANCIERO	ALBERTO CABALLERO SINDICO TITULAR	JORGE J. ACHON PRESIDENTE	JOSE N. RIVAROLA VICEPRESIDENTE



e. Disponibilidades

Caja y Bancos se presentan a su valor nominal.

f. Cuentas por cobrar.

Los créditos se presentan por su costo menos cualquier pérdida por provisiones.

g. Previsión para Incobrables y Cobranzas

La Sociedad constituye provisiones para deudores de dudoso cobro a los efectos de crear reservas para los casos en los que no se cobren las deudas o se incurran en gastos para las cobranzas basándose en el Art. 126 de la Ley 5810/17 del Mercado de Valores”

h. Valuación de Existencias

“Las existencias se valúan a su costo de adquisición y/o producción. El criterio de imputación de las unidades al costo es “precio promedio ponderado”. El valor contable de las existencias no supera el valor probable de realización de las mismas.

Las importaciones en curso incluyen el importe facturado por el proveedor, más los gastos adicionales que se producen hasta que los bienes estén a disposición en el stock.”

i. Valuación de los Bienes de Uso

Los bienes de uso están valorizados a su costo de adquisición, más los incrementos resultantes de revalúo hechos por mandato legal y menos la depreciación acumulada a ser ajustadas al cierre del ejercicio conforme las resoluciones publicadas. La depreciación es calculada siguiendo el método de línea recta, a tasas reguladas por las leyes tributarias y que se consideran adecuadas para extinguir el valor bruto de los bienes al fin de su vida útil, realizando provisiones mensuales establecidas por el Directorio y pasando a realizar los ajustes correspondientes a final del Ejercicio fiscal considerando la entrada en vigencia de la Ley 6380/19 –Dto. 3182/19 y valor residual mínimo establecido en la reglamentación por cada tipo de bien.

El costo de las renovaciones y mejoras es incorporado al activo, en tanto que el de mantenimiento y reparaciones es cargado a gastos. El costo, el revalúo y la depreciación acumulada de los bienes vendidos o retirados, son eliminados de la cuenta del activo y la ganancia o pérdida es aplicada a resultado.

j. Cuentas por Pagar y Provisiones.

Las cuentas comerciales, sociales y fiscales, se expresan a su costo amortizado.

k. Capital Social

El Capital Social de la empresa según Acta N° 27 de la Asamblea General Extraordinaria de fecha 12 de agosto del dos mil diecinueve en la modificación del Art. 5° del Estatuto Social fija el capital social en la suma de G. 150.000.000.000.- (guaraníes ciento cincuenta mil millones), representado por 300.000 (trescientos mil) acciones de Gs. 500.000 cada una

Firmado al solo efecto de su
Identificación con el Dictamen de fecha
22 MAR 2022
CONSULTORA ALEMANA PARAGUAYA

ANDREA B. BENITEZ A CONTADORA GENERAL	HUGO VILLALBA SUB GERENTE FINANCIERO	ALBERTO CABALLERO SINDICO TITULAR	JORGE J. ACHON PRESIDENTE	JOSE N. RIVAROLA VICEPRESIDENTE

I. Impuesto a la Renta.

El impuesto a la renta se basa en la utilidad contable antes de este impuesto, ajustada por las partidas que la ley exige para obtener la renta neta imponible al cierre del ejercicio, a la que se le aplica la tasa impositiva vigente del 10%, para la determinación del impuesto

m. Reconocimiento de Ingresos y Gastos

ELECTROBAN SAECA, aplica para el reconocimiento de ingreso de su línea de Electrodomésticos, Muebles y Motos en base a los delineamientos de la NIF 21, p. 13 y p. 7 Valor Razonable de los ingresos de actividades ordinarias donde deben ser reconocido y registrados en los Estados Financieros cuando se cumplen las condiciones establecidas en el apartado, Para la línea financieras de su negocio, aplica la NIF 21, según lo establece en su p. 27 y 28.

En general, para el reconocimiento de las ganancias y pérdidas no explicada en los párrafos anteriores se ha aplicado el principio de lo devengado, excepto los intereses moratorios que, en algunos casos se contabilizan en el momento del cobro.

Sin embargo, pueden existir hechos consensuados por el Directorio que puedan conllevar a la utilización de Reservas Facultativas autorizadas para el efecto.

n. Definición de fondos.

Para la preparación del Estado de Flujos de Efectivo se definió como fondos a las disponibilidades

o. Inversiones

Las inversiones temporales se valúan de acuerdo a los siguientes criterios de valuación:


Colocaciones financieras en moneda local: a su valor nominal más los intereses devengados al cierre del periodo. Ver Nota 4

Colocaciones financieras en moneda extranjera: a su valor de cotización al cierre del período más intereses devengados a ese momento. Ver Nota 4


Las inversiones no corrientes en sociedades donde no se ejerce el control, se valúan a su valor patrimonial proporcional considerando la importancia significativa del impacto en el valor de la inversión al cierre del ejercicio fiscal. Ver Nota N°8. Las transacciones relacionadas con asociadas son reveladas en las notas a los Estados Contables. Ver Nota 40. En caso de que exista una participación de más del 50% en la asociada se procederá a la elaboración de informes complementarios conforme lo establece el Título 31, Capítulo 3 en su art. 2° de la Resolución CG N° 6/19 de la Comisión Nacional de Valores.

p. Activos disponibles para la venta


El Directorio de la Sociedad determina si existen activos disponibles para la venta que representan bienes que no son desactivados de la actividad productiva y se mantienen con el único objetivo de ser vendidos. Los mismos se valúan individualmente, sin amortizar, al menor entre el valor de mercado de los mismos y su costo (valor libro) al momento de su designación como disponibles para la venta.




ANDREA B. BENITEZ A
CONTADORA GENERAL




HUGO VILLALBA
SUB GERENTE FINANCIERO



ALBERTO CABALLERO
SINDICO TITULAR



JORGE J. ACHON
PRESIDENTE



JOSE N. RIVAROLA
VICEPRESIDENTE

q. Intangibles

Los intangibles se exponen a su costo incurrido menos las correspondientes amortizaciones acumuladas al cierre del año.

r. Estimaciones contables.

La preparación de los estados financieros requiere por parte de la Administración de la sociedad la aplicación de estimaciones contables relevantes y la realización de juicios y supuestos en el proceso de aplicación de las políticas contables que afectan a los importes de activos y pasivos registrados, y los activos y pasivos contingentes revelados a la fecha de la emisión de los presentes estados financieros; así como también los ingresos y gastos registrados en el ejercicio. Los resultados reales pueden eventualmente diferir de las estimaciones realizadas.


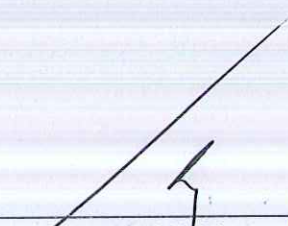



Estas estimaciones realizadas por la Administración de la sociedad fueron efectuadas en función de la mejor información disponible al 31 de diciembre de 2021. Sin embargo, podrían ocurrir eventos que puedan tener lugar en el futuro, y que obliguen a su modificación en los ejercicios y periodos siguientes. El efecto en los estados financieros de las modificaciones que, en su caso, se derivasen de los ajustes a efectuar en ejercicios siguientes, se reconoce en el ejercicio en que la estimación es modificada y en los ejercicios futuros afectados, o sea, se registra en forma prospectiva. Sin embargo, no es de conocimiento de la Administración hechos que puedan modificar significativamente las condiciones actuales."

s. Nuevas normas y modificaciones adoptadas por ELECTROBAN SAECA

ELECTROBAN SAECA ha aplicado la siguiente norma y modificaciones por primera vez en el tratamiento contable para el ejercicio 2021.

Titulo de la normativa	Naturaleza del cambio	Impacto	Vigencia
Rubro Cargos Diferidos	Considerando la recomendación de la CNV, sobre la no aplicabilidad de la Cuenta Cargos Diferidos, utilizados para devengar sumas relacionadas hasta el vencimiento del fin incunido para el gasto, como ejemplo los gastos de colocación de bonos, desde el ejercicio 2021 son reconocidos en el momento de la ejecución del gasto, evitando el diferimiento.	Este cambio tiene impacto en los Estados de Resultados, produciendo un efecto significativo en el periodo donde se produce el gasto, desde el ejercicio 2021. En cuanto a los cargos constituidos en ejercicios anteriores seguirán de forma lineal hasta la extinción del saldo por la no aplicabilidad de la retroactividad.	Esta norma tiene vigencia para los ejercicios a partir del 2021.

Firmado al solo efecto de su Identificación con el Dictamen de fecha
22 MAR 2022
CONSULTORA ALEMANA PARAGUAYA

 ANDREA B. BENITEZ A CONTADORA GENERAL	 HUGO VILLALBA SUB GERENTE FINANCIERO	 ALBERTO CABALLERO SINDICO TITULAR	 JORGE J. ACHON PRESIDENTE	 JOSE N. RIVAROLA VICEPRESIDENTE
---	--	---	--	---



NOTA 3 - EFECTIVO Y EQUIVALENTE DE EFECTIVO

Expresado en Guaraníes
Al 31/12/2021 la composición de este rubro es la siguiente:

Concepto	AL 31 de Diciembre	AL 31 de Diciembre
	2021	2020
Fondo Fijo	10.000.000	6.181.459
Recaudaciones a depositar	1.895.572.506	2.206.067.047
Bancos Locales - Moneda local Guaraníes	2.872.933.728	1.833.877.079
Bancos Locales - Moneda extranjera Dólares	153.471.763	104.125.875
Fondos Mutuos PYG	78.500.363	0
Total	5.010.478.360	4.150.251.460

NOTA 4 - INVERSIONES TEMPORALES

(Expresado en Guaraníes)
Al 31/12/2021 la composición de este rubro es la siguiente:

Concepto	AL 31 de Diciembre	AL 31 de Diciembre
	2021	2020
Inversiones en Titulos del Sistema Financiero Local - Moneda Local Guaraníes	1.002.243.835	1.001.198.629
Inversiones en Mercado Bursatil Local - Moneda Local Guaraníes	0	9.374.630
Otras inversiones - Moneda Local Guaraníes	0	1.702.771.712
Inversiones en Titulos del Sistema Financiero Local - Moneda Extranjera Dólares	1.005.920.279	0
Total	2.008.164.114	2.713.344.971

NOTA 4 - INVERSIONES LARGO PLAZO

La composición de la cuenta es la siguiente:

Concepto	2021	2020
Inversiones en Titulos del Sistema Financiero Local - Moneda Extranjera Dólares	0	964.874.400
Acciones en Otras empresas	182.000.000	182.000.000
Acciones en Tesorería	487.500.000	2.905.500.000
Acciones en Otras Empresas - Solución Efectiva S.A.(*)	0	1.815.500.000
Bonos Bursatiles adquiridos	0	0
Total	669.500.000	5.867.874.400

(*) Expuesto en la nota 8 desde el ejercicio 2021

Firmado al solo efecto de su
Identificación con el Dictamen de fecha
22 MAR 2022
CONSULTORA ALEMANA PARAGUAYA

ANDREA B. BENITEZ A
CONTADORA GENERAL

HUGO VILLALBA
SUB GERENTE FINANCIERO

ALBERTO CABALLERO
SINDICO TITULAR

JORGE J. ACHON
PRESIDENTE

JOSE N. RIVAROLA
VICEPRESIDENTE



NOTA 5 – CUENTAS POR COBRAR COMERCIALES

Al 31/12/2021 la sociedad fija como política constituir provisiones para malos créditos hasta el 15% de la cartera vigente, conforme decisión de Directorio en el Ejercicio 2021 se constituyeron provisiones por Gs. 8.574.995.163.

Adicionalmente se constituyen reservas facultativas en el patrimonio neto para la cartera con mora mayor a 90 días que al 31/12/2021 asciende a Gs 6.711.453.905, teniendo en cuenta el análisis de la Gerencia de Cobranzas sobre la cobrabilidad y antigüedad de los saldos.

CORRIENTE: A COBRAR HASTA 12 MESES

		2021	2020
Deudores por ventas locales- Documentos a Cobrar M/N	Moneda Local Guaraníes	226.640.450.555	197.821.540.232
Deudores - Entidad relacionada- Deudores por cartera Cedida	Moneda Local Guaraníes	4.087.839.000	5.344.955.815
(-) Intereses a Devengar Línea 2	Moneda Local Guaraníes	-2.341.570.508	-2.974.038.684
Menos Provisiones	Moneda Local Guaraníes	-8.574.995.163	10.542.939
Total		219.811.723.884	200.203.000.302

NO CORRIENTE: A COBRAR POSTERIOR A LOS 12 MESES

		2021	2020
Deudores por ventas locales- Documentos a Cobrar M/N	Moneda Local Guaraníes	26.312.096.186	14.945.386.044
Deudores - Entidad relacionada- Deudores por Cartera Cedida	Moneda Local Guaraníes	4.209.488.975	5.029.983.562
(-) Intereses a Devengar	Moneda Local Guaraníes	-	-244.361.099
Total		30.521.585.161	19.731.008.507

Composición de la cartera de créditos por ventas		31/12/2021	
Situación	Monto	% Provisiones sobre Cartera	
A. Total Cartera no Vencida	153.439.730.605		
B. Total Cartera Vencida	107.810.144.111		
Composición Cartera Vencida			
Normal	41.888.635.799		
En Gestión de Cobro	63.589.229.035	20%	
En Gestión de Cobro Judicial	2.332.279.277	100%	
Total de la cartera de créditos (A+B)	261.249.874.716		
(-) Total Provisiones Reservas	(15.286.449.068)		
TOTAL NETO DE LA CARTERA DE CRÉDITOS	245.963.425.648		
Observaciones			
<u>Criterios de Clasificación utilizados</u>	De	A	
Normal	1	90	
En Gestión de Cobro	91	en Adelante	
En Gestión de Cobro Judicial	Judicializados		

Firmado al solo efecto de su Identificación con el Dictamen de fecha
22 MAR 2022
CONSULTORA ALEMANA PARAGUAYA

ANDREA B. BENITEZA	HUGO VILLALBA	ALBERTO CABALLERO	JORGE J. ACHON	JOSE N. RIVAROLA
CONTADORA GENERAL	SUB GERENTE FINANCIERO	SINDICO TITULAR	PRESIDENTE	VICEPRESIDENTE

NOTAS A LOS ESTADOS FINANCIEROS CORRESPONDIENTES AL PERIODO TERMINADO 31/12/2021 COMPARATIVO CON EL MISMO PERIODO DEL AÑO ANTERIOR
(Expresado en guaraníes)



NOTA 6 - OTROS CRÉDITOS

Al 31/12/2021 la composición de otros créditos se compone como sigue:

Concepto	Corrientes		Concepto	No corrientes	
	AL 31 de Diciembre 2021	AL 31 de Diciembre 2020		AL 31 de Diciembre 2021	AL 31 de Diciembre 2020
Anticipos a proveedores	32.223.490	61.970.129	Garantía de Alquiler	0	0
Anticipo Impuesto a la Renta	-	622.934.252	I.V.A. Crédito fiscal	0	0
Retención Impuesto a la Renta	-	15.484.081	Anticipos a proveedores	0	0
Retención Impuesto al Valor agregado	(119.208)	35.507	Gastos de Colocacion de Bonos y Emisiones	1.556.033.695	1.556.033.695
Fondos a Recuperar	30.462.034	(7.349.457)	(-) Amortización Acumulada Gastos de Colocacion de	-1.247.566.031	-971.250.083
Garantías de Alquiler M/N	246.313.095	245.413.095	Gastos de Organización - London	3.739.120.845	3.739.120.845
Garantías de Alquiler M/E	32.431.597	32.564.511	(-) Amortización Acumulada Gtos. de Org. London	-2.797.102.728	-2.043.937.968
I.V.A. Crédito Fiscal	93.939.675	147.540.952	Impuesto Diferido (NIF 20)	859.944.001	
Gastos Pagados por Adelantado	29.836.763	57.246.304			
Otros Créditos a Cobrar No Cte.	18.571.141	37.938.063			
(-) Previsiones No Cte.	(18.570.033)	(37.938.063)			
Carteras Adquiridas	1.092.780.242	1.188.949.484			
Otros Créditos	271.505.763	9.054.820			
Total	1.829.374.559	2.373.843.678	Total	2.110.429.782	2.279.966.489

NOTA 7 – INVENTARIOS

Al 31/12/2021 la composición de este rubro de los bienes de cambio es la siguiente:

En guaraníes	31/12/2021	31/12/2020
Concepto	2021	2020
Mercaderías para la Venta	13.996.300.898	16.106.815.799
Total	13.996.300.898	16.106.815.799

Nota 8 - INVERSIONES EN ASOCIADAS NO CORRIENTE

Las inversiones en sociedades donde no se ejerce control se describen a continuación

Al 31/12/2021 la composición de este rubro es la siguiente:

Periodo	31/12/2021	31/12/2020
	2021	2020
Total, Inversión	1.791.216.564	-

a) Datos sobre la sociedad:

Nombre de Sociedad	RUC	Cantidad de acciones	2021	
			Total Patrimonio neto	Total del resultado
SOLUCION EFECTIVA SA	80082288-9	12573	6.498.401.485	-88.098.515

Datos sobre la inversión:

Cantidad de acciones	Participación sobre los votos (%)	Total Inversión (en Gs.)	Participación sobre el Patrimonio Neto (%)	Total valuación patrimonial proporcional	Resultado sobre inversiones
3.631	28,9%	1.791.216.564	27,6%	1.791.216.564	-24.283.436

Este rubro, hasta el ejercicio 2020 fue expuesto en el rubro de Inversiones.

CONSULTORA ALEMANA PARAGUAYA
22 MAR 2022
Firmado al sold electrónico
Identificación con el Diccionario de fecha

Andrés B. Benítez

ANDREA B. BENITEZ A
CONTADORA GENERAL

HUGO VILLALBA
SUB GERENTE FINANCIERO

ALBERTO CABALLERO
SINDICO TITULAR

JORGE J. ACHON
PRESIDENTE

JOSE N. RIVAROLA
VICEPRESIDENTE

NOTA 9 - PROPIEDADES, PLANTA Y EQUIPO - NETO

Al 31/12/2021 la composición de este rubro es la siguiente:

CUENTA CONTABLE	2021	2020
Instalaciones e Inmuebles	352.302.635	467.865.509
Rodados	334.952.551	588.566.250
Equipos de computación_ Informática	239.500.316	508.093.686
Muebles y útiles	1.183.074.482	1.467.692.427
Equipos de comunicación- Oficina	58.789.599	80.028.640
Mejora en Predio ajeno	874.908.456	1.245.650.230
Carteles y letreros	195.583.234	254.306.907
Totales	3.239.111.273	4.612.203.648

NOTA 10 – ACTIVOS DISPONIBLES PARA LA VENTA

Al 31/12/2021 Electroban SAECA no posee detalles para esta nota:

	En guaraníes	
	2021	2020
Propiedad, planta y equipo (Detallar bienes de uso)	0	0
Total	0	0
	NO APLICABLE PARA EL PERIODO	
Activos intangibles	0	0
Total	0	0
Inversiones	0	0
Total	0	0
Total general	0	0

NOTA 11 – ACTIVOS INTANGIBLES

Al 31/12/2021 la composición de este rubro es la siguiente:

Activos intangibles	2021	2020
Gastos por Constitución	4.165.345	4.165.345
(-) Amortización Acum. Gastos de Constitución	-4.165.345	-4.165.345
Total general	0	0

CONSULTORA ALEMANA PARAGUAYA
 Firmado según efecto de su
 identificación con el Documento de fecha
 27 MAR 2022

ANDREA B. BENITEZ A
CONTADORA GENERAL

HUGO VILLALBA
SUB GERENTE FINANCIERO

ALBERTO CABALLERO
SINDICO TITULAR

JORGE J. ACHON
PRESIDENTE

JOSE N. RIVAROLA
VICEPRESIDENTE

NOTA 12 – GOODWILL

Al 31/12/2021 Electroban SAECA no posee detalles para esta nota:


Goodwill	2021	2020
NO APLICABLE PARA EL PERIODO		
Total general	0	0

NOTA 13 – CUENTAS POR PAGAR COMERCIALES


Al 31/12/2021 la composición de las cuentas por pagar comerciales es como sigue:

	Simbología según ISO 4217	Indicación de Moneda	2021	2020
Corrientes				
Proveedores - Entidades Relacionadas	PYG	Guaraní	0	0
Otros proveedores del exterior	USD	Dólar estadounidense	0	0
Proveedores Comerciales M/N Cte.	PYG	Guaraní	6.079.540.127	10.144.468.490
Descuentos a Proveedores a Rendir	PYG	Guaraní	0	4.853.410
Cheques Diferidos Bco. Regional	PYG	Guaraní	23.361.631.283	21.166.057.380
Pagos Emitidos	PYG	Guaraní	-64.516.208	-2.273.666.233
Proveedores Comerciales M/E Cte.	USD	Dólar estadounidense	118.785.472	129.388.049
Cheques Diferidos Bco. Regional - (M/E)	USD	Dólar estadounidense	10.252.545	360.646.623
Proveedores del Exterior Cte.M/E	USD	Dólar estadounidense	0	0
Total cuentas a pagar por comerciales			29.505.693.219	29.531.747.719
No Corrientes				
Proveedores - Entidades Relacionadas				
Otros proveedores del exterior				
Proveedores locales				
Total cuentas a pagar por comerciales				


Firmado al solo efecto de su
Identificación con el Dictamen de fecha
22 MAR 2022
CONSULTORA ALEMANA PARAGUAYA




ANDREA B. BENITEZA
CONTADORA GENERAL




HUGO VILLALBA
SUB GERENTE FINANCIERO



ALBERTO CABALLERO
SINDICO TITULAR



JORGE J. ACHON
PRESIDENTE



JOSE N. RIVAROLA
VICEPRESIDENTE

NOTAS A LOS ESTADOS FINANCIEROS CORRESPONDIENTES AL PERIODO TERMINADO 31/12/2021 COMPARATIVO CON EL MISMO PERIODO DEL AÑO ANTERIOR
(Expresado en guaraníes)



NOTA 14 – PRESTAMOS A CORTO PLAZO:

Al 31/12/2021 la composición de este rubro es la siguiente, es considerada corto plazo toda obligación cuya cuota a amortizar se encuentra dentro de los 12 meses desde el cierre:

Corrientes					2021					2020				
Préstamos de Entidades Locales	Vencimiento	Símbolo de Moneda	Moneda	Importe (en Gs)	Tipo de Garantía	Vencimiento	Símbolo de Moneda	Moneda	Importe (en Gs)	Tipo de Garantía				
Préstamos de Entidades Locales														
BANCO ITAÚ PARAGUAY S.A.	12/11/2022	PYG	Guarani	6.283.954.554	Garantía de docu	18/09/2021	PYG	Guarani	3.890.320.683					
BANCO ATLAS S.A.	10/11/2022	PYG	Guarani	3.140.452.347	A sola firma	21/08/2021	PYG	Guarani	1.910.138.355	A sola firma				
FINEXPAR S.A.E.C.A.	28/12/2022	PYG	Guarani	1.462.053.194	Garantía de docu	20/12/2021	PYG	Guarani	1.127.477.905	Garantía de documento				
FIC S.A. DE FINANZAS	10/06/2022	PYG	Guarani	1.500.750.000	A sola firma									
BANCO BILBAO VIZCAYA ARGEN	13/12/2022	PYG	Guarani	3.387.499.991	Garantía de docu	20/12/2021	PYG	Guarani	10.083.333.346	Garantía de documento				
BANCO PARA LA COMERCIALIZA	06/11/2022	PYG	Guarani	2.298.375.000	A sola firma	21/12/2021	PYG	Guarani	3.356.000.000	A sola firma				
BANCO BASA.	13/04/2022	PYG	Guarani	255.384.612	A sola firma	13/12/2021	PYG	Guarani	1.416.266.074	A sola firma				
BANCO GNB PARAGUAY S.A.	17/11/2022	PYG	Guarani	7.265.888.725	A sola firma	19/12/2021	PYG	Guarani	4.496.666.675	A sola firma				
FINANCIERA PARAQUAYO JAPONESA		PYG	Guarani	1.241.321.081	Cheques Diferidos				874.962.953					
CRISOL Y ENCARNACIÓN FINANCIERA S.A.		PYG	Guarani	0		23/12/2021	PYG	Guarani	3.006.000.000	A sola firma				
BANCO CONTINENTAL S.A.E.C.A.		PYG	Guarani	4.238.601	Saldo por tarjeta de credito				12.841.336	Saldo por tarjeta de credito				
BANCO CONTINENTAL S.A.E.C.A.		PYG	Guarani	0	Pagaré	19/11/2021	PYG	Guarani	1.359.795.176	Pagaré				
BANCO REGIONAL S.A.E.C.A.		PYG	Guarani	0	A sola firma	08/12/2021	PYG	Guarani	3.375.000.006	A sola firma				
BANCO RIO S.A.E.C.A.		PYG	Guarani	0	Garantía de docu	19/12/2021	PYG	Guarani	852.971.504	Garantía de documento				
FINANCIERA EL COMERCIO S.A.E.C.A.		PYG	Guarani	0	CDA	21/12/2021	PYG	Guarani	2.601.290.922	CDA				
Deudas bursátiles														
Bonos a Pagar M/N PEG3 - Serie 3	05/05/2022	PYG	Guarani	8.000.000.000	Sola Firma	05/05/2022	PYG	Guarani	0	Sola Firma				
Bonos a Pagar M/N PEG7 - Serie 1	15/11/2022	PYG	Guarani	2.500.000.000	Sola Firma									
Bonos a Pagar M/N PEG5 - Serie 2	15/11/2021	PYG	Guarani	0	Sola Firma	15/11/2021	PYG	Guarani	6.000.000.000	Sola Firma				
Bonos Colocados Corto Plazo _ 0420	13/04/2021	PYG	Guarani	0	Sola Firma	13/04/2020	PYG	Guarani	4.476.110.000	Sola Firma				
Bonos Colocados Corto Plazo _ 0520	20/05/2021	PYG	Guarani	0	Sola Firma	20/05/2021	PYG	Guarani	4.474.059.652	Sola Firma				
Bonos Colocados Corto Plazo Regic	20/08/2021	PYG	Guarani	0	Sola Firma	20/08/2021	PYG	Guarani	4.473.480.000	Sola Firma				
Intereses a pagar														
BANCO ITAÚ PARAGUAY S.A.	12/11/2022	PYG	Guarani	220.856.207	Garantía de docu	18/09/2021	PYG	Guarani	130.872.244					
BANCO ATLAS S.A.	10/11/2022	PYG	Guarani	102.187.163	A sola firma	21/08/2021	PYG	Guarani	59.992.856	A sola firma				
FINEXPAR S.A.E.C.A.	28/12/2022	PYG	Guarani	149.041.057	Garantía de docu	20/12/2021	PYG	Guarani	696.269.934	Garantía de documento				
FIC S.A. DE FINANZAS	10/06/2022	PYG	Guarani	52.382.343	A sola firma									
BANCO BILBAO VIZCAYA ARGEN	16/08/2023	PYG	Guarani	125.958.906	Garantía de docu	20/12/2021	PYG	Guarani	827.602.743	Garantía de documento				
BANCO GNB PARAGUAY S.A.	12/11/2023	PYG	Guarani	398.482.467	A sola firma	19/12/2021	PYG	Guarani	1.108.327.124	A sola firma				
BANCO PARA LA COMERCIALIZA	06/11/2022	PYG	Guarani	139.254.968	A sola firma	21/12/2021	PYG	Guarani	521.364.727	A sola firma				
BANCO CONTINENTAL S.A.E.C.A.	26/12/2023	PYG	Guarani	0	Pagaré	19/11/2021	PYG	Guarani	75.828.447	Pagaré				
BANCO BASA.	20/09/2023	PYG	Guarani	6.339.135	A sola firma	13/12/2021	PYG	Guarani	184.108.431	A sola firma				
BANCO REGIONAL S.A.E.C.A.	07/11/2023	PYG	Guarani	0	A sola firma	08/12/2021	PYG	Guarani	227.049.085	A sola firma				
FINANCIERA RIO S.A.	19/06/2023	PYG	Guarani	0	Garantía de docu	19/12/2021	PYG	Guarani	325.648.552	Garantía de documento				
FINANCIERA EL COMERCIO S.A.E	21/02/2022	PYG	Guarani	8.392.717	CDA	21/12/2021	PYG	Guarani	266.979.077	CDA				
CRISOL Y ENCARNACIÓN FINANCIERA S.A.	23/12/2021	PYG	Guarani	0		23/12/2021	PYG	Guarani	241.007.192	A sola firma				
Otros Intereses Financieros				0					-125.825.578					
(-) Intereses a Devengar														
BANCO ITAÚ PARAGUAY S.A.		PYG	Guarani	-198.334.139	Garantía de documento		PYG	Guarani	-114.862.859					
BANCO ATLAS S.A.		PYG	Guarani	-90.536.792	A sola firma		PYG	Guarani	-56.413.307	A sola firma				
FINEXPAR S.A.E.C.A.		PYG	Guarani	-141.109.919	Garantía de documento		PYG	Guarani	-374.727.581	Garantía de documento				
FIC S.A. DE FINANZAS		PYG	Guarani	-42.021.001	A sola firma				0					
FINANCIERA PARAQUAYO JAPONESA		PYG	Guarani	0	Cheques diferidos		PYG	Guarani	-44.413.580	Cheques diferidos				
BANCO BILBAO VIZCAYA ARGENTARIA		PYG	Guarani	-111.897.262	Garantía de documento		PYG	Guarani	-794.197.491	Garantía de documento				
BANCO CONTINENTAL S.A.E.C.A.		PYG	Guarani	0	Pagaré		PYG	Guarani	-70.910.831	Pagaré				
BANCO BASA.		PYG	Guarani	4.827.818	A sola firma		PYG	Guarani	-115.275.242	A sola firma				
BANCO GNB PARAGUAY S.A.		PYG	Guarani	-350.794.247	A sola firma		PYG	Guarani	-1.084.161.099	A sola firma				
BANCO REGIONAL S.A.E.C.A.		PYG	Guarani	0	A sola firma		PYG	Guarani	-288.656.675	A sola firma				
FINANCIERA RIO S.A.		PYG	Guarani	0	Garantía de documento		PYG	Guarani	-321.161.688	Garantía de documento				
FINANCIERA EL COMERCIO S.A.E.C.A.		PYG	Guarani	0	CDA		PYG	Guarani	-257.001.523	CDA				
BANCO PARA LA COMERCIALIZACIÓN Y LA PI		PYG	Guarani	-124.878.084	A sola firma		PYG	Guarani	-512.950.086	A sola firma				
CRISOL Y ENCARNACIÓN FINANCIERA S.A.		PYG	Guarani	-			PYG	Guarani	-231.453.877	A sola firma				
Intereses deudas bursátiles a pagar														
Intereses a Pagar M/N PEG3 - Serie 3	05/05/2022	PYG	Guarani	558.465.754	A sola firma		PYG	Guarani	1.116.931.508	A sola firma				
Intereses a Pagar M/N PEG7 - Serie 1	15/11/2022	PYG	Guarani	290.650.684	A sola firma		PYG	Guarani	286.712.328	A sola firma				
Intereses a Pagar M/N PEG5 - Serie 2	15/11/2021	PYG	Guarani	-	A sola firma		PYG	Guarani	822.739.728	A sola firma				
Intereses Corto Plazo _ 042021	13/04/2021	PYG	Guarani	-	A sola firma		PYG	Guarani	523.890.000	A sola firma				
Intereses Corto Plazo _ 052022	20/05/2021	PYG	Guarani	-	A sola firma		PYG	Guarani	525.940.348	A sola firma				
Intereses Corto Plazo _ Regional	20/08/2021	PYG	Guarani	-	A sola firma		PYG	Guarani	526.500.000	A sola firma				
Intereses a Pagar M/N PEG6 - Serie 1	20/06/2023	PYG	Guarani	-	A sola firma		PYG	Guarani	648.219.180	A sola firma				
Intereses a Pagar M/N PEG6 - Serie 2	17/06/2025	PYG	Guarani	-	A sola firma		PYG	Guarani	685.616.440	A sola firma				
Intereses a Pagar M/N PEG6 - Serie 3	17/03/2026	PYG	Guarani	-	A sola firma		PYG	Guarani	698.082.192	A sola firma				
Intereses a Pagar M/N PEG6 - Serie 4	12/03/2024	PYG	Guarani	-	A sola firma		PYG	Guarani	655.698.632	A sola firma				
Intereses a Pagar M/N PEG6 - Serie 5	07/11/2024	PYG	Guarani	-	A sola firma		PYG	Guarani	660.684.932	A sola firma				
Intereses a Pagar M/N PEG6 - Serie 6	07/07/2026	PYG	Guarani	-	A sola firma		PYG	Guarani	705.561.644	A sola firma				
Intereses a Pagar M/N PEG7 - Serie 2	13/06/2024	PYG	Guarani	-	A sola firma		PYG	Guarani	305.410.960	A sola firma				
Intereses a Pagar M/N PEG7 - Serie 3	21/03/2023	PYG	Guarani	-	A sola firma		PYG	Guarani	289.726.026	A sola firma				
Intereses a Pagar M/N PEG7 - Serie 4	14/11/2023	PYG	Guarani	-	A sola firma		PYG	Guarani	295.890.412	A sola firma				
Intereses a Pagar M/N PEG7 - Serie 5	13/03/2025	PYG	Guarani	-	A sola firma		PYG	Guarani	166.952.057	A sola firma				
(-) Intereses a Devengar				-628.691.780					-7.972.103.302.00					
Total				37.708.494.100					59.002.206.667					

CONSULTORA ALEMANA PARAGUAYA
22 MAR 2022






 ANDREA B. BENITEZ A. CONTADORA GENERAL
 HUGO VILLALBA SUB GERENTE FINANCIERO
 ALBERTO CABALLERO SINDICO TITULAR
 JORGE J. ACHON PRESIDENTE
 JOSE N. RIVAROLA VICEPRESIDENTE

NOTAS A LOS ESTADOS FINANCIEROS CORRESPONDIENTES AL PERIODO TERMINADO 31/12/2021 COMPARATIVO CON EL MISMO PERIODO DEL AÑO ANTERIOR
(Expresado en guaraníes)



No Corrientes		2021					2020				
Préstamos de Entidades Locales	Vencimiento	Símbolo de Moneda	Moneda	Importe (en Gs)	Tipo de garantía	Vencimiento	Símbolo de Moneda	Moneda	Importe (en Gs)	Tipo de Garantía	
BANCO BILBAO VIZCAYA ARGEN	16/08/2023	PYG	Guarani	750.000.013	Garantía de docu	13/12/2022	PYG	Guarani	3.387.499.991	Garantía de documento	
BANCO CONTINENTAL S.A.E.C.A.	26/12/2023	PYG	Guarani	2.192.272.813	Garantía de documento						
BANCO BASA.	20/09/2023	PYG	Guarani	807.032.129	A sola firma	13/04/2022	PYG	Guarani	255.384.612	A sola firma	
BANCO GNB PARAGUAY S.A.	12/11/2023	PYG	Guarani	1.668.750.000	A sola firma	17/11/2022	PYG	Guarani	6.140.000.000	A sola firma	
BANCO REGIONAL S.A.E.C.A.	07/11/2023	PYG	Guarani	1.695.833.322	A sola firma	04/09/2022	PYG	Guarani	656.249.995	A sola firma	
FINANCIERA RIO S.A.	19/06/2023	PYG	Guarani	1.134.713.973	Garantía de docu	19/06/2023	PYG	Guarani	1.562.739.039	Garantía de documento	
FINANCIERA EL COMERCIO S.A.E.	01/05/2023	PYG	Guarani	818.940.942	Garantía de docu	21/02/2022	PYG	Guarani	469.638.730	CDA	
BANCO FAMILIAR S.A.E.C.A.	24/01/2023	PYG	Guarani	91.976.646	A sola firma				0		
BANCO PARA LA COMERCIALIZA	11/10/2023	PYG	Guarani	1.451.625.000	A sola firma	06/11/2022	PYG	Guarani	2.298.375.000	A sola firma	
FINEXPAR S.A.E.C.A.	28/12/2022	PYG	Guarani	-		28/12/2022	PYG	Guarani	1.462.053.194	Garantía de documento	
FINLATINA S.A. DE FINANZAS	12/11/2023	PYG	Guarani	1.171.347.337	A sola firma						
CREDICENTRO S.A.E.C.A.	13/10/2031	PYG	Guarani	6.728.060.672	A sola firma						
Deudas bursátiles											
Bonos a Pagar M/N PEG5 - Serie 3	05/05/2022	PYG	Guarani	-	A sola firma	05/05/2022	PYG	Guarani	8.000.000.000	A sola firma	
Bonos a Pagar M/N PEG6 - Serie 1	20/06/2023	PYG	Guarani	5.000.000.000	A sola firma	20/06/2023	PYG	Guarani	5.000.000.000	A sola firma	
Bonos a Pagar M/N PEG6 - Serie 2	17/06/2025	PYG	Guarani	5.000.000.000	A sola firma	17/06/2025	PYG	Guarani	5.000.000.000	A sola firma	
Bonos a Pagar M/N PEG6 - Serie 3	17/03/2026	PYG	Guarani	5.000.000.000	A sola firma	17/03/2026	PYG	Guarani	5.000.000.000	A sola firma	
Bonos a Pagar M/N PEG6 - Serie 4	12/03/2024	PYG	Guarani	5.000.000.000	A sola firma	12/03/2024	PYG	Guarani	5.000.000.000	A sola firma	
Bonos a Pagar M/N PEG6 - Serie 5	07/11/2024	PYG	Guarani	5.000.000.000	A sola firma	07/11/2024	PYG	Guarani	5.000.000.000	A sola firma	
Bonos a Pagar M/N PEG6 - Serie 6	07/07/2026	PYG	Guarani	5.000.000.000	A sola firma	07/07/2026	PYG	Guarani	5.000.000.000	A sola firma	
Bonos a Pagar M/N PEG7 - Serie 1	15/11/2022	PYG	Guarani	-	A sola firma	15/11/2022	PYG	Guarani	2.500.000.000	A sola firma	
Bonos a Pagar M/N PEG7 - Serie 2	13/06/2024	PYG	Guarani	2.500.000.000	A sola firma	13/06/2024	PYG	Guarani	2.500.000.000	A sola firma	
Bonos a Pagar M/N PEG7 - Serie 3	21/03/2023	PYG	Guarani	2.500.000.000	A sola firma	21/03/2023	PYG	Guarani	2.500.000.000	A sola firma	
Bonos a Pagar M/N PEG7 - Serie 4	14/11/2023	PYG	Guarani	2.500.000.000	A sola firma	14/11/2023	PYG	Guarani	2.500.000.000	A sola firma	
Bonos a Pagar M/N PEG7 - Serie 5	13/03/2025	PYG	Guarani	1.500.000.000	A sola firma	13/03/2025	PYG	Guarani	1.500.000.000	A sola firma	
Bonos a Pagar M/N PEG7 - Serie 6	14/09/2023	PYG	Guarani	2.500.000.000	A sola firma	14/09/2023	PYG	Guarani	-	A sola firma	
Bonos a Pagar M/N PEG7 - Serie 7	12/09/2024	PYG	Guarani	2.500.000.000	A sola firma	12/09/2024	PYG	Guarani	-	A sola firma	
Bonos a Pagar M/N PEG7 - Serie 8	11/09/2025	PYG	Guarani	2.500.000.000	A sola firma	11/09/2025	PYG	Guarani	-	A sola firma	
Bonos a Pagar M/N PEG7 - Serie 9	28/05/2026	PYG	Guarani	2.500.000.000	A sola firma	28/05/2026	PYG	Guarani	-	A sola firma	
Bonos a Pagar M/N PEG7 - Serie 10	11/09/2025	PYG	Guarani	3.000.000.000	A sola firma						
Bonos a Pagar M/N PEG7 - Serie 11	11/09/2025	PYG	Guarani	3.000.000.000	A sola firma						
Bonos a Pagar M/N PEG7 - Serie 12	11/09/2025	PYG	Guarani	2.500.000.000	A sola firma						
Bonos a Pagar M/N PEG8 - Serie 1	03/06/2027	PYG	Guarani	2.500.000.000	A sola firma						
Bonos a Pagar M/N PEG8 - Serie 2	02/12/2027	PYG	Guarani	2.500.000.000	A sola firma						
Intereses préstamos entidades financieras a pagar											
BANCO BILBAO VIZCAYA ARGEN	16/08/2023	PYG	Guarani	30.301.371	Garantía de docu	13/12/2022	PYG	Guarani	125.958.906	Garantía de documento	
BANCO CONTINENTAL S.A.E.C.A.	26/12/2023	PYG	Guarani	86.943.855	Garantía de docu	17/11/2022	PYG	Guarani	-	A sola firma	
BANCO BASA.	20/09/2023	PYG	Guarani	37.379.343	A sola firma	04/09/2022	PYG	Guarani	6.339.135	A sola firma	
BANCO GNB PARAGUAY S.A.	12/11/2023	PYG	Guarani	101.899.914	A sola firma	19/06/2023	PYG	Guarani	398.482.467	Garantía de documento	
BANCO REGIONAL S.A.E.C.A.	07/11/2023	PYG	Guarani	53.527.398	A sola firma	04/09/2022	PYG	Guarani	29.666.096	A sola firma	
FINANCIERA RIO S.A.	19/06/2023	PYG	Guarani	43.253.025	Garantía de docu	19/06/2023	PYG	Guarani	205.191.023	Garantía de documento	
FINANCIERA EL COMERCIO S.A.E.	01/05/2023	PYG	Guarani	26.734.962	Garantía de docu	21/02/2022	PYG	Guarani	8.392.717	CDA	
BANCO FAMILIAR S.A.E.C.A.	24/01/2023	PYG	Guarani	751.076	A sola firma	28/12/2022	PYG	Guarani	-	Garantía de documento	
BANCO PARA LA COMERCIALIZA	11/10/2023	PYG	Guarani	75.898.632	A sola firma	06/11/2022	PYG	Guarani	139.254.968	A sola firma	
FINEXPAR S.A.E.C.A.	28/12/2022	PYG	Guarani	-		28/12/2022	PYG	Guarani	149.041.057	Garantía de documento	
FINLATINA S.A. DE FINANZAS	12/11/2023	PYG	Guarani	68.189.051	A sola firma						
CREDICENTRO S.A.E.C.A.	13/10/2031	PYG	Guarani	4.709.642.469	A sola firma						
(-) Intereses a Devengar											
BANCO BILBAO VIZCAYA ARGENTARIA		PYG	Guarani	-27.155.252	Garantía de documento		PYG	Guarani	-111.897.271	Garantía de documento	
BANCO CONTINENTAL S.A.E.C.A.		PYG	Guarani	-80.943.988	Garantía de documento		PYG	Guarani	-	A sola firma	
BANCO BASA.		PYG	Guarani	-34.947.191	A sola firma		PYG	Guarani	-4.827.820	A sola firma	
BANCO GNB PARAGUAY S.A.		PYG	Guarani	-92.391.592	A sola firma		PYG	Guarani	-350.794.261	Garantía de documento	
BANCO REGIONAL S.A.E.C.A.		PYG	Guarani	-46.041.096	A sola firma		PYG	Guarani	-25.117.297	CDA	
FINANCIERA RIO S.A.		PYG	Guarani	-38.098.862	Garantía de documento		PYG	Guarani	-196.970.588		
FINANCIERA EL COMERCIO S.A.E.C.A.		PYG	Guarani	-17.984.635	Garantía de documento		PYG	Guarani	-6.591.360	A sola firma	
BANCO FAMILIAR S.A.E.C.A.		PYG	Guarani	-581.478	A sola firma		PYG	Guarani	-	Garantía de documento	
BANCO PARA LA COMERCIALIZACIÓN Y LA PI		PYG	Guarani	-70.710.564	A sola firma		PYG	Guarani	-124.878.090		
FINEXPAR S.A.E.C.A.		PYG	Guarani	-			PYG	Guarani	-141.109.921		
FINLATINA S.A. DE FINANZAS		PYG	Guarani	-58.865.480	A sola firma						
CREDICENTRO S.A.E.C.A.		PYG	Guarani	-4.510.934.266	A sola firma						
FINANCIERA PARAGUAYO JAPONESA		PYG	Guarani	-251.626	Cheques diferidos						
Intereses deudas bursátiles a pagar											
Intereses a Pagar M/N PEG5 - Serie 3	05/05/2022	PYG	Guarani	0	A sola firma	05/05/2022	PYG	Guarani	558.465.754	A sola firma	
Intereses a Pagar M/N PEG6 - Serie 1	20/06/2023	PYG	Guarani	324.109.590	A sola firma	20/06/2023	PYG	Guarani	972.328.770	A sola firma	
Intereses a Pagar M/N PEG6 - Serie 2	17/06/2025	PYG	Guarani	1.714.041.100	A sola firma	17/06/2025	PYG	Guarani	2.399.657.540	A sola firma	
Intereses a Pagar M/N PEG6 - Serie 3	17/03/2026	PYG	Guarani	2.268.767.124	A sola firma	17/03/2026	PYG	Guarani	2.966.849.316	A sola firma	
Intereses a Pagar M/N PEG6 - Serie 4	12/03/2024	PYG	Guarani	933.109.591	A sola firma	12/03/2024	PYG	Guarani	1.588.808.223	A sola firma	
Intereses a Pagar M/N PEG6 - Serie 5	07/11/2024	PYG	Guarani	1.375.821.919	A sola firma	07/11/2024	PYG	Guarani	2.036.506.851	A sola firma	
Intereses a Pagar M/N PEG6 - Serie 6	07/07/2026	PYG	Guarani	2.645.856.165	A sola firma	07/07/2026	PYG	Guarani	3.351.417.809	A sola firma	
Intereses a Pagar M/N PEG7 - Serie 1	15/11/2022	PYG	Guarani	0	A sola firma	15/11/2022	PYG	Guarani	290.650.684	A sola firma	
Intereses a Pagar M/N PEG7 - Serie 2	13/06/2024	PYG	Guarani	483.287.673	A sola firma	13/06/2024	PYG	Guarani	792.893.838	A sola firma	
Intereses a Pagar M/N PEG7 - Serie 3	21/03/2023	PYG	Guarani	101.404.109	A sola firma	21/03/2023	PYG	Guarani	398.373.286	A sola firma	
Intereses a Pagar M/N PEG7 - Serie 4	14/11/2023	PYG	Guarani	299.178.083	A sola firma	14/11/2023	PYG	Guarani	602.465.756	A sola firma	
Intereses a Pagar M/N PEG7 - Serie 5	13/03/2025	PYG	Guarani	436.130.136	A sola firma	13/03/2025	PYG	Guarani	625.684.929	A sola firma	
Intereses a Pagar M/N PEG7 - Serie 6	14/09/2023	PYG	Guarani	196.335.615	A sola firma	14/09/2023	PYG	Guarani	0		
Intereses a Pagar M/N PEG7 - Serie 7	12/09/2024	PYG	Guarani	479.931.508	A sola firma	12/09/2024	PYG	Guarani	0		
Intereses a Pagar M/N PEG7 - Serie 8	11/09/2025	PYG	Guarani	788.458.902	A sola firma	11/09/2025	PYG	Guarani	0		
Intereses a Pagar M/N PEG7 - Serie 9	28/05/2026	PYG	Guarani	1.014.041.091	A sola firma	28/05/2026	PYG	Guarani	0		
Intereses a Pagar M/N PEG7 - Serie 10	11/09/2025	PYG	Guarani	1.032.164.388	A sola firma						
Intereses a Pagar M/N PEG7 - Serie 11	11/09/2025	PYG	Guarani	1.061.465.758	A sola firma						
Intereses a Pagar M/N PEG7 - Serie 12	11/09/2025	PYG	Guarani	1.196.729.446	A sola firma						
Intereses a Pagar M/N PEG8 - Serie 1	03/06/2027	PYG	Guarani	1.374.349.320	A sola firma						
Intereses a Pagar M/N PEG8 - Serie 2	02/12/2027	PYG	Guarani	1.558.219.180	A sola firma						
(-) Intereses a Devengar				-18.382.575.355					-15.722.246.655		
Total				82.166.993.736					66.693.936.423		

CONSULTORA ALEMANA PARAGUAYA
22 MAR 2022

 **ANDREA B. BENITEZ A.**
CONTADORA GENERAL
  **HUGO VILLALBA**
SUB GERENTE FINANCIERO
  **ALBERTO CABALLERO**
SINDICO TITULAR
  **JORGE J. ACHON**
PRESIDENTE
  **JOSE N. RIVAROLA**
VICEPRESIDENTE

NOTA 15 – PORCION CORRIENTE DE LA DEUDA A LARGO PLAZO

Al 31/12/2021 el rubro presenta la siguiente composición

	En guaraníes	
	2021	2020
Porción corriente de la deuda a largo plazo		
Préstamos bancarios	22.508.257.868	0
Intereses bancarios a pagar	3.724.042.065	0
(-)Intereses a devengar s/ prestamos	-3.802.674.931	0
Intereses bursátiles a pagar	7.867.075.360	0
(-)Intereses a devengar s/ bonos Bursátiles	-7.856.797.957	0
Total general	22.439.902.405	0

NOTA 16 – REMUNERACIONES Y CARGAS SOCIALES A PAGAR

Al 31/12/2021 la composición de este rubro es la siguiente:


	2021	2020
Remuneraciones y cargas sociales a pagar		
Sueldo y otras remuneraciones a pagar	977.362.527	747.561.137
Aportes y retenciones a pagar	354.848.825	491.905.230
Remuneraciones al personal superior a pagar	0	0
Aguinaldo a Pagar	1.081.717	4.195.011
Indemnizaciones y Preavisos a Pagar	-6.202.438	62.573.037
Descuentos a Funcionarios por Compras y Préstamos	64.411.758	122.356.081
Total	1.391.502.389	1.428.590.496

NOTA 17 – IMPUESTOS A PAGAR

Al 31/12/2021 la composición de este rubro es la siguiente:

Expresado en Guaraníes	31/12/2021	31/12/2020
Impuestos a pagar	2021	2020
Retenciones a Pagar	71.707.568	54.507.295
Dirección Gral. Recaudaciones	907.039.379	-116.915
Tasas y Patentes a Pagar	0	0
IVA a Pagar	720.620.133	874.668.537
Total	1.699.367.080	929.058.917

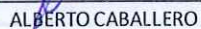
Firmado al solo efecto de su
Identificación con el Dictamen de fecha
22 MAR 2022
CONSULTORA ALEMANA PARAGUAYA



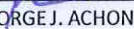
ANDREA B. BENITEZ A
CONTADORA GENERAL



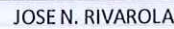
HUGO VILLALBA
SUB GERENTE FINANCIERO



ALBERTO CABALLERO
SINDICO TITULAR



JORGE J. ACHON
PRESIDENTE



JOSE N. RIVAROLA
VICEPRESIDENTE

NOTA 18 - PROVISIONES Y PROVEEDORES DE BIENES Y SERVICIOS

Al 31/12/2021 la composición de este rubro es la siguiente:





Provisiones_ Proveedores de Bienes y Servicios	2021	2020
Proveedores de Bienes y Servicios M/N Cte.	962.236.475	1.104.834.652
Acreedores Varios	184.742.054	199.676.548
Comisiones por Servicios Cootrafe a pagar	76.354.667	66.944.469
Proveedores de Bienes y Servicios M/E Cte.	67.415.317	134.111.706
(-) Fondos a Reponer	89.670.765	69.554.083
Pagos Emitidos	-146.537.635	-133.167.270
Anticipo de Clientes	0	2.338.330
Proveedores del Exterior - Bienes y Servicios	17.299.082	21.072.766
Total	1.251.180.725	1.465.365.284

NOTA 19 – OTROS PASIVOS CORRIENTES

Al 31/12/2021 la composición de este rubro es el siguiente:

Corrientes	2021	2020
Cheques emitidos	14.226.336	15.069.489
Cobranzas de Terceros	63.982.841	541.100.584
Total	78.209.177	556.170.073

Firmado al solo efecto de su
Identificación con el Dictamen de fecha
22 MAR 2022
CONSULTORA ALEMANA PARAGUAYA

				
ANDREA B. BENITEZ A CONTADORA GENERAL	HUGO VILLALBA SUB GERENTE FINANCIERO	ALBERTO CABALLERO SINDICO TITULAR	JORGE J. ACHON PRESIDENTE	JOSE N. RIVAROLA VICEPRESIDENTE

NOTAS A LOS ESTADOS FINANCIEROS CORRESPONDIENTES AL PERIODO TERMINADO 31/12/2021 COMPARATIVO CON EL MISMO PERIODO DEL AÑO ANTERIOR
(Expresado en guaraníes)



PATRIMONIO NETO

A continuación, se detallan las cuentas que componen el patrimonio Neto al 31/12/2021 comparativo con el mismo periodo del año anterior:

NOTA 20 – CAPITAL INTEGRADO		
	31/12/2021	31/12/2020
Fecha	2021	2020
Monto Capital Integrado	72.340.500.000	70.819.500.000
Cantidad de Acciones	144.681	141.639
Valor Nominal de Acciones	500.000	500.000
Total	72.340.500.000	70.819.500.000
NOTA 20 – APORTE PARA FUTURAS CAPITALIZACIONES		
	31/12/2021	31/12/2020
Fecha	2021	2020
Aporte para futuras capitalizaciones	1.061.000.000	-
Total	1.061.000.000	-

NOTA 21 – RESERVAS		
Al 31/12/2021 la composición de este rubro es la siguiente:		
Expresado en Guaraníes	Al 31 de Diciembre	Al 31 de Diciembre
	2021	2020
a Reserva de revalúo	0	0
Considerando la entrada en Vigencia de la Ley Fiscal 6380/19, al cierre del ejercicio anterior y de enero a diciembre 2021 no se han constituido reservas en concepto de Revaluo.		
b Reserva legal	5.485.407.846	5.230.264.997
Conforme el Estatuto Social Esc. N° 147 de la sociedad Art. 30: Inciso a) De los Beneficios Líquidos resultantes se destinará 5% como mínimo al Fondo de Reserva Legal, hasta alcanzar el 20 % del Capital Suscripto.		
c Reservas estatutarias	0	0
Electroban SAECA, al 31/12/2021 no ha constituido reservas en este concepto.		
d Reservas facultativas	12.746.553.950	17.278.611.701
d.1. Reserva Facultativa para provisiones de malos Créditos	6.711.453.905	10.711.535.322
d.2. Reserva Facultativa para Fines específicos	4.671.817.433	5.203.793.767
d.3. Cobertura Cambiaria	1.363.282.612	1.363.282.612
Conforme el Estatuto Social Esc. N° 147 de la sociedad Art. 30: inciso b) A criterio de la Asamblea de Accionistas se podrán		

NOTA 22– DIFERENCIA TRANSITORIA POR CONVERSION

Al cierre del ejercicio 2021 no presenta movimiento.

Firmado al solo efecto de su
Identificación con el Dictamen de fecha
22 MAR 2022
CONSULTORA ALEMANA PARAGUAYA

ANDREA B. BENITEZ A	HUGO VILLALBA	ALBERTO CABALLERO	JORGE J. ACHON	JOSE N. RIVAROLA
CONTADORA GENERAL	SUB GERENTE FINANCIERO	SINDICO TITULAR	PRESIDENTE	VICEPRESIDENTE

NOTA 23– RESULTADOS ACUMULADOS

Al 31/12/2021 la composición de este rubro es la siguiente:

	2021	2020
Resultado del ejercicio actual	13.113.080.448	5.102.856.977

NOTA 24 – INTERES MINORITARIO

Al 31/12/2021 este rubro no representa registro alguno:

Interés minoritario, es la parte del resultado neto de las operaciones y los activos netos de una subsidiaria atribuible a los intereses que la controlante no posee, directa o indirectamente a través de sus subsidiarias. En caso de que sea aplicable se reconocerá al cierre del ejercicio correspondiente.

ESTADO DE RESULTADO

Al 31/12/2021 los rubros que componen el Estado de Resultado son las siguientes:

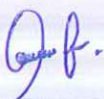
NOTA 25 – VENTAS

	2021	2020
Ventas		
1-Ventas línea Tradicional Electrodomesticos, Muebles y Motos		
Local		
Contado	17.436.928.555	16.587.423.165
Crédito	129.694.073.384	95.935.118.907
2-Colocación Línea Crédito de Dinero Clientes Exclusivos		
Crédito	14.066.315.035	0
Total	161.197.316.974	112.522.542.072

NOTA 26 - COSTO DE VENTAS

Costo de ventas	2021	2020
<i>Ventas línea Tradicional Electrodomesticos, Muebles y Motos</i>		
Existencia inicial del inventario	16.106.815.799	20.161.844.863
+ Compra de bienes y servicios	70.894.866.236	55.505.672.665
+ Costo de producción	0	0
- Existencia final de inventario	-13.996.300.898	-16.106.815.799
Total costo de ventas	73.005.381.137	59.560.701.729

Firmado al solo efecto de su
Identificación con el Dictamen de fecha
22 MAR 2022
CONSULTORA ALEMANA PARAGUAYA



ANDREA B. BENITEZ A
CONTADORA GENERAL




HUGO VILLA ALBA
SUB GERENTE FINANCIERO



ALBERTO CABALLERO
SINDICO TITULAR



JORGE J. ACHON
PRESIDENTE



JOSE N. RIVAROLA
VICEPRESIDENTE

NOTAS A LOS ESTADOS FINANCIEROS CORRESPONDIENTES AL PERIODO TERMINADO 31/12/2021 COMPARATIVO CON EL MISMO PERIODO DEL AÑO ANTERIOR
(Expresado en guaraníes)



NOTA 27 – GASTOS

Descripción	2021			2020		
	Gastos de Ventas	Gastos Administrativos	Total	Gastos de Ventas	Gastos Administrativos	Total
Movilidad y viáticos	762.402.628	98.130.007	860.532.635	0	0	0
Gastos de alquiler	3.697.788.668	206.833.868	3.904.622.536	0	0	0
Computación y redes	0	843.085.368	843.085.368	0	0	0
Gastos por servicios	2.980.752.437	0	2.980.752.437	0	0	0
Honorarios profesionales y asesoramiento	0	858.267.576	858.267.576	12.791.907.498	1.461.854.598	14.253.762.096
Investigación de mercado	0	0	0	0	0	0
Impuestos y tasas	0	455.134.848	455.134.848	0	473.269.769	473.269.769
Gastos de reparación y mantenimiento	0	1.484.174.679	1.484.174.679	0	0	0
Gastos del personal y capacitación	0	647.305.937	647.305.937	0	562.953.447	562.953.447
Gastos de Distribución	1.333.259.297	0	1.333.259.297	0	1.072.854.264	1.072.854.264
Seguros pagados	0	249.127.096	249.127.096	0	0	0
Otros gastos de operación	8.830.396.205	79.597.898	8.909.994.103	4.738.974.100	7.991.742.682	12.730.716.782
Remuneraciones de administradores, directores, sindicatos y consejo de vigilancia	0	1.120.000.000	1.120.000.000	609.369.102	1.252.500.002	1.861.869.104
Sueldos y Jomales	18.664.234.727	6.199.780.425	24.864.015.152	7.058.025.290	6.149.897.120	13.207.922.410
Contribuciones Sociales	1.180.278.420	1.005.603.958	2.185.882.378	1.203.772.639	974.810.627	2.178.583.266
Regalías y Honorarios por servicios técnicos	0	0	0	0	0	0
Gastos de Publicidad y Propaganda	20.326.981	0	20.326.981	489.886.085	386.364	490.272.449
Intereses, multas y recargos impositivos	0	0	0	348.680	9.908.558	10.257.238
Intereses a bancos e instituciones financieras	0	0	0	0	0	0
Depreciación bienes de uso	0	1.524.205.798	1.524.205.798	0	0	0
Amortización activos intangibles	0	0	0	0	0	0
Provisiones	0	8.566.272.072	8.566.272.072	0	0	0
Otros Gastos	0	36.399.431	36.399.431	0	0	0
	37.469.439.363	23.373.918.961	60.843.358.324	26.892.283.394	19.950.177.431	46.842.460.825

NOTA 28 - OTROS INGRESOS Y GASTOS OPERATIVOS

Otros ingresos	2021	2020	Otros gastos	2021	2020
Intereses y gastos moratorios cobrados neto de Descuentos	2.429.017.093	2.284.123.170	Gastos de Colocacion de Bonos y Emisiones	-572.193.283	-468.149.951
Ingresos Línea 2 (*)	0	10.331.445.858	Gastos de Organización London	-753.164.760	-759.257.929
Ingresos varios no operativos (**)	2.022.744.558	1.722.729.287	Diferencia de Cambio	-14.972.241	-7.780.295
Otros Ingresos Operativos	820.541.126	5.835.645.340	Perdida por Cesión de Cartera	-351.816.080	-49.100.000
Impuestos Diferidos (NIF 20)	859.944.001		Depreciación del Ejercicio (*)	0	-1.478.526.452
			Otras Provisiones	-362.715.377	-25.686.579
			Gastos no deducibles (***)	0	-1.412.441.636
Total	6.132.246.778	20.173.943.655	Total	-2.054.861.741	-4.200.942.842
POSICION NETA				4.077.385.037	15.973.000.813

(*) Reclasificados en la Nota N° 25 al 31/12/2021
(**) En el Ejercicio este rubro fue expuesto por separado como Ingresos Varios
(*) Reclasificados en la Nota N° 27 al 31/12/2021
(***) En el Ejercicio 2020 fue expuesto por separado bajo el rubro de Gastos no deducibles

NOTA 29 - INGRESOS Y GASTOS FINANCIEROS NETOS

Ingresos Financieros netos	2021	2020	Gastos Financieros netos	2021	2020
Intereses Cobrados en CDA	106.406.585	89.462.428	Intereses Pagados	-7.616.508.943	-9.035.247.298
Colocación de Acciones Preferidas	0	114.030.160	Intereses Pagados por Bonos Colocados	-9.279.232.796	-8.209.919.300
Rendimiento de Fondos Mutuos e inversiones	164.688.162	202.771.712	Comisiones y Gastos Bancarios	-107.826.494	-150.621.053
Total ingresos financieros	271.094.747	406.264.300	Total gastos financieros	-17.003.568.233	-17.395.787.651

NOTA 30 – INVERSION EN ASOCIADAS

Desde el Ejercicio 2021, las inversiones en sociedades donde no se ejerce el control, se valúan a su valor patrimonial proporcional considerando la importancia significativa del impacto en el valor de la inversión y se registran al cierre del ejercicio fiscal de la asociada con el Informe cerrado proporcionado. En caso de que exista una participación de más del 50% en una/s asociada/s se procederá a la elaboración de informes complementarios, conforme lo establece el Título 31, Capítulo 3 en su Art. 2° de la Resolución CG N° 10.100/19 de la Comisión Nacional de Valores.

Reconocimiento de inversiones en asociadas	2021	2020
Adquisición Acciones Solución Efectiva	-24.283.436	
Total	-24.283.436	0

CONSULTORA ALEMANA PARAGUAYA
 Firmado por el solo efecto de la inscripción en el Registro de Comercio de la Cámara de Comercio de Asunción el día 22 MAR 2022

[Firma]

ANDREA B. BENITEZ A
CONTADORA GENERAL

HUGO VILLALBA
SUB GERENTE FINANCIERO

ALBERTO CABALLERO
SINDICO TITULAR

JORGE J. ACHON
PRESIDENTE

JOSE N. RIVAROLA
VICEPRESIDENTE



NOTA 31 - RESULTADO PARTICIPACIÓN MINORITARIA

Al 31/12/2021 este rubro no representa registro alguno.

NOTA 32 - IMPUESTO A LA RENTA

Al 31/12/2021, El impuesto a la renta se basa en la utilidad contable antes de este impuesto, ajustada por las partidas que la ley exige para obtener la renta neta imponible al cierre del ejercicio, a la que se le aplica la tasa impositiva vigente del 10%, para la determinación del impuesto.

	2021	2020
Provisión de Impuesto a la renta	-1.556.125.180	-
Total	-1.556.125.180	-

NOTA 33 - RESULTADO EXTRAORDINARIO NETO DE IMPUESTO A LA RENTA

Al 31/12/2021 al cierre este rubro no registra movimiento.

NOTA 34- RESULTADO SOBRE ACTIVIDADES DISCONTINUADAS

Al 31/12/2021 este rubro no representa registro alguno.

NOTA 35- UTILIDAD NETA DEL AÑO Y POR ACCION ORDINARIA

Al 31/12/2021 considerando solo las Acciones Ordinarias en circulación el resultado es el siguiente:

	Al 31 de Diciembre 2021	Al 31 de Diciembre 2020
Cantidad de Acciones Ordinarias en Circulación	63.406	42.832
Acciones Ordinaria de Voto Múltiple 5 Votos por acción		
Utilidad Neta	13.113.080.448	5.102.856.977
Utilidad Neta por Acción Ordinaria	206.811	119.137

NOTA 36 - ACTIVOS GRAVADOS

Al 31-12-2021 ELECTROBAN SAECA no ha hipotecado ningún bien; si ha entregado como aval de financiación pagares parte de su cartera de créditos.






Al 31-12-2021 ELECTROBAN SAECA NO HA HIPOTECADO NINGUN BIEN; SI HA ENTREGADO COMO AVAL DE FINANCIACION PAGARES PARTE DE SU CARTERA DE CREDITOS.

Al 31 de Diciembre de 2020

Tipo de Activo	Datos del activo gravado	Tipo de garantía	Importe (indicar moneda)	A favor de
Pagaré de Clientes	Cartera de Crédito Varios	Prenda	Gs. 27.859.298.553	Entidades Financieras
Certificado de Deposito de Ahorro	CDA en Entidades Financieras	Prenda	Gs.1.000.000.000	Entidades Financieras

Al 31 de Diciembre de 2021

Tipo de Activo	Datos del activo gravado	Tipo de garantía	Importe (indicar moneda)	A favor de
Pagaré de Clientes	Cartera de Crédito Varios	Prenda	Gs. 29.302.099.248	Entidades Financieras
Certificado de Deposito de Ahorro	CDA en Entidades Financieras	Prenda	Gs. 1.888.715.637	Entidades Financieras

ANDREA B. BENITEZ A	HUGO VILLA ALBA	ALBERTO CABALLERO	JORGE J. ACHON	JOSE N. RIVAROLA
CONTADORA GENERAL	SUB GERENTE FINANCIERO	SINDICO TITULAR	PRESIDENTE	VICEPRESIDENTE

CONSULTORA ALTERNATIVA PARAGUAYA
 22 MAR 2022

NOTA 37 – CONTINGENCIAS Y COMPROMISOS

AL 31-12-2021 ELECTROBAN SAECA no posee contratos firmados generadores de contingencias, que puedan afectar al patrimonio de la sociedad.

NOTA 38 – IMPUESTO DIFERIDO

Al 31/12/2021, se realiza la provisión de Impuesto a la Renta, considerando los ingresos y ajustes fiscales al cierre del ejercicio.

	2021	2020
Inversiones	24.283.436	-
Previsión para deudores incobrables	8.575.156.572	-
Bienes de uso	0	-
Deudas comerciales y bancarias	0	-
Sub - total	8.599.440.008	-
Previsión para impuestos diferidos netos	8.599.440.008	-
Total activo/pasivo impositivo diferido neto antes de quebrantos	8.599.440.008	-
Quebranto impositivo 10% (Tasa General)	859.944.001	-
Total	859.944.001	-

NOTA 39 - HECHOS POSTERIORES

Al cierre del ejercicio 2021 no existe conocimiento de hechos posteriores al cierre que puedan comprometer el patrimonio de la entidad.

NOTA 40 - SALDOS Y TRANSACCIONES CON PARTES RELACIONADAS

Al 31/12/2021 la composición de este rubro es la siguiente:

El siguiente informe incluye operaciones con Sociedades Relacionadas y Remuneraciones al Personal Superior

	31/12/2021	31/12/2020
ACTIVO		
Inversiones temporales	1.815.500.000	1.815.500.000
Cuentas a cobrar comerciales	8.290.447.309	11.223.331.819
Otros créditos	278.632.638	0
Total activo	10.384.579.947	13.038.831.819
PASIVO		
Otros pasivos- Cobranza de Terceros	0	512.166.647
Total pasivo	-	512.166.647

	31/12/2021	31/12/2020
Activos		
Servicios Prestados	301.068.169	857.539.752
Activos administrativos		
Trabajadores por servicios	0	36.272.797
Trabajadores Personal superior	1.360.833.334	1.011.926.019



ANDREA B. BENITEZ A
CONTADORA GENERAL




HUGO VILLALBA
SUB-GERENTE-FINANCIERO



ALBERTO CABALLERO
SINDICO TITULAR



JORGE J. ACHON
PRESIDENTE



JOSE N. RIVAROLA
VICEPRESIDENTE

COMPTON ARGENTINA PARAGUAY
 22 MAR 2022
 Firmado al solo efecto de su identificación contra el Dictamen de fecha