



BALANCE GENERAL
Al 31 de Junio de 2022
 Comparativo con cifras al cierre del período anterior 31/12/2021
 (Expresado en Guaraníes)

Nota	30/6/2022 2022	31/12/2021 2021
ACTIVOS		
Activos Corrientes		
Efectivo y equivalente de efectivo	3 5.092.829.546	5.010.478.360
Inversiones temporales	4 2.032.975.774	2.008.164.114
Cuentas por cobrar comerciales	5 235.060.002.655	219.811.723.884
Otros créditos	6 1.988.033.008	1.829.374.559
Inventarios	7 22.554.169.922	13.996.300.898
Total activos corrientes	266.728.010.905	242.656.041.815
Activos no Corrientes		
Otros créditos	6 1.987.472.776	2.110.429.782
Inversiones Largo Plazo	4 669.500.000	669.500.000
Cuentas por cobrar comerciales	5 28.658.908.975	30.521.585.161
Inversión en asociadas	8 1.791.216.564	1.791.216.564
Propiedades, planta y equipo/Bienes de uso, neto	9 2.463.508.406	3.239.111.273
Total activos no corrientes	35.570.606.721	38.331.842.780
Total Activos	302.298.617.626	280.987.884.595
PASIVOS Y PATRIMONIO NETO		
Pasivos corrientes		
Cuentas por pagar comerciales	13 36.266.821.403	29.505.693.219
Préstamos a corto plazo	14 34.187.423.598	37.708.494.100
Porción corriente de la deuda a largo plazo	15 18.493.212.182	22.439.902.405
Remuneraciones y cargas sociales a pagar	16 1.834.959.591	1.391.502.389
Impuestos a pagar	17 193.657.136	1.699.367.080
Provisiones-Proveedores de Bienes y Servicios a Pagar	18 1.529.866.213	1.251.180.725
Otros pasivos corrientes	19 435.000.966	78.209.177
Total Pasivos Corrientes	92.940.941.089	94.074.349.095
Pasivos no corrientes		
Préstamos a largo plazo	14 104.653.854.112	82.166.993.256
Total pasivos no corrientes	104.653.854.112	82.166.993.256
Total Pasivos	197.594.795.201	176.241.342.351
Patrimonio Neto		
Capital integrado	20 72.340.500.000	72.340.500.000
Aporte para Futuras Capitalizaciones	20 1.061.000.000	1.061.000.000
Reserva legal	21 6.141.061.868	5.485.407.846
Reservas facultativas	21 22.061.226.051	12.746.553.950
Resultados acumulados	23 3.100.034.506	13.113.080.448
Subtotal	104.703.822.425	104.746.542.244
Total Patrimonio Neto	104.703.822.425	104.746.542.244
Total Pasivos y Patrimonio Neto	302.298.617.626	280.987.884.595

Las notas que se acompañan forman parte integrante de estos estados


ANDREA B. BENITEZ A. CONTADORA GENERAL	HUGO VILLALBA SUB GERENTE FINANCIERO	RUBEN MORALES PAOLI SINDICO TITULAR	JORGE I. ACHON F. PRESIDENTE	JOSE N. RIVAROLA O. DIRECTOR-GERENTE GENERAL
---	---	--	---------------------------------	---





ESTADO DE RESULTADOS
Al 30 de Junio de 2022
 Comparativo con igual período del año anterior
 (Expresado en guaraníes)


	Nota	AL 30 de Junio 2022	AL 30 de Junio 2021
Ventas	<u>25</u>	74.447.459.273	74.932.656.278
Costo de ventas	<u>26</u>	-34.938.821.288	-34.000.573.271
Utilidad bruta		39.508.637.985	40.932.083.007
Gastos de ventas	<u>27</u>	-19.450.150.187	-18.088.222.797
Gastos administrativos	<u>27</u>	-11.090.591.025	-10.716.055.923
Otros ingresos y gastos operativos	<u>28</u>	3.811.667.631	760.954.917
Resultado operativo		12.779.564.404	12.888.759.204
Ingresos financieros - neto	<u>29</u>	57.582.791	86.488.545
Gastos financieros - neto	<u>29</u>	-9.067.094.586	-8.373.934.178
Subtotal		3.770.052.609	4.601.313.571
Resultado de inversiones en asociadas	<u>30</u>	0	0
Resultados ordinarios antes de impuesto a la renta y participación minoritaria		3.770.052.609	4.601.313.571
Resultado participación minoritaria	<u>31</u>	0	0
Resultado ordinario antes del impuesto a la renta		3.770.052.609	4.601.313.571
Impuesto a la renta	<u>32</u>	-670.018.103	-780.758.426
Resultado neto de actividades ordinarias		3.100.034.506	3.820.555.145
Resultado extraordinario neto de impuesto a la renta	<u>33</u>	0	0
Resultado sobre actividades discontinuadas neto de impuesto a la renta	<u>34</u>	0	0
Utilidad/(Pérdida) neta del año		3.100.034.506	3.820.555.145
Utilidad neta por acción ordinaria	<u>35</u>	48.892	60.255


Las notas que se acompañan forman parte integrante de estos estados.


 ANDREA B. BENITEZ A.
 CONTADORA GENERAL


 HUGO VELLA ALBA
 SUB GERENTE FINANCIERO


 RUBEN MORALEZ PAOLI
 SINDICO TITULAR


 JORGE I. ACHON F.
 PRESIDENTE



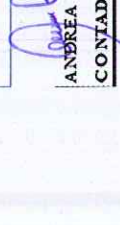

 JOSE N. RIVAROLA O.
 DIRECTOR-GERENTE GENERAL



ESTADO DE EVOLUCIÓN DEL PATRIMONIO NETO
 Al 30 de Junio de 2022
 Comparativo con el mismo periodo anterior
 (Expresado en guaraníes)

	Aporte de los propietarios			Ganancias reservadas					Interes Minoritario	Total
	Capital suscrito e integrado	Primas de emisión	Reserva de revalor	Reserva de revalor técnico	Reserva legal	Reserva facultativa	Resultados acumulados			
Resultado del año 2020	70.819.500.000	0	0	0	5.230.264.997	17.278.611.701	5.102.856.977	0	98.431.233.675	
Integración del capital social	1.521.000.000	0	0	0	0	0	0	0	1.521.000.000	
Aporte para Futuras Capitalizaciones	1.061.000.000	0	0	0	0	0	0	0	1.061.000.000	
Distribución de dividendos s/Acta de Asamblea General Ordinaria N° 29 de fecha 05/2020 y Acta de Directorio N° 743	0	0	0	0	0	-773.281.475	0	0	-773.281.475	
Constitución y Uso de Reservas	0	0	0	0	255.142.849	-1.466.500.157	-255.142.849	0	-1.466.500.157	
Distribución de dividendos s/Acta de Asamblea General Ordinaria N° 33 de fecha 05/2020 y Acta de Directorio	0	0	0	0	0	-795.791.667	0	0	-795.791.667	
Distribución de dividendos s/Acta de Asamblea General Ordinaria N° 33 de fecha 03/05/2021	0	0	0	0	0	3.901.515.705	-4.051.922.461	0	-150.406.756	
Constitución y Uso de Reservas	0	0	0	0	0	0	3.820.555.145	0	3.820.555.145	
Resultado del año 2021	73.401.500.000	0	0	0	5.485.407.846	18.940.345.774	3.820.555.145	0	101.647.808.765	
Saldo al 30 de Junio de 2021	70.819.500.000	0	0	0	5.230.264.997	17.278.611.701	5.102.856.977	0	98.431.233.675	
Saldo al 31 de diciembre de 2020	1.521.000.000	0	0	0	0	0	0	0	1.521.000.000	
Integración del capital social	1.061.000.000	0	0	0	0	0	0	0	1.061.000.000	
Aporte para Futuras Capitalizaciones	0	0	0	0	0	0	0	0	0	
Revalor de activos fijos	0	0	0	0	0	0	0	0	0	
Revalor técnico	0	0	0	0	0	0	0	0	0	
Constitución de Reservas	0	0	0	0	255.142.849	4.051.922.461	-255.142.849	0	4.051.922.461	
Dividendos Pagados	0	0	0	0	0	0	0	0	0	
Resultado del año	0	0	0	0	0	-3.788.796.699	-795.791.667	0	-4.584.588.366	
Dividendos Pagados	0	0	0	0	0	-4.795.183.513	-4.051.922.461	0	-8.847.105.974	
Desafectación de la reservas	0	0	0	0	0	0	13.113.080.448	0	13.113.080.448	
Resultado del año	0	0	0	0	0	0	0	0	0	
Saldo al 31 de diciembre de 2021	73.401.500.000	0	0	0	5.485.407.846	12.746.553.950	13.113.080.448	0	104.746.542.244	
Resultado del año 2022 (INICIO 2021)	73.401.500.000	0	0	0	5.485.407.846	12.746.553.950	13.113.080.448	0	104.746.542.244	
Integración del capital social	0	0	0	0	0	0	0	0	0	
Distribución de dividendos s/Acta de Asamblea General Ordinaria N° 33/25 Acta de Directorio N° 824	0	0	0	0	0	-772.944.345	772.944.345	0	0	
Acta de Asamblea N° 36	0	0	0	0	655.654.022	0	-655.654.022	0	0	
Distribución de dividendos s/Acta de Asamblea General Ordinaria N° 36	0	0	0	0	0	0	-3.142.754.325	0	-3.142.754.325	
Constitución y Uso de Reservas	0	0	0	0	0	10.087.616.446	-10.087.616.446	0	0	
Resultado del año 2022	0	0	0	0	0	0	3.100.034.506	0	3.100.034.506	
Saldo al 30 de Junio de 2022	73.401.500.000	0	0	0	6.141.061.868	22.061.226.051	3.100.034.506	0	104.703.822.425	

Las notas se acompañan forman parte integrante de estos estados.

RUBEN MORALEZ PAOLI **JORGE J. ACHON F.** **JOSE N. RIVAROLA O.**
 SINDICO TITULAR PRESIDENTE DIRECTOR GERENTE GENERAL

HUGO VILLALBA **ANDREA B. BENITEZ A.**
 SUB GERENTE ENANCIERO CONTADORA GENERAL

**ESTADO DE FLUJOS DE EFECTIVO (METODO DIRECTO)**

Al 30 de Junio de 2022

Comparativo con igual periodo del año anterior
(En guaraníes)

7

	Al 30 de Junio 2,022	Al 30 de Junio 2,021
FLUJO DE EFECTIVO DE ACTIVIDADES OPERATIVAS		
Cobranzas efectuadas a clientes	82.047.819.075	56.143.781.127
Pagos efectuados a proveedores y empleados	-67.764.121.226	-54.501.675.489
Efectivo generado por otras operaciones	-16.622.939.567	-3.862.215.103
Intereses pagados	-8.388.116.440	-8.449.572.926
Otros ingresos y (egresos) - neto	0	0
Pagos de impuesto a la renta	-907.381.963	0
Flujo neto de efectivo de actividades operativas	-11.634.740.121	-10.669.682.391
FLUJO DE EFECTIVO DE ACTIVIDADES DE INVERSIÓN		
Adquisición de bienes de uso	-124.397.133	-83.261.532
Adquisición de bienes Curtiembre - fideicomitida	0	0
Ventas de activos fijos	0	0
Ventas de bienes de uso	0	0
Intereses cobrados sobre inversiones	26.930.887	0
Aquisición de inversiones	0	-5.013.864.699
Flujo neto de efectivo de actividades de inversión	-97.466.246	-5.097.126.231
FLUJO DE EFECTIVO DE ACTIVIDADES DE FINANCIACIÓN		
(Disminución) Incremento de préstamos	14.761.378.192	16.525.717.763
Aportes de capital recibidos.	0	2.582.000.000
Dividendos pagados	-2.945.774.325	-3.035.168.546
Flujo neto de efectivo de actividades de financiamiento	11.815.603.867	16.072.549.217
<i>(Disminución) Incremento neto de efectivo</i>	83.397.500	305.740.595
<i>Efecto estimado de la diferencia de cambio sobre el saldo de efectivo</i>	-1.046.314	-106.463.550
<i>Efectivo al principio del año</i>	5.010.478.360	4.150.251.460
Efectivo al final del periodo	5.092.829.546	4.349.528.505

Las notas que se acompañan forman parte integrante de estos estados.


(*)En el mes de Junio 2021 fue la metodología indirecta. Desde el cierre del Ejercicio 2021 la metodología utilizada es la Directa para efectos comparativos


ANDREA B. BENITEZ A.


CONTADORA GENERAL


HUGO VILLALBA

SUB GERENTE FINANCIERO


RUBEN MORATEZ PAOLI

SINDICO TITULAR


JORGE J. ACHON F.

PRESIDENTE


JOSE N. RIVAROLA O.

DIRECTOR-GERENTE GENERAL

NOTA 1 – DESCRIPCIÓN DE LA NATURALEZA Y DEL NEGOCIO DE LA COMPAÑÍA

“Electroban Sociedad Anónima Emisora de Capital Abierto, es una sociedad creada en fecha 03 de setiembre de 2007, según Escritura Pública N° 44, Folio 111 y siguientes del Protocolo Comercial “A”. Fue inscrita en la Dirección General de los Registros Públicos – Sección Personas Jurídicas y Asociaciones bajo el N° 1.247, y al Folio 5.030, de fecha 26 de setiembre de 2007.

El capital social se fija en la suma de Gs. 510.000.000, y el objeto social será la de realizar, por cuenta propia o de terceros o asociada a terceros, las siguientes operaciones, dentro y fuera del país, sin que ello signifique limitación a sus actividades, no excluyéndose, por lo tanto, cualquier otra actividad lícita que el Directorio considere conveniente a los intereses sociales: a) Comerciales; b) Inversiones, c) Inmobiliarias; d) Industriales y e) Agropecuarias.

La Sociedad tendrá una duración de noventa y nueve (99) años contados desde la fecha de inscripción de la escritura de constitución en el Registro de Personas Jurídicas y Asociaciones.

Aumentado el Capital Social a Gs.5.000.000.000, según Escritura Pública N° 63 de fecha 18 de agosto de 2008, inscrita en el Registro Público de Personas Jurídicas y Asociaciones bajo el N° 618, folio 5807 de fecha 08 de setiembre de 2008 e inscrita en el Registro Público de Comercio bajo el N° 557, Serie “F”, folio 7229 de fecha 08 de setiembre de 2008.

El 29 de mayo de 2009, el capital social fue nuevamente aumentado a Gs.10.000.000.000, según Escritura Pública N° 38, a folios 84 y siguientes del Protocolo Civil “B”. Inscrita en el Registro Público de Comercio N° 324, Serie “F”, folio 2183 y Personas Jurídicas N° 381, folio 4521, Serie “E” ambos el 19 de junio de 2009.


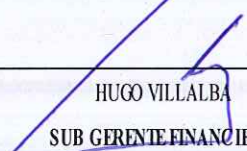



Modificados sus Estatutos Sociales por Escritura Pública N° 66, del 10 de agosto del 2011, inscrita en el Registro Público de Comercio bajo el N° 12, folio 116 y sgtes., serie “C”, sección Contratos, y en el Registro de Personas Jurídicas y Asociaciones bajo el N° 110, folio 1416 y sgtes., serie “A” en fecha 8 de febrero de 2012.

Modificados sus Estatutos Sociales por Escritura Pública No 55, del 20 de abril del 2016, inscrita en el Registro Público de Comercio bajo el No 01, folio 01-09, sección Comercio, y en el Registro de Personas Jurídicas y Asociaciones bajo el No 01, folio 01-08 en fecha 13 de julio de 2016.

Modificados sus Estatutos Sociales por Escritura Pública N° 147 de fecha 10 de octubre de 2018, que aumenta el capital social a Gs. 100.000.000.000 y modifica la denominación social a ELECTROBAN S.A.E.C.A., pasada ante el Escribano Vicente

Gadea (H), inscrita en el Registro Público de Comercio bajo el N° 5.201, folio 10-26, Serie Comercial y en el Registro de Personas Jurídicas y Asociaciones bajo el N° 5.047, folio 02-09, serie Comercial, en fecha 15 de noviembre de 2018.

Modificados sus Estatutos Sociales por Escritura Pública N° 132 de fecha 23 de agosto de 2019, que aumenta el capital social a Gs. 150.000.000.000, pasada ante el Escribano Vicente Gadea (H), inscrita en el Registro Público de Comercio bajo el N° 04, folio 35-43, Serie Comercial y en el Registro de Personas Jurídicas y Asociaciones bajo el N° 03, folio 25-36, serie Comercial, en fecha 23 de setiembre de 2019.

 ANDREA B. BENITEZ A. CONTADORA GENERAL	 HUGO VILLALBA SUB GERENTE FINANCIERO	 RUBEN MORALEZ PAOLI SINDICO TITULAR	 JORGE J. ACHON F. PRESIDENTE	 JOSE N. RIVAROLA O. DIRECTOR-GERENTE GENERAL
--	--	--	---	--

NOTA 2 - RESUMEN DE LAS PRINCIPALES POLÍTICAS CONTABLES

En ELECTROBAN SAECA en la preparación y presentación de los estados contables del 01/01/2022 al 30/06/2022 fueron aplicadas las siguientes políticas de contabilidad:

a. Bases de contabilización y efectos de inflación

Los estados financieros se han preparado siguiendo los criterios de las Normas de Información Financiera (NIF) emitidas por el Consejo de Contadores Públicos del Paraguay, en base a cifras históricas, sin considerar el efecto que las variaciones en el poder adquisitivo de la moneda local pudieran tener sobre los rubros no monetarios que los componen, debido a que la corrección monetaria, no es un principio de contabilidad de aceptación generalizada ni una norma vigente en el Paraguay. Constituye una excepción al criterio descrito, el ajuste por diferencia de cambio y el revalúo obligatorio de los bienes del activo fijo en virtud a lo que establece La Ley 6380/19.-

b. Moneda de Cuenta

La moneda de cuenta utilizada para la elaboración de los estados contables es el guaraní, moneda oficial de la República del Paraguay.

c. Negocios en Marcha -NIF 1. Párrafo 19:

Los estados financieros fueron preparados sobre la base de que ELECTROBAN SAECA está en funcionamiento, y continuará sus actividades de operación dentro del futuro previsible. Por lo tanto, se asume que la entidad no tiene intención ni necesidad de liquidar o cortar de forma importante la escala de sus operaciones.

d. Valuación Moneda Extranjera

Los activos y pasivos en moneda extranjera se encuentran valuados al tipo de cambio de compra (Gs.6837,90) y venta (Gs.6850,05) respectivamente, de conformidad con los principios de contabilidad generalmente aceptados. Las diferencias netas de cambio devengadas por fluctuaciones en los tipos de cambio entre las fechas de concertación de las operaciones y su liquidación o valuación al cierre del periodo se imputan según lo establece la Ley 6380/19.

	30/06/2022			31/12/2021		
	Indicar moneda	Simbología	En Guaraníes	Indicar moneda	Simbología	En Guaraníes
	según ISO 4217					
Activos	Dólar estadounidense	USD	1.228.880.539	Dólar estadounidense	USD	1.101.564.786
Pasivos	Dólar estadounidense	USD	180.411.890	Dólar estadounidense	USD	660.289.466
Posición neta			1.046.468.649			441.275.320

A la fecha de emisión de estos estados financieros, el tipo de cambio de la moneda extranjera dólares disminuyo en un 0,48 % en la posición Comprador, 0,54% para el tipo de cambio vendedor con respecto al cierre del ejercicio anterior y al vigente al 30 de junio 2022.-

e. Disponibilidades

Caja y Bancos se presentan a su valor nominal.

f. Cuentas por cobrar.

Los créditos se presentan por su costo menos cualquier pérdida por provisiones.

ANDREA B. BENITEZ A.
CONTADORA GENERAL

HUGO VILLALBA
SUB GERENTE FINANCIERO

RUBEN MORALEZ PAOLI
SINDICO TITULAR

JORGE J. ACHON F.
PRESIDENTE

JOSE N. RIVAROLA O.
DIRECTOR-GERENTE GENERAL

g. Previsión para Incobrables y Cobranzas

La Sociedad constituye provisiones para deudores de dudoso cobro a los efectos de crear reservas para los casos en los que no se cobren las deudas o se incurran en gastos para las cobranzas basándose en el Art. 126 de la Ley 5810/17 del Mercado de Valores”

h. Valuación de Existencias

“Las existencias se valúan a su costo de adquisición y/o producción. El criterio de imputación de las unidades al costo es “precio promedio ponderado”. El valor contable de las existencias no supera el valor probable de realización de las mismas.

Las importaciones en curso incluyen el importe facturado por el proveedor, más los gastos adicionales que se producen hasta que los bienes estén a disposición en el stock.”

i. Valuación de los Bienes de Uso

Los bienes de uso están valorizados a su costo de adquisición, más los incrementos resultantes de revalúo hechos por mandato legal y menos la depreciación acumulada a ser ajustadas al cierre del ejercicio conforme las resoluciones publicadas. La depreciación es calculada siguiendo el método de línea recta, a tasas reguladas por las leyes tributarias y que se consideran adecuadas para extinguir el valor bruto de los bienes al fin de su vida útil, realizando provisiones mensuales establecidas por el Directorio y pasando a realizar los ajustes correspondientes a final del Ejercicio fiscal considerando la entrada en vigencia de la Ley 6380/19 –Dto. 3182/19 y valor residual mínimo establecido en la reglamentación por cada tipo de bien.

El costo de las renovaciones y mejoras es incorporado al activo, en tanto que el de mantenimiento y reparaciones es cargado a gastos. El costo, el revalúo y la depreciación acumulada de los bienes vendidos o retirados, son eliminados de la cuenta del activo y la ganancia o pérdida es aplicada a resultado.

j. Cuentas por Pagar y Provisiones.

Las cuentas comerciales, sociales y fiscales, se expresan a su costo amortizado.

k. Capital Social


El Capital Social de la empresa según Acta N° 27 de la Asamblea General Extraordinaria de fecha 12 de agosto del dos mil diecinueve en la modificación del Art. 5° del Estatuto Social fija el capital social en la suma de G. 150.000.000.000.- (guaraníes ciento cincuenta mil millones), representado por 300.000 (trescientos mil) acciones de Gs. 500.000 cada una.

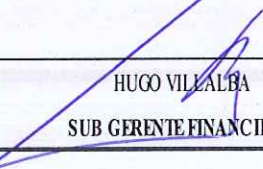
l. Impuesto a la Renta.


El impuesto a la renta se basa en la utilidad contable antes de este impuesto, ajustada por las partidas que la ley exige para obtener la renta neta imponible al cierre del ejercicio, a la que se le aplica la tasa impositiva vigente del 10%, para la determinación del impuesto

m. Reconocimiento de Ingresos y Gastos

ELECTROBAN SAECA, aplica para el reconocimiento de ingreso de su línea de Electrodomésticos, Muebles y Motos en base a los delimitamientos de la MIF 21, p. 13 y p. 7 Valor Razonable de los ingresos de actividades


ANDREA B. BENITEZ A.
CONTADORA GENERAL


HUGO VILLALBA
SUB GERENTE FINANCIERO


RUBEN MORALEZ PAOLI
SINDICO TITULAR


JORGE J. ACHON F.
PRESIDENTE


JOSE N. RIVAROLA O.
DIRECTOR GERENTE GENERAL



ordinarias donde deben ser reconocido y registrados en los Estados Financieros cuando se cumplen las condiciones establecidas en el apartado, Para la línea financieras de su negocio, aplica la NIF 21, según lo establece en su p. 27 y 28.

En general, para el reconocimiento de las ganancias y pérdidas no explicada en los párrafos anteriores se ha aplicado el principio de lo devengado, excepto los intereses moratorios que, en algunos casos se contabilizan en el momento del cobro.

Sin embargo, pueden existir hechos consensuados por el Directorio que puedan conllevar a la utilización de Reservas Facultativas autorizadas para el efecto.

n. Definición de fondos.

Para la preparación del Estado de Flujos de Efectivo se definió como fondos a las disponibilidades

o. Inversiones

Las inversiones temporales se valúan de acuerdo a los siguientes criterios de valuación:

Colocaciones financieras en moneda local: a su valor nominal más los intereses devengados al cierre del periodo. Ver Nota 4

Colocaciones financieras en moneda extranjera: a su valor de cotización al cierre del período más intereses devengados a ese momento. Ver Nota 4

Las inversiones no corrientes en sociedades donde no se ejerce el control, se valúan a su valor patrimonial proporcional considerando la importancia significativa del impacto en el valor de la inversión al cierre del ejercicio fiscal. Ver Nota N°8. Las transacciones relacionadas con asociadas son reveladas en las notas a los Estados Contables. Ver Nota 40. En caso de que exista una participación de más del 50% en la asociada se procederá a la elaboración de informes complementarios conforme lo establece el Título 31, Capítulo 3 en su Art. 2° de la Resolución CG N° 6/19 de la Comisión Nacional de Valores.

p. Activos disponibles para la venta






El Directorio de la Sociedad determina si existen activos disponibles para la venta que representan bienes que fueron desafectados de la actividad productiva y se mantienen con el único objetivo de ser vendidos. Los mismos se valúan individualmente, sin amortizar, al menor entre el valor de mercado de los mismos y su costo (valor libro) al momento de su designación como disponibles para la venta.

q. Intangibles

Los intangibles se exponen a su costo incurrido menos las correspondientes amortizaciones acumuladas al cierre del año.

r. Estimaciones contables.

La preparación de los estados financieros requiere por parte de la Administración de la sociedad la aplicación de estimaciones contables relevantes y la realización de juicios y supuestos en el proceso de aplicación de las políticas contables que afectan a los importes de activos y pasivos registrados, y los activos y pasivos contingentes revelados a la fecha de la emisión de los presentes estados financieros; así como

 ANDREA B. BENITEZ A. CONTADORA GENERAL	 HUGO VILLALBA SUB GERENTE FINANCIERO	 RUBEN MORALEZ PAOLI SINDICO TITULAR	 JORGE J. ACHON F. PRESIDENTE	 JOSE N. RIVAROLA O. DIRECTOR-GERENTE GENERAL
--	--	--	---	--


también los ingresos y gastos registrados en el ejercicio. Los resultados reales pueden eventualmente diferir de las estimaciones realizadas.

Estas estimaciones realizadas por la Administración de la sociedad fueron efectuadas en función de la mejor información disponible al 30 de junio de 2022. Sin embargo, podrían ocurrir eventos que puedan tener lugar en el futuro, y que obliguen a su modificación en los ejercicios y periodos siguientes. El efecto en los estados financieros de las modificaciones que, en su caso, se derivasen de los ajustes a efectuar en ejercicios siguientes, se reconoce en el ejercicio en que la estimación es modificada y en los ejercicios futuros afectados, o sea, se registra en forma prospectiva. Sin embargo, no es de conocimiento de la Administración hechos que puedan modificar significativamente las condiciones actuales.”


s. Nuevas normas y modificaciones adoptadas por ELECTROBAN SAECA


ELECTROBAN SAECA ha aplicado la siguiente norma y modificaciones por primera vez en el tratamiento contable para el ejercicio 2021 con continuidad en el ejercicio actual 2022.


Titulo de la normativa	Naturaleza del cambio	Impacto	Vigencia
Rubro Cargos Diferidos	Considerando la recomendación de la CNV, sobre la no aplicabilidad de la Cuenta Cargos Diferidos, utilizados para devengar sumas relacionadas hasta el vencimiento del fin incurrido para el gasto, como ejemplo los gastos de colocación de bonos, desde el ejercicio 2021 son reconocidos en el momento de la ejecución del gasto, evitando el diferimiento.	Este cambio tiene impacto en los Estados de Resultados, produciendo un efecto significativo en el periodo donde se produce el gasto, desde el ejercicio 2021. En cuanto a los cargos constituidos en ejercicios anteriores seguirán de forma lineal hasta la extinción del saldo por la no aplicabilidad de la retro actividad.	Esta norma tiene vigencia para los ejercicios a partir del 2021.


ANDREA B. BENITEZ A.
CONTADORA GENERAL


HUGO VILLALBA
SUB GERENTE FINANCIERO


RUBEN MORALEZ PAOLI
SINDICO TITULAR


JORGE J. ACHON F.
PRESIDENTE


JOSE N. RIVAROLA O.
DIRECTOR-GERENTE GENERAL

NOTA 3 - EFECTIVO Y EQUIVALENTE DE EFECTIVO

Expresado en Guaraníes
Al 30/06/2022 la composición de este rubro es la siguiente:

Concepto	Al 30 de Junio	AL 31 de Diciembre
	2022	2021
Fondo Fijo	10.028.244	10.000.000
Recaudaciones a depositar	2.178.611.963	1.895.572.506
Bancos Locales - Moneda local Guaraníes	2.295.845.352	2.872.933.728
Bancos Locales - Moneda extranjera Dólares	519.482.602	153.471.763
Fondos Mutuos PYG	88.861.385	78.500.363
Total	5.092.829.546	5.010.478.360

NOTA 4 - INVERSIONES TEMPORALES

(Expresado en Guaraníes)

Al 30/06/2022 la composición de este rubro es la siguiente:

Concepto	AL 30 de Junio	AL 31 de diciembre
	2022	2021
Inversiones en Títulos del Sistema Financiero Local - Moneda Local Guaraníes	1.010.273.973	1.002.243.835
Inversiones en Títulos del Sistema Financiero Local - Moneda Extranjera Dólares	1.022.701.801	1.005.920.279
Total	2.032.975.774	2.008.164.114

NOTA 4 - INVERSIONES LARGO PLAZO

La composición de la cuenta es la siguiente:

Concepto	2022	2021
	Acciones en Otras empresas	182.000.000
Acciones en Tesorería	487.500.000	487.500.000
Total	669.500.000	669.500.000

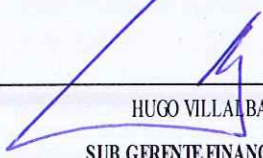
NOTA 5 – CUENTAS POR COBRAR COMERCIALES

Al 30/06/2022 la sociedad fija como política constituir provisiones para malos créditos hasta el 15% de la cartera vigente, conforme decisión de Directorio al Ejercicio 30/06/2022 se constituyeron provisiones por Gs. 6.220.365.880.-


Adicionalmente se constituyen reservas facultativas en el patrimonio neto para la cartera con mora mayor a 90 días que al 30/06/2022 asciende a Gs 11.711.453.905 teniendo en cuenta el análisis de la Gerencia de Cobranzas sobre la cobrabilidad y antigüedad de los saldos.



ANDREA B. BENITEZ A.
CONTADORA GENERAL




HUGO VILLALBA
SUB GERENTE FINANCIERO



RUBEN MORALEZ PAOLI
SINDICO TITULAR



JORGE J. ACHON F.
PRESIDENTE



JOSE N. RIVAROLA O.
DIRECTOR-GERENTE GENERAL

**NOTAS A LOS ESTADOS FINANCIEROS CORRESPONDIENTES AL PERIODO
TERMINADO 30/06/2022 COMPARATIVO CON EL PERIODO DEL AÑO
ANTERIOR**
(Expresado en guaraníes)



CORRIENTE: A COBRAR HASTA 12 MESES

Al 30/06/2022 la composición de este rubro es la siguiente:

Las cuentas a cobrar comerciales a corto plazo se integran como sigue:

		30/06/2022	31/12/2021
		2022	2021
Deudores por ventas locales- Documentos a Cobrar M/N	Moneda Local Guaraníes	239.682.732.567	226.640.450.554
Deudores - Entidad relacionada- Deudores por cartera Cedida	Moneda Local Guaraníes	3.494.039.875	4.087.839.000
(-) Intereses a Devengar Línea 2	Moneda Local Guaraníes	-1.896.403.907	-2.341.570.508
Menos Previsiones	Moneda Local Guaraníes	-6.220.365.880	-8.574.995.163
Total		235.060.002.655	219.811.723.883

NO CORRIENTE: A COBRAR POSTERIOR A LOS 12 MESES

Las cuentas a cobrar comerciales a largo plazo se integran como sigue:

		2022	2021
Deudores por ventas locales- Documentos a Cobrar M/N	Moneda Local Guaraníes	23.153.758.452	26.312.096.186
Deudores - Entidad relacionada- Deudores por Cartera Cedida	Moneda Local Guaraníes	5.733.936.314	4.209.488.975
(-) Intereses a Devengar	Moneda Local Guaraníes	-228.785.791	-
Menos Previsiones		0	0
Total		28.658.908.975	30.521.585.161

Composición de la cartera de créditos por ventas		30/06/2022	
Situación	Monto		% Previsiones sobre Cartera
A. Total Cartera no Vencida	122.677.971.811		
B. Total Cartera Vencida	148.624.491.631		
Composición Cartera Vencida			
Normal	70.686.829.288		
En Gestión de Cobro	75.605.383.066		21%
En Gestión de Cobro Judicial	2.332.279.277		100%
Total de la cartera de créditos (A+B)			
	271.302.463.442		
(-) Total Previsiones Reservas			
	(17.931.819.785)		
CRÉDITOS		253.370.643.657	
Observaciones			
<u>Criterios de Clasificación utilizados</u>	De	A	
Normal	1	90	
En Gestión de Cobro	91	en Adelante	
En Gestión de Cobro Judicial	Judicializados		

ANDREA B. BENITEZ A.
CONTADORA GENERAL

HUGO VILLALBA
SUB GERENTE FINANCIERO

RUBEN MORALES PAOLI
SINDICO TITULAR

JORGE J. ACHON F.
PRESIDENTE

JOSE N. RIVAROLA O.
DIRECTOR-GERENTE GENERAL

**NOTAS A LOS ESTADOS FINANCIEROS CORRESPONDIENTES AL PERIODO
TERMINADO 30/06/2022 COMPARATIVO CON EL PERIODO DEL AÑO
ANTERIOR**
(Expresado en guaraníes)



NOTA 6 - OTROS CRÉDITOS

Al 30/06/2022 la composición de otros créditos se compone como sigue:

Al 30/06/2022 la composición de este rubro es la siguiente:
El rubro de otros créditos se compone como sigue:

Corrientes			No corrientes		
Concepto	AL 30 de Junio 2022	AL 31 de Diciembre 2021	Concepto	2022	2021
Anticipos a proveedores	1.810.861	32.223.490	Garantía de Alquiler	0	0
Retención Impuesto a la Renta	6.571.075	-	Anticipos a proveedores	0	0
Retención Impuesto al Valor agregado	345.268	(119.208)	Gastos de Colocacion de Bonos y Emisiones	1.556.033.695	1.556.033.695
Fondos a Recuperar	(353.815)	30.462.034	(-) Amortización Acumulada Gastos de Colocacion de Bonos	-1.312.603.896	-1.247.566.031
Garantías de Alquiler M/N	237.088.095	246.313.095	Gastos de Organización - London	3.739.120.845	3.739.120.845
Garantías de Alquiler M/E	32.309.077	32.431.597	(-) Amortización Acumulada Gros. de Org. London	-3.173.685.108	-2.797.102.728
I.V. A Crédito Fiscal	16.487.397	93.939.675	Impuesto Diferido (NIF 20)	1.173.893.040	859.944.001
Gastos Pagados por Adelantado	306.648.630	29.836.763	Software en Proceso	4.714.200	-
Otros Créditos a Cobrar No Cte.	14.504.641	18.571.141			
(-) Previsiones No Cte.	(14.503.533)	(18.570.033)			
Carteras Adquiridas	1.032.372.614	1.092.780.242			
Otros Créditos	(31.689.466)	271.505.763			
Total	1.988.033.008	1.829.374.559	Total	1.987.472.776	2.110.429.782

NOTA 7 – INVENTARIOS

Al 30/06/2022 la composición de este rubro de los bienes de cambio es la siguiente:

Al 30/06/2022 la composición de este rubro es la siguiente:
Los bienes de cambio están compuestos de la siguiente manera:

En Guaranies	30/06/2022	31/12/2021
Concepto	2022	2021
Mercaderías	21.290.660.078	13.996.300.898
Mercaderías en transito	1.263.509.844	0
Total	22.554.169.922	13.996.300.898

Nota 8 - INVERSIONES EN ASOCIADAS NO CORRIENTE

Las inversiones en sociedades donde no se ejerce control se describen a continuación

Al 30/06/2022 la composición de este rubro es la siguiente:

Periodo	30/06/2022	31/12/2021
	2022	2021
Total, Inversión	1.791.216.564	1.791.216.564

a) Datos sobre la sociedad:

Nombre de Sociedad	RUC	Cantidad de acciones	2021	
			Total Patrimonio neto	Total del resultado
SOLUCION EFECTIVA SA	80082288-9	12573	6.498.401.485	-88.098.515

a) Datos sobre la inversión:

Cantidad de acciones	Participación sobre los votos (%)	Total Inversión (en Gs.)	Participación sobre el Patrimonio Neto (%)	Total valuación patrimonial proporcional	Resultado sobre inversiones
3.631	28,9%	1.791.216.564	27,6%	1.791.216.564	-24.283.436

ANDREA B. BENITEZ A.
CONTADORA GENERAL

HUGO VILLALBA
SUB-GERENTE FINANCIERO

RUBEN MORALES PAOLI
SINDICO TITULAR

JORGE J. ACHON F.
PRESIDENTE

JOSE N. RIVAROLA O.
DIRECTOR-GERENTE GENERAL

**NOTAS A LOS ESTADOS FINANCIEROS CORRESPONDIENTES AL PERIODO
TERMINADO 30/06/2022 COMPARATIVO CON EL PERIODO DEL AÑO
ANTERIOR**
(Expresado en guaraníes)



NOTA 9 - PROPIEDADES, PLANTA Y EQUIPO - NETO

Al 30/06/2022 a composición de este rubro es la siguiente:

Expresado en guaraníes		
Al 30/06/2022 la composición de este ru	30/06/2022	31/12/2021
	Valor neto contable	
	2022	2021
Instalaciones e Inmuebles	295.721.842	352.302.635
Rodados	88.657.891	334.952.551
Equipos de computación_ Informática	43.972.404	239.500.316
Muebles y útiles	1.116.146.999	1.183.074.482
Equipos de comunicación- Oficina	55.874.539	58.789.599
Mejora en Predio ajeno	730.049.935	874.908.456
Carteles y letreros	133.084.796	195.583.234
Totales	2.463.508.406	3.239.111.273

NOTA 10 – ACTIVOS DISPONIBLES PARA LA VENTA

Al 30/06/2022 Electroban SAECA no posee detalles para esta nota:

	En guaraníes	
	2022	2021
Propiedad, planta y equipo (Detallar bienes de uso)	0	0
Total	0	0
		0
	NO APLICABLE PARA EL PERIODO	
Activos intangibles	0	0
Total	0	0
Inversiones	0	0
Total	0	0
Total general	0	0

NOTA 11 – ACTIVOS INTANGIBLES

Al 30/06/2022 la composición de este rubro es la siguiente:

Activos intangibles	2022	2021
Gastos por Constitución	4.165.345	4.165.345
(-) Amortización Acum. Gastos de Constitución	-4.165.345	-4.165.345
Total general	0	0

ANDREA B. BENITEZ A.
CONTADORA GENERAL

HUGO VILLALBA
SUB GERENTE FINANCIERO

RUBEN MORALEZ PAOLI
SINDICO TITULAR

JORGE J. ACHON F.
PRESIDENTE

JOSE N. RIVAROLA Q.
DIRECTOR-GERENTE GENERAL

**NOTAS A LOS ESTADOS FINANCIEROS CORRESPONDIENTES AL PERIODO
TERMINADO 30/06/2022 COMPARATIVO CON EL PERIODO DEL AÑO
ANTERIOR**
(Expresado en guaraníes)



NOTA 12 – GOODWILL

Al 30/06/2022 Electroban SAECA no posee detalles para esta nota:

Goodwill	2022	2021
NO APLICABLE PARA EL PERIODO		
Total general	0	0

NOTA 13 – CUENTAS POR PAGAR COMERCIALES

Al 30/06/2022 la composición de las cuentas por pagar comerciales es como sigue:

Las cuentas por pagar comerciales se componen como sigue:			30/06/2022	31/12/2021
	Simbología según ISO 4217	Indicación de Moneda	2022	2021
Corrientes				
Proveedores Comerciales M/N Cte.	PYG	Guarani	16.467.724.147	6.079.540.127
Cheques Diferidos Bco. Regional	PYG	Guarani	21.714.885.308	23.361.631.283
Pagos Emitidos	PYG	Guarani	-2.007.335.957	-64.516.208
Proveedores Comerciales M/E Cte.	USD	Dólar estadounidense	24.868.422	118.785.472
Cheques Diferidos Bco. Regional - (M/E)	USD	Dólar estadounidense	66.679.483	10.252.545
Total cuentas a pagar por comerciales			36.266.821.403	29.505.693.219

ANDREA B. BENITEZ A.
CONTADORA GENERAL

HUGO VILLALBA
SUB GERENTE FINANCIERO

RUBEN MORALES PAOLI
SINDICO TITULAR

JORGE J. ACHON F.
PRESIDENTE

JOSE N. RIVAROLA O.
DIRECTOR-GERENTE GENERAL

**NOTAS A LOS ESTADOS FINANCIEROS CORRESPONDIENTES AL PERIODO
TERMINADO 30/06/2022 COMPARATIVO CON EL PERIODO DEL AÑO
ANTERIOR
(Expresado en guaraníes)**



NOTA 14 – PRESTAMOS A CORTO PLAZO:

Al 30/06/2022 la composición de este rubro es la siguiente, es considerada corto plazo toda obligación cuya cuota a amortizar se encuentra dentro de los 12 meses desde el cierre:

Corrientes		2022					2021				
Préstamos de Entidades Locales	Vencimiento	Símbolo de Moneda	Moneda	Importe (en Gs)	Tipo de Garantía	Vencimiento	Símbolo de Moneda	Moneda	Importe (en Gs)	Tipo de Garantía	
Préstamos de Entidades Locales											
BANCO BILBAO VIZCAYA ARGENT,	17/01/2023	PYG	Guarani	1.408.333.345	Garantía de docu:	13/12/2022	PYG	Guarani	3.387.499.991	Garantía de documento	
BANCO CONTINENTAL S.A.E.C.A.		PYG	Guarani	0	Garantía de documento		PYG	Guarani	4.238.601	Saldo por tarjeta de credito	
BANCO BASA.		PYG	Guarani	0	A sola firma	13/04/2022	PYG	Guarani	255.384.612	A sola firma	
BANCO ITAÚ PARAGUAY S.A.	22/04/2023	PYG	Guarani	4.887.135.384	Garantía de docu:	12/11/2022	PYG	Guarani	6.283.954.554	Garantía de documento	
BANCO GNB PARAGUAY S.A.	05/06/2023	PYG	Guarani	2.976.250.000	A sola firma	17/11/2022	PYG	Guarani	7.265.888.725	A sola firma	
BANCO REGIONAL S.A.E.C.A.	09/03/2023	PYG	Guarani	2.156.249.988	A sola firma		PYG	Guarani	0	A sola firma	
BANCO RIO S.A.E.C.A.	19/06/2023	PYG	Guarani	2.463.629.469	Garantía de documento						
FINANCIERA EL COMERCIO S.A.E.C.	01/05/2023	PYG	Guarani	1.744.846.068	CDA						
BANCO ATLAS S.A.	07/04/2023	PYG	Guarani	3.079.423.000	A sola firma	10/11/2022	PYG	Guarani	3.140.452.347	A sola firma	
BANCO FAMILIAR S.A.E.C.A.	24/01/2023	PYG	Guarani	628.932.416	A sola firma						
FINLATINA S.A. DE FINANZAS	05/06/2023	PYG	Guarani	1.665.018.939	A sola firma						
BANCO PARA LA COMERCIALIZAC	15/03/2023	PYG	Guarani	1.562.500.000	A sola firma	06/11/2022	PYG	Guarani	2.298.375.000	A sola firma	
FINEXPAR S.A.E.C.A.	28/12/2022	PYG	Guarani	762.519.720	Garantía de docu:	28/12/2022	PYG	Guarani	1.462.053.194	Garantía de documento	
FIC S.A. DE FINANZAS		PYG	Guarani	0	A sola firma	10/06/2022	PYG	Guarani	1.500.750.000	A sola firma	
CREDICENTRO S.A.E.C.A.		PYG	Guarani	0	A sola firma						
FINANCIERA PARAGUAYO JAPONESA		PYG	Guarani	668.403.665	Cheques Diferidos		PYG	Guarani	1.241.321.081	Cheques Diferidos	
BANCO CONTINENTAL S.A.E.C.A.	30/06/2023	PYG	Guarani	4.237.734	Saldo por tarjeta de credito						
Deudas bursátiles											
Bonos a Pagar M/N PEG5 - Serie 3	05/05/2022	PYG	Guarani	0	Sola Firma	05/05/2022	PYG	Guarani	8.000.000.000	Sola Firma	
Bonos a Pagar M/N PEG6 - Serie 1	20/06/2023	PYG	Guarani	5.000.000.000	Sola Firma						
Bonos a Pagar M/N PEG7 - Serie 1	15/11/2022	PYG	Guarani	2.500.000.000	Sola Firma	15/11/2022	PYG	Guarani	2.500.000.000	Sola Firma	
Bonos a Pagar M/N PEG7 - Serie 3	21/03/2023	PYG	Guarani	2.500.000.000	Sola Firma	15/11/2021	PYG	Guarani	0	Sola Firma	
Préstamos de Entidades en el Exterior											
				0						0	
Deudas bursátiles en el Exterior											
				0						0	
Intereses préstamos entidades financieras a pagar											
Intereses a pagar											
BANCO BILBAO VIZCAYA ARGENT,	17/01/2023	PYG	Guarani	39.212.333	Garantía de docu:	16/08/2023	PYG	Guarani	125.958.906	Garantía de documento	
BANCO CONTINENTAL S.A.E.C.A.		PYG	Guarani	0	Garantía de documento						
BANCO BASA.		PYG	Guarani	0	A sola firma	20/09/2023	PYG	Guarani	6.339.135	A sola firma	
BANCO ITAÚ PARAGUAY S.A.	22/04/2023	PYG	Guarani	159.280.019	Garantía de docu:	12/11/2022	PYG	Guarani	220.856.207	Garantía de documento	
BANCO GNB PARAGUAY S.A.	05/06/2023	PYG	Guarani	149.651.628	A sola firma	12/11/2023	PYG	Guarani	398.482.467	A sola firma	
BANCO REGIONAL S.A.E.C.A.	09/03/2023	PYG	Guarani	79.469.178	A sola firma	07/11/2023	PYG	Guarani	0	A sola firma	
BANCO RIO S.A.E.C.A.	19/06/2023	PYG	Guarani	186.633.045	Garantía de documento						
FINANCIERA EL COMERCIO S.A.E.C.	01/05/2023	PYG	Guarani	115.660.836	CDA	21/02/2022	PYG	Guarani	8.392.717	CDA	
BANCO ATLAS S.A.	07/04/2023	PYG	Guarani	110.872.055	A sola firma	10/11/2022	PYG	Guarani	102.187.163	A sola firma	
BANCO FAMILIAR	24/01/2023	PYG	Guarani	20.161.638	A sola firma						
FINLATINA S.A. DE FINANZAS	05/06/2023	PYG	Guarani	110.510.409	A sola firma						
BANCO PARA LA COMERCIALIZAC	15/03/2023	PYG	Guarani	67.808.219	A sola firma	06/11/2022	PYG	Guarani	139.254.968	A sola firma	
FINEXPAR S.A.E.C.A.	28/12/2022	PYG	Guarani	41.874.531	Garantía de docu:	28/12/2022	PYG	Guarani	149.041.057	Garantía de documento	
FIC S.A. DE FINANZAS		PYG	Guarani	0	A sola firma	10/06/2022	PYG	Guarani	52.382.343	A sola firma	
CREDICENTRO S.A.E.C.A.		PYG	Guarani	0	A sola firma						
(-) Intereses a Devengar											
BANCO BILBAO VIZCAYA ARGENTARIA		PYG	Guarani	-34.678.086	Garantía de documento		PYG	Guarani	-111.897.262	Garantía de documento	
BANCO CONTINENTAL S.A.E.C.A.		PYG	Guarani	0	Garantía de documento						
BANCO BASA.		PYG	Guarani	0	A sola firma		PYG	Guarani	4.827.818	A sola firma	
BANCO ITAÚ PARAGUAY S.A.		PYG	Guarani	-141.464.677	Garantía de documento		PYG	Guarani	-198.334.139	Garantía de documento	
BANCO GNB PARAGUAY S.A.		PYG	Guarani	-138.154.385	A sola firma		PYG	Guarani	-350.794.247	A sola firma	
BANCO REGIONAL S.A.E.C.A.		PYG	Guarani	-70.523.973	A sola firma		PYG	Guarani	0	A sola firma	
BANCO RIO S.A.E.C.A.		PYG	Guarani	-176.645.742	Garantía de documento						
FINANCIERA EL COMERCIO S.A.E.C.A.		PYG	Guarani	-97.638.728	CDA						
BANCO ATLAS S.A.		PYG	Guarani	-93.903.750	A sola firma		PYG	Guarani	-90.536.792	A sola firma	
BANCO FAMILIAR S.A.E.C.A.		PYG	Guarani	-19.179.425	A sola firma						
FINLATINA S.A. DE FINANZAS		PYG	Guarani	-100.348.137	A sola firma						
BANCO PARA LA COMERCIALIZACIÓN Y LA PRI		PYG	Guarani	-58.684.931	A sola firma		PYG	Guarani	-124.878.084	A sola firma	
FINEXPAR S.A.E.C.A.		PYG	Guarani	-39.242.271	Garantía de documento		PYG	Guarani	-141.109.919	Garantía de documento	
FIC S.A. DE FINANZAS		PYG	Guarani	0	A sola firma		PYG	Guarani	-42.021.001	A sola firma	
CREDICENTRO S.A.E.C.A.		PYG	Guarani	0	A sola firma						
FINANCIERA PARAGUAYO JAPONESA		PYG	Guarani	-23.979.340	Cheques Diferidos						
Intereses deudas bursátiles a pagar											
Intereses a Pagar M/N PEG5 - Serie 3	05/05/2022	PYG	Guarani	-	A sola firma	05/05/2022	PYG	Guarani	558.465.754	A sola firma	
Intereses a Pagar M/N PEG6 - Serie 1	20/06/2023	PYG	Guarani	648.219.180	A sola firma						
Intereses a Pagar M/N PEG7 - Serie 1	15/11/2022	PYG	Guarani	-	A sola firma	15/11/2022	PYG	Guarani	290.650.684	A sola firma	
Intereses a Pagar M/N PEG5 - Serie 2	21/03/2023	PYG	Guarani	-	A sola firma	15/11/2021	PYG	Guarani	-	A sola firma	
Intereses a Pagar M/N PEG7 - Serie 1	15/11/2022	PYG	Guarani	147.294.520	A sola firma						
Intereses a Pagar M/N PEG7 - Serie 3	21/03/2023	PYG	Guarani	251.900.684	A sola firma						
(-) Intereses a Devengar											
				-954.160.960						-628.691.780	
Total				34.187.423.598						37.708.494.100	

ANDREA B. BENITEZ A.
CONTADORA GENERAL

HUGO VILLALBA
SUB GERENTE FINANCIERO

RUBEN MORALES PAOLI
SINDICO TITULAR

JORGE J. ACHON F.
PRESIDENTE

JOSE N. RIVAROLA O.
DIRECTOR-GERENTE GENERAL

NOTAS A LOS ESTADOS FINANCIEROS CORRESPONDIENTES AL PERIODO TERMINADO 30/06/2022 COMPARATIVO CON EL PERIODO DEL AÑO ANTERIOR

(Expresado en guaraníes)



No Corrientes		2022				2021				
Préstamos de Entidades Locales	Vencimiento	Símbolo de Moneda	Moneda	Importe (en Gs)	Tipo de garantía	Vencimiento	Símbolo de Moneda	Moneda	Importe (en Gs)	Tipo de garantía
BANCO BILBAO VIZCAYA ARGENT.	16/08/2023	PYG	Guaraní	166.666.674	Garantía de docu:	16/08/2023	PYG	Guaraní	750.000.013	Garantía de documento
BANCO CONTINENTAL S.A E.C.A.	30/06/2024	PYG	Guaraní	1.187.195.372	Garantía de docu:	26/12/2023	PYG	Guaraní	2.192.272.813	Garantía de documento
BANCO BASA	15/05/2024	PYG	Guaraní	1.754.620.592	A sola firma	20/09/2023	PYG	Guaraní	807.032.129	A sola firma
BANCO GNB PARA GUAY S.A.	13/05/2024	PYG	Guaraní	2.687.823.767	A sola firma	12/11/2023	PYG	Guaraní	1.668.750.000	A sola firma
BANCO REGIONAL S.A E.C.A.	18/03/2024	PYG	Guaraní	1.164.583.327	A sola firma	07/11/2023	PYG	Guaraní	1.695.833.322	A sola firma
BANCO RIO S.A E.C.A.	13/01/2024	PYG	Guaraní	643.670.866	Garantía de docu:	19/06/2023	PYG	Guaraní	1.134.713.973	Garantía de documento
FINANCIERA EL COMERCIO S.A E.C.A.		PYG	Guaraní	0	CDA	01/05/2023	PYG	Guaraní	818.940.942	Garantía de documento
BANCO FAMILIAR S.A E.C.A.	27/06/2024	PYG	Guaraní	670.943.575	A sola firma	24/01/2023	PYG	Guaraní	91.976.646	A sola firma
FINLATINA S.A. DE FINANZAS	12/11/2023	PYG	Guaraní	352.083.931	A sola firma	12/11/2023	PYG	Guaraní	1.171.347.337	A sola firma
BANCO PARA LA COMERCIALIZAC	10/06/2024	PYG	Guaraní	2.159.426.163	A sola firma	11/10/2023	PYG	Guaraní	1.451.625.000	A sola firma
CREDICENTRO S.A E.C.A.	13/10/2031	PYG	Guaraní	6.728.060.672	A sola firma	13/10/2031	PYG	Guaraní	6.728.060.672	A sola firma
Deudas bursátiles										
Bonos a Pagar M/N PEG6 - Serie 1	20/06/2023	PYG	Guaraní	0	A sola firma	20/06/2023	PYG	Guaraní	5.000.000.000	A sola firma
Bonos a Pagar M/N PEG6 - Serie 2	17/06/2025	PYG	Guaraní	5.000.000.000	A sola firma	17/06/2025	PYG	Guaraní	5.000.000.000	A sola firma
Bonos a Pagar M/N PEG6 - Serie 3	17/03/2026	PYG	Guaraní	5.000.000.000	A sola firma	17/03/2026	PYG	Guaraní	5.000.000.000	A sola firma
Bonos a Pagar M/N PEG6 - Serie 4	12/03/2024	PYG	Guaraní	5.000.000.000	A sola firma	12/03/2024	PYG	Guaraní	5.000.000.000	A sola firma
Bonos a Pagar M/N PEG6 - Serie 5	07/11/2024	PYG	Guaraní	5.000.000.000	A sola firma	07/11/2024	PYG	Guaraní	5.000.000.000	A sola firma
Bonos a Pagar M/N PEG6 - Serie 6	07/07/2026	PYG	Guaraní	5.000.000.000	A sola firma	07/07/2026	PYG	Guaraní	5.000.000.000	A sola firma
Bonos a Pagar M/N PEG7 - Serie 2	13/06/2024	PYG	Guaraní	2.500.000.000	A sola firma	13/06/2024	PYG	Guaraní	2.500.000.000	A sola firma
Bonos a Pagar M/N PEG7 - Serie 3		PYG	Guaraní	0		21/03/2023	PYG	Guaraní	2.500.000.000	A sola firma
Bonos a Pagar M/N PEG7 - Serie 4	14/11/2023	PYG	Guaraní	2.500.000.000	A sola firma	14/11/2023	PYG	Guaraní	2.500.000.000	A sola firma
Bonos a Pagar M/N PEG7 - Serie 5	13/03/2025	PYG	Guaraní	1.500.000.000	A sola firma	13/03/2025	PYG	Guaraní	1.500.000.000	A sola firma
Bonos a Pagar M/N PEG7 - Serie 6	14/09/2023	PYG	Guaraní	2.500.000.000	A sola firma	14/09/2023	PYG	Guaraní	2.500.000.000	A sola firma
Bonos a Pagar M/N PEG7 - Serie 7	12/09/2024	PYG	Guaraní	2.500.000.000	A sola firma	12/09/2024	PYG	Guaraní	2.500.000.000	A sola firma
Bonos a Pagar M/N PEG7 - Serie 8	11/09/2025	PYG	Guaraní	2.500.000.000	A sola firma	11/09/2025	PYG	Guaraní	2.500.000.000	A sola firma
Bonos a Pagar M/N PEG7 - Serie 9	28/05/2026	PYG	Guaraní	2.500.000.000	A sola firma	28/05/2026	PYG	Guaraní	2.500.000.000	A sola firma
Bonos a Pagar M/N PEG7 - Serie 10	11/09/2025	PYG	Guaraní	3.000.000.000	A sola firma	11/09/2025	PYG	Guaraní	3.000.000.000	A sola firma
Bonos a Pagar M/N PEG7 - Serie 11	11/09/2025	PYG	Guaraní	3.000.000.000	A sola firma	11/09/2025	PYG	Guaraní	3.000.000.000	A sola firma
Bonos a Pagar M/N PEG7 - Serie 12	11/09/2025	PYG	Guaraní	2.500.000.000	A sola firma	11/09/2025	PYG	Guaraní	2.500.000.000	A sola firma
Bonos a Pagar M/N PEG8 - Serie 1	03/06/2027	PYG	Guaraní	2.500.000.000	A sola firma	03/06/2027	PYG	Guaraní	2.500.000.000	A sola firma
Bonos a Pagar M/N PEG8 - Serie 2	02/12/2027	PYG	Guaraní	2.500.000.000	A sola firma	02/12/2027	PYG	Guaraní	2.500.000.000	A sola firma
Bonos a Pagar M/N PEG8 - Serie 3	16/03/2027	PYG	Guaraní	2.500.000.000	A sola firma				-	
Bonos a Pagar M/N PEG8 - Serie 4	14/09/2027	PYG	Guaraní	2.500.000.000	A sola firma				-	
Bonos a Pagar M/N PEG8 - Serie 5	11/04/2028	PYG	Guaraní	2.500.000.000	A sola firma				-	
Bonos a Pagar M/N PEG8 - Serie 6	08/08/2028	PYG	Guaraní	2.500.000.000	A sola firma				-	
Bonos a Pagar M/N PEG8 - Serie 7	13/06/2028	PYG	Guaraní	2.500.000.000	A sola firma				-	
Bonos a Pagar M/N PEG8 - Serie 8	12/10/2028	PYG	Guaraní	2.500.000.000	A sola firma				-	
Bonos a Pagar M/N PEG8 - Serie 9	25/02/2027	PYG	Guaraní	2.500.000.000	A sola firma				-	
Bonos a Pagar M/N PEG8 - Serie 10	23/11/2028	PYG	Guaraní	2.500.000.000	A sola firma				-	
Bonos a Pagar M/N PEG8 - Serie 11	20/03/2029	PYG	Guaraní	3.000.000.000	A sola firma				-	
Bonos a Pagar M/N PEG8 - Serie 12	19/06/2029	PYG	Guaraní	3.500.000.000	A sola firma				-	
Bonos a Pagar M/N PEG8 - Serie 13	21/08/2029	PYG	Guaraní	3.500.000.000	A sola firma				-	
Intereses préstamos entidades financieras a pagar										
BANCO BILBAO VIZCAYA ARGENT.	16/08/2023	PYG	Guaraní	2.493.151	Garantía de docu:	16/08/2023	PYG	Guaraní	30.301.371	Garantía de documento
BANCO CONTINENTAL S.A E.C.A.	30/06/2024	PYG	Guaraní	53.602.040	Garantía de docu:	26/12/2023	PYG	Guaraní	86.943.855	Garantía de documento
BANCO BASA	15/05/2024	PYG	Guaraní	99.112.318	A sola firma	20/09/2023	PYG	Guaraní	37.379.343	A sola firma
BANCO GNB PARA GUAY S.A.	13/05/2024	PYG	Guaraní	201.196.853	A sola firma	12/11/2023	PYG	Guaraní	101.899.914	A sola firma
BANCO REGIONAL S.A E.C.A.	18/03/2024	PYG	Guaraní	38.003.425	A sola firma	07/11/2023	PYG	Guaraní	53.527.398	A sola firma
BANCO RIO S.A E.C.A.	13/01/2024	PYG	Guaraní	31.608.102	Garantía de docu:	19/06/2023	PYG	Guaraní	43.233.023	Garantía de documento
FINANCIERA EL COMERCIO S.A E.C.A.		PYG	Guaraní	0	CDA	01/05/2023	PYG	Guaraní	26.734.962	Garantía de documento
BANCO FAMILIAR S.A E.C.A.	27/06/2024	PYG	Guaraní	44.563.853	A sola firma	24/01/2023	PYG	Guaraní	751.076	A sola firma
FINLATINA S.A. DE FINANZAS	12/11/2023	PYG	Guaraní	12.017.189	A sola firma	12/11/2023	PYG	Guaraní	68.189.051	A sola firma
BANCO PARA LA COMERCIALIZAC	10/06/2024	PYG	Guaraní	119.746.694	A sola firma	11/10/2023	PYG	Guaraní	75.898.632	A sola firma
CREDICENTRO S.A E.C.A.	13/10/2031	PYG	Guaraní	4.709.642.469	A sola firma	13/10/2031	PYG	Guaraní	4.709.642.469	A sola firma
(c) Intereses a Devengar										
BANCO BILBAO VIZCAYA ARGENTARIA		PYG	Guaraní	-1.726.032	Garantía de documento		PYG	Guaraní	-27.155.252	Garantía de documento
BANCO CONTINENTAL S.A E.C.A.		PYG	Guaraní	-52.558.864	Garantía de documento		PYG	Guaraní	-80.943.988	Garantía de documento
BANCO BASA		PYG	Guaraní	-91.276.784	A sola firma		PYG	Guaraní	-34.947.191	A sola firma
BANCO GNB PARA GUAY S.A.		PYG	Guaraní	-182.239.875	A sola firma		PYG	Guaraní	-92.391.592	A sola firma
BANCO REGIONAL S.A E.C.A.		PYG	Guaraní	-34.485.615	A sola firma		PYG	Guaraní	-46.041.096	A sola firma
FINANCIERA RIO S.A.		PYG	Guaraní	-27.261.118	Garantía de documento		PYG	Guaraní	-38.098.862	Garantía de documento
FINANCIERA EL COMERCIO S.A E.C.A.		PYG	Guaraní	0	CDA		PYG	Guaraní	-17.984.635	Garantía de documento
BANCO FAMILIAR S.A E.C.A.		PYG	Guaraní	-43.902.105	A sola firma		PYG	Guaraní	-581.478	A sola firma
FINLATINA S.A. DE FINANZAS		PYG	Guaraní	-9.673.180	A sola firma		PYG	Guaraní	-58.865.480	A sola firma
BANCO PARA LA COMERCIALIZACIÓN Y LA PR		PYG	Guaraní	-107.461.368	A sola firma		PYG	Guaraní	-70.710.364	A sola firma
CREDICENTRO S.A E.C.A.		PYG	Guaraní	-4.043.840.959	A sola firma		PYG	Guaraní	-4.510.934.266	A sola firma
FINANCIERA PARA GUAYO JAPONESA		PYG	Guaraní	0	Cheques diferidos		PYG	Guaraní	-251.626	Cheques diferidos
Intereses deudas bursátiles a pagar										
Intereses a Pagar M/N PEG6 - Serie 1	20/06/2023	PYG	Guaraní	0	A sola firma	20/06/2023	PYG	Guaraní	324.109.590	A sola firma
Intereses a Pagar M/N PEG6 - Serie 2	17/06/2025	PYG	Guaraní	1.371.232.880	A sola firma	17/06/2025	PYG	Guaraní	1.714.041.100	A sola firma
Intereses a Pagar M/N PEG6 - Serie 3	17/03/2026	PYG	Guaraní	1.919.726.028	A sola firma	17/03/2026	PYG	Guaraní	2.268.767.124	A sola firma
Intereses a Pagar M/N PEG6 - Serie 4	12/03/2024	PYG	Guaraní	605.260.275	A sola firma	12/03/2024	PYG	Guaraní	933.109.591	A sola firma
Intereses a Pagar M/N PEG6 - Serie 5	07/11/2024	PYG	Guaraní	1.045.479.453	A sola firma	07/11/2024	PYG	Guaraní	1.375.821.919	A sola firma
Intereses a Pagar M/N PEG6 - Serie 6	07/07/2026	PYG	Guaraní	2.293.075.343	A sola firma	07/07/2026	PYG	Guaraní	2.645.856.165	A sola firma
Intereses a Pagar M/N PEG7 - Serie 2	13/06/2024	PYG	Guaraní	330.582.193	A sola firma	13/06/2024	PYG	Guaraní	483.287.673	A sola firma
Intereses a Pagar M/N PEG7 - Serie 3	21/03/2023	PYG	Guaraní	0	A sola firma	21/03/2023	PYG	Guaraní	101.404.109	A sola firma
Intereses a Pagar M/N PEG7 - Serie 4	14/11/2023	PYG	Guaraní	149.589.041	A sola firma	14/11/2023	PYG	Guaraní	299.178.083	A sola firma
Intereses a Pagar M/N PEG7 - Serie 5	13/03/2025	PYG	Guaraní	342.636.986	A sola firma	13/03/2025	PYG	Guaraní	436.130.136	A sola firma
Intereses a Pagar M/N PEG7 - Serie 6	14/09/2023	PYG	Guaraní	65.445.205	A sola firma	14/09/2023	PYG	Guaraní	196.335.615	A sola firma
Intereses a Pagar M/N PEG7 - Serie 7	12/09/2024	PYG	Guaraní	342.808.220	A sola firma	12/09/2024	PYG	Guaraní	479.931.508	A sola firma
Intereses a Pagar M/N PEG7 - Serie 8	11/09/2025	PYG	Guaraní	645.102.738	A sola firma	11/09/2025	PYG	Guaraní	788.458.902	A sola firma
Intereses a Pagar M/N PEG7 - Serie 9	28/05/2026	PYG	Guaraní	867.568.489	A sola firma	28/05/2026	PYG	Guaraní	1.014.041.091	A sola firma
Intereses a Pagar M/N PEG7 - Serie 10	11/09/2025	PYG	Guaraní	800.136.990	A sola firma	11/09/2025	PYG	Guaraní	1.032.164.388	A sola firma
Intereses a Pagar M/N PEG7 - Serie 11	11/09/2025	PYG	Guaraní	889.438.360	A sola firma	11/09/2025	PYG	Guaraní	1.061.465.758	A sola firma
Intereses a Pagar M/N PEG7 - Serie 12	11/09/2025	PYG	Guaraní	1.050.256.844	A sola firma	11/09/2025	PYG	Guaraní	1.196.729.446	A sola firma
Intereses a Pagar M/N PEG8 - Serie 1	03/06/2027	PYG	Guaraní	1.221.643.840	A sola firma	03/06/2027	PYG	Guaraní	1.374.349.320	A sola firma
Intereses a Pagar M/N PEG8 - Serie 2	02/12/2027	PYG	Guaraní	1.402.397.262	A sola firma	02/12/2027	PYG	Guaraní	1.558.219.180	A sola firma
Intereses a Pagar M/N PEG8 - Serie 3	16/03/2027	PYG	Guaraní	1.207.931.501	A sola firma				0	
Intereses a Pagar M/N PEG8 - Serie 4	14/09/2027	PYG	Guaraní	1.372.910.958	A sola firma				0	
Intereses a Pagar M/N PEG8 - Serie 5	11/04/2028	PYG	Guaraní	1.540.383.567	A sola firma				0	
Intereses a Pagar M/N PEG8 - Serie 6	08/08/2028	PYG	Guaraní	1.668.852.738	A sola firma				0	
Intereses a Pagar M/N PEG8 - Serie 7	13/06/2028	PYG	Guaraní	1.576.917.800	A sola firma				0	
Intereses a Pagar M/N PEG8 - Serie 8	12/10/2028	PYG	Guaraní	1.708.345.896	A sola firma				0	
Intereses a Pagar M/N PEG8 - Serie 9	25/02/2027	PYG	Guaraní	1.150.684.938	A sola firma				0	
Intereses a Pagar M/N PEG8 - Serie 10	23/11/2028	PYG	Guaraní	1.792.839.047	A sola firma				0	

**NOTAS A LOS ESTADOS FINANCIEROS CORRESPONDIENTES AL PERIODO
TERMINADO 30/06/2022 COMPARATIVO CON EL PERIODO DEL AÑO
ANTERIOR**
(Expresado en guaraníes)



NOTA 15 – PORCION CORRIENTE DE LA DEUDA A LARGO PLAZO

Al 30/06/2022 el rubro presenta la siguiente composición:

	En guaraníes	
	30/06/2022	31/12/2022
Porción corriente de la deuda a largo plazo	2022	2021
Préstamos bancarios	18.524.634.285	22.508.257.868
Intereses bancarios a pagar	3.478.214.139	3.724.042.065
(-)Intereses a devengar s/ prestamos	-3.435.800.629	-3.802.674.931
Intereses bursátiles a pagar	10.731.421.244	7.867.075.360
(-)Intereses a devengar s/ bonos Bursátiles	-10.805.256.857	-7.856.797.957
Total general	18.493.212.182	22.439.902.405

NOTA 16 – REMUNERACIONES Y CARGAS SOCIALES A PAGAR

Al 30/06/2022 la composición de este rubro es la siguiente:

NOTA 16 – REMUNERACIONES Y CARGAS SOCIALES A PAGAR		
Al 30/06/2022 la composición de este rubro es la siguiente:		
Expresado en guaraníes	30/06/2022	31/12/2021
Remuneraciones y cargas sociales a pagar	2022	2021
Sueldo y otras remuneraciones a pagar	1.025.971.823	976.862.527
Aportes y retenciones a pagar	289.847.495	354.848.825
Aguinaldo a Pagar	448.593.746	1.081.717
Indemnizaciones y Preavisos a Pagar	13.883.848	-6.202.438
Descuentos a Funcionarios por Compras y Préstamos	56.662.679	64.411.758
Total	1.834.959.591	1.391.002.389

NOTA 17 – IMPUESTOS A PAGAR

Al 30/06/2022 la composición de este rubro es la siguiente:

Expresado en Guaraníes	30/06/2022	31/12/2021
Impuestos a pagar	2022	2021
Retenciones a Pagar	66.674.266	71.707.568
Dirección Gral. Recaudaciones	669.675.519	907.039.379
IVA a Pagar	-542.692.649	720.620.133
Total	193.657.136	1.699.367.080

ANDREA B. BENITEZ A.
CONTADORA GENERAL

HUGO VILLALBA
SUB GERENTE FINANCIERO

RUBEN MORALEZ PAOLI
SINDICO TITULAR

JORGE J. ACHON F.
PRESIDENTE

JOSE N. RIVAROLA O.
DIRECTOR-GERENTE GENERAL

**NOTAS A LOS ESTADOS FINANCIEROS CORRESPONDIENTES AL PERIODO
TERMINADO 30/06/2022 COMPARATIVO CON EL PERIODO DEL AÑO
ANTERIOR**
(Expresado en guaraníes)



NOTA 18 - PROVISIONES Y PROVEEDORES DE BIENES Y SERVICIOS

Al 30/06/2022 la composición de este rubro es la siguiente:

Provisiones_ Proveedores de Bienes y Servicios	30/06/2022	31/12/2021
	2022	2021
Proveedores de Bienes y Servicios M/N Cte.	1.537.880.033	962.236.475
Acreedores Varios	184.742.054	184.742.054
Comisiones por Servicios Cootrafe a pagar	61.496.669	76.354.667
Proveedores de Bienes y Servicios M/E Cte.	155.543.468	67.415.317
(-) Fondos a Reponer	35.869.259	89.670.765
Pagos Emitidos	-480.089.511	-146.537.635
Proveedores del Exterior - Bienes y Servicios	34.424.241	17.299.082
Total	1.529.866.213	1.251.180.725

NOTA 19 – OTROS PASIVOS CORRIENTES

Al 30/06/2022 la composición de este rubro es el siguiente:

Corrientes	30/06/2022	31/12/2021	No Corrientes	2022	2021
	2022	2021		2022	2021
Cheques emitidos	14.226.336	14.226.336			
Cobranzas de Terceros	226.194.630	63.982.841			
Dividendos a Pagar	194.580.000				
Total	435.000.966	78.209.177	Total	-	-

PATRIMONIO NETO

A continuación, se detallan las cuentas que componen el patrimonio Neto al 30/06/2022 comparativo con el mismo periodo del año anterior:

NOTA 20 – CAPITAL INTEGRADO		
Fecha	30/06/2022	31/12/2021
	2022	2021
Monto Capital Integrado	72.340.500.000	72.340.500.000
Cantidad de Acciones	144.681	144.681
Valor Nominal de Acciones	500.000	500.000
Total	72.340.500.000	72.340.500.000
NOTA 20 – APORTE PARA FUTURAS CAPITALIZACIONES		
Fecha	30/06/2022	31/12/2021
	2022	2021
Aporte para futuras capitalizaciones	1.061.000.000	1.061.000.000
Total	1.061.000.000	1.061.000.000

ANDREA B. BENITEZ A.
CONTADORA GENERAL

HUGO VILLALBA
SUB GERENTE FINANCIERO

RUBEN MORALEZ PAOLI
SINDICO TITULAR

JORGE J. ACHON F.
PRESIDENTE

JOSE N. RIVAROLA O.
DIRECTOR-GERENTE GENERAL

**NOTAS A LOS ESTADOS FINANCIEROS CORRESPONDIENTES AL PERIODO
TERMINADO 30/06/2022 COMPARATIVO CON EL PERIODO DEL AÑO
ANTERIOR**
(Expresado en guaraníes)



NOTA 21 – RESERVAS

Al 30/06/2022 la composición de este rubro es la siguiente:

Expresado en Guaraníes

	Al 30 de Junio 2022	Al 31 de Diciembre 2021
--	------------------------	----------------------------

a Reserva de revalúo	0	0
-----------------------------	---	---

Considerando la entrada en Vigencia de la Ley Fiscal 6380/19, al cierre del ejercicio anterior y de enero a Junio 2022 no se han constituido reservas en concepto de Revaluo.

b Reserva legal	6.141.061.868	5.485.407.846
------------------------	---------------	---------------

Conforme el Estatuto Social Esc. Nº 147 de la sociedad Art. 30: Inciso a) De los Beneficios Líquidos resultantes se destinará 5% como mínimo al Fondo de Reserva Legal, hasta alcanzar el 20 % del Capital Suscripto.

c Reservas estatutarias	0	0
--------------------------------	---	---

Electroban SAECA, al 30/06/2022 no ha constituido reservas en este concepto.

d Reservas facultativas	22.061.226.051	12.746.553.950
--------------------------------	----------------	----------------

d.1. Reserva Facultativa para provisiones de malos Créditos

11.711.453.905	6.711.453.905
----------------	---------------

d.2. Reserva Facultativa para Fines específicos

8.986.489.534	4.671.817.433
---------------	---------------

d.3. Cobertura Cambiaria

1.363.282.612	1.363.282.612
---------------	---------------

Conforme el Estatuto Social Esc. Nº 147 de la sociedad Art. 30: inciso b) A criterio de la Asamblea de Accionistas se podrán

NOTA 22– DIFERENCIA TRANSITORIA POR CONVERSION

Al cierre del segundo trimestre del ejercicio 2022 no presenta movimiento.

NOTA 23– RESULTADOS ACUMULADOS

	Al 30 de Junio 2022	Al 31 de diciembre 2021
Resultado de ejercicios anteriores	-	0
Resultado del ejercicio actual	3.100.034.506	13.113.080.448
Totales	3.100.034.506	13.113.080.448

NOTA 24 – INTERES MINORITARIO

Al 30/06/2022 este rubro no representa registro alguno:

Interés minoritario, es la parte del resultado neto de las operaciones y los activos netos de una subsidiaria atribuible a los intereses que la controlante no posee, directa o indirectamente a través de sus subsidiarias.

En caso de que sea aplicable se reconocerá al cierre del ejercicio correspondiente.

ANDREA B. BENITEZ A.
CONTADORA GENERAL

HUGO VILLALBA
SUB GERENTE FINANCIERO

RUBEN MORALES PAOLI
SINDICO TITULAR

JORGE J. ACHON F.
PRESIDENTE

JOSE N. RIVAROLA O.
DIRECTOR-GERENTE GENERAL

NOTAS A LOS ESTADOS FINANCIEROS CORRESPONDIENTES AL PERIODO
TERMINADO 30/06/2022 COMPARATIVO CON EL PERIODO DEL AÑO
ANTERIOR
(Expresado en guaraníes)



ESTADO DE RESULTADO

Al 30/06/2022 los rubros que componen el Estado de Resultado son las siguientes:

NOTA 25 – VENTAS

	Expresado en guaraníes	
	Al 30 de Junio	Al 30 de Junio
	2022	2021
Ventas		
1-Ventas línea Tradicional Electrodomesticos, Muebles y Motos		
Local		
Contado	7.557.727.273	8.660.556.333
Crédito	61.086.697.237	58.607.272.277
2-Colocación Línea Credito de Dinero Clientes Exclusivos		
Crédito	5.803.034.763	7.664.827.668
Total	74.447.459.273	74.932.656.278

NOTA 26 - COSTO DE VENTAS

	Al 30 de Junio	
	2022	2021
	Costo de ventas	
Ventas línea Tradicional Electrodomesticos, Muebles y Motos		
Existencia inicial del inventario	13.996.300.898	16.106.815.787
+ Compra de bienes y servicios	43.496.690.312	32.170.228.045
+ Costo de producción	0	0
- Existencia final de inventario	-22.554.169.922	-14.276.470.561
Total costo de ventas	34.938.821.288	34.000.573.271

NOTA 27 – GASTOS

Al 30/06/2022, comparativo al 30/06/2021 la composición de este rubro es la siguiente.

El rubro está compuesto de la siguiente forma:

Miles de guaraníes

Descripción	2022			2021		
	Gastos de Ventas	Gastos Administrativos	Total	Gastos de Ventas	Gastos Administrativos	Total
Movilidad y viáticos	399.239.092	55.460.204	454.699.296	126.091.885	41.048.991	167.140.876
Gastos de alquiler	2.002.490.264	99.666.078	2.102.156.342	1.855.181.777	107.142.875	1.962.324.652
Computación y redes	0	394.816.708	394.816.708	0	433.658.675	433.658.675
Gastos por servicios	1.735.969.323	0	1.735.969.323	1.780.802.337	0	1.780.802.337
Honorarios profesionales y asesoramiento	0	412.241.188	412.241.188	0	459.347.295	459.347.295
Investigación de mercado	0	0	0	0	0	0
Impuestos y tasas	0	229.390.350	229.390.350	0	225.756.257	225.756.257
Gastos de reparación y mantenimiento	0	813.373.920	813.373.920	0	828.287.380	828.287.380
Gastos del personal y capacitación	0	288.863.925	288.863.925	0	298.432.986	298.432.986
Gastos de Distribución	703.891.687	0	703.891.687	844.751.439	0	844.751.439
Seguros pagados	0	121.729.667	121.729.667	0	128.679.455	128.679.455
Otros gastos de operación	4.789.606.402	32.052.203	4.821.658.605	3.623.141.523	47.597.945	3.670.739.468
Remuneraciones de administradores, directores, síndicos y consejo de vigilancia	0	867.500.000	867.500.000	0	528.333.334	528.333.334
Sueldos y Jomales	9.028.791.517	3.192.108.758	12.220.900.275	9.219.677.687	3.024.108.881	12.243.786.568
Contribuciones Sociales	557.013.739	491.477.106	1.048.490.845	589.943.031	468.709.665	1.058.652.696
Regalías y Honorarios por servicios técnicos	0	0	0	0	0	0
Gastos de Publicidad y Propaganda	233.148.163	0	233.148.163	48.633.118	0	48.633.118
Intereses, multas y recargos impositivos	0	0	0	0	0	0
Depreciación bienes de uso	0	900.000.000	900.000.000	0	900.000.000	900.000.000
Amortización activos intangibles	0	0	0	0	0	0
Provisiones	0	3.137.489.387	3.137.489.387	0	3.206.411.035	3.206.411.035
Otros Gastos	0	54.421.531	54.421.531	0	18.541.149	18.541.149
	19.450.150.187	11.091.591.025	30.541.741.212	11.088.232.797	10.716.055.923	21.804.278.720

ANDREA B. BENITEZ A.
CONTADORA GENERAL

HUGO VIELALBA
SUB GERENTE FINANCIERO

RUBEN MORALEZ PAOLI
SINDICO TITULAR

JORGE J. ACHON F.
PRESIDENTE

JOSE N. RIVAROLA O.
DIRECTOR GERENTE GENERAL

**NOTAS A LOS ESTADOS FINANCIEROS CORRESPONDIENTES AL PERIODO
TERMINADO 30/06/2022 COMPARATIVO CON EL PERIODO DEL AÑO
ANTERIOR
(Expresado en guaraníes)**



NOTA 28 - OTROS INGRESOS Y GASTOS OPERATIVOS

	Al 30 de Junio		Al 30 de Junio	
	2022	2021	2022	2021
Otros ingresos			Otros gastos	
Intereses y gastos moratorios cobrados neto de Descuentos	2.253.742.314	467.195.988	Gastos de Colocacion de Bonos y Emisiones	-376.582.380
Ingresos varios no operativos	2.309.942.635	1.333.727.203	Gastos de Organización London	-482.841.001
Otros Ingresos Operativos	56.930.838	-	Diferencia de Cambio	-10.561.611
Diferencia de Cambio	9.515.297	-	Perdida por Cesion de Cartera	-
Impuesto Diferido NIF 20	313.949.039	-	(-) Costo Promo Convenios	-262.427.500
Total	4.944.080.123	1.800.923.191	Total	-1.132.412.492
POSICION NETA				-1.039.968.274
				3.811.667.631
				760.954.917

NOTA 29 - INGRESOS Y GASTOS FINANCIEROS NETOS

	Al 30 de Junio		Al 30 de Junio	
	2022	2021	2022	2021
Ingresos Financieros netos			Gastos Financieros netos	
Intereses Cobrados en CDA	36.149.057	34.287.985	Intereses Pagados	-3.602.086.894
Colocación de Acciones Preferidas	0	0	Intereses Pagados por Bonos Colocado	-5.408.226.038
Rendimiento de Fondos Mutuos e inversiones	21.433.734	52.200.560	Comisiones y Gastos Bancarios	-56.781.647
Total ingresos financieros	57.582.791	86.488.545	Total gastos financieros	-9.067.094.579
				-8.373.934.178

NOTA 30 – INVERSION EN ASOCIADAS

Desde el Ejercicio 2021, las inversiones en sociedades donde no se ejerce el control, se valúan a su valor patrimonial proporcional considerando la importancia significativa del impacto en el valor de la inversión y serán registradas al cierre del ejercicio fiscal de la asociada con el Informe cerrado proporcionado. En caso de que exista una participación de más del 50% en una/s asociada/s se procederá a la elaboración de informes complementarios, conforme lo establece el Título 31, Capítulo 3 en su Art. 2° de la Resolución CG N°30/21 de la Comisión Nacional de Valores.

	2022	2021
Resultado de inversiones en asociadas		
Actualización Acciones Solución Efectiva	0	24.283.436
Total	0	-24.283.436

NOTA 31 - RESULTADO PARTICIPACIÓN MINORITARIA

Al 30/06/2022 este rubro no representa registro alguno.

NOTA 32 - IMPUESTO A LA RENTA

Al 30/06/2022, El impuesto a la renta se basa en la utilidad contable antes de este impuesto, ajustada por las partidas que la ley exige para obtener la renta neta imponible al cierre del ejercicio, a la que se le aplica la tasa impositiva vigente del 10%, para la determinación del impuesto.

	Al 30 de Junio	Al 30 de Junio
	2022	2021
Provisión de Impuesto a la renta	-670.018.103	-780.758.426
Total	-670.018.103	-780.758.426

ANDREA B. BENITEZ A.
CONTADORA GENERAL

HUGO VILLALBA
SUB GERENTE FINANCIERO

RUBEN MORALEZ PAOLI
SINDICO TITULAR

JORGE J. ACHON F.
PRESIDENTE

JOSE N. RIVAROLA O.
DIRECTOR-GERENTE GENERAL

NOTA 33 - RESULTADO EXTRAORDINARIO NETO DE IMPUESTO A LA RENTA

Al 30/06/2022 al cierre este rubro no registra movimiento.

NOTA 34- RESULTADO SOBRE ACTIVIDADES DISCONTINUADAS

Al 30/06/2022 este rubro no representa registro alguno.

NOTA 35- UTILIDAD NETA DEL AÑO Y POR ACCION ORDINARIA

Al 30/06/2022 considerando solo las Acciones Ordinarias en circulación el resultado es el siguiente:

	Al 30 de Junio 2022	Al 30 de Junio 2021
Cantidad de Acciones Ordinarias en Circulación	63.406	63.406
Acciones Ordinaria de Voto Múltiple 5 Votos por acción		
Utilidad Neta	3.100.034.506	3.820.555.145
Utilidad Neta por Acción Ordinaria	48.892	60.255

NOTA 36 - ACTIVOS GRAVADOS

Al 30-06-2022 ELECTROBAN SAECA no ha hipotecado ningún bien; si ha entregado como aval de financiación pagares parte de su cartera de créditos.

Al 31 de Diciembre de 2021

Tipo de Activo	Datos del activo gravado	Tipo de garantía	Importe (indicar moneda)	A favor de
Pagaré de Clientes	Cartera de Crédito Varios	Prenda	Gs. 29.302.099.248	Entidades Financieras
Certificado de Deposito de Ahorro	CDA en Entidades Financieras	Prenda	Gs. 1.888.715.637	Entidades Financieras

Al 30 de Junio de 2022

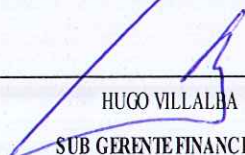
Tipo de Activo	Datos del activo gravado	Tipo de garantía	Importe (indicar moneda)	A favor de
Pagaré de Clientes	Cartera de Crédito Varios	Prenda	Gs. 21.678.000.000	Entidades Financieras
Certificado de Deposito de Ahorro	CDA en Entidades Financieras	Prenda	Gs. 1.957.306.000	Entidades Financieras

NOTA 37 – CONTINGENCIAS Y COMPROMISOS

AL 30-06-2022 ELECTROBAN SAECA no posee contratos firmados generadores de contingencias, que puedan afectar al patrimonio de la sociedad.



ANDREA B. BENITEZ A.
CONTADORA GENERAL




HUGO VILLALBA
SUB GERENTE FINANCIERO



RUBEN MORALEZ PAOLI
SINDICO TITULAR



JORGE J. ACHON F.
PRESIDENTE



JOSE N. RIVAROLA O.
DIRECTOR-GERENTE GENERAL

NOTA 38 – IMPUESTO DIFERIDO

Al 30/06/2022, se realiza la provisión de Impuesto a la Renta, considerando los ingresos y ajustes fiscales al cierre del ejercicio.

	30/06/2022	31/12/2021
Inversiones	-	24.283.436
Provisión para deudores incobrables	3.139.490.390	8.575.156.572
Bienes de uso	0	0
Deudas comerciales y bancarias	0	0
Sub - total	3.139.490.390	8.599.440.008
Provisión para impuestos diferidos netos	3.139.490.390	8.599.440.008
Total activo/pasivo impositivo diferido neto antes de quebrantos	3.139.490.390	8.599.440.008
Quebranto impositivo 10% (Tasa General)	313.949.039	859.944.001
Total	313.949.039	859.944.001

NOTA 39 - HECHOS POSTERIORES

Al cierre del segundo trimestre del ejercicio 2022 no existe conocimiento de hechos posteriores al cierre que puedan comprometer el patrimonio de la entidad.

NOTA 40 - SALDOS Y TRANSACCIONES CON PARTES RELACIONADAS

Al 30/06/2022 la composición de este rubro es la siguiente:

El siguiente informe incluye operaciones con Sociedades Relacionadas y Remuneraciones al Personal Superior

	30/06/2022	31/12/2021
ACTIVO		
Inversiones temporales valor nominal	1.815.500.000	1.815.500.000
Cuentas a cobrar comerciales	9.762.373.975	8.290.447.309
Otros créditos	-	278.632.638
Total activo	11.577.873.975	10.384.579.947
Total pasivo	-	-

	30/06/2022	30/06/2021
Ingresos		
Servicios Prestados	125.954.318	72.882.972
Costo de ventas		
Gastos administrativos		
Honorarios Personal superior	1.037.732.500	1.074.484.142
Otros	0	0
Gastos financieros	0	0
Intereses pagados por préstamos	0	0

ANDREA B. BENITEZ A.
CONTADORA GENERAL

HUGO VILLALBA
SUB GERENTE FINANCIERO

RUBEN MORALES PAOLI
SINDICO TITULAR

JORGE J. ACHON F.
PRESIDENTE

JOSE N. RIVAROLA O.
DIRECTOR GERENTE GENERAL