



INFORMACION GENERAL DE LA ENTIDAD
ESTADOS CONTABLES

CORRESPONDIENTE AL PERIODO INICIADO EL 1° DE ENERO DE 2023 AL 30 DE JUNIO DEL 2023 PRESENTADO EN FORMA COMPARATIVA CON EL EJERCICIO ANTERIOR.

1- DENOMINACION: ELECTROBAN SAECA

ANTECEDENTES DE CONSTITUCIÓN SOCIAL Y REFORMAS ESTATUTARIAS: Constituida por Escritura Pública No. 44 de fecha 3 de setiembre de 2007, pasada ante el Escribano Vicente Gadea (H), inscrita en el Registro Público de Comercio bajo el No 580, folio 6.027 y sgtes., serie A, en fecha 26 de setiembre de 2007 y en el Registro de Personas Jurídicas y Asociaciones bajo el No 1.247, folio 5.030 y sgtes., Serie D, en fecha 26 de setiembre de 2.007. Modificada por: Escritura Pública No. 63 de fecha 18 de agosto de 2008, pasada ante el Escribano Vicente Gadea (H), inscrita en el Registro Público de Comercio bajo el No 557, folio 7.229, Serie F, en fecha 8 de setiembre de 2008 y en el Registro de Personas Jurídicas y Asociaciones bajo el No 618, folio 5.807, serie A, en fecha 8 de setiembre de 2008. Modificados sus Estatutos Sociales por Escritura Pública No 38 de fecha 29 de mayo de 2009, pasada ante el Escribano Vicente Gadea (H), inscrita en el Registro Público de Comercio bajo el No 324, folio 2.183, Serie F, en fecha 19 de junio de 2009 y en el Registro de Personas Jurídicas y Asociaciones bajo el No 381, folio 4.521, serie E, en fecha 19 de junio de 2009. Modificados sus Estatutos Sociales por Escritura Pública N° 66, del 10 de agosto del 2011, inscrita en el Registro Público de Comercio bajo el N° 12, folio 116 y sgtes., serie "C", sección Contratos, y en el Registro de Personas Jurídicas y Asociaciones bajo el N° 110, folio 1416 y sgtes., serie "A" en fecha 8 de febrero de 2012. Modificados sus Estatutos Sociales por Escritura Pública No 55 de fecha 20 de abril de 2016, obrante a folios 82 y siguientes, del protocolo civil, pasada ante el Escribano Vicente Gadea, inscrita en el Registro Público de comercio, en la Matricula Comercial N° 5.201, serie Comercial Bajo el N° 01, folio 01-09 y en el Registro de Personas jurídicas y Asociaciones, en la Matricula Jurídica N° 5.047, serie comercial, bajo el N° 01, folio 01-08; ambos el año 2016. Modificados sus Estatutos Sociales por Escritura Pública N° 147 de fecha 10 de octubre de 2018, pasada ante el Escribano Vicente Gadea (H), inscrita en el Registro Público de Comercio bajo el N° 5.201, folio 10-26, Serie Comercial y en el Registro de Personas Jurídicas y Asociaciones bajo el N° 5.047, folio 02-09, serie Comercial, en fecha 15 de noviembre de 2018. . Modificados sus Estatutos Sociales por Escritura Pública N° 132 de fecha 23 de agosto de 2019, pasada ante el Escribano Vicente Gadea (H), inscrita en el Registro Público de Comercio bajo el N° 04, folio 35-43, Serie Comercial y en el Registro de Personas Jurídicas y Asociaciones bajo el N° 03, folio 25-36, serie Comercial, en fecha 23 de setiembre de 2019. Modificados sus Estatutos Sociales por Escritura Pública N° 13 y 14 de fecha 12 de agosto de 2021, pasada ante la Escribana Rosangela Echague, inscrita en el Registro Público de Comercio bajo el N° 05, folio 44-75, Serie Comercial, en fecha 12 de setiembre de 2022. Modificados sus Estatutos Sociales por Escritura Pública N° 60 de fecha 11 de mayo de 2023 pasado ante Escribana Publica Ma. Teresa López de Aponte inscrita en el Registro Público de Comercio, Personas Jurídicas y Asociaciones bajo el No 6, folio 76- 96 Serie Comercial en fecha 14 de Junio de 2023.

RUC: 80047663-8

ACTIVIDAD PRINCIPAL: VENTA DE ELECTRODOMÉSTICOS, MUEBLES Y MOTOS

ACTIVIDADES SECUNDARIAS SEGÚN INSCRIPCION EN EL RUC: Otros comercios al por menor de productos nuevos

n.c.p., Otorgamiento de crédito sin aval bancario, Actividades de agencias de cobro y oficinas de crédito.

DOMICILIO LEGAL: RUTA MCAL ESTIGARRIBIA N° 1114 C/ PITIANTUTA


TELEFONO: 021 519 3000


FAX: 021 519 3000

E-MAIL: EB@ELECTROBAN.COM.PY


SITIO PAGINA WEB


www.electroban.com.py


RODRIGO D. RODRIGUEZ CASTILLO
CONTADOR GENERAL


ANDREA B. BENITEZ ARRUA
SUB GERENTE FINANCIERO


ADRIAN MENDIETA ROJAS
GERENTE GENERAL


JORGE JAVIER ACHON FORNELLS
DIRECTOR PRESIDENTE


RUBEN MORALES AACH
SINDICO TITULAR



INFORMACION GENERAL DE LA ENTIDAD

1

2

INFORMACION GENERAL DE LA ENTIDAD AL 30/06/2023

2- ADMINISTRACION:

Cargo	Nombre y Apellido
Representante(s) Legal(s)	Jorge Javier Achón Fornells
Representante(s) Legal(s)	Ivo Arraes Oliveira Filho
Representante(s) Legal(s)	Karim Hamza Damani Chaparro
Representante(s) Legal(s)	Carlos Enrique Neffa Persano
Representante(s) Legal(s)	José Nicolás Rivarola Oneto
Presidente	Jorge Javier Achón Fornells
Director vicepresidente	Ivo Arraes Oliveira Filho
Director Titular	Karim Hamza Damani Chaparro
Director Titular	Carlos Enrique Neffa Persano
Director Titular	José Nicolás Rivarola Oneto
Sindico	Rubén Moralez Paoli
Plana Ejecutiva	
Gerente General	Adrián Mendieta Rojas
Coordinadora Administrativo Financiero	Diana Natalia Trevisan Troche
Gerente Comercial y de Cobranzas	Viviana Noemi Agüero
Gerente de Auditoría	Antonio Franco Rodriguez
Gerente de Tecnología	Mario Román Zuatynky

3- CAPITAL Y PROPIEDAD:

Clase de acciones	Cantidad de acciones	Tipo	Monto integrado	Votos por acción
Ordinarias de Voto Múltiple	63.406	Nom.	31.703.000.000	5
Preferida Clase A	4.874	Nom.	2.437.000.000	0
Preferida Clase B	10.455	Nom.	5.227.500.000	0
Preferida Clase C	5.500	Nom.	2.750.000.000	0
Preferida Clase E	5.026	Nom.	2.513.000.000	0
Preferida Clase F	4.790	Nom.	2.395.000.000	0
Preferida Clase G	10.000	Nom.	5.000.000.000	0
Preferida Clase H	630	Nom.	315.000.000	0
Preferida Clase I	10.000	Nom.	5.000.000.000	0
Preferida Clase J	10.000	Nom.	5.000.000.000	0
Preferida Clase K	10.000	Nom.	5.000.000.000	0
Preferida Clase L	10.000	Nom.	5.000.000.000	0
TOTAL	144.681		72.340.500.000	

 RODRIGO D. RODRÍGUEZ CASTILLO CONTADOR GENERAL	 ANDREA B. BENÍTEZ ARRÚA SUB GERENTE FINANCIERO	 ADRIÁN MENDIETA ROJAS GERENTE GENERAL	 JORGE JAVIER ACHÓN FORNELLS DIRECTOR PRESIDENTE	 RUBÉN MORALES PAOLI SINDICO TITULAR
--	--	---	--	---



INFORMACION GENERAL DE LA ENTIDAD

1

3

COMPOSICIÓN ACCIONARIA:

(*) Accionistas que poseen el diez (10) por ciento o más de participación en el capital.

ACCIONISTA	CANTIDAD DE ACCIONES	CLASE	VOTO	MONTO	% DE PARTICIPACION DEL CAPITAL INTEGRADO
JORGE JAVIER ACHON FORNELLS	14.659 16.452	OVM Preferida	73.295 0	7.329.500.000 8.226.000.000	0,00%
NEW LIFE INTERNATIONAL SA	37.549 1.069	OVM Preferida	187.745 0	18.774.500.000 534.500.000	26,69%
CADIEM ADMINISTRADORA DE FONDOS PATRIMONIALES DE INVERSIÓN SA.	15.144	Preferida	-	7.572.000.000	10,50%

INFORMACION GENERAL DE LA ENTIDAD

4- AUDITOR EXTERNO INDEPENDIENTE:

4.1 AUDITOR EXTERNO INDEPENDIENTE DESIGNADO:

4.2 NUMERO INSC. EN LA CNV: ELECTROBAN SAECA: Res.CNV N° 1249/10 del 28 -01-2010

FECHA DE VENCIMIENTO DEL ESTATUTO O CONTRATO SOCIAL: AÑO 2106

5- CANTIDAD DE SUCURSALES:

31

SUCURSALES	DIRECCION
Casa Central	Ruta Mcal Estigarribia esq. Pitiantuta N° 1114
Villarrica	Carlos Antonio López entre Boulevard Bicentenario
San Juan Nepomuceno	Calle Humaitá y Cerro León N.° 1749
Caaguazú	Av. Gral. Bernardino Caballero N° 592 y Dr. Roberto L. Pettit
Caazapa	Mcal. José Felix Estigarribia c/Luis A. de Herrera
Caacupe	8 de Diciembre y 14 de Mayo
Itá	Presbítero Camarra 398 esq. Mcal. López.
Carapegua	Ruta N.° 1 Mcal. Lopez esq. Tte. Manuel Cabello N.° 1302
Itaugua	Cnel. Martínez c/ La Amistad Km. 30,5 N.° 216
Campo 9	José Asunción Flores c/ Independencia Nacional N.° 672
Capiatá	Ruta 2 Mcal. Estigarribia Km. 19,5 esq. Martín Ledesma N.° 1522
Luque	Sportivo Luqueño N° 282 e/ Balderama y Javier Bogarin
Ñemby	Avda. Aceso Sur e/ Defensores del Chaco y Sta. Rosa
Coronel Oviedo	Mcal. José Felix Estigarribia Esq. Nanawa N.° 242
Ciudad del Este	Julio César Riquelme c/Batallon 40 Km.7
Asunción	Avda. Eusebio Ayala c/Luis Morquio
María Auxiliadora	Calle Independencia y Ruta 6ta.
San Pedro del Paraná	Cap. Nicanor Torales esq. Gregorio Cabrera
San Lorenzo	Avda. Mcal Estigarribia y España
Outlet San Lorenzo	14 de Mayo 2651 esq. Fortín Arce
Ciudad del Este 2	Avda. Bernardino Caballero esq. Crispino Báez N.° 9007
Hernandarias	Juan E. O'leary Esq. Ecuador N.° 131
Fernando de la Mora	Ruta Mcal. Estigarribia esq. 28 de febrero
Minga Guazú	Avda. Acaray Km 16 c/ Avda. Mcal. Estigarribia N.° 560
Altos	Luis Alberto del Paraná c/ Loma Grande N.° 124
Natalio	Avda. Los Lapachos KM 10 N.° 9014
Paraguarí	Avda. Gral. Morínigo N° 1580 y 19 de Enero
San Estanislao	Avda. Zoilo Gonzalez entre Rodriguez de Francia y Yegros.
Cnel. Bogado	Ruta N.° 1 Mcal. Francisco Solano Lopez esq. Adolfo Riquelme
Santa Rosa del Aguaray	Cruce Ruta 3 Calle General Elizardo Aquino N° 1772
Capiibary	Ruta 10 Las Residentas B° 2 de Oro Centro
Encarnación	Avda. Irrazabal N° 9021
San Ignacio	Calle José Felix Estigarribia Misiones

RODRIGO RODRIGUEZ CASTILLO	ANDREA B. BENITEZ ARRUA	ADRIAN MENDIETA ROJAS	JORGE JAVIER ACHON FORNELLS	RUBEN MORALES PAOLA
CONTADOR GENERAL	SUB GERENTE FINANCIERO	GERENTE GENERAL	DIRECTOR PRESIDENTE	SINDICO TITULAR



BALANCE GENERAL

AL 30 de Junio de 2023

Comparativo con cifras al cierre del período anterior 31/12/2022

(Expresado en Guaraníes)

	Nota	30/6/2023 2023	31/12/2022 2022
ACTIVOS			
Activos Corrientes			
Efectivo y equivalente de efectivo	3	3.234.363.303	6.071.768.651
Inversiones temporales	4	-	2.036.301.960
Cuentas por cobrar comerciales	5	258.138.492.967	248.318.035.272
Otros créditos	6	2.207.186.793	1.744.667.389
Inventarios	7	12.854.072.577	14.086.375.570
Total activos corrientes		276.434.115.640	272.257.148.842
Activos no Corrientes			
Otros créditos	6	1.752.848.756	1.897.301.391
Inversiones Largo Plazo	4	1.199.783.469	869.500.000
Cuentas por cobrar comerciales	5	37.439.163.595	40.694.069.274
Inversión en asociadas	8	1.606.114.108	1.560.082.654
Propiedades, planta y equipo/Bienes de uso, neto	9	2.986.609.731	3.376.182.113
Total activos no corrientes		44.984.519.659	48.397.135.432
Total Activos		321.418.635.299	320.654.284.274
PASIVOS Y PATRIMONIO NETO			
Pasivos corrientes			
Cuentas por pagar comerciales	13	34.629.244.708	35.887.783.025
Préstamos a corto plazo	14	27.443.174.662	35.114.091.316
Porción corriente de la deuda a largo plazo	15	23.140.130.279	22.028.286.545
Remuneraciones y cargas sociales a pagar	16	2.017.770.482	1.229.110.924
Impuestos a pagar	17	688.215.288	1.090.724.755
Provisiones-Proveedores de Bienes y Servicios a Pagar	18	2.310.325.684	2.425.653.715
Otros pasivos corrientes	19	993.952.050	988.269.013
Total Pasivos Corrientes		91.222.813.153	98.763.919.293
Pasivos no corrientes			
Préstamos a largo plazo	14	125.487.500.807	112.885.970.254
Total pasivos no corrientes		125.487.500.807	112.885.970.254
Total Pasivos		216.710.313.960	211.649.889.547
Patrimonio Neto			
Capital integrado (*)	20	72.340.500.000	72.340.500.000
Aporte para Futuras Capitalizaciones	20	1.591.000.000	1.411.000.000
Reserva legal	21	6.601.859.239	6.141.061.868
Reservas facultativas	21	20.770.427.414	19.895.885.433
Resultados acumulados	23	3.404.534.686	9.215.947.426
Subtotal		104.708.321.339	109.004.394.727
Total Patrimonio Neto		104.708.321.339	109.004.394.727
Total Pasivos y Patrimonio Neto		321.418.635.299	320.654.284.274

Las notas que se acompañan forman parte integrante de estos estados.

(*) Ver notas adicional de aumento de capital en proceso

				
RODRIGO D. RODRIGUEZ CASTILLO	ANDREA B. BENITEZ ARRUA	ADRIAN MENDIETA ROJAS	JORGE JAVIER ACHON FORNELLS	RUBEN MORALES PAOLI
CONTADOR GENERAL	SUB GERENTE FINANCIERO	GERENTE GENERAL	DIRECTOR PRESIDENTE	SINDICO TITULAR



ESTADO DE RESULTADOS
AL 30 de Junio de 2023
 Comparativo con igual período del año anterior
 (Expresado en guaraníes)

	Nota	AL 30 de Junio 2023	AL 30 de Junio 2022
Ventas	<u>25</u>	80.384.139.878	74.447.459.273
Costo de ventas	<u>26</u>	-40.079.701.712	-34.938.821.288
Utilidad bruta		40.304.438.166	39.508.637.985
Gastos de ventas	<u>27</u>	-21.613.789.837	-19.450.150.187
Gastos administrativos	<u>27</u>	-11.172.101.289	-11.090.591.025
Otros ingresos y gastos operativos	<u>28</u>	7.252.874.950	3.811.667.631
Resultado operativo		14.771.421.990	12.779.564.404
Ingresos financieros - neto	<u>29</u>	76.544.621	57.582.791
Gastos financieros - neto	<u>29</u>	-11.153.610.214	-9.067.094.579
Subtotal		3.694.356.397	3.770.052.616
Resultado de inversiones en asociadas	<u>30</u>	46.031.454	0
Resultados ordinarios antes de impuesto a la renta y participación minoritaria		3.740.387.851	3.770.052.616
Resultado participación minoritaria	<u>31</u>	0	0
Resultado ordinario antes del impuesto a la renta		3.740.387.851	3.770.052.616
Impuesto a la renta	<u>32</u>	-335.853.165	-670.018.103
Resultado neto de actividades ordinarias		3.404.534.686	3.100.034.513
Resultado extraordinario neto de impuesto a la renta	<u>33</u>	0	0
Resultado sobre actividades discontinuadas neto de impuesto a la renta	<u>34</u>	0	0
Utilidad/(Pérdida) neta del año		3.404.534.686	3.100.034.513
Utilidad neta por acción ordinaria	<u>35</u>	53.694	48.892

Las notas que se acompañan forman parte integrante de estos estados.

 RODRIGO D. RODRIGUEZ CASTILLO CONTADOR GENERAL	 ANDREA B. BENITEZ ARRUA SUB GERENTE FINANCIERO	 ADRIAN MENDIETA ROJAS GERENTE GENERAL	 JORGE JAVIER ACHON FORNELLS DIRECTOR PRESIDENTE	 RUBEN MORALES PAOLI SINDICO TITULAR
--	--	---	--	---

**ESTADO DE FLUJOS DE EFECTIVO (METODO DIRECTO)**




AL 30 de Junio de 2023

Comparativo con igual periodo del año anterior

(En guaraníes)

	AL 30 de Junio 2,023	AL 30 de Junio 2,022
FLUJO DE EFECTIVO DE ACTIVIDADES OPERATIVAS		
Cobranzas efectuadas a clientes	84.314.531.318	82.047.819.075
Pagos efectuados a proveedores y empleados	-61.964.749.515	-67.764.121.226
Efectivo generado por otras operaciones	-18.424.156.017	-16.622.939.567
Intereses pagados	-10.537.543.341	-8.388.116.440
Pagos de impuesto a la renta	-238.417.393	-907.381.963
Flujo neto de efectivo de actividades operativas	-6.850.334.948	-11.634.740.121
FLUJO DE EFECTIVO DE ACTIVIDADES DE INVERSIÓN		
Adquisición de bienes de uso	-140.994.000	-124.397.133
Intereses cobrados sobre inversiones	0	26.930.887
Aquisición de inversiones	2.035.160.000	0
Flujo neto de efectivo de actividades de inversión	1.894.166.000	-97.466.246
FLUJO DE EFECTIVO DE ACTIVIDADES DE FINANCIACIÓN		
(Disminución) Incremento de préstamos	5.012.619.690	14.761.378.192
Aportes de capital recibidos	180.000.000	-
Dividendos pagados	-3.069.420.530	-2.945.774.325
Flujo neto de efectivo de actividades de financiamiento	2.123.199.160	11.815.603.867
<i>(Disminución) Incremento neto de efectivo</i>	-2.832.969.788	83.397.500
<i>Efecto estimado de la diferencia de cambio sobre el saldo de efectivo</i>	-4.435.560	-1.046.314
<i>Efectivo al principio del año</i>	6.071.768.651	5.010.478.360
Efectivo al final del periodo	3.234.363.303	5.092.829.546

Las notas que se acompañan forman parte integrante de estos estados.


RODRIGO D. RODRIGUEZ CASTILLO
CONTADOR GENERAL
ANDREA B. BENITEZ ARRUA
SUB GERENTE FINANCIERO
ADRIAN MENDIETA ROJAS
GERENTE GENERAL
JORGE JAVIER ACHON FORNELLS
DIRECTOR PRESIDENTE
RUBEN MORALES PAOLI
SINDICO TITULAR



ESTADO DE EVOLUCIÓN DEL PATRIMONIO NETO
AL 30 de Junio de 2023
Comparativo con el mismo periodo anterior
(Expresado en guaraníes)

	Aporte de los propietarios			Ganancias reservadas				Interes Minoritario	Total
	Capital suscrito e integrado	Primas de emisión	Reserva de revalúo	Reserva de revalúo técnico	Reserva legal	Reserva facultativa	Resultados acumulados		
Resultado del año 2021	73.401.500.000	0	0	0	5.485.407.346	12.746.553.950	13.113.089.448	0	104.746.542.244
Integración del capital social	0	0	0	0	0	0	0	0	0
Aporte para Futuras Capitalizaciones	0	0	0	0	0	0	0	0	0
Distribución de dividendos s/Acta de Asamblea General Ordinaria N° 33/25	0	0	0	0	0	-772.944.345	772.944.345	0	0
Acta de Asamblea N° 36	0	0	0	0	655.654.022	0	-655.654.022	0	0
Distribución de dividendos s/Acta de Asamblea General Ordinaria N° 36	0	0	0	0	0	0	-3.142.754.325	0	-3.142.754.325
Constitución y Uso de Reservas	0	0	0	0	0	10.087.616.446	-10.087.616.446	0	0
Resultado del año 2022	73.401.500.000	0	0	0	6.141.061.868	22.061.226.051	3.100.034.506	0	3.100.034.506
Saldo AL 30 de Junio de 2022	73.401.500.000	0	0	0	6.141.061.868	19.895.385.433	9.215.947.426	0	109.004.394.727
Integración del capital social	0	0	0	0	0	0	0	0	0
Aporte para Futuras Capitalizaciones	180.000.000	0	0	0	0	0	0	0	180.000.000
Acta de Asamblea N° 36	0	0	0	0	0	0	0	0	0
Distribución de dividendos s/Acta de Asamblea General Ordinaria N° 36	0	0	0	0	0	-1.459.330.205	-2.463.750.367	0	-3.923.080.572
Distribución de dividendos s/Acta de Asamblea General Ordinaria N° 41	0	0	0	0	0	-1.008.000.000	0	0	-1.008.000.000
Constitución de Reserva	0	0	0	0	460.797.371	655.936.393	-1.116.733.764	0	0
Reservas para indemnizaciones	0	0	0	0	0	0	0	0	0
Fluctuación de Reservas	0	0	0	0	0	2.685.935.793	-5.635.463.295	0	-2.949.527.502
Resultado del año 2022	73.931.500.000	0	0	0	6.601.859.239	20.770.427.414	3.404.534.686.00	0	3.404.534.686
Saldo AL 30 de Junio de 2023	73.931.500.000	0	0	0	6.601.859.239	20.770.427.414	3.404.534.686	0	104.708.321.339

Las notas que se acompañan forman parte integrante de estos estados.

RODRIGO D. RODRIGUEZ CASTILLO	ANDREA B. BENITEZARRUA	ADRIAN MENDIETA ROJAS	JORGE JAVIER ACHON FORNELLS	RUBEN MORALES BAOLI
CONTADOR GENERAL	SUB GERENTE FINANCIERO	GERENTE GENERAL	DIRECTOR PRESIDENTE	SINDICO TITULAR



Sociedad:

ELECTROBAN SAECA

ESTADOS FINANCIEROS, NOTAS Y ANEXOS

Fecha Presentación: 30/6/2023

INDICE	REF.
Informacion General	
Descripción de la naturaleza y del negocio de la Sociedad	Nota 1
Resumen de las principales políticas contables	Nota 2
Balance General	BG
Efectivo y equivalente de efectivo	Nota 3
Inversiones temporales	Nota 4
Cuentas por cobrar comerciales	Nota 5
Otros créditos	Nota 6
Cuentas por cobrar comerciales	Nota 5
Inventarios	Nota 7
Inversión en asociadas	Nota 8
Propiedades, planta y equipo	Nota 9
Activos disponibles para la venta	Nota 10
Activos intangibles	Nota 11
Goodwill	Nota 12
Cuentas por pagar comerciales	Nota 13
Préstamos a corto plazo	Nota 14
Porción corriente de la deuda a largo plazo	Nota 15
Remuneraciones y cargas sociales a pagar	Nota 16
Impuestos a pagar	Nota 17
Provisiones	Nota 18
Otros pasivos corrientes	Nota 19
Préstamos a largo plazo	Nota 14
Otros pasivos no corrientes	Nota 19
Capital integrado	Nota 20
Reserva de revalúo	Nota 21
Reserva legal	Nota 21
Reservas estatutarias	Nota 21
Reservas facultativas	Nota 21
Diferencia transitoria por conversión	Nota 22
Resultados acumulados	Nota 23
Interés minoritario	Nota 24
Estado de Resultados	ER
Ventas	Nota 25
Costo de ventas	Nota 26
Gastos de ventas	Nota 27
Gastos administrativos	Nota 27
Otros ingresos y gastos operativos	Nota 28
Ingresos financieros - neto	Nota 29
Gastos financieros - neto	Nota 29
Resultado de inversiones en asociadas	Nota 30
Resultado participación minoritaria	Nota 31
Impuesto a la renta	Nota 32
Resultado extraordinario neto de impuesto a la renta	Nota 33
Resultado sobre actividades discontinuadas neto de impuesto a la renta	Nota 34
Utilidad/(Pérdida) neta del año	Nota 35
Utilidad neta por acción ordinaria	Nota 35
Estado de Evolución del Patrimonio Neto	EVPN
Estado de Flujos de Efectivo	EFE
Otras Notas de los Estados Financieros	
Activos gravados	Nota 36
Contingencias y compromisos	Nota 37
Impuesto diferido	Nota 38
Hechos posteriores	Nota 39
Saldos y transacciones con partes relacionadas	Nota 40

RODRIGO D. RODRIGUEZ CASTILLO
CONTADOR GENERALANDREA B. BENITEZ ARRUA
SUB GERENTE FINANCIEROADRIAN MENDIETA ROJAS
GERENTE GENERALJOSE JAVIER ACHON FORNELLS
DIRECTOR PRESIDENTERUBEN MORALES PAOLI
SINDICO TITULAR

NOTA 1 – DESCRIPCIÓN DE LA NATURALEZA Y DEL NEGOCIO DE LA COMPAÑÍA

“Electroban Sociedad Anónima Emisora de Capital Abierto, es una sociedad creada en fecha 03 de setiembre de 2007, según Escritura Pública N° 44, Folio 111 y siguientes del Protocolo Comercial “A”. Fue inscrita en la Dirección General de los Registros Públicos – Sección Personas Jurídicas y Asociaciones bajo el N° 1.247.y al Folio 5.030, de fecha 26 de setiembre de 2007.

El capital social se fija en la suma de Gs. 510.000.000, y el objeto social será la de realizar, por cuenta propia o de terceros o asociada a terceros, las siguientes operaciones, dentro y fuera del país, sin que ello signifique limitación a sus actividades, no excluyéndose, por lo tanto, cualquier otra actividad lícita que el Directorio considere conveniente a los intereses sociales: a) Comerciales; b) Inversiones, c) Inmobiliarias; d) Industriales y e) Agropecuarias.

La Sociedad tendrá una duración de noventa y nueve (99) años contados desde la fecha de inscripción de la escritura de constitución en el Registro de Personas Jurídicas y Asociaciones.

Aumentado el Capital Social a Gs.5.000.000.000, según Escritura Pública N° 63 de fecha 18 de agosto de 2008, inscrita en el Registro Público de Personas Jurídicas y Asociaciones bajo el N° 618, folio 5807 de fecha 08 de setiembre de 2008 e inscrita en el Registro Público de Comercio bajo el N° 557, Serie “F”, folio 7229 de fecha 08 de setiembre de 2008. El 29 de mayo de 2009, el capital social fue nuevamente aumentado a Gs.10.000.000.000, según Escritura Pública N° 38, a folios 84 y siguientes del Protocolo Civil “B”. Inscripta en el Registro Público de Comercio N° 324, Serie “F”, folio 2183 y Personas Jurídicas N° 381, folio 4521, Serie “E” ambos el 19 de junio de 2009.

Modificados sus Estatutos Sociales por Escritura Pública N° 66, del 10 de agosto del 2011, inscrita en el Registro Público de Comercio bajo el N° 12, folio 116 y sgtes., serie “C”, sección Contratos, y en el Registro de Personas Jurídicas y Asociaciones bajo el N° 110, folio 1416 y sgtes., serie “A” en fecha 8 de febrero de 2012.


Modificados sus Estatutos Sociales por Escritura Pública No 55, del 20 de abril del 2016, inscrita en el Registro Público de Comercio bajo el No 01, folio 01-09, sección Comercio, y en el Registro de Personas Jurídicas y Asociaciones bajo el No 01, folio 01-08 en fecha 13 de julio de 2016.


Modificados sus Estatutos Sociales por Escritura Pública N° 147 de fecha 10 de octubre de 2018, que aumenta el capital social a Gs. 100.000.000.000 y modifica la denominación social a ELECTROBAN S.A.E.C.A., pasada ante el Escribano Vicente Gadea (H), inscrita en el Registro Público de Comercio bajo el N° 5.201, folio 10-26, Serie Comercial y en el Registro de Personas Jurídicas y Asociaciones bajo el N° 5.047, folio 02-09, serie Comercial, en fecha 15 de noviembre de 2018.

Modificados sus Estatutos Sociales por Escritura Pública N° 132 de fecha 23 de agosto de 2019, que aumenta el capital social a Gs. 150.000.000.000, pasada ante el Escribano Vicente Gadea (H), inscrita en el Registro Público de Comercio bajo el N° 04, folio 35-43, Serie Comercial y en el Registro de Personas Jurídicas y Asociaciones bajo el N° 03, folio 25-36, serie Comercial, en fecha 23 de setiembre de 2019.


Modificados sus Estatutos Sociales por Escritura Pública N° 13 y 14 de fecha 12 de agosto de 2021, pasada ante la Escribana Rosangela Echague, inscrita en el Registro Público de Comercio bajo el N° 05, folio 44-75, Serie Comercial, en fecha 12 de setiembre de 2022. Modificados sus Estatutos Sociales por

Escritura Pública N° 60 de fecha 11 de mayo de 2023 pasado ante Escribana Publica Ma. Teresa López de Aponte inscrita en el Registro Público de Comercio, Personas Jurídicas y Asociaciones bajo el No 6, folio 76- 96 Serie Comercial en fecha 14 de Junio de 2023 CAPITAL SOCIAL: Gs. 150.000.000.000 (guaraníes ciento cincuenta mil millones)


RODRIGO D. RODRIGUEZ CASTILLO
CONTADOR GENERAL


ANDREA B. BENITEZ ARRUA
SUB GERENTE FINANCIERO


ADRIAN MENDIETA ROJAS
GERENTE GENERAL


JORGE JAVIER ACHON FORNELLS
DIRECTOR PRESIDENTE


RUBEN MORANEZ PAOLI
SINDICO TITULAR

NOTA 2 - RESUMEN DE LAS PRINCIPALES POLÍTICAS CONTABLES

En ELECTROBAN SAECA en la preparación y presentación de los estados contables del 01/01/2023 al 30/06/2023 fueron aplicadas las siguientes políticas de contabilidad:

a. Bases de contabilización y efectos de inflación

Los estados financieros se han preparado siguiendo los criterios de las Normas de Información Financiera (NIF) emitidas por el Consejo de Contadores Públicos del Paraguay, en base a cifras históricas, sin considerar el efecto que las variaciones en el poder adquisitivo de la moneda local pudieran tener sobre los rubros no monetarios que los componen, debido a que la corrección monetaria, no es un principio de contabilidad de aceptación generalizada ni una norma vigente en el Paraguay. Constituye una excepción al criterio descrito, el ajuste por diferencia de cambio y el revalúo obligatorio de los bienes del activo fijo en virtud a lo que establece La Ley 6380/19.-

b. Moneda de Cuenta

La moneda de cuenta utilizada para la elaboración de los estados contables es el guaraní, moneda oficial de la República del Paraguay.

c. Negocios en Marcha -NIF 1. Párrafo 19:






Los estados financieros fueron preparados sobre la base de que ELECTROBAN SAECA está en funcionamiento, y continuará sus actividades de operación dentro del futuro previsible. Por lo tanto, se asume que la entidad no tiene intención ni necesidad de liquidar o cortar de forma importante la escala de sus operaciones.

d. Valuación Moneda Extranjera

Los activos y pasivos en moneda extranjera se encuentran valuados al tipo de cambio de compra (Gs. 7.258,03) y venta (Gs.7.262,60) respectivamente, de conformidad con los principios de contabilidad generalmente aceptados. Las diferencias netas de cambio devengadas por fluctuaciones en los tipos de cambio entre las fechas de concertación de las operaciones y su liquidación o valuación al cierre del periodo se imputan según lo establece la Ley 6380/19.

	30/6/2023			31/12/2022		
	Indicar moneda	Simbología según ISO 4217	En Guaraníes	Indicar moneda	Simbología según ISO 4217	En Guaraníes
Activos	Dólar estadounidense	USD	442.358.483	Dólar estadounidense	USD	1.122.599.650
Pasivos	Dólar estadounidense	USD	1.748.539.582	Dólar estadounidense	USD	633.520.401
Posición neta			-1.306.181.099			489.079.249

A la fecha de emisión de estos estados financieros, el tipo de cambio de la moneda extranjera dólares disminuyó en un 1,02 % en la posición Comprador, 1,05% para el tipo de cambio vendedor con respecto al cierre del ejercicio anterior y al vigente AL 30 de Junio 2023.-

				
RODRIGO D. RODRIGUEZ CASTILLO CONTADOR GENERAL	ANDREA B. BENITEZ ARRUA SUB GERENTE FINANCIERO	ADRIAN MENDIETA ROJAS GERENTE GENERAL	JORGE JAVIER ACHON FORNELLS DIRECTOR PRESIDENTE	RUBEN MORALES PACU SINDICO TITULAR



e. Disponibilidades

Caja y Bancos se presentan a su valor nominal.

f. Cuentas por cobrar.

Los créditos se presentan por su costo menos cualquier pérdida por provisiones.

g. Previsión para Incobrables y Cobranzas

La Sociedad constituye provisiones para deudores de dudoso cobro a los efectos de crear reservas para los casos en los que no se cobren las deudas o se incurran en gastos para las cobranzas basándose en el Art. 126 de la Ley 5810/17 del Mercado de Valores”

h. Valuación de Existencias

“Las existencias se valúan a su costo de adquisición y/o producción. El criterio de imputación de las unidades al costo es “precio promedio ponderado”. El valor contable de las existencias no supera el valor probable de realización de las mismas.

Las importaciones en curso incluyen el importe facturado por el proveedor, más los gastos adicionales que se producen hasta que los bienes estén a disposición en el stock.”






i. Valuación de los Bienes de Uso

Los bienes de uso están valorizados a su costo de adquisición, más los incrementos resultantes de revalúo hechos por mandato legal y menos la depreciación acumulada a ser ajustadas al cierre del ejercicio conforme las resoluciones publicadas. La depreciación es calculada siguiendo el método de línea recta, a tasas reguladas por las leyes tributarias y que se consideran adecuadas para extinguir el valor bruto de los bienes al fin de su vida útil, realizando provisiones mensuales establecidas por el Directorio y pasando a realizar los ajustes correspondientes a final del Ejercicio fiscal considerando la entrada en vigencia de la Ley 6380/19 –Dto. 3182/19 y valor residual mínimo establecido en la reglamentación por cada tipo de bien.

El costo de las renovaciones y mejoras es incorporado al activo, en tanto que el de mantenimiento y reparaciones es cargado a gastos. El costo, el revalúo y la depreciación acumulada de los bienes vendidos o retirados, son eliminados de la cuenta del activo y la ganancia o pérdida es aplicada a resultado.

j. Cuentas por Pagar y Provisiones.

Las cuentas comerciales, sociales y fiscales, se expresan a su costo amortizado.

 RODRIGO D. RODRIGUEZ CASTILLO CONTADOR GENERAL	 ANDREA B. BENITEZ ARRUA SUB GERENTE FINANCIERO	 ADRIAN MENDIETA ROJAS GERENTE GENERAL	 JORGE JAVIER ACHON FORNELLS DIRECTOR PRESIDENTE	 RUBEN MORALES PAOLI SINDICO TITULAR
--	--	---	--	---

k. Capital Social

El Capital Social de la empresa según Acta N° 27 de la Asamblea General Extraordinaria de fecha 12 de agosto del dos mil diecinueve en la modificación del Art. 5° del Estatuto Social fija el capital social en la suma de G. 150.000.000.000.- (guaraníes ciento cincuenta mil millones), representado por 300.000 (trescientos mil) acciones de Gs. 500.000 cada una.

l. Impuesto a la Renta.

El impuesto a la renta se basa en la utilidad contable antes de este impuesto, ajustada por las partidas que la ley exige para obtener la renta neta imponible al cierre del ejercicio, a la que se le aplica la tasa impositiva vigente del 10%, para la determinación del impuesto

m. Reconocimiento de Ingresos y Gastos

ELECTROBAN SAECA, aplica para el reconocimiento de ingreso de su línea de Electrodomésticos, Muebles y Motos en base a los delineamientos de la NIF 21, p. 13 y p. 7 Valor Razonable de los ingresos de actividades ordinarias donde deben ser reconocido y registrados en los Estados Financieros cuando se cumplen las condiciones establecidas en el apartado, Para la línea financieras de su negocio, aplica la NIF 21, según lo establece en su p. 27 y 28.

En general, para el reconocimiento de las ganancias y pérdidas no explicada en los párrafos anteriores se ha aplicado el principio de lo devengado, excepto los intereses moratorios que, en algunos casos se contabilizan en el momento del cobro.

Sin embargo, pueden existir hechos consensuados por el Directorio que puedan conllevar a la utilización de Reservas Facultativas autorizadas para el efecto.

n. Definición de fondos.

Para la preparación del Estado de Flujos de Efectivo se definió como fondos a las disponibilidades


o. Inversiones

Las inversiones temporales se valúan de acuerdo a los siguientes criterios de valuación:

Colocaciones financieras en moneda local: a su valor nominal más los intereses devengados al cierre del periodo. Ver Nota 4

Colocaciones financieras en moneda extranjera: a su valor de cotización al cierre del período más intereses devengados a ese momento. Ver Nota 4

Las inversiones no corrientes en sociedades donde no se ejerce el control, se valúan a su valor patrimonial proporcional considerando la importancia significativa del impacto en el valor de la inversión al cierre del ejercicio fiscal. Ver Nota N°8. Las transacciones relacionadas con asociadas son reveladas en las notas a los Estados Contables. Ver Nota 40. En caso de que exista una participación de más del 50% en la asociada se procederá a la elaboración de informes complementarios conforme lo establece el Título 31, Capítulo 3 en su Art. 2° de la Resolución CG N° 37/23 de la Comisión Nacional de Valores.

 RODRIGO D. RODRIGUEZ CASTILLO CONTADOR GENERAL	 ANDREA B. BENITEZ ARRUA SUB GERENTE FINANCIERO	 ADRIAN MENDIETA ROJAS GERENTE GENERAL	 JORGE JAVIER ACHON FORNELLS DIRECTOR PRESIDENTE	 RUBEN MORALES PAOLI SINDICO TITULAR
--	--	---	--	---

p. Activos disponibles para la venta

El Directorio de la Sociedad determina si existen activos disponibles para la venta que representan bienes que fueron desafectados de la actividad productiva y se mantienen con el único objetivo de ser vendidos. Los mismos se valúan individualmente, sin amortizar, al menor entre el valor de mercado de los mismos y su costo (valor libro) al momento de su designación como disponibles para la venta.

q. Intangibles

Los intangibles se exponen a su costo incurrido menos las correspondientes amortizaciones acumuladas al cierre del año.

r. Estimaciones contables.






La preparación de los estados financieros requiere por parte de la Administración de la sociedad la aplicación de estimaciones contables relevantes y la realización de juicios y supuestos en el proceso de aplicación de las políticas contables que afectan a los importes de activos y pasivos registrados, y los activos y pasivos contingentes revelados a la fecha de la emisión de los presentes estados financieros; así como también los ingresos y gastos registrados en el ejercicio. Los resultados reales pueden eventualmente diferir de las estimaciones realizadas.

Estas estimaciones realizadas por la Administración de la sociedad fueron efectuadas en función de la mejor información disponible al 30 de junio de 2023. Sin embargo, podrían ocurrir eventos que puedan tener lugar en el futuro, y que obliguen a su modificación en los ejercicios y periodos siguientes. El efecto en los estados financieros de las modificaciones que, en su caso, se derivasen de los ajustes a efectuar en ejercicios siguientes, se reconoce en el ejercicio en que la estimación es modificada y en los ejercicios futuros afectados, o sea, se registra en forma prospectiva. Sin embargo, no es de conocimiento de la Administración hechos que puedan modificar significativamente las condiciones actuales."

s. Nuevas normas y modificaciones adoptadas por ELECTROBAN SAECA

ELECTROBAN SAECA ha aplicado la siguiente norma y modificaciones por primera vez en el tratamiento contable para el ejercicio 2021 con continuidad en el ejercicio actual 2023.

Título de la normativa	Naturaleza del cambio	Impacto	Vigencia
Rubro Cargos Diferidos	Considerando la recomendación de la CNV, sobre la no aplicabilidad de la Cuenta Cargos Diferidos, utilizados para devengar sumas relacionadas hasta el vencimiento del fin incurrido para el gasto, como ejemplo los gastos de colocación de bonos, desde el ejercicio 2021 son reconocidos en el momento de la ejecución del gasto, evitando el diferimiento.	Este cambio tiene impacto en los Estados de Resultados, produciendo un efecto significativo en el periodo donde se produce el gasto, desde el ejercicio 2021. En cuanto a los cargos constituidos en ejercicios anteriores seguirán de forma lineal hasta la extinción del saldo por la no aplicabilidad de la retroactividad.	Esta norma tiene vigencia para los ejercicios a partir del 2021.

 RODRIGO D. RODRIGUEZ CASTILLO CONTADOR GENERAL	 ANDREA B. BENITEZ ARRUA SUB GERENTE FINANCIERO	 ADRIAN MENDIETA ROJAS GERENTE GENERAL	 JORGE JAVIER ACHON FORNELLS DIRECTOR PRESIDENTE	 RUBEN MORALES PAOL SÍNDICO TITULAR
--	--	---	--	--



NOTA 3 - EFECTIVO Y EQUIVALENTE DE EFECTIVO

NOTA 3 - EFECTIVO Y EQUIVALENTE DE EFECTIVO		
Expresado en Guaraníes		
Al 30/06/2023 la composición de este rubro es la siguiente:		
Concepto	AL 30 de Junio 2023	AL 31 de Diciembre 2022
Fondo Fijo	11.000.000	10.916.000
Recaudaciones a depositar	1.464.627.744	2.188.926.963
Bancos Locales - Moneda local Guaraníes	1.006.271.779	3.397.773.849
Bancos Locales - Moneda extranjera Dólares	427.798.627	176.332.993
Fondos Mutuos PYG	324.665.153	297.818.846
Total	3.234.363.303	6.071.768.651

NOTA 4 - INVERSIONES TEMPORALES

NOTA 4 - INVERSIONES TEMPORALES		
(Expresado en Guaraníes)		
Al 30/06/2023 la composición de este rubro es la siguiente:		
Concepto	AL 30 de Junio 2023	AL 31 de Diciembre 2022
Inversiones en Títulos del Sistema Financiero Local - Moneda Local Guaraníes	-	1.011.095.960
Inversiones en Títulos del Sistema Financiero Local - Moneda Extranjera Dólares	-	1.025.206.000
Total	-	2.036.301.960

NOTA 4 - INVERSIONES LARGO PLAZO






La composición de la cuenta es la siguiente:

Concepto	2023	2022
Acciones en Otras empresas	382.000.000	382.000.000
Acciones en Tesorería	817.783.469	487.500.000
Total	1.199.783.469	869.500.000

NOTA 5 – CUENTAS POR COBRAR COMERCIALES

"Al 30/06/2023 la sociedad fija como política constituir provisiones para malos créditos hasta el 15% de la cartera vigente, conforme decisión de Directorio al Ejercicio 30/06/2023 se constituyeron provisiones por Gs. 1.338.056.093.-

Adicionalmente se constituyen reservas facultativas en el patrimonio neto para la cartera con mora mayor a 90 días que al 30/06/2023 asciende a Gs 16.383.493.651 teniendo en cuenta el análisis de la Gerencia de Cobranzas sobre la cobrabilidad y antigüedad de los saldos."

				
RODRIGO D. RODRIGUEZ CASTILLO CONTADOR GENERAL	ANDREA B. BENITEZ ARRUA SUB GERENTE FINANCIERO	ADRIAN MENDIETA ROJAS GERENTE GENERAL	JORGE JAVIER ACHON FORNELLS DIRECTOR PRESIDENTE	RUBEN MORALES PAOLI SINDICO TITULAR

**NOTAS A LOS ESTADOS FINANCIEROS CORRESPONDIENTES AL PERIODO
TERMINADO 30/06/2023 COMPARATIVO CON EL PERIODO DEL AÑO
ANTERIOR**
(Expresado en guaraníes)



CORRIENTE: A COBRAR HASTA 12 MESES

Al 30/06/2023 la composición de este rubro es la siguiente:

Las cuentas a cobrar comerciales a corto plazo se integran como sigue:



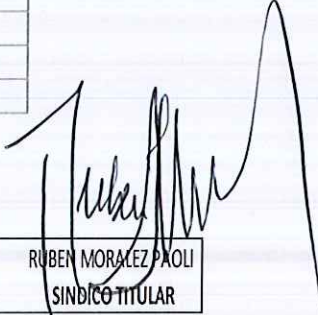
		30/6/2023	31/12/2022
		2023	2022
Deudores por ventas locales- Documentos a Cobrar M/N	Moneda Local Guaraníes	256.952.242.969	250.093.856.853
Deudores - Entidad relacionada- Deudores por cartera Cedida	Moneda Local Guaraníes	3.105.649.793	2.827.870.725
(-) Intereses a Devengar Línea 2	Moneda Local Guaraníes	-581.343.702	-1.666.771.315
Menos Provisiones	Moneda Local Guaraníes	-1.338.056.093	-2.936.920.991
Total		258.138.492.967	248.318.035.272

NO CORRIENTE: A COBRAR POSTERIOR A LOS 12 MESES

Las cuentas a cobrar comerciales a largo plazo se integran como sigue:

		2023	2022
Deudores por ventas locales- Documentos a Cobrar M/N	Moneda Local Guaraníes	28.029.126.745	34.507.151.474
Deudores - Entidad relacionada- Deudores por Cartera Cedida	Moneda Local Guaraníes	9.410.036.850	6.186.917.800
Total		37.439.163.595	40.694.069.274

Composición de la cartera de créditos por ventas	30/6/2023	
Situación	Monto	% Provisiones sobre Cartera
A Total Cartera no Vencida	140.803.987.415	
B. Total Cartera Vencida	156.693.068.942	
Composición Cartera Vencida		
Normal	77.178.069.393	
En Gestión de Cobro	75.249.662.549	18%
En Gestión de Cobro Judicial	4.265.337.000	100%
Total de la cartera de créditos (A+B)	297.497.056.357	
(-) Total Provisiones _ Reservas	(17.721.549.744)	
CRÉDITOS	279.775.506.613	
Observaciones		
<u>Criterios de Clasificación utilizados</u>	De	A
Normal	1	90
En Gestión de Cobro	91	en Adelante
En Gestión de Cobro Judicial	Judicializados	

 RODRIGO D. RODRIGUEZ CASTILLO CONTADOR GENERAL	 ANDREA B. BENITEZ ARRUA SUB GERENTE FINANCIERO	 ADRIAN MENDIETA ROJAS GERENTE GENERAL	 JORGE JAVIER ACHON FORNELLS DIRECTOR PRESIDENTE	 RUBEN MORALEZ PROLI SINDICO TITULAR
--	--	---	--	---

**NOTAS A LOS ESTADOS FINANCIEROS CORRESPONDIENTES AL PERIODO
TERMINADO 30/06/2023 COMPARATIVO CON EL PERIODO DEL AÑO
ANTERIOR**
(Expresado en guaraníes)



NOTA 6 - OTROS CRÉDITOS

Al 30/06/2023 la composición de otros créditos se compone como sigue:

NOTA 6 - OTROS CRÉDITOS					
Al 30/06/2023 la composición de este rubro es la siguiente:					
El rubro de otros créditos se compone como sigue:					
Corrientes			No corrientes		
Concepto	AL 30 de Junio 2023	AL 31 de Diciembre 2022	Concepto	AL 30 de Junio 2023	AL 31 de Diciembre 2022
Anticipos a proveedores	61.239.119	19.517.612	Garantía de Alquiler	0	0
Anticipo Impuesto a la Renta	277.546.560	39.129.167	I.V.A. Crédito fiscal	0	0
Retención Impuesto a la Renta	20.903.528	14.185.663	Anticipos a proveedores	0	0
Retención Impuesto al Valor agregado	3.504.787	(395.022)	Gastos de Colocacion de Bonos y Emisiones	1.556.033.695	1.556.033.695
Fondos a Recuperar	16.798.000	52.949.436	(-) Amortización Acumulada Gastos de Colocacion de Bonos	-1.429.561.366	-1.371.548.638
Garantías de Alquiler M/N	242.951.731	244.088.095	Gastos de Organización - London	3.739.120.845	3.739.120.845
Garantías de Alquiler M/E	34.294.192	34.600.703	(-) Amortización Acumulada Gtos. de Org. London	-3.719.350.748	-3.542.184.905
I.V.A. Crédito Fiscal	65.825.697	44.291.974	Impuesto Diferido (NIF 20)	1.606.607.279	1.515.880.394
Gastos Pagados por Adelantado	406.296.212	49.515.627			
Otros Créditos a Cobrar No Cte.	9.853.178	13.915.641			
(-) Previsiones No Cte.	(14.503.533)	(14.503.533)			
Carteras Adquiridas	1.019.714.859	1.012.964.859			
Otros Créditos	1.901.343	25.180.594			
Recaudaciones en Proceso	60.861.120	209.226.573			
Total	2.207.186.793	1.744.667.389	Total	1.752.849.705	1.897.301.391

NOTA 7 – INVENTARIOS

Al 30/06/2023 la composición de este rubro de los bienes de cambio es la siguiente:

NOTA 7 – INVENTARIOS

Al 30/06/2023 la composición de este rubro es la siguiente:

Los bienes de cambio están compuestos de la siguiente manera:

En Guaraníes	30/6/2023	31/12/2022
Concepto	2023	2022
Mercaderías	12.854.072.577	14.086.375.570
Total	12.854.072.577	14.086.375.570

RODRIGO D. RODRIGUEZ CASTILLO	ANDREA B. BENITEZ ARRUA	ADRIAN MENDIETA ROJAS	JORGE JAVIER ACHON FORNELLS	RUBEN MORALES PAOLI
CONTADOR GENERAL	SUB GERENTE FINANCIERO	GERENTE GENERAL	DIRECTOR PRESIDENTE	SINDICO TITULAR



Nota 8 - INVERSIONES EN ASOCIADAS NO CORRIENTE

Las inversiones en sociedades donde no se ejerce control se describen a continuación

Al 30/06/2023 la composición de este rubro es la siguiente:


	30/6/2023	31/12/2022
Periodo	2023	2022
Total Inversión	1.606.114.108	1.560.082.654


a) Datos sobre la sociedad:


Nombre de Sociedad	RUC	Cantidad de acciones	2023	
			Total Patrimonio neto	Total del resultado
SOLUCION EFECTIVA SA	80082288-9	13173	5.826.863.438	-671.559.996


a) Datos sobre la inversión:


Cantidad de acciones	Participación sobre los votos (%)	Total Inversión (en Gs.)	Participación sobre el Patrimonio Neto (%)	Total valuación patrimonial proporcional	Resultado sobre inversiones
3.631	28,9%	1.606.114.108	27,6%	1.606.114.108	-185.108.506


 RODRIGO D. RODRIGUEZ CASTILLO
 CONTADOR GENERAL


 ANDREA B. BENITEZ ARRUA
 SUB GERENTE FINANCIERO


 ADRIAN MENDIETA ROJAS
 GERENTE GENERAL


 JORGE JAVIER ACHON FORNELLS
 DIRECTOR PRESIDENTE


 RUBEN MORALEZ PAOLI
 SINDICO TITULAR

**NOTAS A LOS ESTADOS FINANCIEROS CORRESPONDIENTES AL PERIODO
TERMINADO 30/06/2023 COMPARATIVO CON EL PERIODO DEL AÑO
ANTERIOR**
(Expresado en guaraníes)



NOTA 9 - PROPIEDADES, PLANTA Y EQUIPO - NETO

Al 30/06/2023 a composición de este rubro es la siguiente:

NOTA 9 - PROPIEDADES, PLANTA Y EQUIPO - NETO		
Expresado en guaraníes		
Al 30/06/2023 la composición de este ru	30/6/2023	31/12/2022
	Valor neto contable	
	2023	2022
Instalaciones e Inmuebles	260.316.361	288.521.398
Rodados	870.154.295	1.042.286.703
Equipos de computación_ Infomática	198.285.412	261.893.904
Muebles y útiles	1.004.340.124	1.041.771.582
Equipos de comunicación- Oficina	70.904.355	68.058.835
Mejora en Predio ajeno	482.093.999	539.153.760
Carteles y letreros	100.515.185	134.495.931
Totales	2.986.609.731	3.376.182.113

NOTA 10 – ACTIVOS DISPONIBLES PARA LA VENTA

Al 30/06/2023 Electroban SAECA no posee detalles para esta nota:

	En guaraníes	
	2023	2022
Propiedad, planta y equipo (Detallar bienes de uso)	0	0
Total	0	0
Activos intangibles	NO APLICABLE PARA EL PERIODO	
Total	0	0
Inversiones	0	0
Total	0	0
Total general	0	0

NOTA 11 – ACTIVOS INTANGIBLES

Al 30/06/2023 la composición de este rubro es la siguiente:

Activos intangibles	2023	2022
Gastos por Constitución	4.165.345	4.165.345
(-) Amortización Acum. Gastos de Constitución	-4.165.345	-4.165.345
Total general	0	0

 RODRIGO D. RODRIGUEZ CASTILLO CONTADOR GENERAL	 ANDREA B. BENITEZ ARRUA SUB GERENTE FINANCIERO	 ADRIAN MENDIETA ROJAS GERENTE GENERAL	 JORGE JAVIER ACHON FORNELLS DIRECTOR PRESIDENTE	 RUBEN MORALEZ PAOLI SINDICO TITULAR
--	--	---	--	---

**NOTAS A LOS ESTADOS FINANCIEROS CORRESPONDIENTES AL PERIODO
TERMINADO 30/06/2023 COMPARATIVO CON EL PERIODO DEL AÑO
ANTERIOR**
(Expresado en guaraníes)



NOTA 12 – GOODWILL

Al 30/06/2023 Electroban SAECA no posee detalles para esta nota:

Goodwill	2023	2022
NO APLICABLE PARA EL PERIODO		
Total general	0	0

NOTA 13 – CUENTAS POR PAGAR COMERCIALES


Al 30/06/2023 la composición de las cuentas por pagar comerciales es como sigue:


NOTA 13 – CUENTAS POR PAGAR COMERCIALES

Expresado en guaraníes


Al 30/06/2023 la composición de este rubro es la siguiente:


Las cuentas por pagar comerciales se componen como sigue:		30/6/2023	31/12/2022	
	Simbología según ISO 4217	Indicación de Moneda	2023	2022
Corrientes				
Proveedores Comerciales M/N Cte.	PYG	Guaraní	13.610.584.369	7.667.811.962
Cheques Diferidos Bco. Regional	PYG	Guaraní	23.314.309.223	27.983.605.488
Pagos Emitidos	PYG	Guaraní	-3.768.275.248	-170.520.939
Proveedores Comerciales M/E Cte.	USD	Dólar estadounidense	775.650.837	92.913.424
Cheques Diferidos Bco. Regional - (M/E)	USD	Dólar estadounidense	696.975.527	313.973.090
Total cuentas a pagar por comerciales			34.629.244.708	35.887.783.025
No Corrientes				
Total cuentas a pagar por comerciales			-	-


RODRIGO D. RODRIGUEZ CASTILLO
CONTADOR GENERAL


ANDREA B. BENITEZ ARRUA
SUB GERENTE FINANCIERO


ADRIAN MENDIETA ROJAS
GERENTE GENERAL


JORGE JAVIER ACHON FORNELLS
DIRECTOR PRESIDENTE


RUBEN MORALEZ PAOLI
SINDICOTITULAR






NOTAS A LOS ESTADOS FINANCIEROS CORRESPONDIENTES AL PERIODO TERMINADO 30/06/2023 COMPARATIVO CON EL PERIODO DEL AÑO ANTERIOR
(Expresado en guaraníes)



NOTA 14 – PRESTAMOS A CORTO PLAZO:

Al 30/06/2023 la composición de este rubro es la siguiente, es considerada corto plazo toda obligación cuya cuota a amortizar se encuentra dentro de los 12 meses desde el cierre:

Corrientes	2023					2022				
	Préstamos de Entidades Locales	Vencimiento de Meses	Símbolo de Moneda	Importe (en Gs)	Tipo de Garantía	Vencimiento de Meses	Símbolo de Moneda	Importe (en Gs)	Tipo de Garantía	
Préstamos de Entidades Locales										
BANCO BELBAO VIZCAYA ARGENTARIA	16/08/2023	PYG	Guarani	0	Garantía de documento	16/08/2023	PYG	Guarani	750.000.013	Garantía de documento
BANCO CONTINENTAL S.A.E.C.A.	30/06/2024	PYG	Guarani	1.187.195.372	Garantía de documento	26/12/2023	PYG	Guarani	2.192.372.813	Garantía de documento
BANCO BASA	15/05/2024	PYG	Guarani	2.105.107.213	A sola firma	20/10/2023	PYG	Guarani	1.653.910.152	A sola firma
BANCO ITAU PARAGUAY S.A.	18/05/2024	PYG	Guarani	5.550.072.502	Garantía de documento	18/11/2023	PYG	Guarani	6.471.979.891	Garantía de documento
BANCO GNB PARAGUAY S.A.	13/05/2024	PYG	Guarani	3.027.784.055	A sola firma	12/11/2023	PYG	Guarani	1.668.750.000	A sola firma
BANCO REGIONAL S.A.E.C.A.	18/03/2024	PYG	Guarani	1.164.583.327	A sola firma	07/11/2023	PYG	Guarani	1.695.833.322	A sola firma
BANCO RIO S.A.E.C.A.	13/01/2024	PYG	Guarani	643.670.866	Garantía de documento	19/06/2023	PYG	Guarani	1.134.713.973	Garantía de documento
FINANCIERA EL COMERCIO S.A.E.C.A.	01/05/2023	PYG	Guarani	0	CDA	01/05/2023	PYG	Guarani	818.940.942	CDA
BANCO ATLAS S.A.	18/08/2023	PYG	Guarani	390.300.000	A sola firma	18/08/2023	PYG	Guarani	2.061.254.595	A sola firma
BANCO FAMILIAR S.A.E.C.A.	27/06/2024	PYG	Guarani	1.391.808.579	A sola firma	19/12/2023	PYG	Guarani	897.273.122	A sola firma
FIC S.A. DE FINANZAS	28/04/2024	PYG	Guarani	1.741.663.591	A sola firma					
FINLATINA S.A. DE FINANZAS	12/11/2023	PYG	Guarani	352.083.931	A sola firma	12/11/2023	PYG	Guarani	1.521.584.126	A sola firma
BANCO PARA LA COMERCIALIZACIÓN Y LA PRODUCCIÓN S.A.	10/06/2024	PYG	Guarani	2.159.426.163	A sola firma	11/10/2023	PYG	Guarani	1.451.625.000	A sola firma
FINEXPAR S.A.E.C.A.	09/08/2023	PYG	Guarani	2.527.367.199	Garantía de documento				0	Garantía de documento
FINANCIERA PARA GUAYO JAPONESA		PYG	Guarani	0	Cheques Diferidos		PYG	Guarani	954.862.373	Cheques Diferidos
BANCO CONTINENTAL S.A.E.C.A.	30/06/2023	PYG	Guarani	4.237.734	Saldo por tarjeta de crédito	30/06/2023	PYG	Guarani	4.237.734	Saldo por tarjeta de crédito
Deudas bursátiles										
Bonos a Pagar M/N PEG5 - Serie 3	05/05/2022	PYG	Guarani	0	Sola Firma	05/05/2022	PYG	Guarani	8.000.000.000	Sola Firma
Bonos a Pagar M/N PEG7 - Serie 1	15/11/2022	PYG	Guarani	0	Sola Firma	15/11/2022	PYG	Guarani	2.500.000.000	Sola Firma
Bonos a Pagar M/N PEG7 - Serie 3	21/03/2023	PYG	Guarani	0	Sola Firma	21/03/2023	PYG	Guarani	2.500.000.000	Sola Firma
Bonos a Pagar M/N PEG7 - Serie 4	14/11/2023	PYG	Guarani	2.500.000.000	A sola firma	14/11/2023	PYG	Guarani	0	Sola Firma
Bonos a Pagar M/N PEG7 - Serie 6	14/09/2023	PYG	Guarani	2.500.000.000	A sola firma	14/09/2023	PYG	Guarani	0	Sola Firma
Préstamos de Entidades en el Exterior										
				0					0	
Deudas bursátiles en el Exterior										
				0					0	
Intereses préstamos entidades financieras a pagar										
Intereses a pagar										
BANCO BELBAO VIZCAYA ARGENTARIA	16/08/2023	PYG	Guarani	0	Garantía de documento	16/08/2023	PYG	Guarani	30.301.371	Garantía de documento
BANCO CONTINENTAL S.A.E.C.A.	30/06/2024	PYG	Guarani	53.620.040	Garantía de documento	26/12/2023	PYG	Guarani	86.943.855	Garantía de documento
BANCO BASA	15/05/2024	PYG	Guarani	109.360.298	A sola firma	20/10/2023	PYG	Guarani	92.398.330	A sola firma
BANCO ITAU PARAGUAY S.A.	18/05/2024	PYG	Guarani	220.503.384	Garantía de documento	18/11/2023	PYG	Guarani	279.063.885	Garantía de documento
BANCO GNB PARAGUAY S.A.	13/05/2024	PYG	Guarani	217.999.054	A sola firma	12/11/2023	PYG	Guarani	101.899.914	A sola firma
BANCO REGIONAL S.A.E.C.A.	18/03/2024	PYG	Guarani	38.063.425	A sola firma	07/11/2023	PYG	Guarani	53.527.388	A sola firma
BANCO RIO S.A.E.C.A.	13/01/2024	PYG	Guarani	31.608.102	Garantía de documento	19/06/2023	PYG	Guarani	43.253.025	Garantía de documento
FINANCIERA EL COMERCIO S.A.E.C.A.	01/05/2023	PYG	Guarani	0	CDA	01/05/2023	PYG	Guarani	26.734.902	CDA
BANCO ATLAS S.A.	18/08/2023	PYG	Guarani	4.072.562	A sola firma	18/08/2023	PYG	Guarani	66.186.880	A sola firma
BANCO FAMILIAR	27/06/2024	PYG	Guarani	74.830.389	A sola firma	19/12/2023	PYG	Guarani	53.715.840	A sola firma
FIC S.A. DE FINANZAS	28/04/2024	PYG	Guarani	105.851.059	A sola firma					
FINLATINA S.A. DE FINANZAS	12/11/2023	PYG	Guarani	12.017.189	A sola firma	12/11/2023	PYG	Guarani	77.352.862	A sola firma
BANCO PARA LA COMERCIALIZACIÓN Y LA PRODUCCIÓN S.A.	10/06/2024	PYG	Guarani	119.745.694	A sola firma	11/10/2023	PYG	Guarani	75.898.632	A sola firma
FINEXPAR S.A.E.C.A.	09/08/2023	PYG	Guarani	75.954.114	Garantía de documento				0	Garantía de documento
(c) Intereses a Devengar										
BANCO BELBAO VIZCAYA ARGENTARIA		PYG	Guarani	0	Garantía de documento		PYG	Guarani	-27.155.252	Garantía de documento
BANCO CONTINENTAL S.A.E.C.A.		PYG	Guarani	-52.558.864	Garantía de documento		PYG	Guarani	-80.943.988	Garantía de documento
BANCO BASA		PYG	Guarani	-100.314.862	A sola firma		PYG	Guarani	-86.729.366	A sola firma
BANCO ITAU PARAGUAY S.A.		PYG	Guarani	-204.890.727	Garantía de documento		PYG	Guarani	-259.259.622	Garantía de documento
BANCO GNB PARAGUAY S.A.		PYG	Guarani	-196.812.116	A sola firma		PYG	Guarani	-92.391.592	A sola firma
BANCO REGIONAL S.A.E.C.A.		PYG	Guarani	-34.485.616	A sola firma		PYG	Guarani	-46.041.696	A sola firma
BANCO RIO S.A.E.C.A.		PYG	Guarani	-27.261.119	Garantía de documento		PYG	Guarani	-38.098.862	Garantía de documento
FINANCIERA EL COMERCIO S.A.E.C.A.		PYG	Guarani	0	CDA		PYG	Guarani	-17.984.635	CDA
BANCO ATLAS S.A.		PYG	Guarani	-3.077.047	A sola firma		PYG	Guarani	-55.682.486	A sola firma
BANCO FAMILIAR S.A.E.C.A.		PYG	Guarani	-69.748.335	A sola firma		PYG	Guarani	-50.633.854	A sola firma
FIC S.A. DE FINANZAS		PYG	Guarani	-104.193.191	A sola firma					
FINLATINA S.A. DE FINANZAS		PYG	Guarani	-9.673.180	A sola firma		PYG	Guarani	-66.829.850	A sola firma
BANCO PARA LA COMERCIALIZACIÓN Y LA PRODUCCIÓN S.A.		PYG	Guarani	-107.461.358	A sola firma		PYG	Guarani	-70.710.563	A sola firma
FINEXPAR S.A.E.C.A.		PYG	Guarani	-49.776.817	Garantía de documento		PYG	Guarani	0	Garantía de documento
FINANCIERA PARA GUAYO JAPONESA		PYG	Guarani	0	Cheques Diferidos		PYG	Guarani	-251.626	Cheques Diferidos
INTERESSES A VENCER		PYG	Guarani	-6.304.540					-63.053.590	
Intereses deudas bursátiles a pagar										
Intereses a Pagar M/N PEG5 - Serie 3	05/05/2022	PYG	Guarani	-	A sola firma	05/05/2022	PYG	Guarani	279.232.877	A sola firma
Intereses a Pagar M/N PEG7 - Serie 1	15/11/2022	PYG	Guarani	-	A sola firma	15/11/2022	PYG	Guarani	218.972.602	A sola firma
Intereses a Pagar M/N PEG5 - Serie 2	21/03/2023	PYG	Guarani	-	A sola firma	21/03/2023	PYG	Guarani	296.969.177	A sola firma
Intereses a Pagar M/N PEG6 - Serie 4	13/03/2024	PYG	Guarani	605.260.275	A sola firma	20/06/2023	PYG	Guarani	-	A sola firma
Intereses a Pagar M/N PEG7 - Serie 4	14/11/2023	PYG	Guarani	149.589.041	A sola firma					
Intereses a Pagar M/N PEG7 - Serie 6	14/09/2023	PYG	Guarani	65.445.205	A sola firma					
(c) Intereses a Devengar										
				27.443.174.662					36.531.779.430	

RODRIGO D. RODRIGUEZ CASTILLO	ANDREA B. BENITEZ ARRUA	ADRIAN MENDIETA ROJAS	JORGE JAVIER ACHON FORNELLS	RUBEN MORALEZ PPOULI
CONTADOR GENERAL	SUB GERENTE FINANCIERO	GERENTE GENERAL	DIRECTOR PRESIDENTE	SINDICO TITULAR



**NOTAS A LOS ESTADOS FINANCIEROS CORRESPONDIENTES AL PERIODO
TERMINADO 30/06/2023 COMPARATIVO CON EL PERIODO DEL AÑO
ANTERIOR
(Expresado en guaraníes)**



No Corrientes

Préstamos de Entidades Locales	2023					2022				
	Vencimiento	Símbolo de Moneda	Moneda	Importe (en Gs)	Tipo de garantía	Vencimiento	Símbolo de Moneda	Moneda	Importe (en Gs)	Tipo de garantía
BANCO CONTINENTAL S.A.E.C.A.	25/05/2025	PYG	Guaraní	1.034.283.035	Garantía de documento	30/06/2024	PYG	Guaraní	327.383.061	Garantía de documento
BANCO BASA.	11/04/2025	PYG	Guaraní	677.816.851	A sola firma	15/05/2024	PYG	Guaraní	694.507.589	A sola firma
BANCO GNB PARAGUAY S.A.	18/05/2025	PYG	Guaraní	2.106.640.887	A sola firma	22/11/2024	PYG	Guaraní	2.820.337.152	A sola firma
BANCO REGIONAL S.A.E.C.A.	09/04/2025	PYG	Guaraní	1.804.166.668	A sola firma	09/12/2024	PYG	Guaraní	2.906.250.004	A sola firma
BANCO RIO S.A.E.C.A.	11/06/2025	PYG	Guaraní	1.751.700.340	Garantía de documento	25/11/2024	PYG	Guaraní	1.680.482.349	Garantía de documento
BANCO ATLAS S.A.	23/04/2025	PYG	Guaraní	1.067.867.490	A sola firma	16/12/2024	PYG	Guaraní	917.675.000	
BANCO FAMILIAR S.A.E.C.A.	27/06/2024	PYG	Guaraní	0	A sola firma	27/06/2024	PYG	Guaraní	345.502.488	A sola firma
FIC S.A. DE FINANZAS	30/11/2024	PYG	Guaraní	656.284.496	A sola firma	28/04/2024	PYG	Guaraní	719.260.930	
FINLATINA S.A. DE FINANZAS		PYG	Guaraní	0	A sola firma		PYG	Guaraní	0	A sola firma
BANCO PARA LA COMERCIALIZACIÓN Y LA PRODUCCIÓN S.A.	01/05/2025	PYG	Guaraní	1.727.976.659	A sola firma	04/10/2024	PYG	Guaraní	1.819.066.547	A sola firma
FINEXPAR S.A.E.C.A.	07/12/2024	PYG	Guaraní	739.974.721	A sola firma	07/12/2024	PYG	Guaraní	1.416.712.824	
SUDAMERIS BANK S.A.	13/10/2031	PYG	Guaraní	5.980.498.375	A sola firma	13/10/2031	PYG	Guaraní	5.980.498.375	A sola firma
INTERFISA BANCO SAECA	25/04/2025	PYG	Guaraní	902.465.658	A sola firma					
Deudas bursátiles										
Bonos a Pagar M/N FEG6 - Serie 1	20/06/2023	PYG	Guaraní	-	A sola firma	20/06/2023	PYG	Guaraní	5.000.000.000	A sola firma
Bonos a Pagar M/N FEG6 - Serie 2	17/06/2025	PYG	Guaraní	5.000.000.000	A sola firma	17/06/2025	PYG	Guaraní	5.000.000.000	A sola firma
Bonos a Pagar M/N FEG6 - Serie 3	17/03/2026	PYG	Guaraní	5.000.000.000	A sola firma	17/03/2026	PYG	Guaraní	5.000.000.000	A sola firma
Bonos a Pagar M/N FEG6 - Serie 4	12/03/2024	PYG	Guaraní	5.000.000.000	A sola firma	12/03/2024	PYG	Guaraní	5.000.000.000	A sola firma
Bonos a Pagar M/N FEG6 - Serie 5	07/11/2024	PYG	Guaraní	5.000.000.000	A sola firma	07/11/2024	PYG	Guaraní	5.000.000.000	A sola firma
Bonos a Pagar M/N FEG6 - Serie 6	07/07/2026	PYG	Guaraní	5.000.000.000	A sola firma	07/07/2026	PYG	Guaraní	5.000.000.000	A sola firma
Bonos a Pagar M/N FEG7 - Serie 2	13/06/2024	PYG	Guaraní	2.500.000.000	A sola firma	13/06/2024	PYG	Guaraní	2.500.000.000	A sola firma
Bonos a Pagar M/N FEG7 - Serie 3										
Bonos a Pagar M/N FEG7 - Serie 4	14/11/2023	PYG	Guaraní	-	A sola firma	14/11/2023	PYG	Guaraní	2.500.000.000	A sola firma
Bonos a Pagar M/N FEG7 - Serie 5	13/03/2025	PYG	Guaraní	1.500.000.000	A sola firma	13/03/2025	PYG	Guaraní	1.500.000.000	A sola firma
Bonos a Pagar M/N FEG7 - Serie 6	14/09/2023	PYG	Guaraní	-	A sola firma	14/09/2023	PYG	Guaraní	2.500.000.000	A sola firma
Bonos a Pagar M/N FEG7 - Serie 7	12/09/2024	PYG	Guaraní	2.500.000.000	A sola firma	12/09/2024	PYG	Guaraní	2.500.000.000	A sola firma
Bonos a Pagar M/N FEG7 - Serie 8	11/09/2025	PYG	Guaraní	2.500.000.000	A sola firma	11/09/2025	PYG	Guaraní	2.500.000.000	A sola firma
Bonos a Pagar M/N FEG7 - Serie 9	28/05/2026	PYG	Guaraní	2.500.000.000	A sola firma	28/05/2026	PYG	Guaraní	2.500.000.000	A sola firma
Bonos a Pagar M/N FEG7 - Serie 10	11/09/2025	PYG	Guaraní	3.000.000.000	A sola firma	11/09/2025	PYG	Guaraní	3.000.000.000	A sola firma
Bonos a Pagar M/N FEG7 - Serie 11	11/09/2025	PYG	Guaraní	3.000.000.000	A sola firma	11/09/2025	PYG	Guaraní	3.000.000.000	A sola firma
Bonos a Pagar M/N FEG7 - Serie 12	11/09/2025	PYG	Guaraní	2.500.000.000	A sola firma	11/09/2025	PYG	Guaraní	2.500.000.000	A sola firma
Bonos a Pagar M/N FEG8 - Serie 1	03/06/2027	PYG	Guaraní	2.500.000.000	A sola firma	03/06/2027	PYG	Guaraní	2.500.000.000	A sola firma
Bonos a Pagar M/N FEG8 - Serie 2	02/12/2027	PYG	Guaraní	2.500.000.000	A sola firma	02/12/2027	PYG	Guaraní	2.500.000.000	A sola firma
Bonos a Pagar M/N FEG8 - Serie 3	16/03/2027	PYG	Guaraní	2.500.000.000	A sola firma	16/03/2027	PYG	Guaraní	2.500.000.000	A sola firma
Bonos a Pagar M/N FEG8 - Serie 4	14/09/2027	PYG	Guaraní	2.500.000.000	A sola firma	14/09/2027	PYG	Guaraní	2.500.000.000	A sola firma
Bonos a Pagar M/N FEG8 - Serie 5	11/04/2028	PYG	Guaraní	2.500.000.000	A sola firma	11/04/2028	PYG	Guaraní	2.500.000.000	A sola firma
Bonos a Pagar M/N FEG8 - Serie 6	08/08/2028	PYG	Guaraní	2.500.000.000	A sola firma	08/08/2028	PYG	Guaraní	2.500.000.000	A sola firma
Bonos a Pagar M/N FEG8 - Serie 7	13/06/2028	PYG	Guaraní	2.500.000.000	A sola firma	13/06/2028	PYG	Guaraní	2.500.000.000	A sola firma
Bonos a Pagar M/N FEG8 - Serie 8	12/10/2028	PYG	Guaraní	2.500.000.000	A sola firma	12/10/2028	PYG	Guaraní	-	A sola firma
Bonos a Pagar M/N FEG8 - Serie 9	25/02/2027	PYG	Guaraní	2.500.000.000	A sola firma	12/10/2028	PYG	Guaraní	-	A sola firma
Bonos a Pagar M/N FEG8 - Serie 10	23/11/2028	PYG	Guaraní	2.500.000.000	A sola firma	12/10/2028	PYG	Guaraní	-	A sola firma
Bonos a Pagar M/N FEG8 - Serie 11	20/03/2029	PYG	Guaraní	3.000.000.000	A sola firma	12/10/2028	PYG	Guaraní	-	A sola firma
Bonos a Pagar M/N FEG8 - Serie 12	19/06/2029	PYG	Guaraní	3.500.000.000	A sola firma	12/10/2028	PYG	Guaraní	-	A sola firma
Bonos a Pagar M/N FEG8 - Serie 13	21/08/2029	PYG	Guaraní	3.500.000.000	A sola firma	12/10/2028	PYG	Guaraní	-	A sola firma
Bonos a Pagar M/N FEG8 - Serie 14	12/10/2027	PYG	Guaraní	2.500.000.000	A sola firma	12/10/2028	PYG	Guaraní	-	A sola firma
Bonos a Pagar M/N FEG8 - Serie 15	07/02/2028	PYG	Guaraní	3.000.000.000	A sola firma	12/10/2028	PYG	Guaraní	-	A sola firma
Bonos a Pagar M/N FEG8 - Serie 16	21/08/2029	PYG	Guaraní	1.000.000.000	A sola firma	12/10/2028	PYG	Guaraní	-	A sola firma
Bonos a Pagar M/N FEG8 - Serie 17	16/10/2029	PYG	Guaraní	2.500.000.000	A sola firma	12/10/2028	PYG	Guaraní	-	A sola firma
Bonos a Pagar M/N FEG8 - Serie 18	17/06/2030	PYG	Guaraní	2.500.000.000	A sola firma	12/10/2028	PYG	Guaraní	-	A sola firma
Bonos a Pagar M/N FEG8 - Serie 19	20/02/2030	PYG	Guaraní	2.500.000.000	A sola firma	12/10/2028	PYG	Guaraní	-	A sola firma
Bonos a Pagar M/N FEG8 - Serie 20	20/11/2029	PYG	Guaraní	2.500.000.000	A sola firma	12/10/2028	PYG	Guaraní	-	A sola firma
Bonos a Pagar M/N FEG8 - Serie 21	18/04/2030	PYG	Guaraní	2.500.000.000	A sola firma	12/10/2028	PYG	Guaraní	-	A sola firma
Bonos a Pagar M/N FEG8 - Serie 22	19/08/2030	PYG	Guaraní	3.000.000.000	A sola firma	12/10/2028	PYG	Guaraní	-	A sola firma
Bonos a Pagar M/N FEG8 - Serie 23	22/11/2030	PYG	Guaraní	3.000.000.000	A sola firma					
Préstamos de Entidades en el Exterior										
Nombre de la entidad financiera					0					0
Nombre de la entidad financiera					0					0
Deudas bursátiles					0					0
Intereses préstamos entidades financieras a pagar										
BANCO CONTINENTAL S.A.E.C.A.	29/05/2025	PYG	Guaraní	59.480.271	Garantía de documento	30/06/2024	PYG	Guaraní	11.595.075	Garantía de documento
BANCO BASA.	11/04/2025	PYG	Guaraní	40.981.100	A sola firma	15/05/2024	PYG	Guaraní	21.905.309	A sola firma
BANCO GNB PARAGUAY S.A.	18/05/2025	PYG	Guaraní	111.027.025	A sola firma	22/11/2024	PYG	Guaraní	166.999.379	A sola firma
BANCO REGIONAL S.A.E.C.A.	09/04/2025	PYG	Guaraní	75.955.480	A sola firma	09/12/2024	PYG	Guaraní	146.429.785	A sola firma
BANCO RIO S.A.E.C.A.	11/06/2025	PYG	Guaraní	103.293.355	Garantía de documento	25/11/2024	PYG	Guaraní	96.351.639	Garantía de documento
BANCO ATLAS S.A.	23/04/2025	PYG	Guaraní	46.202.720	A sola firma	16/12/2024	PYG	Guaraní	59.692.303	
BANCO FAMILIAR S.A.E.C.A.	27/06/2024	PYG	Guaraní	0	A sola firma	27/06/2024	PYG	Guaraní	12.251.226	A sola firma
FIC S.A. DE FINANZAS	30/11/2024	PYG	Guaraní	21.482.454	A sola firma	28/04/2024	PYG	Guaraní	19.584.930	
BANCO PARA LA COMERCIALIZACIÓN Y LA PRODUCCIÓN S.A.	01/05/2025	PYG	Guaraní	77.897.412	A sola firma	04/10/2024	PYG	Guaraní	85.614.329	A sola firma
FINEXPAR S.A.E.C.A.	07/12/2024	PYG	Guaraní	39.330.603	A sola firma	07/12/2024	PYG	Guaraní	141.897.836	
SUDAMERIS BANK	13/10/2031	PYG	Guaraní	3.767.713.975	A sola firma	13/10/2031	PYG	Guaraní	3.767.713.975	A sola firma
INTERFISA BANCO SAECA	25/04/2025	PYG	Guaraní	58.059.762	A sola firma					



RODRIGO D. RODRIGUEZ CASTILLO CONTADOR GENERAL	ANDREA B. BENITEZ ARRUA SUB GERENTE FINANCIERO	ADRIAN MENDIETA ROJAS GERENTE GENERAL	JORGE JAVIER ACHON FORNELLS DIRECTOR PRESIDENTE	RUBEN MORALEZ PAOLI SINDICO TITULAR
---	---	--	--	--

**NOTAS A LOS ESTADOS FINANCIEROS CORRESPONDIENTES AL PERIODO
TERMINADO 30/06/2023 COMPARATIVO CON EL PERIODO DEL AÑO
ANTERIOR
(Expresado en guaraníes)**








(c) Intereses a Devengar									
BANCO CONTINENTAL S.A. E.C.A.	PYG	Guaraní	-57.756.240	Garantía de documento	PYG	Guaraní	-11.447.442		
BANCO BASA	PYG	Guaraní	-36.635.645	A sola firma	PYG	Guaraní	-18.099.791		
BANCO GNB PARAGUAY S.A.	PYG	Guaraní	-102.597.196	A sola firma	PYG	Guaraní	-150.581.709		
BANCO REGIONAL S.A. E.C.A.	PYG	Guaraní	-65.594.346	A sola firma	PYG	Guaraní	-132.294.690		
BANCO RIO S.A. E.C.A.	PYG	Guaraní	-96.753.289	Garantía de documento	PYG	Guaraní	-92.069.554		
BANCO ATLAS S.A.	PYG	Guaraní	-43.201.012	A sola firma	PYG	Guaraní	-57.381.593		
BANCO FAMILIAR S.A. E.C.A.	PYG	Guaraní	0	A sola firma	PYG	Guaraní	-11.796.871		
FIC S.A. DE FINANZAS	PYG	Guaraní	-21.482.453	A sola firma	PYG	Guaraní	-18.830.856		
BANCO PARA LA COMERCIALIZACIÓN Y LA PRODUCCIÓN S.A.	PYG	Guaraní	-68.711.029	A sola firma	PYG	Guaraní	-74.137.912		
FINEXPAR S.A. E.C.A.	PYG	Guaraní	-30.820.896	A sola firma	PYG	Guaraní	-125.445.678		
SUDAMERIS BANK	PYG	Guaraní	-3.173.593.523	A sola firma	PYG	Guaraní	-3.591.084.462		
INTERFISA BANCO SAECA	PYG	Guaraní	-56.330.037	A sola firma	PYG	Guaraní	0		
FINANCIERA PARA GUAYO JAPONESA	PYG	Guaraní	0	Cheques diferidos	PYG	Guaraní	0		
Intereses deudas bursátiles a pagar									
Intereses a Pagar M.N PEG6 - Serie 1	20/06/2023	PYG	Guaraní	0	A sola firma	20/06/2023	PYG	Guaraní	162.054.795
Intereses a Pagar M.N PEG6 - Serie 2	17/06/2025	PYG	Guaraní	685.616.440	A sola firma	17/06/2025	PYG	Guaraní	1.542.636.990
Intereses a Pagar M.N PEG6 - Serie 3	17/03/2026	PYG	Guaraní	1.221.643.835	A sola firma	17/03/2026	PYG	Guaraní	2.094.245.576
Intereses a Pagar M.N PEG6 - Serie 4	12/03/2024	PYG	Guaraní	0	A sola firma	12/03/2024	PYG	Guaraní	769.184.933
Intereses a Pagar M.N PEG6 - Serie 5	07/11/2024	PYG	Guaraní	384.794.521	A sola firma	07/11/2024	PYG	Guaraní	1.210.650.655
Intereses a Pagar M.N PEG6 - Serie 6	07/07/2026	PYG	Guaraní	1.587.513.699	A sola firma	07/07/2026	PYG	Guaraní	2.459.465.754
Intereses a Pagar M.N PEG7 - Serie 2	13/06/2024	PYG	Guaraní	0	A sola firma	13/06/2024	PYG	Guaraní	406.934.933
Intereses a Pagar M.N PEG7 - Serie 3	21/03/2023	PYG	Guaraní	0	A sola firma	21/03/2023	PYG	Guaraní	28.167.808
Intereses a Pagar M.N PEG7 - Serie 4	14/11/2023	PYG	Guaraní	0	A sola firma	14/11/2023	PYG	Guaraní	224.383.562
Intereses a Pagar M.N PEG7 - Serie 5	13/03/2025	PYG	Guaraní	155.650.685	A sola firma	13/03/2025	PYG	Guaraní	389.383.261
Intereses a Pagar M.N PEG7 - Serie 6	14/09/2023	PYG	Guaraní	0	A sola firma	14/09/2023	PYG	Guaraní	130.890.410
Intereses a Pagar M.N PEG7 - Serie 7	12/09/2024	PYG	Guaraní	68.561.644	A sola firma	12/09/2024	PYG	Guaraní	411.309.864
Intereses a Pagar M.N PEG7 - Serie 8	11/09/2025	PYG	Guaraní	358.390.410	A sola firma	11/09/2025	PYG	Guaraní	716.789.820
Intereses a Pagar M.N PEG7 - Serie 9	28/05/2026	PYG	Guaraní	574.623.285	A sola firma	28/05/2026	PYG	Guaraní	940.804.790
Intereses a Pagar M.N PEG7 - Serie 10	11/09/2025	PYG	Guaraní	516.082.194	A sola firma	11/09/2025	PYG	Guaraní	945.150.689
Intereses a Pagar M.N PEG7 - Serie 11	11/09/2025	PYG	Guaraní	545.383.564	A sola firma	11/09/2025	PYG	Guaraní	973.452.659
Intereses a Pagar M.N PEG7 - Serie 12	11/09/2025	PYG	Guaraní	757.311.640	A sola firma	11/09/2025	PYG	Guaraní	1.123.433.145
Intereses a Pagar M.N PEG8 - Serie 1	03/06/2027	PYG	Guaraní	916.232.880	A sola firma	03/06/2027	PYG	Guaraní	1.297.996.580
Intereses a Pagar M.N PEG8 - Serie 2	02/12/2027	PYG	Guaraní	1.090.753.426	A sola firma	02/12/2027	PYG	Guaraní	1.480.308.221
Intereses a Pagar M.N PEG8 - Serie 3	16/03/2027	PYG	Guaraní	900.027.393	A sola firma	16/03/2027	PYG	Guaraní	1.284.907.538
Intereses a Pagar M.N PEG8 - Serie 4	14/09/2027	PYG	Guaraní	1.662.513.698	A sola firma	14/09/2027	PYG	Guaraní	1.456.010.273
Intereses a Pagar M.N PEG8 - Serie 5	11/04/2028	PYG	Guaraní	1.227.493.155	A sola firma	11/04/2028	PYG	Guaraní	1.618.606.170
Intereses a Pagar M.N PEG8 - Serie 6	08/08/2028	PYG	Guaraní	1.350.976.026	A sola firma	08/08/2028	PYG	Guaraní	1.748.321.916
Intereses a Pagar M.N PEG8 - Serie 7	13/06/2028	PYG	Guaraní	1.261.534.240	A sola firma	13/06/2028	PYG	Guaraní	1.655.733.990
Intereses a Pagar M.N PEG8 - Serie 8	12/10/2028	PYG	Guaraní	1.387.976.032	A sola firma	12/10/2028	PYG	Guaraní	1.788.438.962
Intereses a Pagar M.N PEG8 - Serie 9	25/02/2027	PYG	Guaraní	851.506.854	A sola firma	25/02/2027	PYG	Guaraní	0
Intereses a Pagar M.N PEG8 - Serie 10	23/11/2028	PYG	Guaraní	1.472.469.183	A sola firma	23/11/2028	PYG	Guaraní	0
Intereses a Pagar M.N PEG8 - Serie 11	20/03/2029	PYG	Guaraní	1.907.260.279	A sola firma	20/03/2029	PYG	Guaraní	0
Intereses a Pagar M.N PEG8 - Serie 12	19/06/2029	PYG	Guaraní	2.356.554.385	A sola firma	19/06/2029	PYG	Guaraní	0
Intereses a Pagar M.N PEG8 - Serie 13	21/08/2029	PYG	Guaraní	2.444.999.309	A sola firma	21/08/2029	PYG	Guaraní	0
Intereses a Pagar M.N PEG8 - Serie 14	12/10/2027	PYG	Guaraní	1.049.424.663	A sola firma	12/10/2027	PYG	Guaraní	0
Intereses a Pagar M.N PEG8 - Serie 15	07/02/2028	PYG	Guaraní	1.397.958.908	A sola firma	07/02/2028	PYG	Guaraní	0
Intereses a Pagar M.N PEG8 - Serie 16	21/08/2029	PYG	Guaraní	638.273.974	A sola firma	21/08/2029	PYG	Guaraní	0
Intereses a Pagar M.N PEG8 - Serie 17	16/10/2029	PYG	Guaraní	1.783.356.169	A sola firma	16/10/2029	PYG	Guaraní	0
Intereses a Pagar M.N PEG8 - Serie 18	17/06/2030	PYG	Guaraní	2.041.205.481	A sola firma	17/06/2030	PYG	Guaraní	0
Intereses a Pagar M.N PEG8 - Serie 19	20/02/2030	PYG	Guaraní	1.586.763.689	A sola firma	20/02/2030	PYG	Guaraní	0
Intereses a Pagar M.N PEG8 - Serie 20	20/11/2029	PYG	Guaraní	1.783.356.169	A sola firma	20/11/2029	PYG	Guaraní	0
Intereses a Pagar M.N PEG8 - Serie 21	18/04/2030	PYG	Guaraní	1.967.955.899	A sola firma	18/04/2030	PYG	Guaraní	0
Intereses a Pagar M.N PEG8 - Serie 22	19/08/2030	PYG	Guaraní	2.457.965.739	A sola firma	19/08/2030	PYG	Guaraní	0
Intereses a Pagar M.N PEG8 - Serie 23	22/11/2030	PYG	Guaraní	2.603.965.896	A sola firma	22/11/2030	PYG	Guaraní	0
(c) Intereses a Devengar			-41.294.955.248					-25.774.065.896	
Total			125.487.500.807					93.467.199.756	

NOTA 15 – PORCION CORRIENTE DE LA DEUDA A LARGO PLAZO

Al 30/06/2023 el rubro presenta la siguiente composición:

NOTA 15 – PORCION CORRIENTE DE LA DEUDA A LARGO PLAZO		
Al 30/06/2023 las deudas de Electroban SAECA se hallan con cuoteros vigentes y plazos comprometidos, en ninguno de los casos en el momento del presente cierre estuvieron en proceso o planes de refinanciación.		
	En guaraníes	
Porción corriente de la deuda a largo plazo	2023	2022
Préstamos bancarios	23.006.653.121	22.011.276.918
Intereses bancarios a pagar	4.320.224.731	4.359.400.714
(-)Intereses a devengar s/ prestamos	-4.155.683.418	-4.255.925.245
Intereses bursátiles a pagar	12.813.493.164	9.454.928.096
(-)Intereses a devengar s/ bonos Bursátiles	-12.844.557.319	-9.471.352.740
Total general	23.140.130.279	22.098.327.743

RODRIGO D. RODRIGUEZ CASTILLO CONTADOR GENERAL	ANDREA B. BENITEZ ARRUA SUB GERENTE FINANCIERO	ADRIAN MENDIETA ROJAS GERENTE GENERAL	JORGE JAVIER ACHON FORNELLS DIRECTOR PRESIDENTE	RUBEN MORALES PAOLI SINDICO TITULAR
--	--	---	---	---

**NOTAS A LOS ESTADOS FINANCIEROS CORRESPONDIENTES AL PERIODO
TERMINADO 30/06/2023 COMPARATIVO CON EL PERIODO DEL AÑO
ANTERIOR**
(Expresado en guaraníes)



NOTA 16 – REMUNERACIONES Y CARGAS SOCIALES A PAGAR





Al 30/06/2023 la composición de este rubro es la siguiente:

Expresado en guaraníes	30/6/2023	31/12/2022
Remuneraciones y cargas sociales a pagar	2023	2022
Sueldo y otras remuneraciones a pagar	1.133.416.675	812.381.842
Aportes y retenciones a pagar	363.735.436	374.807.259
Aguinaldo a Pagar	531.073.021	2.544.201
Indemnizaciones y Preavisos a Pagar	-55.401.268	-8.243.555
Descuentos a Funcionarios por Compras y Préstamos	44.946.618	47.621.177
Total	2.017.770.482	1.229.110.924

NOTA 17 – IMPUESTOS A PAGAR

Al 30/06/2023 la composición de este rubro es la siguiente:

NOTA 17 – IMPUESTOS A PAGAR		
Al 30/06/2023 la composición de este rubro es la siguiente:		
Expresado en Guaraníes	30/6/2023	31/12/2022
Impuestos a pagar	2023	2022
Retenciones a Pagar	78.445.607	85.328.445
Dirección Gral. Recaudaciones	335.853.171	-
IVA a Pagar	273.916.510	1.005.396.310
Total	688.215.288	1.090.724.755

RODRIGO D. RODRIGUEZ CASTILLO	ANDREA B. BENITEZ ARRUA	ADRIAN MENDIETA ROJAS	JORGE JAVIER ACHON FORNELLS	RUBEN MORALES PAOLI
CONTADOR GENERAL	SUB GERENTE FINANCIERO	GERENTE GENERAL	DIRECTOR PRESIDENTE	SINDICO TITULAR

NOTA 18 - PROVISIONES Y PROVEEDORES DE BIENES Y SERVICIOS

Al 30/06/2023 la composición de este rubro es la siguiente:

NOTA 18 - PROVISIONES Y PROVEEDORES DE BIENES Y SERVICIOS		
	30/6/2023	31/12/2022
Provisiones_ Proveedores de Bienes y Servicios	2023	2022
Proveedores de Bienes y Servicios M/N Cte.	2.082.270.747	2.293.122.843
Acreeedores Varios	187.698.040	176.029.938
Comisiones por Servicios Cootrafe a pagar	59.016.904	90.968.795
Proveedores de Bienes y Servicios M/E Cte.	169.243.926	213.422.571
(-) Fondos a Reponer	57.062.225	21.405.680
Pagos Emitidos	-352.679.770	-389.313.036
Anticipo de Clientes	14.117.000	1.582.000
Proveedores del Exterior - Bienes y Servicios	93.596.612	18.434.924
Total	2.310.325.684	2.425.653.715

NOTA 19 – OTROS PASIVOS CORRIENTES

Al 30/06/2023 la composición de este rubro es el siguiente:

NOTA 19 – OTROS PASIVOS CORRIENTES y NO CORRIENTES

Al 30/06/2023 la composición de este rubro
Expresado en Guaraníes

	30/6/2023	31/12/2022		2023	2022
Corrientes	2023	2022	No Corrientes	2023	2022
Cheques emitidos	14.845.428	924.474.787			
Cobranzas de Terceros	-40.784.446	63.794.226			
Dividendos a Pagar	1.019.891.068	-			
Total	993.952.050	988.269.013	Total	-	-







RODRIGO D. RODRIGUEZ CASTILLO CONTADOR GENERAL	ANDREA B. BENITEZ ARRUA SUB GERENTE FINANCIERO	ADRIAN MENDIETA ROJAS GERENTE GENERAL	JORGE JAVIER ACHON FORNELLS DIRECTOR PRESIDENTE	RUBEN MORALES PAOLI SINDICO TITULAR
---	---	--	--	--

**NOTAS A LOS ESTADOS FINANCIEROS CORRESPONDIENTES AL PERIODO
TERMINADO 30/06/2023 COMPARATIVO CON EL PERIODO DEL AÑO
ANTERIOR**
(Expresado en guaraníes)



PATRIMONIO NETO

A continuación, se detallan las cuentas que componen el patrimonio Neto al 30/06/2023 comparativo con el mismo periodo del año anterior:

Al 30/06/2023 la composición de este rubro es la siguiente:






NOTA 20 – CAPITAL INTEGRADO		
Expresado en Guaraníes		
	30/6/2023	31/12/2022
Fecha	2023	2022
Monto Capital Social	72.340.500.000	72.340.500.000
Monto Capital Integrado	72.340.500.000	72.340.500.000
Cantidad de Acciones	144.681	144.681
Valor Nominal de Acciones	500.000	500.000
Total	72.340.500.000	72.340.500.000

NOTA 20 – APOORTE PARA FUTURAS CAPITALIZACIONES		
Expresado en Guaraníes		
	30/6/2023	31/12/2022
Fecha	2023	2022
Aporte para futuras capitalizaciones	1.591.000.000	1.411.000.000
Total	1.591.000.000	1.411.000.000

NOTAS ADICIONALES_ APORTES EN TRAMITE DE INTEGRACION

En fecha 22/02/2023 según acta de Directorio N° 910, se aprueba un acuerdo de suscripción de Acciones por parte del Accionista New Life International S.A, dicha integración será reconocida en el Patrimonio Neto posterior a los procesos de ampliación de Capital Social, realizada en la Asamblea Extraordinaria de Accionistas N° 40 de fecha 13/02/2023 y una vez realizada la inscripción en Registros Públicos de la transferencia de los inmuebles a nombre de Electroban SAECA; objeto de esta integración:

	31/6/2023	31/12/2022
Fecha	2023	2022
Aporte de Capital en Trámite	8.500.000.000	-
(-) Valores en proceso de integración	-8.500.000.000	-
Total	-	-

RODRIGO D. RODRIGUEZ CASTILLO	ANDREA B. BENITEZ ARRUA	ADRIAN MENDIETA ROJAS	JORGE JAVIER ACHON FORNELLS	RUBEN MORALES PAOLI
CONTADOR GENERAL	SUB GERENTE FINANCIERO	GERENTE GENERAL	DIRECTOR PRESIDENTE	SINDICO TITULAR

**NOTAS A LOS ESTADOS FINANCIEROS CORRESPONDIENTES AL PERIODO
TERMINADO 30/06/2023 COMPARATIVO CON EL PERIODO DEL AÑO
ANTERIOR**
(Expresado en guaraníes)



NOTA 21 – RESERVAS

Al 30/06/2023 la composición de este rubro es la siguiente:

Expresado en Guaraníes	AL 30 de Junio	Al 31 de Diciembre
	2023	2022
a Reserva de revalúo	0	0
Considerando la entrada en Vigencia de la Ley Fiscal 6380/19, al cierre del ejercicio anterior y de enero a setiembre 2022 no se han constituido reservas en concepto de Revaluo.		
b Reserva legal	6.601.859.239	6.141.061.868
Conforme el Estatuto Social Esc. Nº 147 de la sociedad Art. 30: Inciso a) De los Beneficios Líquidos resultantes se destinará 5% como mínimo al Fondo de Reserva Legal, hasta alcanzar el 20 % del Capital Suscripto.		
c Reservas estatutarias	0	0
Electroban SAECA, al 31/03/2023 no ha constituido reservas en este concepto.		
d Reservas facultativas	20.770.427.414	19.895.885.433
d.1. Reserva Facultativa para provisiones de malos Créditos	16.383.493.651	11.711.453.905
d.2. Reserva Facultativa para Fines específicos	4.386.933.763	6.821.148.916
d.3. Cobertura Cambiaria	-	1.363.282.612
Conforme el Estatuto Social Esc. Nº 147 de la sociedad Art. 30: inciso b) A criterio de la Asamblea de Accionistas se podrán constituir otros fondos de reserva, para los fines que considere conveniente para la sociedad.		

NOTA 22– DIFERENCIA TRANSITORIA POR CONVERSION

Al cierre de junio 2023 no presenta movimiento.

NOTA 23– RESULTADOS ACUMULADOS

NOTA 23 – RESULTADOS ACUMULADOS





Al 30/06/2023 la composición de este rubro es la siguiente:

	AL 30 de Junio	Al 31 de Diciembre
	2023	2022
Resultado de ejercicios anteriores	-	0
Resultado del ejercicio actual	3.404.534.686	9.215.947.426
Totales	3.404.534.686	9.215.947.426

NOTA 24 – INTERES MINORITARIO

Al 30/06/2023 este rubro no representa registro alguno:

Interés minoritario, es la parte del resultado neto de las operaciones y los activos netos de una subsidiaria atribuible a los intereses que la controlante no posee, directa o indirectamente a través de sus subsidiarias. En caso de que sea aplicable se reconocerá al cierre del ejercicio correspondiente.

				
RODRIGO D. RODRIGUEZ CASTILLO	ANDREA B. BENITEZ ARRUA	ADRIAN MENDELETA ROJAS	JORGE JAVIER ACHON FORNELLS	RUBEN MORALES HACLI
CONTADOR GENERAL	SUB GERENTE FINANCIERO	GERENTE GENERAL	DIRECTOR PRESIDENTE	SINDICO TITULAR



ESTADO DE RESULTADO

Al 30/06/2023 los rubros que componen el Estado de Resultado son las siguientes:

NOTA 25 – VENTAS

NOTA 25 – VENTAS		
Al 30/06/2023 la composición de este rubro es la siguiente:		
	Expresado en guaraníes	
	AL 30 de Junio	AL 30 de Junio
	2023	2022
Ventas		
1-Ventas línea Tradicional Electrodomesticos, Muebles y Motos		
<u>Local</u>		
Contado	10.233.235.681	7.557.727.273
Crédito	68.956.599.995	61.086.697.237
2-Colocación Línea Crédito de Dinero Clientes Exclusivos		
Crédito	1.194.304.202	5.803.034.763
Total	80.384.139.878	74.447.459.273

NOTA 26 - COSTO DE VENTAS

NOTA 26 - COSTO DE VENTAS		
	AL 30 de Junio	AL 30 de Junio
	2023	2022
Costo de ventas		
<u>Ventas línea Tradicional Electrodomesticos, Muebles y Motos</u>		
Existencia inicial del inventario	14.086.375.570	13.996.300.898
+ Compra de bienes y servicios	38.847.398.719	43.496.690.312
+ Costo de producción	-	-
- Existencia final de inventario	-12.854.072.577	-22.554.169.922
Total costo de ventas	40.079.701.712	34.938.821.288







RODRIGO D. RODRIGUEZ CASTILLO	ANDREA B. BENITEZ ARRUA	ADRIAN MENDIETA ROJAS	JORGE JAVIER ACHON FORNELLS	RUBEN MORALES PADILLA
CONTADOR GENERAL	SUB GERENTE FINANCIERO	GERENTE GENERAL	DIRECTOR PRESIDENTE	SINDICO TITULAR

**NOTAS A LOS ESTADOS FINANCIEROS CORRESPONDIENTES AL PERIODO
TERMINADO 30/06/2023 COMPARATIVO CON EL PERIODO DEL AÑO
ANTERIOR
(Expresado en guaraníes)**



NOTA 27 – GASTOS

NOTA 27 - GASTOS

Al 30/06/2023, comparativo al 30/06/2022 la composición de este rubro es la siguiente,

El rubro está compuesto de la siguiente forma:

Miles de guaraníes

Descripción	2023			2022		
	Gastos de Ventas	Gastos Administrativos	Total	Gastos de Ventas	Gastos Administrativos	Total
Movilidad y víficos	454.453.599	62.566.817	517.020.416	399.239.092	55.460.204	454.699.296
Gastos de alquiler	1.934.705.739	99.666.078	2.034.371.817	2.002.490.264	99.666.078	2.102.156.342
Computación y redes	0	504.811.951	504.811.951	0	394.816.708	394.816.708
Gastos por servicios	1.862.525.321	0	1.862.525.321	1.735.969.323	0	1.735.969.323
Honorarios profesionales y asesoramiento	0	393.283.380	393.283.380	0	412.241.188	412.241.188
Investigación de mercado	0	0	0	0	0	0
Impuestos y tasas	0	256.761.617	256.761.617	0	229.390.350	229.390.350
Gastos de reparación y mantenimiento	0	835.871.344	835.871.344	0	813.373.920	813.373.920
Gastos del personal y capacitación	0	364.657.213	364.657.213	0	288.863.925	288.863.925
Gastos de Distribución	994.346.654	0	994.346.654	703.891.687	0	703.891.687
Seguros pagados	0	130.056.808	130.056.808	0	121.729.667	121.729.667
Otros gastos de operación	5.243.166.580	31.037.342	5.274.203.922	4.789.606.402	32.052.203	4.821.658.605
Remuneraciones de administradores, directores, síndicos y consejo de vigilancia	0	381.090.910	381.090.910	0	867.500.000	867.500.000
Sueldos y Jomales	9.872.005.121	3.606.938.561	13.478.943.682	9.028.791.517	3.192.108.758	12.220.900.275
Contribuciones Sociales	635.018.041	553.630.016	1.188.648.057	557.013.739	491.477.106	1.048.490.845
Regalías y Honorarios por servicios técnicos	0	0	0	0	0	0
Gastos de Publicidad y Propaganda	617.568.782	0	617.568.782	233.148.163	0	233.148.163
Intereses, multas y recargos impositivos	0	0	0	0	0	0
Intereses a bancos e instituciones financieras	0	0	0	0	0	0
Nota N°29	0	0	0	0	0	0
Depreciación bienes de uso	0	450.000.000	450.000.000	0	900.000.000	900.000.000
Amortización activos intangibles	0	0	0	0	0	0
Previsiones	0	3.401.164.099	3.401.164.099	0	3.137.489.387	3.137.489.387
Otros Gastos	0	100.565.153	100.565.153	0	54.421.531	54.421.531
	21.613.789.837	11.172.101.289	32.785.891.126	19.450.150.187	11.090.591.025	30.540.741.212

NOTA 28 - OTROS INGRESOS Y GASTOS OPERATIVOS

Nota 28 - Otros Ingresos y gastos operativos

Al 30/06/2023 la composición de este rubro es la siguiente:

Expresado en Guaraníes

	AL 30 de Junio 2023	AL 30 de Junio 2022	Otros gastos	AL 30 de Junio 2023	AL 30 de Junio 2022
Otros Ingresos					
Intereses y gastos moratorios cobrados neto de Descuentos	2.742.605.888	2.253.742.314	Gastos de Colocacion de Bonos y Emisiones	-226.330.398	-376.582.380
Ingresos varios no operativos	4.922.431.293	2.309.942.635	Gastos de Organización London	-177.165.843	-482.841.001
Otros Ingresos Operativos	115.445.017	56.930.838	Diferencia de Cambio	-	-10.561.611
Diferencia de Cambio	4.435.560	9.515.297	Perdida por Cesión de Cartera	-	-
Impuesto Diferido NIF 20	340.254.387	313.949.039	Otros resultados operativos	-468.800.954	-
			Otras Previsiones	-	-
			(-) Costo Promo Convenios	-	-262.427.500
Total	8.125.172.145	4.944.080.123	Total	-872.297.195	-1.132.412.492
POSICION NETA				7.252.874.950	3.811.667.631

NOTA 29 - INGRESOS Y GASTOS FINANCIEROS NETOS

NOTA 29 - INGRESOS Y GASTOS FINANCIEROS NETOS

Al 30/06/2023 la composición de este rubro es la siguiente:

	30/6/2023 2023	30/6/2022 2022	Gastos Financieros netos	30/6/2023 2023	30/6/2022 2022
Ingresos Financieros netos					
Intereses Cobrados en CDA	50.235.814	36.149.057	Intereses Pagados	-4.296.735.324	-3.602.086.894
Colocación de Acciones Preferidas	0	0	Intereses Pagados por Bonos Colocados	-6.743.254.343	-5.408.226.038
Rendimiento de Fondos Mutuos e inversiones	26.308.807	21.433.734	Comisiones y Gastos Bancarios	-113.620.541	-56.781.647
Total ingresos financieros	76.544.621	57.582.791	Total gastos financieros	-11.153.610.208	-9.067.094.579

RODRIGO D. RODRIGUEZ CASTILLO
CONTADOR GENERAL

ANDREA B. BENITEZ ARRUA
SUB GERENTE FINANCIERO

ADRIAN MENDIETA ROJAS
GERENTE GENERAL

JORGE JAVIER ACHON FORNELLS
DIRECTOR PRESIDENTE

RUBEN MORALES PAOLINI
SINDICO TITULAR



NOTA 30 – INVERSION EN ASOCIADAS

Desde el Ejercicio 2021, las inversiones en sociedades donde no se ejerce el control, se valúan a su valor patrimonial proporcional considerando la importancia significativa del impacto en el valor de la inversión y serán registradas al cierre del ejercicio fiscal de la asociada con el Informe cerrado proporcionado. En caso de que exista una participación de más del 50% en una/s asociada/s se procederá a la elaboración de informes complementarios, conforme lo establece el Título 31, Capítulo 3 en su Art. 2° de la Resolución CG N°37/23 de la Comisión Nacional de Valores.

	AL 30 de Junio 2023	AL 30 de Junio 2022
Resultado de inversiones en asociadas	2023	2022
Actualización Acciones Solución Efectiva	46.031.454	-
Total	46.031.454	-

NOTA 31 - RESULTADO PARTICIPACIÓN MINORITARIA

Al 30/06/2023 este rubro no representa registro alguno.

NOTA 32 - IMPUESTO A LA RENTA

Al 30/06/2023, El impuesto a la renta se basa en la utilidad contable antes de este impuesto, ajustada por las partidas que la ley exige para obtener la renta neta imponible al cierre del ejercicio, a la que se le aplica la tasa impositiva vigente del 10%, para la determinación del impuesto.






	AL 30 de Junio 2023	AL 30 de Junio 2022
Provisión de Impuesto a la renta	335.853.165	670.018.103
Total	-335.853.165	-670.018.103

NOTA 33 - RESULTADO EXTRAORDINARIO NETO DE IMPUESTO A LA RENTA

Al 30/06/2023 al cierre este rubro no registra movimiento.

NOTA 34- RESULTADO SOBRE ACTIVIDADES DISCONTINUADAS

Al 30/06/2023 este rubro no representa registro alguno.

 RODRIGO D. RODRIGUEZ CASTILLO CONTADOR GENERAL	 ANDREA B. BENITEZ ARRUA SUB GERENTE FINANCIERO	 ADRIAN MENDIETA ROJAS GERENTE GENERAL	 JORGE JAVIER ACHON FORNELLS DIRECTOR PRESIDENTE	 RUBEN MORALES PAOLI SINDICO TITULAR
--	--	---	--	---

**NOTAS A LOS ESTADOS FINANCIEROS CORRESPONDIENTES AL PERIODO
TERMINADO 30/06/2023 COMPARATIVO CON EL PERIODO DEL AÑO
ANTERIOR
(Expresado en guaraníes)**



NOTA 35- UTILIDAD NETA DEL AÑO Y POR ACCION ORDINARIA

Al 30/06/2023 considerando solo las Acciones Ordinarias en circulación el resultado es el siguiente:

	AL 30 de Junio 2023	AL 30 de Junio 2022
Cantidad de Acciones Ordinarias en Circulación	63.406	63.406
Acciones Ordinaria de Voto Múltiple 5 Votos por acción		
Utilidad Neta	3.404.534.686	3.100.034.506
Utilidad Neta por Acción Ordinaria	53.694	48.892

NOTA 36 - ACTIVOS GRAVADOS

Al 30/06/2023 ELECTROBAN SAECA no ha hipotecado ningún bien; si ha entregado como aval de financiación pagares parte de su cartera de créditos.

Al 30-06-2023 ELECTROBAN SAECA NO HA HIPOTECADO NINGUN BIEN; SI HA ENTREGADO COMO AVAL DE FINANCIACION PAGARES PARTE DE SU CARTERA DE CREDITOS,

Al 31 de Diciembre de 2022






Tipo de Activo	Datos del activo gravado	Tipo de garantía	Importe (indicar moneda)	A favor de
Pagaré de Clientes	Cartera de Crédito Varios	Prenda	Gs. 21.612.310.960	Entidades Financieras
Certificado de Deposito de Ahorro	CDA en Entidades Financieras	Prenda	Gs. 1.957.306.000	Entidades Financieras

AL 30 de Junio 2023

Tipo de Activo	Datos del activo gravado	Tipo de garantía	Importe (indicar moneda)	A favor de
Pagaré de Clientes	Cartera de Crédito Varios	Prenda	Gs. 15.766.783.501	Entidades Financieras
Certificado de Deposito de Ahorro	CDA en Entidades Financieras	Prenda	0	Entidades Financieras

NOTA 37 – CONTINGENCIAS Y COMPROMISOS

AL 30/06/2023 ELECTROBAN SAECA no posee contratos firmados generadores de contingencias, que puedan afectar al patrimonio de la sociedad.

RODRIGO D. RODRIGUEZ CASTILLO CONTADOR GENERAL	ANDREA B. BENITEZ ARRUA SUB GERENTE FINANCIERO	ADRIAN MENDIETA ROJAS GERENTE GENERAL	JORGE JAVIER ACHON FORNELLS DIRECTOR PRESIDENTE	RUBEN MORALES PAOLI SINDICO TITULAR
---	---	--	--	--

NOTA 38 – IMPUESTO DIFERIDO

Al 30/06/2023, se realiza la provisión de Impuesto a la Renta, considerando los ingresos y ajustes fiscales al cierre del ejercicio.

	30/6/2023	31/12/2022
Inversiones	-	-
Provisión para deudores incobrables	3.402.543.870	6.559.363.930
Bienes de uso	-	-
Deudas comerciales y bancarias	-	-
Sub - total	3.402.543.870	6.559.363.930
Provisión para impuestos diferidos netos	3.402.543.870	6.559.363.930
Total activo/pasivo impositivo diferido neto antes de quebrantos	3.402.543.870	6.559.363.930
Quebranto impositivo 10% (Tasa General)	340.254.387	655.936.393
Total	340.254.387	655.936.393






NOTA 39 - HECHOS POSTERIORES

Al cierre del segundo trimestre se han iniciado los trámites para integración de la suscripción de acciones del Accionista New Life International S.A. mediante la Escrituración de la transferencia de inmuebles objeto de la capitalización, por un total valuado en Gs. 8.500.000.000 (guaraníes ocho mil quinientos millones), cuya integración fortalecerá el Patrimonio de la Entidad.

Una vez culminado el proceso de inscripción en Registro Públicos a nombre de Electroban SAECA se procederá a la inclusión dentro del Patrimonio Neto contable de la entidad, quedaría expuesto de la siguiente manera con las condiciones actuales al presente cierre:

ACTIVO	329.918.635.299
PASIVO	216.710.313.960
PATRIMONIO NETO	
Capital integrado (*)	80.840.500.000
Aporte para Futuras Capitalizaciones	1.591.000.000
Reserva legal	6.601.859.239
Reservas facultativas	20.770.427.414
Resultados acumulados	3.404.534.686
Subtotal	113.208.321.339
Total Patrimonio Neto	113.208.321.339

Adicionalmente, dichos inmuebles están puestos a la venta mediante agentes especializados del rubro inmobiliario a fin de lograr con la comercialización, disminuir el pasivo de la sociedad ejerciendo un doble impacto sobre los ratios de solvencia de ELECTROBAN SAECA posteriormente.

				
RODRIGO D. RODRIGUEZ CASTILLO CONTADOR GENERAL	ANDREA B. BENITEZ ARRUA SUB GERENTE FINANCIERO	ADRIAN MENDIETA ROJAS GERENTE GENERAL	JORGE JAVIER ACHON FORNELLS DIRECTOR PRESIDENTE	RUBEN MORALES JAOLI SINDICO TITULAR



NOTA 40 - SALDOS Y TRANSACCIONES CON PARTES RELACIONADAS

Al 30/06/2023 la composición de este rubro es la siguiente:

El siguiente informe incluye operaciones son Sociedades Relacionadas y Remuneraciones al Personal Superior

	30/6/2023	31/12/2022
ACTIVO		
Inversiones temporales valor nominal	1.815.500.000	1.815.500.000
Cuentas a cobrar comerciales	13.170.721.614	8.432.378.855
Otros créditos	-	-
Total activo	14.986.221.614	10.247.878.855
Total pasivo	-	-

	30/6/2023	30/6/2022
Ingresos		
Servicios Prestados	370.440.553	125.954.318
Costo de ventas		
Gastos administrativos		
Honorarios Personal superior	906.526.912	1.037.732.500
Otros	0	0
Gastos financieros	0	0
Intereses pagados por préstamos	0	0







RODRIGO D. RODRIGUEZ CASTILLO	ANDREA B. BENITEZ ARRUA	ADRIAN MENDIETA ROJAS	JORGE JAVIER ACHON FORNELLS	RUBEN MORALES PAOLI
CONTADOR GENERAL	SUB GERENTE FINANCIERO	GERENTE GENERAL	DIRECTOR PRESIDENTE	SINDICO TITULAR