



NOTA 1 – DESCRIPCIÓN DE LA NATURALEZA Y DEL NEGOCIO DE LA COMPAÑÍA

“Electroban Sociedad Anónima Emisora de Capital Abierto, es una sociedad creada en fecha 03 de setiembre de 2007, según Escritura Pública N° 44, Folio 111 y siguientes del Protocolo Comercial “A”. Fue inscrita en la Dirección General de los Registros Públicos – Sección Personas Jurídicas y Asociaciones bajo el N° 1.247.y al Folio 5.030, de fecha 26 de setiembre de 2007.

El capital social se fija en la suma de Gs. 510.000.000, y el objeto social será la de realizar, por cuenta propia o de terceros o asociada a terceros, las siguientes operaciones, dentro y fuera del país, sin que ello signifique limitación a sus actividades, no excluyéndose, por lo tanto, cualquier otra actividad lícita que el Directorio considere conveniente a los intereses sociales: a) Comerciales; b) Inversiones, c) Inmobiliarias; d) Industriales y e) Agropecuarias.

La Sociedad tendrá una duración de noventa y nueve (99) años contados desde la fecha de inscripción de la escritura de constitución en el Registro de Personas Jurídicas y Asociaciones.

Aumentado el Capital Social a Gs.5.000.000.000, según Escritura Pública N° 63 de fecha 18 de agosto de 2008, inscrita en el Registro Público de Personas Jurídicas y Asociaciones bajo el N° 618, folio 5807 de fecha 08 de setiembre de 2008 e inscrita en el Registro Público de Comercio bajo el N° 557, Serie “F”, folio 7229 de fecha 08 de setiembre de 2008.

El 29 de mayo de 2009, el capital social fue nuevamente aumentado a Gs.10.000.000.000, según Escritura Pública N° 38, a folios 84 y siguientes del Protocolo Civil “B”. Inscrita en el Registro Público de Comercio N° 324, Serie “F”, folio 2183 y Personas Jurídicas N° 381, folio 4521, Serie “E” ambos el 19 de junio de 2009.






Modificados sus Estatutos Sociales por Escritura Pública N° 66, del 10 de agosto del 2011, inscrita en el Registro Público de Comercio bajo el N° 12, folio 116 y sgtes., serie “C”, sección Contratos, y en el Registro de Personas Jurídicas y Asociaciones bajo el N° 110, folio 1416 y sgtes., serie “A” en fecha 8 de febrero de 2012.

Modificados sus Estatutos Sociales por Escritura Pública No 55, del 20 de abril del 2016, inscrita en el Registro Público de Comercio bajo el No 01, folio 01-09, sección Comercio, y en el Registro de Personas Jurídicas y Asociaciones bajo el No 01, folio 01-08 en fecha 13 de julio de 2016.

Modificados sus Estatutos Sociales por Escritura Pública N° 147 de fecha 10 de octubre de 2018, que aumenta el capital social a Gs. 100.000.000.000 y modifica la denominación social a ELECTROBAN S.A.E.C.A., pasada ante el Escribano Vicente

Gadea (H), inscrita en el Registro Público de Comercio bajo el N° 5.201, folio 10-26, Serie Comercial y en el Registro de Personas Jurídicas y Asociaciones bajo el N° 5.047, folio 02-09, serie Comercial, en fecha 15 de noviembre de 2018.

Modificados sus Estatutos Sociales por Escritura Pública N° 132 de fecha 23 de agosto de 2019, que aumenta el capital social a Gs. 150.000.000.000, pasada ante el Escribano Vicente Gadea (H), inscrita en el Registro Público de Comercio bajo el N° 04, folio 35-43, Serie Comercial y en el Registro de Personas Jurídicas y Asociaciones bajo el N° 03, folio 25-36, serie Comercial, en fecha 23 de setiembre de 2019.

| | | | | |
|--|--|---|--|--|
|  ANDREA B. BENITEZ A. CONTADORA GENERAL |  HUGO VILLALBA SUB GERENTE FINANCIERO |  RUBEN MORALEZ PAOLI SINDICO TITULAR |  JORGE J. ACHON F. PRESIDENTE |  JOSE N. RIVAROLA O. DIRECTOR-GERENTE GENERAL |
|--|--|---|--|--|

NOTA 2 - RESUMEN DE LAS PRINCIPALES POLÍTICAS CONTABLES

En ELECTROBAN SAECA en la preparación y presentación de los estados contables del 01/01/2022 al 31/03/2022 fueron aplicadas las siguientes políticas de contabilidad:

a. Bases de contabilización y efectos de inflación

Los estados financieros se han preparado siguiendo los criterios de las Normas de Información Financiera (NIF) emitidas por el Consejo de Contadores Públicos del Paraguay, en base a cifras históricas, sin considerar el efecto que las variaciones en el poder adquisitivo de la moneda local pudieran tener sobre los rubros no monetarios que los componen, debido a que la corrección monetaria, no es un principio de contabilidad de aceptación generalizada ni una norma vigente en el Paraguay. Constituye una excepción al criterio descrito, el ajuste por diferencia de cambio y el revalúo obligatorio de los bienes del activo fijo en virtud a lo que establece La Ley 6380/19.-

b. Moneda de Cuenta

La moneda de cuenta utilizada para la elaboración de los estados contables es el guaraní, moneda oficial de la República del Paraguay.

c. Negocios en Marcha -NIF 1. Párrafo 19:

Los estados financieros fueron preparados sobre la base de que ELECTROBAN SAECA está en funcionamiento, y continuará sus actividades de operación dentro del futuro previsible. Por lo tanto, se asume que la entidad no tiene intención ni necesidad de liquidar o cortar de forma importante la escala de sus operaciones.

d. Valuación Moneda Extranjera

Los activos y pasivos en moneda extranjera se encuentran valuados al tipo de cambio de compra (Gs6921,52) y venta (Gs.6931,47) respectivamente, de conformidad con los principios de contabilidad generalmente aceptados. Las diferencias netas de cambio devengadas por fluctuaciones en los tipos de cambio entre las fechas de concertación de las operaciones y su liquidación o valuación al cierre del periodo se imputan según lo establece la Ley 6380/19.”

| | 31/03/2022 | | | 31/12/2021 | | |
|---------------|----------------------|---------------------------|--------------|----------------------|---------------------------|---------------|
| | Indicar moneda | Simbología según ISO 4217 | En Guaranies | Indicar moneda | Simbología según ISO 4217 | En Guaranies |
| Activos | Dólar estadounidense | USD | 883.487.858 | Dólar estadounidense | USD | 1.101.564.786 |
| Pasivos | Dólar estadounidense | USD | 887.649.386 | Dólar estadounidense | USD | 660.289.466 |
| Posición neta | | | -4.161.528 | | | 441.275.320 |

A la fecha de emisión de estos estados financieros, el tipo de cambio de la moneda extranjera dólares aumento en un 0,74 % en la posición Comprador, 0,64% para el tipo de cambio vendedor con respecto al cierre del ejercicio anterior y al vigente al 31 de marzo 2022.-

ANDREA B. BENITEZ A.
CONTADORA GENERAL

HUGO VILLALBA
SUB GERENTE FINANCIERO

RUBEN MORALES PAOLI
SINDICO TITULAR

JORGE J. ACHON F.
PRESIDENTE

JOSE N. RIVAROLA O.
DIRECTOR-GERENTE GENERAL

e. Disponibilidades

Caja y Bancos se presentan a su valor nominal.

f. Cuentas por cobrar.

Los créditos se presentan por su costo menos cualquier pérdida por provisiones.

g. Previsión para Incobrables y Cobranzas

La Sociedad constituye provisiones para deudores de dudoso cobro a los efectos de crear reservas para los casos en los que no se cobren las deudas o se incurran en gastos para las cobranzas basándose en el Art. 126 de la Ley 5810/17 del Mercado de Valores”

h. Valuación de Existencias

“Las existencias se valúan a su costo de adquisición y/o producción. El criterio de imputación de las unidades al costo es “precio promedio ponderado”. El valor contable de las existencias no supera el valor probable de realización de las mismas.

Las importaciones en curso incluyen el importe facturado por el proveedor, más los gastos adicionales que se producen hasta que los bienes estén a disposición en el stock.”

i. Valuación de los Bienes de Uso

Los bienes de uso están valorizados a su costo de adquisición, más los incrementos resultantes de revalúo hechos por mandato legal y menos la depreciación acumulada a ser ajustadas al cierre del ejercicio conforme las resoluciones publicadas. La depreciación es calculada siguiendo el método de línea recta, a tasas reguladas por las leyes tributarias y que se consideran adecuadas para extinguir el valor bruto de los bienes al fin de su vida útil, realizando provisiones mensuales establecidas por el Directorio y pasando a realizar los ajustes correspondientes a final del Ejercicio fiscal considerando la entrada en vigencia de la Ley 6380/19 –Dto. 3182/19 y valor residual mínimo establecido en la reglamentación por cada tipo de bien.






El costo de las renovaciones y mejoras es incorporado al activo, en tanto que el de mantenimiento y reparaciones es cargado a gastos. El costo, el revalúo y la depreciación acumulada de los bienes vendidos o retirados, son eliminados de la cuenta del activo y la ganancia o pérdida es aplicada a resultado.

j. Cuentas por Pagar y Provisiones.

Las cuentas comerciales, sociales y fiscales, se expresan a su costo amortizado.

k. Capital Social

El Capital Social de la empresa según Acta N° 27 de la Asamblea General Extraordinaria de fecha 12 de agosto del dos mil diecinueve en la modificación del Art. 5° del Estatuto Social fija el capital social en la suma de G. 150.000.000.000.- (guaraníes ciento cincuenta mil millones), representado por 300.000 (trescientos mil) acciones de Gs. 500.000 cada una.

| | | | | |
|--|--|--|--|--|
|  ANDREA B. BENITEZ A. CONTADORA GENERAL |  HUGO VILLALBA SUB GERENTE FINANCIERO |  RUBEN MORALES PAOLI SINDICO TITULAR |  JORGE J. ACHON F. PRESIDENTE |  JOSE N. RIVAROLA O. DIRECTOR-GERENTE GENERAL |
|--|--|--|--|--|

I. Impuesto a la Renta.

El impuesto a la renta se basa en la utilidad contable antes de este impuesto, ajustada por las partidas que la ley exige para obtener la renta neta imponible al cierre del ejercicio, a la que se le aplica la tasa impositiva vigente del 10%, para la determinación del impuesto

m. Reconocimiento de Ingresos y Gastos

ELECTROBAN SAECA, aplica para el reconocimiento de ingreso de su línea de Electrodomésticos, Muebles y Motos en base a los delineamientos de la NIF 21, p. 13 y p. 7 Valor Razonable de los ingresos de actividades ordinarias donde deben ser reconocido y registrados en los Estados Financieros cuando se cumplen las condiciones establecidas en el apartado, Para la línea financieras de su negocio, aplica la NIF 21, según lo establece en su p. 27 y 28.

En general, para el reconocimiento de las ganancias y pérdidas no explicada en los párrafos anteriores se ha aplicado el principio de lo devengado, excepto los intereses moratorios que, en algunos casos se contabilizan en el momento del cobro.

Sin embargo, pueden existir hechos consensuados por el Directorio que puedan conllevar a la utilización de Reservas Facultativas autorizadas para el efecto.

n. Definición de fondos.

Para la preparación del Estado de Flujos de Efectivo se definió como fondos a las disponibilidades

o. Inversiones

Las inversiones temporales se valúan de acuerdo a los siguientes criterios de valuación:


Colocaciones financieras en moneda local: a su valor nominal más los intereses devengados al cierre del periodo. Ver Nota 4

Colocaciones financieras en moneda extranjera: a su valor de cotización al cierre del período más intereses devengados a ese momento. Ver Nota 4


Las inversiones no corrientes en sociedades donde no se ejerce el control, se valúan a su valor patrimonial proporcional considerando la importancia significativa del impacto en el valor de la inversión al cierre del ejercicio fiscal. Ver Nota N°8. Las transacciones relacionadas con asociadas son reveladas en las notas a los Estados Contables. Ver Nota 40. En caso de que exista una participación de más del 50% en la asociada se procederá a la elaboración de informes complementarios conforme lo establece el Título 31, Capítulo 3 en su Art. 2° de la Resolución CG N° 6/19 de la Comisión Nacional de Valores.


p. Activos disponibles para la venta

El Directorio de la Sociedad determina si existen activos disponibles para la venta que representan bienes que fueron desafectados de la actividad productiva y se mantienen con el único objetivo de ser vendidos. Los mismos se valúan individualmente, sin amortizar, al menor entre el valor de mercado de los mismos y su costo (valor libro) al momento de su designación como disponibles para la venta.


ANDRÉA B. BENITEZ A.
CONTADORA GENERAL


HUGO VILLALBA
SUB GERENTE FINANCIERO


RUBEN MORALES PAOLI
SINDICO TITULAR


JORGE J. ACHON F.
PRESIDENTE


JOSE N. RIVAROLA O.
DIRECTOR-GERENTE GENERAL

q. Intangibles

Los intangibles se exponen a su costo incurrido menos las correspondientes amortizaciones acumuladas al cierre del año.

r. Estimaciones contables.






La preparación de los estados financieros requiere por parte de la Administración de la sociedad la aplicación de estimaciones contables relevantes y la realización de juicios y supuestos en el proceso de aplicación de las políticas contables que afectan a los importes de activos y pasivos registrados, y los activos y pasivos contingentes revelados a la fecha de la emisión de los presentes estados financieros; así como también los ingresos y gastos registrados en el ejercicio. Los resultados reales pueden eventualmente diferir de las estimaciones realizadas.

Estas estimaciones realizadas por la Administración de la sociedad fueron efectuadas en función de la mejor información disponible al 31 de marzo de 2022. Sin embargo, podrían ocurrir eventos que puedan tener lugar en el futuro, y que obliguen a su modificación en los ejercicios y periodos siguientes. El efecto en los estados financieros de las modificaciones que, en su caso, se derivasen de los ajustes a efectuar en ejercicios siguientes, se reconoce en el ejercicio en que la estimación es modificada y en los ejercicios futuros afectados, o sea, se registra en forma prospectiva. Sin embargo, no es de conocimiento de la Administración hechos que puedan modificar significativamente las condiciones actuales.”

s. Nuevas normas y modificaciones adoptadas por ELECTROBAN SAECA

ELECTROBAN SAECA ha aplicado la siguiente norma y modificaciones por primera vez en el tratamiento contable para el ejercicio 2021 con continuidad en el ejercicio actual 2022.

| Título de la normativa | Naturaleza del cambio | Impacto | Vigencia |
|------------------------|--|--|--|
| Rubro Cargos Diferidos | Considerando la recomendación de la CNV, sobre la no aplicabilidad de la Cuenta Cargos Diferidos, utilizados para devengar sumas relacionadas hasta el vencimiento del fin incurrido para el gasto, como ejemplo los gastos de colocación de bonos, desde el ejercicio 2021 son reconocidos en el momento de la ejecución del gasto, evitando el diferimiento. | Este cambio tiene impacto en los Estados de Resultados, produciendo un efecto significativo en el periodo donde se produce el gasto, desde el ejercicio 2021. En cuanto a los cargos constituidos en ejercicios anteriores seguirán de forma lineal hasta la extinción del saldo por la no aplicabilidad de la retroactividad. | Esta norma tiene vigencia para los ejercicios a partir del 2021. |

| | | | | |
|--|--|---|--|--|
|  ANDREA B. BENITEZ A. CONTADORA GENERAL |  HUGO VILLALBA SUB GERENTE FINANCIERO |  RUBEN MORALES PAOLI SINDICO TITULAR |  JORGE J. ACHON F. PRESIDENTE |  JOSE N. RIVAROLA O. DIRECTOR-GERENTE GENERAL |
|--|--|---|--|--|

NOTA 3 - EFECTIVO Y EQUIVALENTE DE EFECTIVO

| NOTA 3 - EFECTIVO Y EQUIVALENTE DE EFECTIVO | | |
|---|----------------------|----------------------|
| Expresado en Guaraníes | | |
| Al 31/03/2022 la composición de este rubro es la siguiente: | | |
| Concepto | Al 31 de Marzo | Al 31 de Diciembre |
| | 2022 | 2021 |
| Fondo Fijo | 10.160.050 | 10.000.000 |
| Recaudaciones a depositar | 2.075.320.803 | 1.895.572.506 |
| Bancos Locales - Moneda local Guaraníes | 2.081.750.132 | 2.872.933.728 |
| Bancos Locales - Moneda extranjera Dólares | -24.440.447 | 153.471.763 |
| Fondos Mutuos PYG | 280.587.463 | 78.500.363 |
| Total | 4.423.378.001 | 5.010.478.360 |

NOTA 4 - INVERSIONES TEMPORALES

| NOTA 4 - INVERSIONES TEMPORALES | | |
|---|----------------------|----------------------|
| (Expresado en Guaraníes) | | |
| Al 31/03/2022 la composición de este rubro es la siguiente: | | |
| Concepto | AL 31 de marzo | AL 31 de diciembre |
| | 2022 | 2021 |
| Inversiones en Títulos del Sistema Financiero Local - Moneda Local Guaraníes | 1.000.000.000 | 1.002.243.835 |
| Inversiones en Títulos del Sistema Financiero Local - Moneda Extranjera Dólares | 1.024.215.998 | 1.005.920.279 |
| Total | 2.024.215.998 | 2.008.164.114 |

NOTA 4 - INVERSIONES LARGO PLAZO

La composición de la cuenta es la siguiente:

| Concepto | 2022 | 2021 |
|-----------------------|----------------------------|--------------------|
| | Acciones en Otras empresas | 182.000.000 |
| Acciones en Tesorería | 487.500.000 | 487.500.000 |
| Total | 669.500.000 | 669.500.000 |

NOTA 5 – CUENTAS POR COBRAR COMERCIALES

Al 31/03/2022 la sociedad fija como política constituir provisiones para malos créditos hasta el 15% de la cartera vigente, conforme decisión de Directorio al Ejercicio 31/03/2022 se constituyeron provisiones por Gs.11.114.485.550.-

Adicionalmente se constituyen reservas facultativas en el patrimonio neto para la cartera con mora mayor a 90 días que al 31/03/2022 asciende a Gs 6.711.453.905, teniendo en cuenta el análisis de la Gerencia de Cobranzas sobre la cobrabilidad y antigüedad de los saldos.

CORRIENTE: A COBRAR HASTA 12 MESES

Al 31/03/2022 la composición de este rubro es la siguiente:

Las cuentas a cobrar comerciales a corto plazo se integran como sigue:

| | | 31/03/2022 | 31/12/2021 |
|---|------------------------|------------------------|------------------------|
| | | 2022 | 2021 |
| Deudores por ventas locales- Documentos a Cobrar M/N | Moneda Local Guaraníes | 241.389.551.217 | 226.640.450.554 |
| Deudores - Entidad relacionada- Deudores por cartera Cedida | Moneda Local Guaraníes | 3.623.255.500 | 4.087.839.000 |
| (-) Intereses a Devengar Línea 2 | Moneda Local Guaraníes | -2.094.513.019 | -2.341.570.508 |
| Menos Provisiones | Moneda Local Guaraníes | -11.114.485.550 | -8.574.995.163 |
| Total | | 231.803.808.148 | 219.811.723.883 |

ANDREA B. BENITEZ A.
CONTADORA GENERAL

HUGO VILLALBA
SUB GERENTE FINANCIERO

RUBEN MORALEZ PAOLI
SINDICO TITULAR

JORGE J. ACHON F.
PRESIDENTE

JOSE N. RIVAROLA O.
DIRECTOR-GERENTE GENERAL

**NOTAS A LOS ESTADOS FINANCIEROS CORRESPONDIENTES AL PERIODO
TERMINADO 31/03/2022 COMPARATIVO CON EL PERIODO DEL AÑO
ANTERIOR
(Expresado en guaraníes)**



NO CORRIENTE: A COBRAR POSTERIOR A LOS 12 MESES

Las cuentas a cobrar comerciales a largo plazo se integran como sigue:

| | | 2022 | 2021 |
|---|------------------------|-----------------------|-----------------------|
| Deudores por ventas locales- Documentos a Cobrar M/N | Moneda Local Guaraníes | 25.456.545.098 | 26.312.096.186 |
| Deudores - Entidad relacionada- Deudores por Cartera Cedida | Moneda Local Guaraníes | 4.209.488.975 | 4.209.488.975 |
| Total | | 29.666.034.073 | 30.521.585.161 |

| Composición de la cartera de créditos por ventas | | |
|---|-------------------------|-----------------------------|
| 31/03/2022 | | |
| Situación | Monto | % Previsiones sobre Cartera |
| A. Total Cartera no Vencida | 121.788.617.311 | |
| B. Total Cartera Vencida | 152.890.223.479 | |
| Composición Cartera Vencida | | |
| Normal | 79.680.331.449 | |
| En Gestión de Cobro | 70.877.612.753 | 22% |
| En Gestión de Cobro Judicial | 2.332.279.277 | 100% |
| Total de la cartera de créditos (A+B) | 274.678.840.790 | |
| (-) Total Previsiones Reservas | (17.825.939.455) | |
| CRÉDITOS | 256.852.901.335 | |
| Observaciones | | |
| Criterios de Clasificación utilizados | De | A |
| Normal | 1 | 90 |
| En Gestión de Cobro | 91 | en Adelante |
| En Gestión de Cobro Judicial | Judicializados | |

NOTA 6 - OTROS CRÉDITOS

Al 31/03/2022 la composición de otros créditos se compone como sigue:

| Corrientes | | | | No corrientes | | | |
|--------------------------------------|----------------------|-------------------------|--|--|----------------------|----------------------|--|
| Concepto | AL 31 de marzo 2022 | AL 31 de Diciembre 2021 | | Concepto | 2022 | 2021 | |
| Anticipos a proveedores | 27.533.968 | 32.223.490 | | Garantía de Alquiler | 0 | 0 | |
| Retención Impuesto a la Renta | 2.952.326 | - | | Anticipos a proveedores | 0 | 0 | |
| Retención Impuesto al Valor agregado | 261.744 | (119.208) | | Gastos de Colocacion de Bonos y Emisiones | 1.556.033.695 | 1.556.033.695 | |
| Fondos a Recuperar | (353.816) | 30.462.034 | | (-) Amortizacion Acumulada Gastos de Colocacion de Bonos | -1.282.637.139 | -1.247.566.031 | |
| Garantías de Alquiler M/N | 234.588.095 | 246.313.095 | | Gastos de Organización - London | 3.739.120.845 | 3.739.120.845 | |
| Garantías de Alquiler M/E | 32.704.182 | 32.431.597 | | (-) Amortización Acumulada Gtos. de Org. London | -2.985.393.918 | -2.797.102.728 | |
| I.V. A Credito Fiscal | (4.380.380) | 93.939.675 | | Impuesto Diferido (NIF 20) | 1.113.893.040 | 859.944.001 | |
| Gastos Pagados por Adelantado | 453.775.953 | 29.836.763 | | Software en Proceso | 4.714.200 | - | |
| Otros Créditos a Cobrar No Cte. | 18.040.141 | 18.571.141 | | | | | |
| (-) Previsiones No Cte. | (18.039.033) | (18.570.033) | | | | | |
| Carteras Adquiridas | 1.092.780.242 | 1.092.780.242 | | | | | |
| Otros Créditos | (21.840.422) | 271.505.763 | | | | | |
| Total | 1.818.023.001 | 1.829.374.559 | | Total | 2.145.730.723 | 2.110.429.782 | |

ANDREA B. BENITEZ A.
CONTADORA GENERAL

HUGO VILLALBA
SUB GERENTE FINANCIERO

RUBEN MORALES PAOL
SINDICO TITULAR

JORGE J. ACHON F.
PRESIDENTE

JOSE N. RIVAROLA O.
DIRECTOR-GERENTE GENERAL

NOTA 7 – INVENTARIOS

Al 31/03/2022 la composición de este rubro de los bienes de cambio es la siguiente:

Al 31/03/2022 la composición de este rubro es la siguiente:
Los bienes de cambio están compuestos de la siguiente manera:

| En Guaraníes | 31/03/2022 | 31/12/2021 |
|--------------|-----------------------|-----------------------|
| Concepto | 2022 | 2021 |
| Mercaderías | 12.403.444.066 | 13.996.300.898 |
| Total | 12.403.444.066 | 13.996.300.898 |

Nota 8 - INVERSIONES EN ASOCIADAS NO CORRIENTE

Las inversiones en sociedades donde no se ejerce control se describen a continuación

Al 31/03/2022 la composición de este rubro es la siguiente:

| Periodo | 31/03/2022 | 31/12/2021 |
|------------------|---------------|---------------|
| | 2022 | 2021 |
| Total, Inversión | 1.791.216.564 | 1.791.216.564 |

a) Datos sobre la sociedad:

| Nombre de Sociedad | RUC | Cantidad de acciones | 2021 | |
|----------------------|------------|----------------------|-----------------------|---------------------|
| | | | Total Patrimonio neto | Total del resultado |
| SOLUCION EFECTIVA SA | 80082288-9 | 12573 | 6.498.401.485 | -88.098.515 |

a) Datos sobre la inversión:

| Cantidad de acciones | Participación sobre los votos (%) | Total Inversión (en Gs.) | Participación sobre el Patrimonio Neto (%) | Total valuación patrimonial proporcional | Resultado sobre inversiones |
|----------------------|-----------------------------------|--------------------------|--|--|-----------------------------|
| 3.631 | 28,9% | 1.791.216.564 | 27,6% | 1.791.216.564 | -24.283.436 |

NOTA 9 - PROPIEDADES, PLANTA Y EQUIPO - NETO

Al 31/03/2022 a composición de este rubro es la siguiente:

| | 31/03/2022 | 31/12/2021 |
|-------------------------------------|----------------------|----------------------|
| | Valor neto contable | |
| | 2022 | 2021 |
| Instalaciones e Inmuebles | 324.068.929 | 352.302.635 |
| Rodados | 210.993.985 | 334.952.551 |
| Equipos de computación_ Informática | 120.972.261 | 239.500.316 |
| Muebles y útiles | 1.145.578.499 | 1.183.074.482 |
| Equipos de comunicación- Oficina | 55.521.378 | 58.789.599 |
| Mejora en Predio ajeno | 808.324.612 | 874.908.456 |
| Carteles y letreros | 161.223.640 | 195.583.234 |
| Totales | 2.826.683.304 | 3.239.111.273 |

ANDREA B. BENITEZ A.
CONTADORA GENERAL

HUGO VILLALBA
SUB GERENTE FINANCIERO

RUBEN MORALES BAZOLI
SINDICO TITULAR

JORGE J. ACHON F.
PRESIDENTE

JOSE N. RIVAROLA O.
DIRECTOR-GERENTE GENERAL



NOTA 10 – ACTIVOS DISPONIBLES PARA LA VENTA

Al 31/03/2022 Electroban SAECA no posee detalles para esta nota:

| | En guaraníes | |
|--|------------------------------|------|
| | 2022 | 2021 |
| Propiedad, planta y equipo (Detallar bienes de uso) | 0 | 0 |
| Total | 0 | 0 |
| | NO APLICABLE PARA EL PERIODO | |
| Activos intangibles | 0 | 0 |
| Total | 0 | 0 |
| Inversiones | 0 | 0 |
| Total | 0 | 0 |
| Total general | 0 | 0 |

NOTA 11 – ACTIVOS INTANGIBLES

Al 31/03/2022 la composición de este rubro es la siguiente:

| | 2022 | 2021 |
|---|------------|------------|
| Activos intangibles | | |
| Gastos por Constitución | 4.165.345 | 4.165.345 |
| (-) Amortización Acum. Gastos de Constitución | -4.165.345 | -4.165.345 |
| Total general | 0 | 0 |

NOTA 12 – GOODWILL

Al 31/03/2022 Electroban SAECA no posee detalles para esta nota:

| Goodwill | 2022 | 2021 |
|----------------------|------------------------------|------|
| | NO APLICABLE PARA EL PERIODO | |
| Total general | 0 | 0 |

ANDREA B. BENITEZ A.
CONTADORA GENERAL

HUGO VILLALBA
SUB GERENTE FINANCIERO

RUBEN MORALES PAOLI
SINDICO TITULAR

JORGE J. ACHON F.
PRESIDENTE

JOSE N. RIVAROLA O.
DIRECTOR GERENTE GENERAL

NOTA 13 – CUENTAS POR PAGAR COMERCIALES

Al 31/03/2022 la composición de las cuentas por pagar comerciales es como sigue:

| Las cuentas por pagar comerciales se componen como sigue: | | | 31/03/2022 | 31/12/2021 |
|---|---------------------------|----------------------|-----------------------|-----------------------|
| | Simbología según ISO 4217 | Indicación de Moneda | 2022 | 2021 |
| Corrientes | | | | |
| Proveedores Comerciales M/N Cte. | PYG | Guaraní | 6.073.884.552 | 6.079.540.127 |
| Cheques Diferidos Bco. Regional | PYG | Guaraní | 24.150.440.499 | 23.361.631.283 |
| Pagos Emitidos | PYG | Guaraní | -2.890.988.549 | -64.516.208 |
| Proveedores Comerciales M/E Cte. | USD | Dólar estadounidense | 808.155.406 | 118.785.472 |
| Cheques Diferidos Bco. Regional - (M/E) | USD | Dólar estadounidense | 487.116.679 | 10.252.545 |
| Total cuentas a pagar por comerciales | | | 28.628.608.587 | 29.505.693.219 |
| No Corrientes | | | | |
| Total cuentas a pagar por comerciales | | | - | - |

ANDREA B. BENITEZ A.
CONTADORA GENERAL

HUGO VILLALBA
SUB GERENTE FINANCIERO

RUBEN MORALES PAOLI
SINDICO TITULAR

JORGE J. ACHON F.
PRESIDENTE

JOSE N. RIVAROLA O.
DIRECTOR-GERENTE GENERAL

NOTAS A LOS ESTADOS FINANCIEROS CORRESPONDIENTES AL PERIODO
TERMINADO 31/03/2022 COMPARATIVO CON EL PERIODO DEL AÑO
ANTERIOR
(Expresado en guaraníes)



NOTA 14 – PRESTAMOS A CORTO PLAZO:

Al 31/03/2022 la composición de este rubro es la siguiente, es considerada corto plazo toda obligación cuya cuota a amortizar se encuentra dentro de los 12 meses desde el cierre:

| Corrientes | | | | | | 2022 | | | | | 2021 | | | | |
|--|-------------|-------------------|---------|-----------------|------------------------------|-------------|-------------------|---------|-----------------|------------------------------|------|--|--|--|--|
| Préstamos de Entidades Locales | Vencimiento | Símbolo de Moneda | Moneda | Importe (en Gs) | Tipo de Garantía | Vencimiento | Símbolo de Moneda | Moneda | Importe (en Gs) | Tipo de Garantía | | | | | |
| Préstamos de Entidades Locales | | | | | | | | | | | | | | | |
| BANCO ITAÚ PARAGUAY S.A. | 10/11/2022 | PYG | Guarani | 3.837.098.193 | Garantía de docu | 12/11/2022 | PYG | Guarani | 6.283.954.554 | Garantía de documento | | | | | |
| BANCO ATLAS S.A. | 10/11/2022 | PYG | Guarani | 1.549.035.836 | A sola firma | 10/11/2022 | PYG | Guarani | 3.140.452.347 | A sola firma | | | | | |
| FINEXPAR S.A.E.C.A. | 28/12/2022 | PYG | Guarani | 1.119.436.092 | Garantía de docu | 28/12/2022 | PYG | Guarani | 1.462.053.194 | Garantía de documento | | | | | |
| FIC S.A. DE FINANZAS | 10/06/2022 | PYG | Guarani | 750.375.000 | A sola firma | 10/06/2022 | PYG | Guarani | 1.500.750.000 | A sola firma | | | | | |
| BANCO BILBAO VIZCAYA ARGEN | 13/12/2022 | PYG | Guarani | 1.762.499.998 | Garantía de docu | 13/12/2022 | PYG | Guarani | 3.387.499.991 | Garantía de documento | | | | | |
| BANCO PARA LA COMERCIALIZA | 06/11/2022 | PYG | Guarani | 2.250.000.000 | A sola firma | 06/11/2022 | PYG | Guarani | 2.298.375.000 | A sola firma | | | | | |
| BANCO BASA. | 13/04/2022 | PYG | Guarani | 63.846.153 | A sola firma | 13/04/2022 | PYG | Guarani | 255.384.612 | A sola firma | | | | | |
| BANCO GNB PARAGUAY S.A. | 17/11/2022 | PYG | Guarani | 5.760.000.000 | A sola firma | 17/11/2022 | PYG | Guarani | 7.265.888.725 | A sola firma | | | | | |
| FINANCIERA PARAGUAYO JAPONESA | | PYG | Guarani | 954.862.373 | Cheques Diferidos | | PYG | Guarani | 1.241.321.081 | Cheques Diferidos | | | | | |
| CRISOL Y ENCARNACIÓN FINANC | 10/06/2022 | PYG | Guarani | 750.375.000 | | | PYG | Guarani | 0 | | | | | | |
| BANCO CONTINENTAL S.A.E.C.A. | | PYG | Guarani | 4.237.734 | Saldo por tarjeta de credito | | PYG | Guarani | 4.238.601 | Saldo por tarjeta de credito | | | | | |
| BANCO REGIONAL S.A.E.C.A. | 04/09/2022 | PYG | Guarani | 437.499.994 | A sola firma | | PYG | Guarani | 0 | A sola firma | | | | | |
| Deudas bursátiles | | | | | | | | | | | | | | | |
| Bonos a Pagar M/N PEG5 - Serie 3 | 05/05/2022 | PYG | Guarani | 8.000.000.000 | Sola Firma | 05/05/2022 | PYG | Guarani | 8.000.000.000 | Sola Firma | | | | | |
| Bonos a Pagar M/N PEG7 - Serie 1 | 15/11/2022 | PYG | Guarani | 2.500.000.000 | Sola Firma | 15/11/2022 | PYG | Guarani | 2.500.000.000 | Sola Firma | | | | | |
| Bonos a Pagar M/N PEG7 - Serie 3 | 21/03/2023 | PYG | Guarani | 2.500.000.000 | Sola Firma | 15/11/2021 | PYG | Guarani | 0 | Sola Firma | | | | | |
| Préstamos de Entidades en el Exterior | | | | | | | | | | | | | | | |
| 0 | | | | | | | | | | | | | | | |
| Deudas bursátiles en el Exterior | | | | | | | | | | | | | | | |
| 0 | | | | | | | | | | | | | | | |
| Intereses préstamos entidades financieras a pagar | | | | | | | | | | | | | | | |
| Intereses a pagar | | | | | | | | | | | | | | | |
| BANCO ITAÚ PARAGUAY S.A. | 09/03/2023 | PYG | Guarani | 230.872.807 | Garantía de docu | 12/11/2022 | PYG | Guarani | 220.856.207 | Garantía de documento | | | | | |
| BANCO ATLAS S.A. | 10/11/2022 | PYG | Guarani | 48.306.348 | A sola firma | 10/11/2022 | PYG | Guarani | 102.187.163 | A sola firma | | | | | |
| FINEXPAR S.A.E.C.A. | 28/12/2022 | PYG | Guarani | 88.308.159 | Garantía de docu | 28/12/2022 | PYG | Guarani | 149.041.057 | Garantía de documento | | | | | |
| FIC S.A. DE FINANZAS | 10/06/2022 | PYG | Guarani | 15.130.850 | A sola firma | 10/06/2022 | PYG | Guarani | 52.382.343 | A sola firma | | | | | |
| BANCO BILBAO VIZCAYA ARGEN | 17/01/2023 | PYG | Guarani | 93.458.909 | Garantía de docu | 16/08/2023 | PYG | Guarani | 125.958.906 | Garantía de documento | | | | | |
| BANCO GNB PARAGUAY S.A. | 25/03/2023 | PYG | Guarani | 261.545.671 | A sola firma | 12/11/2023 | PYG | Guarani | 398.482.467 | A sola firma | | | | | |
| BANCO PARA LA COMERCIALIZA | 15/03/2023 | PYG | Guarani | 129.452.055 | A sola firma | 06/11/2022 | PYG | Guarani | 139.254.968 | A sola firma | | | | | |
| BANCO BASA. | 13/04/2022 | PYG | Guarani | 629.715 | A sola firma | 20/09/2023 | PYG | Guarani | 6.339.135 | A sola firma | | | | | |
| BANCO REGIONAL S.A.E.C.A. | 07/11/2023 | PYG | Guarani | 148.433.219 | A sola firma | 07/11/2023 | PYG | Guarani | 0 | A sola firma | | | | | |
| FINANCIERA EL COMERCIO S.A.E | 21/02/2022 | PYG | Guarani | 0 | CDA | 21/02/2022 | PYG | Guarani | 8.392.717 | CDA | | | | | |
| BANCO FAMILIAR | 24/01/2022 | | | 39.367.592 | | | | | | | | | | | |
| (-) Intereses a Devengar | | | | | | | | | | | | | | | |
| BANCO ITAÚ PARAGUAY S.A. | | PYG | Guarani | -205.315.083 | Garantía de documento | | PYG | Guarani | -198.334.139 | Garantía de documento | | | | | |
| BANCO ATLAS S.A. | | PYG | Guarani | -7.267.814 | A sola firma | | PYG | Guarani | -90.536.792 | A sola firma | | | | | |
| FINEXPAR S.A.E.C.A. | | PYG | Guarani | -82.787.652 | Garantía de documento | | PYG | Guarani | -141.109.919 | Garantía de documento | | | | | |
| FIC S.A. DE FINANZAS | | PYG | Guarani | -9.950.178 | A sola firma | | PYG | Guarani | -42.021.001 | A sola firma | | | | | |
| BANCO BILBAO VIZCAYA ARGENTARIA | | PYG | Guarani | -85.238.590 | Garantía de documento | | PYG | Guarani | -111.897.262 | Garantía de documento | | | | | |
| BANCO BASA. | | PYG | Guarani | -272.877 | A sola firma | | PYG | Guarani | 4.827.818 | A sola firma | | | | | |
| BANCO GNB PARAGUAY S.A. | | PYG | Guarani | -256.727.706 | A sola firma | | PYG | Guarani | -350.794.247 | A sola firma | | | | | |
| BANCO REGIONAL S.A.E.C.A. | | PYG | Guarani | -136.188.356 | A sola firma | | PYG | Guarani | 0 | A sola firma | | | | | |
| BANCO PARA LA COMERCIALIZACIÓN Y LA P | | PYG | Guarani | | A sola firma | | PYG | Guarani | -124.878.084 | A sola firma | | | | | |
| BANCO FAMILIAR S.A.E.C.A. | | PYG | Guarani | -37.749.821 | | | | | | | | | | | |
| CRISOL Y ENCARNACIÓN FINANCIERA S.A. | | PYG | Guarani | -113.876.712 | | | PYG | Guarani | - | | | | | | |
| Intereses deudas bursátiles a pagar | | | | | | | | | | | | | | | |
| Intereses a Pagar M/N PEG5 - Serie 3 | 05/05/2022 | PYG | Guarani | 279.232.877 | A sola firma | 05/05/2022 | PYG | Guarani | 558.465.754 | A sola firma | | | | | |
| Intereses a Pagar M/N PEG7- Serie 1 | 15/11/2022 | PYG | Guarani | 218.972.602 | A sola firma | 15/11/2022 | PYG | Guarani | 290.650.684 | A sola firma | | | | | |
| Intereses a Pagar M/N PEG5 - Serie 2 | 21/03/2023 | PYG | Guarani | 296.969.177 | A sola firma | 15/11/2021 | PYG | Guarani | - | A sola firma | | | | | |
| (-) Intereses a Devengar | | | | | | | | | | | | | | | |
| -568.143.834 | | | | | | | | | | | | | | | |
| Total | | | | 32.586.427.732 | | | | | | 37.708.494.100 | | | | | |

ANDREA B. BENITEZ A.
CONTADORA GENERAL

HUGO VILLALBA
SUB GERENTE FINANCIERO

RUBEN MORALES PAOLI
SINDICO TITULAR

JORGE J. ACHON F.
PRESIDENTE

JOSE N. RIVAROLA O.
DIRECTOR-GERENTE GENERAL

NOTAS A LOS ESTADOS FINANCIEROS CORRESPONDIENTES AL PERIODO TERMINADO 31/03/2022 COMPARATIVO CON EL PERIODO DEL AÑO ANTERIOR
(Expresado en guaraníes)



| No Corrientes | | | | | | | | | | |
|--|-------------|-------------------|---------|------------------------|-----------------------|-------------|-------------------|---------|-----------------------|-----------------------|
| 2022 | | | | | 2021 | | | | | |
| Préstamos de Entidades Locales | Vencimiento | Símbolo de Moneda | Moneda | Importe (en Gs) | Tipo de garantía | Vencimiento | Símbolo de Moneda | Moneda | Importe (en Gs) | Tipo de garantía |
| BANCO BILBAO VIZCAYA ARGENT | 16/08/2023 | PYG | Guarani | 416.666.673 | Garantía de docu | 16/08/2023 | PYG | Guarani | 750.000.013 | Garantía de documento |
| BANCO CONTINENTAL S.A.E.C.A. | 26/12/2023 | PYG | Guarani | 1.381.748.988 | Garantía de docu | 26/12/2023 | PYG | Guarani | 2.192.272.813 | Garantía de documento |
| BANCO BASA. | 20/09/2023 | PYG | Guarani | 546.054.592 | A sola firma | 20/09/2023 | PYG | Guarani | 807.032.129 | A sola firma |
| BANCO GNB PARAGUAYS S.A. | 12/11/2023 | PYG | Guarani | 1.181.250.000 | A sola firma | 12/11/2023 | PYG | Guarani | 1.668.750.000 | A sola firma |
| BANCO REGIONAL S.A.E.C.A. | 07/11/2023 | PYG | Guarani | 1.758.333.328 | A sola firma | 07/11/2023 | PYG | Guarani | 1.695.833.322 | A sola firma |
| FINANCIERA RIO S.A. | 19/06/2023 | PYG | Guarani | 1.335.543.811 | Garantía de docu | 19/06/2023 | PYG | Guarani | 1.134.713.973 | Garantía de documento |
| FINANCIERA EL COMERCIO S.A.E. | 01/05/2023 | PYG | Guarani | 332.797.998 | Garantía de docu | 01/05/2023 | PYG | Guarani | 818.940.942 | Garantía de documento |
| BANCO FAMILIAR S.A.E.C.A. | 24/01/2023 | PYG | Guarani | 0 | A sola firma | 24/01/2023 | PYG | Guarani | 91.976.646 | A sola firma |
| BANCO PARA LA COMERCIALIZA | 11/10/2023 | PYG | Guarani | 916.843.750 | A sola firma | 11/10/2023 | PYG | Guarani | 1.451.625.000 | A sola firma |
| FINLATINA S.A. DE FINANZAS | 12/11/2023 | PYG | Guarani | 768.342.592 | A sola firma | 12/11/2023 | PYG | Guarani | 1.171.347.337 | A sola firma |
| CREDICENTRO S.A.E.C.A. | 13/10/2031 | PYG | Guarani | 6.728.060.672 | A sola firma | 13/10/2031 | PYG | Guarani | 6.728.060.672 | A sola firma |
| Deudas bursátiles | | | | | | | | | | |
| Bonos a Pagar M/N PEG6 - Serie 1 | 20/06/2023 | PYG | Guarani | 5.000.000.000 | A sola firma | 20/06/2023 | PYG | Guarani | 5.000.000.000 | A sola firma |
| Bonos a Pagar M/N PEG6 - Serie 2 | 17/06/2025 | PYG | Guarani | 5.000.000.000 | A sola firma | 17/06/2025 | PYG | Guarani | 5.000.000.000 | A sola firma |
| Bonos a Pagar M/N PEG6 - Serie 3 | 17/03/2026 | PYG | Guarani | 5.000.000.000 | A sola firma | 17/03/2026 | PYG | Guarani | 5.000.000.000 | A sola firma |
| Bonos a Pagar M/N PEG6 - Serie 4 | 12/03/2024 | PYG | Guarani | 5.000.000.000 | A sola firma | 12/03/2024 | PYG | Guarani | 5.000.000.000 | A sola firma |
| Bonos a Pagar M/N PEG6 - Serie 5 | 07/11/2024 | PYG | Guarani | 5.000.000.000 | A sola firma | 07/11/2024 | PYG | Guarani | 5.000.000.000 | A sola firma |
| Bonos a Pagar M/N PEG6 - Serie 6 | 07/07/2026 | PYG | Guarani | 5.000.000.000 | A sola firma | 07/07/2026 | PYG | Guarani | 5.000.000.000 | A sola firma |
| Bonos a Pagar M/N PEG7 - Serie 2 | 13/06/2024 | PYG | Guarani | 2.500.000.000 | A sola firma | 13/06/2024 | PYG | Guarani | 2.500.000.000 | A sola firma |
| Bonos a Pagar M/N PEG7 - Serie 3 | 21/03/2023 | PYG | Guarani | 2.500.000.000 | A sola firma | 21/03/2023 | PYG | Guarani | 2.500.000.000 | A sola firma |
| Bonos a Pagar M/N PEG7 - Serie 4 | 14/11/2023 | PYG | Guarani | 2.500.000.000 | A sola firma | 14/11/2023 | PYG | Guarani | 2.500.000.000 | A sola firma |
| Bonos a Pagar M/N PEG7 - Serie 5 | 13/03/2025 | PYG | Guarani | 1.500.000.000 | A sola firma | 13/03/2025 | PYG | Guarani | 1.500.000.000 | A sola firma |
| Bonos a Pagar M/N PEG7 - Serie 6 | 14/09/2023 | PYG | Guarani | 2.500.000.000 | A sola firma | 14/09/2023 | PYG | Guarani | 2.500.000.000 | A sola firma |
| Bonos a Pagar M/N PEG7 - Serie 7 | 12/09/2024 | PYG | Guarani | 2.500.000.000 | A sola firma | 12/09/2024 | PYG | Guarani | 2.500.000.000 | A sola firma |
| Bonos a Pagar M/N PEG7 - Serie 8 | 11/09/2025 | PYG | Guarani | 2.500.000.000 | A sola firma | 11/09/2025 | PYG | Guarani | 2.500.000.000 | A sola firma |
| Bonos a Pagar M/N PEG7 - Serie 9 | 28/05/2026 | PYG | Guarani | 2.500.000.000 | A sola firma | 28/05/2026 | PYG | Guarani | 2.500.000.000 | A sola firma |
| Bonos a Pagar M/N PEG7 - Serie 10 | 11/09/2025 | PYG | Guarani | 3.000.000.000 | A sola firma | 11/09/2025 | PYG | Guarani | 3.000.000.000 | A sola firma |
| Bonos a Pagar M/N PEG7 - Serie 11 | 11/09/2025 | PYG | Guarani | 3.000.000.000 | A sola firma | 11/09/2025 | PYG | Guarani | 3.000.000.000 | A sola firma |
| Bonos a Pagar M/N PEG7 - Serie 12 | 11/09/2025 | PYG | Guarani | 2.500.000.000 | A sola firma | 11/09/2025 | PYG | Guarani | 2.500.000.000 | A sola firma |
| Bonos a Pagar M/N PEG8 - Serie 1 | 03/06/2027 | PYG | Guarani | 2.500.000.000 | A sola firma | 03/06/2027 | PYG | Guarani | 2.500.000.000 | A sola firma |
| Bonos a Pagar M/N PEG8 - Serie 2 | 02/12/2027 | PYG | Guarani | 2.500.000.000 | A sola firma | 02/12/2027 | PYG | Guarani | 2.500.000.000 | A sola firma |
| Bonos a Pagar M/N PEG8 - Serie 3 | 16/03/2027 | PYG | Guarani | 2.500.000.000 | A sola firma | - | - | - | - | - |
| Bonos a Pagar M/N PEG8 - Serie 4 | 14/09/2027 | PYG | Guarani | 2.500.000.000 | A sola firma | - | - | - | - | - |
| Bonos a Pagar M/N PEG8 - Serie 5 | 11/04/2028 | PYG | Guarani | 2.500.000.000 | A sola firma | - | - | - | - | - |
| Bonos a Pagar M/N PEG8 - Serie 6 | 08/08/2028 | PYG | Guarani | 2.500.000.000 | A sola firma | - | - | - | - | - |
| Bonos a Pagar M/N PEG8 - Serie 7 | 13/06/2028 | PYG | Guarani | 2.500.000.000 | A sola firma | - | - | - | - | - |
| Bonos a Pagar M/N PEG8 - Serie 8 | 12/10/2028 | PYG | Guarani | 2.500.000.000 | A sola firma | - | - | - | - | - |
| Intereses préstamos entidades financieras a pagar | | | | | | | | | | |
| BANCO BILBAO VIZCAYA ARGENT | 16/08/2023 | PYG | Guarani | 12.356.164 | Garantía de docu | 16/08/2023 | PYG | Guarani | 30.301.371 | Garantía de documento |
| BANCO CONTINENTAL S.A.E.C.A. | 26/12/2023 | PYG | Guarani | 39.279.913 | Garantía de docu | 26/12/2023 | PYG | Guarani | 86.943.855 | Garantía de documento |
| BANCO BASA. | 20/09/2023 | PYG | Guarani | 17.616.708 | A sola firma | 20/09/2023 | PYG | Guarani | 37.379.343 | A sola firma |
| BANCO GNB PARAGUAYS S.A. | 12/11/2023 | PYG | Guarani | 55.555.136 | A sola firma | 12/11/2023 | PYG | Guarani | 101.899.914 | A sola firma |
| BANCO REGIONAL S.A.E.C.A. | 07/11/2023 | PYG | Guarani | 74.835.616 | A sola firma | 07/11/2023 | PYG | Guarani | 53.527.398 | A sola firma |
| FINANCIERA RIO S.A. | 13/01/2024 | PYG | Guarani | 70.959.669 | Garantía de docu | 19/06/2023 | PYG | Guarani | 43.253.025 | Garantía de documento |
| FINANCIERA EL COMERCIO S.A.E. | 01/05/2023 | PYG | Guarani | 5.462.406 | Garantía de docu | 01/05/2023 | PYG | Guarani | 26.734.962 | Garantía de documento |
| BANCO FAMILIAR S.A.E.C.A. | 24/01/2023 | PYG | Guarani | 0 | A sola firma | 24/01/2023 | PYG | Guarani | 751.076 | A sola firma |
| BANCO PARA LA COMERCIALIZA | 11/10/2023 | PYG | Guarani | 37.258.089 | A sola firma | 11/10/2023 | PYG | Guarani | 75.898.632 | A sola firma |
| FINEXPAR S.A.E.C.A. | 28/12/2022 | PYG | Guarani | - | - | 28/12/2022 | PYG | Guarani | - | - |
| FINLATINA S.A. DE FINANZAS | 12/11/2023 | PYG | Guarani | 33.476.162 | A sola firma | 12/11/2023 | PYG | Guarani | 68.189.051 | A sola firma |
| CREDICENTRO S.A.E.C.A. | 13/10/2031 | PYG | Guarani | 4.709.642.469 | A sola firma | 13/10/2031 | PYG | Guarani | 4.709.642.469 | A sola firma |
| (c) Intereses a Devengar | | | | | | | | | | |
| BANCO BILBAO VIZCAYA ARGENTARIA | | PYG | Guarani | -10.575.342 | Garantía de documento | | PYG | Guarani | -27.155.252 | Garantía de documento |
| BANCO CONTINENTAL S.A.E.C.A. | | PYG | Guarani | -35.653.781 | Garantía de documento | | PYG | Guarani | -80.943.988 | Garantía de documento |
| BANCO BASA. | | PYG | Guarani | -16.135.628 | A sola firma | | PYG | Guarani | -34.947.191 | A sola firma |
| BANCO GNB PARAGUAYS S.A. | | PYG | Guarani | -47.892.328 | A sola firma | | PYG | Guarani | -92.391.592 | A sola firma |
| BANCO REGIONAL S.A.E.C.A. | | PYG | Guarani | -69.739.726 | A sola firma | | PYG | Guarani | -46.041.096 | A sola firma |
| FINANCIERA RIO S.A. | | PYG | Guarani | -62.434.111 | Garantía de documento | | PYG | Guarani | -38.098.862 | Garantía de documento |
| FINANCIERA EL COMERCIO S.A.E.C.A. | | PYG | Guarani | -1.906.483 | Garantía de documento | | PYG | Guarani | -17.984.635 | Garantía de documento |
| BANCO FAMILIAR S.A.E.C.A. | | PYG | Guarani | 0 | A sola firma | | PYG | Guarani | -581.478 | A sola firma |
| BANCO PARA LA COMERCIALIZACIÓN Y LA P | | PYG | Guarani | -34.188.956 | A sola firma | | PYG | Guarani | -70.710.564 | A sola firma |
| FINLATINA S.A. DE FINANZAS | | PYG | Guarani | -27.521.686 | A sola firma | | PYG | Guarani | -58.865.480 | A sola firma |
| CREDICENTRO S.A.E.C.A. | | PYG | Guarani | -4.278.677.925 | A sola firma | | PYG | Guarani | -4.510.934.266 | A sola firma |
| FINANCIERA PARAGUAYO JAPONESA | | PYG | Guarani | 0 | Cheques diferidos | | PYG | Guarani | -251.626 | Cheques diferidos |
| Intereses deudas bursátiles a pagar | | | | | | | | | | |
| Intereses a Pagar M/N PEG6 - Serie 1 | 20/06/2023 | PYG | Guarani | 162.054.795 | A sola firma | 20/06/2023 | PYG | Guarani | 324.109.590 | A sola firma |
| Intereses a Pagar M/N PEG6 - Serie 2 | 17/06/2025 | PYG | Guarani | 1.542.636.990 | A sola firma | 17/06/2025 | PYG | Guarani | 1.714.041.100 | A sola firma |
| Intereses a Pagar M/N PEG6 - Serie 3 | 17/03/2026 | PYG | Guarani | 2.094.246.576 | A sola firma | 17/03/2026 | PYG | Guarani | 2.268.767.124 | A sola firma |
| Intereses a Pagar M/N PEG6 - Serie 4 | 12/03/2024 | PYG | Guarani | 769.184.933 | A sola firma | 12/03/2024 | PYG | Guarani | 933.109.591 | A sola firma |
| Intereses a Pagar M/N PEG6 - Serie 5 | 07/11/2024 | PYG | Guarani | 1.210.650.686 | A sola firma | 07/11/2024 | PYG | Guarani | 1.375.821.919 | A sola firma |
| Intereses a Pagar M/N PEG6 - Serie 6 | 07/07/2026 | PYG | Guarani | 2.469.465.754 | A sola firma | 07/07/2026 | PYG | Guarani | 2.645.856.165 | A sola firma |
| Intereses a Pagar M/N PEG7 - Serie 2 | 13/06/2024 | PYG | Guarani | 406.934.933 | A sola firma | 13/06/2024 | PYG | Guarani | 483.287.673 | A sola firma |
| Intereses a Pagar M/N PEG7 - Serie 3 | 21/03/2023 | PYG | Guarani | 28.167.808 | A sola firma | 21/03/2023 | PYG | Guarani | 101.404.109 | A sola firma |
| Intereses a Pagar M/N PEG7 - Serie 4 | 14/11/2023 | PYG | Guarani | 224.383.562 | A sola firma | 14/11/2023 | PYG | Guarani | 299.178.083 | A sola firma |
| Intereses a Pagar M/N PEG7 - Serie 5 | 13/03/2025 | PYG | Guarani | 389.383.561 | A sola firma | 13/03/2025 | PYG | Guarani | 436.130.136 | A sola firma |
| Intereses a Pagar M/N PEG7 - Serie 6 | 14/09/2023 | PYG | Guarani | 130.890.410 | A sola firma | 14/09/2023 | PYG | Guarani | 196.335.615 | A sola firma |
| Intereses a Pagar M/N PEG7 - Serie 7 | 12/09/2024 | PYG | Guarani | 411.369.864 | A sola firma | 12/09/2024 | PYG | Guarani | 479.931.508 | A sola firma |
| Intereses a Pagar M/N PEG7 - Serie 8 | 11/09/2025 | PYG | Guarani | 716.780.820 | A sola firma | 11/09/2025 | PYG | Guarani | 788.458.902 | A sola firma |
| Intereses a Pagar M/N PEG7 - Serie 9 | 28/05/2026 | PYG | Guarani | 940.804.790 | A sola firma | 28/05/2026 | PYG | Guarani | 1.014.041.091 | A sola firma |
| Intereses a Pagar M/N PEG7 - Serie 10 | 11/09/2025 | PYG | Guarani | 946.150.689 | A sola firma | 11/09/2025 | PYG | Guarani | 1.032.164.388 | A sola firma |
| Intereses a Pagar M/N PEG7 - Serie 11 | 11/09/2025 | PYG | Guarani | 975.452.059 | A sola firma | 11/09/2025 | PYG | Guarani | 1.061.465.758 | A sola firma |
| Intereses a Pagar M/N PEG7 - Serie 12 | 11/09/2025 | PYG | Guarani | 1.123.493.145 | A sola firma | 11/09/2025 | PYG | Guarani | 1.196.729.446 | A sola firma |
| Intereses a Pagar M/N PEG8 - Serie 1 | 03/06/2027 | PYG | Guarani | 1.297.596.580 | A sola firma | 03/06/2027 | PYG | Guarani | 1.374.349.320 | A sola firma |
| Intereses a Pagar M/N PEG8 - Serie 2 | 02/12/2027 | PYG | Guarani | 1.480.308.221 | A sola firma | 02/12/2027 | PYG | Guarani | 1.558.219.180 | A sola firma |
| Intereses a Pagar M/N PEG8 - Serie 3 | 16/03/2027 | PYG | Guarani | 1.284.907.528 | A sola firma | - | - | - | 0 | - |
| Intereses a Pagar M/N PEG8 - Serie 4 | 14/09/2027 | PYG | Guarani | 1.450.510.273 | A sola firma | - | - | - | 0 | - |
| Intereses a Pagar M/N PEG8 - Serie 5 | 11/04/2028 | PYG | Guarani | 1.618.606.170 | A sola firma | - | - | - | 0 | - |
| Intereses a Pagar M/N PEG8 - Serie 6 | 08/08/2028 | PYG | Guarani | 1.748.321.916 | A sola firma | - | - | - | 0 | - |
| Intereses a Pagar M/N PEG8 - Serie 7 | 13/06/2028 | PYG | Guarani | 1.655.763.690 | A sola firma | - | - | - | 0 | - |
| Intereses a Pagar M/N PEG8 - Serie 8 | 12/10/2028 | PYG | Guarani | 1.788.438.342 | A sola firma | - | - | - | 0 | - |
| (c) Intereses a Devengar | | | | -25.774.095.846 | | | | | -18.382.575.355 | |
| Total | | | | 912.901.166.998 | | | | | 82.166.993.256 | |

ANDREA B. BENITEZ A.
CONTADORA GENERAL

HUGO VILLALBA
SUB GERENTE FINANCIERO

RUBEN MORALES RAOLI
SINDICO TITULAR

JORGE J. ACHON F.
PRESIDENTE

JOSE N. RIVAROLA O.
DIRECTOR-GERENTE GENERAL

NOTA 15 – PORCION CORRIENTE DE LA DEUDA A LARGO PLAZO

Al 31/03/2022 el rubro presenta la siguiente composición:

| Porción corriente de la deuda a largo plazo | En guaraníes | |
|---|-----------------------|-----------------------|
| | 2022 | 2021 |
| Préstamos bancarios | 25.487.357.774 | 22.508.257.868 |
| Intereses bancarios a pagar | 3.106.635.110 | 3.724.042.065 |
| (-)Intereses a devengar s/ prestamos | -3.118.400.906 | -3.802.674.931 |
| Intereses bursátiles a pagar | 9.454.928.096 | 7.867.075.360 |
| (-)Intereses a devengar s/ bonos Bursátiles | -9.471.352.740 | -7.856.797.957 |
| Total general | 25.459.167.334 | 22.439.902.405 |

NOTA 16 – REMUNERACIONES Y CARGAS SOCIALES A PAGAR


Al 31/03/2022 la composición de este rubro es la siguiente:

| Expresado en guaraníes | 31/03/2022 | 31/12/2021 |
|---|----------------------|----------------------|
| Remuneraciones y cargas sociales a pagar | 2022 | 2021 |
| Sueldo y otras remuneraciones a pagar | 772.740.194 | 976.862.527 |
| Aportes y retenciones a pagar | 361.094.354 | 354.848.825 |
| Remuneraciones al personal superior a pagar | 0 | 0 |
| Aguinaldo a Pagar | 234.467.275 | 1.081.717 |
| Indemnizaciones y Preavisos a Pagar | -21.098.864 | -6.202.438 |
| Descuentos a Funcionarios por Compras y Préstamos | 65.404.788 | 64.411.758 |
| Total | 1.412.607.747 | 1.391.002.389 |

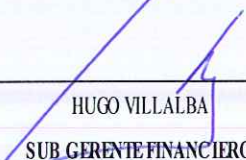
NOTA 17 – IMPUESTOS A PAGAR

Al 31/03/2022 la composición de este rubro es la siguiente:


| Expresado en Guaraníes | 31/03/2022 | 31/12/2021 |
|-------------------------------|----------------------|----------------------|
| Impuestos a pagar | 2022 | 2021 |
| Retenciones a Pagar | 67.088.119 | 71.707.568 |
| Dirección Gral. Recaudaciones | 1.402.437.087 | 907.039.379 |
| IVA a Pagar | 562.393.984 | 720.620.133 |
| Total | 2.031.919.190 | 1.699.367.080 |



ANDREA B. BENITEZ A.
CONTADORA GENERAL



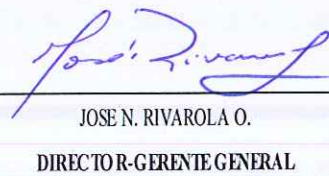
HUGO VILLALBA
SUB GERENTE FINANCIERO



RUBEN MORALES PAOLI
SINDICO TITULAR



JORGE J. ACHON F.
PRESIDENTE



JOSE N. RIVAROLA O.
DIRECTOR-GERENTE GENERAL

**NOTAS A LOS ESTADOS FINANCIEROS CORRESPONDIENTES AL PERIODO
TERMINADO 31/03/2022 COMPARATIVO CON EL PERIODO DEL AÑO
ANTERIOR**
(Expresado en guaraníes)



NOTA 18 - PROVISIONES Y PROVEEDORES DE BIENES Y SERVICIOS

Al 31/03/2022 la composición de este rubro es la siguiente:

| Provisiones_ Proveedores de Bienes y Servicios | 31/03/2022 | 31/12/2021 |
|--|----------------------|----------------------|
| | 2022 | 2021 |
| Proveedores de Bienes y Servicios M/N Cte. | 1.428.899.183 | 962.236.475 |
| Acreedores Varios | 184.742.054 | 184.742.054 |
| Comisiones por Servicios Cootrafé a pagar | 55.496.527 | 76.354.667 |
| Proveedores de Bienes y Servicios M/E Cte. | 79.493.980 | 67.415.317 |
| (-) Fondos a Reponer | 52.372.951 | 89.670.765 |
| Pagos Emitidos | -177.746.322 | -146.537.635 |
| Proveedores del Exterior - Bienes y Servicios | 17.416.635 | 17.299.082 |
| Total | 1.640.675.008 | 1.251.180.725 |

NOTA 19 – OTROS PASIVOS CORRIENTES

Al 31/03/2022 la composición de este rubro es el siguiente:

Expresado en Guaranies

| Corrientes | 31/03/2022 | 31/12/2021 | No Corrientes | | |
|-----------------------|-------------------|-------------------|---------------|----------|----------|
| | 2022 | 2021 | | 2022 | 2021 |
| Cheques emitidos | 430.070.916 | 14.226.336 | | | |
| Cobranzas de Terceros | -394.433.335 | 63.982.841 | | | |
| Total | 35.637.581 | 78.209.177 | Total | - | - |

PATRIMONIO NETO

A continuación, se detallan las cuentas que componen el patrimonio Neto al 31/03/2022 comparativo con el mismo periodo del año anterior:

| NOTA 20 – CAPITAL INTEGRADO | | |
|---|-----------------------|-----------------------|
| Fecha | 31/03/2022 | 31/12/2021 |
| | 2022 | 2021 |
| Monto Capital Integrado | 72.340.500.000 | 72.340.500.000 |
| Cantidad de Acciones | 144.681 | 144.681 |
| Valor Nominal de Acciones | 500.000 | 500.000 |
| Total | 72.340.500.000 | 72.340.500.000 |
| NOTA 20 – APOORTE PARA FUTURAS CAPITALIZACIONES | | |
| Fecha | 31/03/2022 | 31/12/2021 |
| | 2022 | 2021 |
| Aporte para futuras capitalizaciones | 1.061.000.000 | 1.061.000.000 |
| Total | 1.061.000.000 | 1.061.000.000 |

| | | | | |
|----------------------|------------------------|---------------------|-------------------|--------------------------|
| | | | | |
| ANDREA B. BENITEZ A. | HUGO VILLALBA | RUBEN MORALES PAOLI | JORGE J. ACHON F. | JOSE N. RIVAROLA O. |
| CONTADORA GENERAL | SUB GERENTE FINANCIERO | SINDICO TITULAR | PRESIDENTE | DIRECTOR-GERENTE GENERAL |

**NOTAS A LOS ESTADOS FINANCIEROS CORRESPONDIENTES AL PERIODO
TERMINADO 31/03/2022 COMPARATIVO CON EL PERIODO DEL AÑO
ANTERIOR**
(Expresado en guaraníes)



NOTA 21 – RESERVAS

Al 31/03/2022 la composición de este rubro es la siguiente:

Expresado en Guaraníes

| | Al 31 de Marzo 2022 | Al 31 de Diciembre 2021 |
|--|------------------------|----------------------------|
|--|------------------------|----------------------------|

| | | |
|-----------------------------|---|---|
| a Reserva de revalúo | 0 | 0 |
|-----------------------------|---|---|

Considerando la entrada en Vigencia de la Ley Fiscal 6380/19, al cierre del ejercicio anterior y de enero a marzo 2022 no se han constituido reservas en concepto de Revaluó.

| | | |
|------------------------|---------------|---------------|
| b Reserva legal | 5.485.407.846 | 5.485.407.846 |
|------------------------|---------------|---------------|

Conforme el Estatuto Social Esc. N° 147 de la sociedad Art. 30: Inciso a) De los Beneficios Líquidos resultantes se destinará 5% como mínimo al Fondo de Reserva Legal, hasta alcanzar el 20 % del Capital Suscripto.

| | | |
|--------------------------------|---|---|
| c Reservas estatutarias | 0 | 0 |
|--------------------------------|---|---|

Electroban SAECA, al 31/03/2022

| | | |
|--------------------------------|----------------|----------------|
| d Reservas facultativas | 11.973.609.605 | 12.746.553.950 |
|--------------------------------|----------------|----------------|

| | | |
|---|---------------|---------------|
| d.1. Reserva Facultativa para provisiones de malos Créditos | 6.711.453.905 | 6.711.453.905 |
|---|---------------|---------------|

| | | |
|---|---------------|---------------|
| d.2. Reserva Facultativa para Fines específicos | 3.898.873.088 | 4.671.817.433 |
|---|---------------|---------------|

| | | |
|--------------------------|---------------|---------------|
| d.3. Cobertura Cambiaria | 1.363.282.612 | 1.363.282.612 |
|--------------------------|---------------|---------------|

Conforme el Estatuto Social Esc. N° 147 de la sociedad Art. 30: inciso b) A criterio de la Asamblea de Accionistas se podrán

NOTA 22– DIFERENCIA TRANSITORIA POR CONVERSION

Al cierre del primer trimestre del ejercicio 2022 no presenta movimiento.

NOTA 23– RESULTADOS ACUMULADOS

| | Al 31 de marzo 2022 | Al 31 de diciembre 2021 |
|------------------------------------|------------------------|----------------------------|
| Resultado de ejercicios anteriores | 13.113.080.448 | 0 |
| Resultado del ejercicio actual | 1.873.225.811 | 13.113.080.448 |
| Totales | 14.986.306.259 | 13.113.080.448 |

NOTA 24 – INTERES MINORITARIO

Al 31/03/2022 este rubro no representa registro alguno:

Interés minoritario, es la parte del resultado neto de las operaciones y los activos netos de una subsidiaria atribuible a los intereses que la controlante no posee, directa o indirectamente a través de sus subsidiarias. En caso de que sea aplicable se reconocerá al cierre del ejercicio correspondiente.

ANDREA B. BENITEZ A.
CONTADORA GENERAL

HUGO VIALALBA
SUB-GERENTE FINANCIERO

RUBEN MORALES PAOLI
SINDICO TITULAR

JORGE J. ACHON F.
PRESIDENTE

JOSE N. RIVAROLA O.
DIRECTOR-GERENTE GENERAL

NOTAS A LOS ESTADOS FINANCIEROS CORRESPONDIENTES AL PERIODO
TERMINADO 31/03/2022 COMPARATIVO CON EL PERIODO DEL AÑO
ANTERIOR
(Expresado en guaraníes)



ESTADO DE RESULTADO

Al 31/03/2022 los rubros que componen el Estado de Resultado son las siguientes:

NOTA 25 – VENTAS

| | Expresado en guaraníes | |
|--|------------------------|-----------------------|
| | A131 de Marzo | A131 de Marzo |
| | 2022 | 2021 |
| Ventas | | |
| 1-Ventas línea Tradicional Electrodomesticos, Muebles y Motos | | |
| <u>Local</u> | | |
| Contado | 4.275.454.545 | 4.954.326.002 |
| Crédito | 35.252.229.750 | 27.241.400.732 |
| 2-Colocación Línea Credito de Dinero Clientes Exclusivos | | |
| Crédito | 3.050.796.763 | 3.541.723.333 |
| Total | 42.578.481.058 | 35.737.450.067 |

NOTA 26 - COSTO DE VENTAS

| | 2022 | 2021 |
|--|-----------------------|-----------------------|
| Costo de ventas | | |
| Ventas línea Tradicional Electrodomesticos, Muebles y Motos | | |
| Existencia inicial del inventario | 13.996.300.898 | 16.106.815.787 |
| + Compra de bienes y servicios | 18.955.003.530 | 14.345.754.397 |
| + Costo de producción | 0 | 0 |
| - Existencia final de inventario | -12.403.444.066 | -13.461.159.087 |
| Total costo de ventas | 20.547.860.362 | 16.991.411.097 |

NOTA 27 – GASTOS

NOTA 27 - GASTOS
Al 31/03/2022, comparativo al 31/03/2021 la composición de este rubro es la siguiente,

El rubro está compuesto de la siguiente forma:

Miles de guaraníes

| Descripción | 2022 | | | 2021 | | |
|---|-----------------------|------------------------|-----------------------|----------------------|------------------------|-----------------------|
| | Gastos de Ventas | Gastos Administrativos | Total | Gastos de Ventas | Gastos Administrativos | Total |
| Movilidad y viáticos | 203.810.793 | 26.118.067 | 229.928.860 | 64.072.997 | 61.626.213 | 125.699.210 |
| Gastos de alquiler | 1.032.842.309 | 49.833.039 | 1.082.675.348 | 0 | 986.618.451 | 986.618.451 |
| Computación y redes | 0 | 209.215.737 | 209.215.737 | 0 | 224.646.633 | 224.646.633 |
| Gastos por servicios | 885.457.642 | 0 | 885.457.642 | 0 | 248.872.493 | 248.872.493 |
| Honorarios profesionales y asesoramiento | 0 | 161.739.951 | 161.739.951 | 2.529.189.229 | 289.103.502 | 2.818.292.731 |
| Investigación de mercado | 0 | 0 | 0 | 0 | 0 | 0 |
| Impuestos y tasas | 0 | 113.176.340 | 113.176.340 | 0 | 112.366.354 | 112.366.354 |
| Gastos de reparación y mantenimiento | 0 | 443.435.624 | 443.435.624 | 0 | 207.874.349 | 207.874.349 |
| Gastos del personal y capacitación | 0 | 128.917.111 | 128.917.111 | 7.728.410 | 118.491.840 | 126.220.250 |
| Gastos de Distribución | 341.443.384 | 0 | 341.443.384 | 264.953.058 | 0 | 264.953.058 |
| Seguros pagados | 0 | 66.054.772 | 66.054.772 | 0 | 71.429.790 | 71.429.790 |
| Otros gastos de operación | 2.789.332.708 | 21.358.419 | 2.810.691.127 | 1.370.535.951 | 361.539.380 | 1.732.075.331 |
| Remuneraciones de administradores, directores, síndicos y consejo de vigilancia | 0 | 315.000.000 | 315.000.000 | 25.992.988 | 260.000.001 | 285.992.989 |
| Sueldos y Jornales | 4.540.809.634 | 1.803.863.508 | 6.344.673.142 | 2.953.562.087 | 1.491.724.075 | 4.445.286.162 |
| Contribuciones Sociales | 284.030.425 | 268.205.579 | 552.236.004 | 280.648.940 | 235.965.573 | 516.614.513 |
| Regalías y Honorarios por servicios técnicos | 0 | 0 | 0 | 0 | 0 | 0 |
| Gastos de Publicidad y Propaganda | -38.258.405 | 0 | -38.258.405 | 64.072.996 | 0 | 64.072.996 |
| Intereses, multas y recargos impositivos | 0 | 0 | 0 | 0 | 1.365.100 | 1.365.100 |
| Depreciación bienes de uso | 0 | 450.000.000 | 450.000.000 | 0 | 450.000.000 | 450.000.000 |
| Amortización activos intangibles | 0 | 0 | 0 | 0 | 0 | 0 |
| Previsiones | 0 | 2.538.959.387 | 2.538.959.387 | 0 | 0 | 0 |
| Otros Gastos | 0 | 13.717.904 | 13.717.904 | 0 | 0 | 0 |
| | 10.039.468.490 | 6.609.595.438 | 16.649.063.928 | 7.560.756.656 | 5.121.623.754 | 12.682.380.410 |

ANDREA B. BENITEZ A.
CONTADORA GENERAL

HUGO VILLALBA
SUB GERENTE FINANCIERO

RUBEN MORALEZ PAOL
SINDICO TITULAR

JORGE J. ACHON F.
PRESIDENTE

JOSE N. RIVAROLA O.
DIRECTOR-GERENTE GENERAL

**NOTAS A LOS ESTADOS FINANCIEROS CORRESPONDIENTES AL PERIODO
TERMINADO 31/03/2022 COMPARATIVO CON EL PERIODO DEL AÑO
ANTERIOR
(Expresado en guaraníes)**



NOTA 28 - OTROS INGRESOS Y GASTOS OPERATIVOS

| | Al 31 de Marzo | | Al 31 de Marzo | |
|---|----------------------|--------------------|--|----------------------|
| | 2022 | 2021 | 2022 | 2021 |
| Otros ingresos | | | Otros gastos | |
| Intereses y gastos moratorios cobrados neto de Descuentos | 1.116.731.205 | 112.052.899 | Gastos de Colocacion de Bonos y Emision: | -255.618.764 |
| Ingresos varios no operativos | 54.363.835 | 522.573.239 | Gastos de Organización London | -188.291.190 |
| Otros Ingresos Operativos | 331.514.199 | - | Diferencia de Cambio | - |
| Diferencia de Cambio | 9.082.531 | - | Perdida por Cesion de Cartera | - |
| Impuesto Diferido NIF 20 | 253.949.039 | - | | -314.735.000 |
| Total | 1.765.640.809 | 634.626.138 | Total | -443.909.954 |
| POSICION NETA | | | | -755.518.852 |
| | | | | 1.321.730.855 |
| | | | | -120.892.714 |

NOTA 29 - INGRESOS Y GASTOS FINANCIEROS NETOS

| | Al 31 de Marzo | | Al 31 de Marzo | |
|--|-------------------|-------------------|--------------------------------------|-----------------------|
| | 2022 | 2021 | 2022 | 2021 |
| Ingresos Financieros netos | | | Gastos Financieros netos | |
| Intereses Cobrados en CDA | 25.330.149 | 23.050.563 | Intereses Pagados | -1.842.751.959 |
| Colocación de Acciones Preferidas | - | - | Intereses Pagados por Bonos Colocado | -2.485.842.470 |
| Rendimiento de Fondos Mutuos e inversiones | - | 26.016.210 | Comisiones y Gastos Bancarios | -31.399.831 |
| Total ingresos financieros | 25.330.149 | 49.066.773 | Total gastos financieros | -4.359.994.260 |
| | | | | -4.110.598.276 |

NOTA 30 – INVERSION EN ASOCIADAS

Desde el Ejercicio 2021, las inversiones en sociedades donde no se ejerce el control, se valúan a su valor patrimonial proporcional considerando la importancia significativa del impacto en el valor de la inversión y serán registradas al cierre del ejercicio fiscal de la asociada con el Informe cerrado proporcionado. En caso de que exista una participación de más del 50% en una/s asociada/s se procederá a la elaboración de informes complementarios, conforme lo establece el Título 31, Capítulo 3 en su Art. 2° de la Resolución CG N°30/21 de la Comisión Nacional de Valores.

| | 2022 | 2021 |
|--|----------|--------------------|
| Resultado de inversiones en asociadas | | |
| Actualización Acciones Solución Efectiva | 0 | -24.283.436 |
| Total | 0 | -24.283.436 |

NOTA 31 - RESULTADO PARTICIPACIÓN MINORITARIA

Al 31/03/2022 este rubro no representa registro alguno.

NOTA 32 - IMPUESTO A LA RENTA

Al 31/03/2022, El impuesto a la renta se basa en la utilidad contable antes de este impuesto, ajustada por las partidas que la ley exige para obtener la renta neta imponible al cierre del ejercicio, a la que se le aplica la tasa impositiva vigente del 10%, para la determinación del impuesto.

| | Al 31 de marzo | |
|---|---------------------|---------------------|
| | 2022 | 2021 |
| Provisión de Impuesto a la renta | -495.397.701 | -188.148.408 |
| Total | -495.397.701 | -188.148.408 |

NOTA 33 - RESULTADO EXTRAORDINARIO NETO DE IMPUESTO A LA RENTA

Al 31/03/2022 al cierre este rubro no registra movimiento

| | | | | |
|----------------------|------------------------|---------------------|-------------------|--------------------------|
| | | | | |
| ANDREA B. BENITEZ A. | HUGO VILLALBA | RUBEN MORALEZ PAOLI | JORGE J. ACHON F. | JOSE N. RIVAROLA O. |
| CONTADORA GENERAL | SUB GERENTE FINANCIERO | SINDICO TITULAR | PRESIDENTE | DIRECTOR-GERENTE GENERAL |

NOTA 34- RESULTADO SOBRE ACTIVIDADES DISCONTINUADAS

Al 31/03/2022 este rubro no representa registro alguno.

NOTA 35- UTILIDAD NETA DEL AÑO Y POR ACCION ORDINARIA

Al 31/03/2022 considerando solo las Acciones Ordinarias en circulación el resultado es el siguiente:

| | Al 31 de marzo 2022 | Al 31 de marzo 2021 |
|--|------------------------|------------------------|
| Cantidad de Acciones Ordinarias en Circulación | 63.406 | 42.832 |
| Acciones Ordinaria de Voto Múltiple 5 Votos por acción | | |
| Utilidad Neta | 1.873.225.811 | 1.668.802.499 |
| Utilidad Neta por Acción Ordinaria | 29.543 | 38.962 |

NOTA 36 - ACTIVOS GRAVADOS

Al 31-03-2022 ELECTROBAN SAECA no ha hipotecado ningún bien; si ha entregado como aval de financiación pagares parte de su cartera de créditos.

AL 31-03-2022 ELECTROBAN SAECA NO HA HIPOTECADO NINGUN BIEN; SI HA ENTREGADO COMO AVAL DE FINANCIACION PAGARES PARTE DE SU CARTERA DE CREDITOS.

Al 31 de Diciembre de 2021

| Tipo de Activo | Datos del activo gravado | Tipo de garantía | Importe (indicar moneda) | A favor de |
|-----------------------------------|------------------------------|------------------|--------------------------|-----------------------|
| Pagaré de Clientes | Cartera de Crédito Varios | Prenda | Gs. 29.302.099.248 | Entidades Financieras |
| Certificado de Deposito de Ahorro | CDA en Entidades Financieras | Prenda | Gs. 1.888.715.637 | Entidades Financieras |

Al 31 de Marzo de 2022

| Tipo de Activo | Datos del activo gravado | Tipo de garantía | Importe (indicar moneda) | A favor de |
|-----------------------------------|------------------------------|------------------|--------------------------|-----------------------|
| Pagaré de Clientes | Cartera de Crédito Varios | Prenda | Gs. 26.641.591.602 | Entidades Financieras |
| Certificado de Deposito de Ahorro | CDA en Entidades Financieras | Prenda | Gs. 1.888.715.637 | Entidades Financieras |

NOTA 37 – CONTINGENCIAS Y COMPROMISOS

AL 31-03-2022 ELECTROBAN SAECA no posee contratos firmados generadores de contingencias, que puedan afectar al patrimonio de la sociedad.

NOTA 38 – IMPUESTO DIFERIDO

Al 31/03/2022, se realiza la provisión de Impuesto a la Renta, considerando los ingresos y ajustes fiscales al cierre del ejercicio.

| | 2022 | 2021 |
|--|---------------|---------------|
| Inversiones | - | 24.283.436 |
| Previsión para deudores incobrables | 2.539.490.390 | 8.575.156.572 |
| Bienes de uso | 0 | 0 |
| Deudas comerciales y bancarias | 0 | 0 |
| Sub - total | 2.539.490.390 | 8.599.440.008 |
| Previsión para impuestos diferidos netos | 2.539.490.390 | 8.599.440.008 |
| Total activo/pasivo impositivo diferido neto antes de quebrantos | 2.539.490.390 | 8.599.440.008 |
| Quebranto impositivo 10% (Tasa General) | 253.949.039 | 859.944.001 |
| Total | 253.949.039 | 859.944.001 |

ANDREA B. BENITEZ A.
CONTADORA GENERAL

HUGO VILLALBA
SUB GERENTE FINANCIERO

RUBEN MOJALEZ PAOLI
SINDICO TITULAR

JORGE J. ACHON F.
PRESIDENTE

JOSE N. RIVAROLA O.
DIRECTOR-GERENTE GENERAL

NOTA 39 - HECHOS POSTERIORES

Al cierre del primer trimestre del ejercicio 2022 no existe conocimiento de hechos posteriores al cierre que puedan comprometer el patrimonio de la entidad.

NOTA 40 - SALDOS Y TRANSACCIONES CON PARTES RELACIONADAS

Al 31/03/2022 la composición de este rubro es la siguiente:

El siguiente informe incluye operaciones con Sociedades Relacionadas y Remuneraciones al Personal Superior

| | 31/03/2022 | 31/12/2021 |
|--------------------------------------|-----------------------|-----------------------|
| ACTIVO | | |
| Inversiones temporales valor nominal | 1.815.500.000 | 1.815.500.000 |
| Cuentas a cobrar comerciales | 8.432.378.855 | 8.290.447.309 |
| Otros créditos | - | 278.632.638 |
| Total activo | 10.247.878.855 | 10.384.579.947 |
| Total pasivo | - | - |

| | 31/03/2022 | 31/03/2021 |
|---------------------------------|-------------|-------------|
| Ingresos | | |
| Servicios Prestados | 54.436.011 | 79.373.584 |
| Costo de ventas | | |
| Gastos administrativos | | |
| Honorarios Personal superior | 346.500.000 | 264.000.000 |
| Otros | 0 | 0 |
| Gastos financieros | | |
| Intereses pagados por préstamos | 0 | 0 |

ANDREA B. BENITEZ A.
CONTADORA GENERAL

HUGO VILLALBA
SUB GERENTE FINANCIERO

RUBÉN MORALEZ PAOLI
SINDICO TITULAR

JORGE J. ACHON F.
PRESIDENTE

JOSE N. RIVAROLA O.
DIRECTOR-GERENTE GENERAL