



NOTA 1 – DESCRIPCIÓN DE LA NATURALEZA Y DEL NEGOCIO DE LA COMPAÑÍA

“Electroban Sociedad Anónima Emisora de Capital Abierto, es una sociedad creada en fecha 03 de setiembre de 2007, según Escritura Pública N° 44, Folio 111 y siguientes del Protocolo Comercial “A”. Fue inscrita en la Dirección General de los Registros Públicos – Sección Personas Jurídicas y Asociaciones bajo el N° 1.247.y al Folio 5.030, de fecha 26 de setiembre de 2007.

El capital social se fija en la suma de Gs. 510.000.000, y el objeto social será la de realizar, por cuenta propia o de terceros o asociada a terceros, las siguientes operaciones, dentro y fuera del país, sin que ello signifique limitación a sus actividades, no excluyéndose, por lo tanto, cualquier otra actividad lícita que el Directorio considere conveniente a los intereses sociales: a) Comerciales; b) Inversiones, c) Inmobiliarias; d) Industriales y e) Agropecuarias.

La Sociedad tendrá una duración de noventa y nueve (99) años contados desde la fecha de inscripción de la escritura de constitución en el Registro de Personas Jurídicas y Asociaciones.

Aumentado el Capital Social a Gs.5.000.000.000, según Escritura Pública N° 63 de fecha 18 de agosto de 2008, inscrita en el Registro Público de Personas Jurídicas y Asociaciones bajo el N° 618, folio 5807 de fecha 08 de septiembre de 2008 e inscrita en el Registro Público de Comercio bajo el N° 557, Serie “F”, folio 7229 de fecha 08 de septiembre de 2008.

El 29 de mayo de 2009, el capital social fue nuevamente aumentado a Gs.10.000.000.000, según Escritura Pública N° 38, a folios 84 y siguientes del Protocolo Civil “B”. Inscrita en el Registro Público de Comercio N° 324, Serie “F”, folio 2183 y Personas Jurídicas N° 381, folio 4521, Serie “E” ambos el 19 de junio de 2009.

Modificados sus Estatutos Sociales por Escritura Pública N° 66, del 10 de agosto del 2011, inscrita en el Registro Público de Comercio bajo el N° 12, folio 116 y sgtes., serie “C”, sección Contratos, y en el Registro de Personas Jurídicas y Asociaciones bajo el N° 110, folio 1416 y sgtes., serie “A” en fecha 8 de febrero de 2012.

Modificados sus Estatutos Sociales por Escritura Pública No 55, del 20 de abril del 2016, inscrita en el Registro Público de Comercio bajo el No 01, folio 01-09, sección Comercio, y en el Registro de Personas Jurídicas y Asociaciones bajo el No 01, folio 01-08 en fecha 13 de julio de 2016.

Modificados sus Estatutos Sociales por Escritura Pública N° 147 de fecha 10 de octubre de 2018, que aumenta el capital social a Gs. 100.000.000.000 y modifica la denominación social a ELECTROBAN S.A.E.C.A., pasada ante el Escribano Vicente

Gadea (H), inscrita en el Registro Público de Comercio bajo el N° 5.201, folio 10-26, Serie Comercial y en el Registro de Personas Jurídicas y Asociaciones bajo el N° 5.047, folio 02-09, serie Comercial, en fecha 15 de noviembre de 2018.

Modificados sus Estatutos Sociales por Escritura Pública N° 132 de fecha 23 de agosto de 2019, que aumenta el capital social a Gs. 150.000.000.000, pasada ante el Escribano Vicente Gadea (H), inscrita en el Registro Público de Comercio bajo el N° 04, folio 35-43, Serie Comercial y en el Registro de Personas Jurídicas y Asociaciones bajo el N° 03, folio 25-36, serie Comercial, en fecha 23 de setiembre de 2019.

Modificados sus Estatutos Sociales por Escritura Pública N° 13 y 14 de fecha 12 de agosto de 2021, pasada ante la Escribana Rosangela Echague, inscrita en el Registro Público de Comercio bajo el N° 05, folio 44-75, Serie Comercial, en fecha 12 de setiembre de 2022.

 RODRIGO D. RODRIGUEZ CASTILLO CONTADOR GENERAL	 ANDREA B. BENITEZ ARRUA SUB GERENTE FINANCIERO	 ADRIAN MENDIETA ROJAS GERENTE GENERAL	 JORGE JAVIER ACHON FORNELLS DIRECTOR PRESIDENTE	 RUBEN MORALES PAOLI SINDICO TITULAR
--	--	---	--	---



NOTA 2 - RESUMEN DE LAS PRINCIPALES POLÍTICAS CONTABLES

En ELECTROBAN SAECA en la preparación y presentación de los estados contables del 01/01/2023 al 31/03/2023 fueron aplicadas las siguientes políticas de contabilidad:

a. Bases de contabilización y efectos de inflación

Los estados financieros se han preparado siguiendo los criterios de las Normas de Información Financiera (NIF) emitidas por el Consejo de Contadores Públicos del Paraguay, en base a cifras históricas, sin considerar el efecto que las variaciones en el poder adquisitivo de la moneda local pudieran tener sobre los rubros no monetarios que los componen, debido a que la corrección monetaria, no es un principio de contabilidad de aceptación generalizada ni una norma vigente en el Paraguay. Constituye una excepción al criterio descrito, el ajuste por diferencia de cambio y el revalúo obligatorio de los bienes del activo fijo en virtud a lo que establece La Ley 6380/19.-

b. Moneda de Cuenta

La moneda de cuenta utilizada para la elaboración de los estados contables es el guaraní, moneda oficial de la República del Paraguay.

c. Negocios en Marcha -NIF 1. Párrafo 19:






Los estados financieros fueron preparados sobre la base de que ELECTROBAN SAECA está en funcionamiento, y continuará sus actividades de operación dentro del futuro previsible. Por lo tanto, se asume que la entidad no tiene intención ni necesidad de liquidar o cortar de forma importante la escala de sus operaciones.

d. Valuación Moneda Extranjera

Los activos y pasivos en moneda extranjera se encuentran valuados al tipo de cambio de compra (Gs.7.166,48) y venta (Gs.7.160,70) respectivamente, de conformidad con los principios de contabilidad generalmente aceptados. Las diferencias netas de cambio devengadas por fluctuaciones en los tipos de cambio entre las fechas de concertación de las operaciones y su liquidación o valuación al cierre del periodo se imputan según lo establece la Ley 6380/19.

31/03/2023			31/12/2022		
Indicar moneda	Simbología según ISO 4217	En Guaranies	Indicar moneda	Simbología según ISO 4217	En Guaranies
Dólar estadounidense	USD	194.584.067	Dólar estadounidense	USD	1.122.599.650
Dólar estadounidense	USD	639.483.251	Dólar estadounidense	USD	633.520.401
		-444.899.184			489.079.249

A la fecha de emisión de estos estados financieros, el tipo de cambio de la moneda extranjera dólares disminuyó en un 2,13 % en la posición Comprador, 2,32% para el tipo de cambio vendedor con respecto al cierre del ejercicio anterior y al vigente AL 31 de marzo 2023.-

				
RODRIGO D. RODRIGUEZ CASTILLO CONTADOR GENERAL	ANDREA B. BENITEZ ARRUA SUB GERENTE FINANCIERO	ADRIAN MENDIETA ROJAS GERENTE GENERAL	JORGE JAVIER ACHON FORNELLS DIRECTOR PRESIDENTE	RUBEN MORALES PAOLI SINDICO TITULAR



e. Disponibilidades

Caja y Bancos se presentan a su valor nominal.

f. Cuentas por cobrar.

Los créditos se presentan por su costo menos cualquier pérdida por provisiones.

g. Previsión para Incobrables y Cobranzas

La Sociedad constituye provisiones para deudores de dudoso cobro a los efectos de crear reservas para los casos en los que no se cobren las deudas o se incurran en gastos para las cobranzas basándose en el Art. 126 de la Ley 5810/17 del Mercado de Valores”

h. Valuación de Existencias

“Las existencias se valúan a su costo de adquisición y/o producción. El criterio de imputación de las unidades al costo es “precio promedio ponderado”. El valor contable de las existencias no supera el valor probable de realización de las mismas.

Las importaciones en curso incluyen el importe facturado por el proveedor, más los gastos adicionales que se producen hasta que los bienes estén a disposición en el stock.”


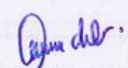



i. Valuación de los Bienes de Uso

Los bienes de uso están valorizados a su costo de adquisición, más los incrementos resultantes de revalúo hechos por mandato legal y menos la depreciación acumulada a ser ajustadas al cierre del ejercicio conforme las resoluciones publicadas. La depreciación es calculada siguiendo el método de línea recta, a tasas reguladas por las leyes tributarias y que se consideran adecuadas para extinguir el valor bruto de los bienes al fin de su vida útil, realizando provisiones mensuales establecidas por el Directorio y pasando a realizar los ajustes correspondientes a final del Ejercicio fiscal considerando la entrada en vigencia de la Ley 6380/19 –Dto. 3182/19 y valor residual mínimo establecido en la reglamentación por cada tipo de bien.

El costo de las renovaciones y mejoras es incorporado al activo, en tanto que el de mantenimiento y reparaciones es cargado a gastos. El costo, el revalúo y la depreciación acumulada de los bienes vendidos o retirados, son eliminados de la cuenta del activo y la ganancia o pérdida es aplicada a resultado.

j. Cuentas por Pagar y Provisiones.

Las cuentas comerciales, sociales y fiscales, se expresan a su costo amortizado.

 RODRIGO D. RODRIGUEZ CASTILLO CONTADOR GENERAL	 ANDREA B. BENITEZ ARRUA SUB GERENTE FINANCIERO	 ADRIAN MENDIETA ROJAS GERENTE GENERAL	 JORGE JAVIER ACHON FORNELLS DIRECTOR PRESIDENTE	 RUBEN MORALEZ PAOLI SINDICO TITULAR
--	--	---	--	---



k. Capital Social

El Capital Social de la empresa según Acta N° 27 de la Asamblea General Extraordinaria de fecha 12 de agosto del dos mil diecinueve en la modificación del Art. 5° del Estatuto Social fija el capital social en la suma de G. 150.000.000.000.- (guaraníes ciento cincuenta mil millones), representado por 300.000 (trescientos mil) acciones de Gs. 500.000 cada una.

l. Impuesto a la Renta.

El impuesto a la renta se basa en la utilidad contable antes de este impuesto, ajustada por las partidas que la ley exige para obtener la renta neta imponible al cierre del ejercicio, a la que se le aplica la tasa impositiva vigente del 10%, para la determinación del impuesto

m. Reconocimiento de Ingresos y Gastos

ELECTROBAN SAECA, aplica para el reconocimiento de ingreso de su línea de Electrodomésticos, Muebles y Motos en base a los delineamientos de la NIF 21, p. 13 y p. 7 Valor Razonable de los ingresos de actividades ordinarias donde deben ser reconocido y registrados en los Estados Financieros cuando se cumplen las condiciones establecidas en el apartado, Para la línea financieras de su negocio, aplica la NIF 21, según lo establece en su p. 27 y 28.

En general, para el reconocimiento de las ganancias y pérdidas no explicada en los párrafos anteriores se ha aplicado el principio de lo devengado, excepto los intereses moratorios que, en algunos casos se contabilizan en el momento del cobro.

Sin embargo, pueden existir hechos consensuados por el Directorio que puedan conllevar a la utilización de Reservas Facultativas autorizadas para el efecto.

n. Definición de fondos.

Para la preparación del Estado de Flujos de Efectivo se definió como fondos a las disponibilidades

o. Inversiones

Las inversiones temporales se valúan de acuerdo a los siguientes criterios de valuación:

Colocaciones financieras en moneda local: a su valor nominal más los intereses devengados al cierre del periodo. Ver Nota 4

Colocaciones financieras en moneda extranjera: a su valor de cotización al cierre del período más intereses devengados a ese momento. Ver Nota 4

Las inversiones no corrientes en sociedades donde no se ejerce el control, se valúan a su valor patrimonial proporcional considerando la importancia significativa del impacto en el valor de la inversión al cierre del ejercicio fiscal. Ver Nota N°8. Las transacciones relacionadas con asociadas son reveladas en las notas a los Estados Contables. Ver Nota 40. En caso de que exista una participación de más del 50% en la asociada se procederá a la elaboración de informes complementarios conforme lo establece el Título 31, Capítulo 3 en su Art. 2° de la Resolución CG N° 37/23 de la Comisión Nacional de Valores.

 RODRIGO D. RODRIGUEZ CASTILLO CONTADOR GENERAL	 ANDREA B. BENITEZ ARRUA SUB GERENTE FINANCIERO	 ADRIAN MENDIETA ROJAS GERENTE GENERAL	 JORGE JAVIER ACHON FORNELLS DIRECTOR PRESIDENTE	 RUBEN MORALEZ PAOLI SINDICO TITULAR
--	--	---	--	---

p. Activos disponibles para la venta

El Directorio de la Sociedad determina si existen activos disponibles para la venta que representan bienes que fueron desafectados de la actividad productiva y se mantienen con el único objetivo de ser vendidos. Los mismos se valúan individualmente, sin amortizar, al menor entre el valor de mercado de los mismos y su costo (valor libro) al momento de su designación como disponibles para la venta.

q. Intangibles

Los intangibles se exponen a su costo incurrido menos las correspondientes amortizaciones acumuladas al cierre del año.

r. Estimaciones contables.

La preparación de los estados financieros requiere por parte de la Administración de la sociedad la aplicación de estimaciones contables relevantes y la realización de juicios y supuestos en el proceso de aplicación de las políticas contables que afectan a los importes de activos y pasivos registrados, y los activos y pasivos contingentes revelados a la fecha de la emisión de los presentes estados financieros; así como también los ingresos y gastos registrados en el ejercicio. Los resultados reales pueden eventualmente diferir de las estimaciones realizadas.

Estas estimaciones realizadas por la Administración de la sociedad fueron efectuadas en función de la mejor información disponible al 31 de marzo de 2023. Sin embargo, podrían ocurrir eventos que puedan tener lugar en el futuro, y que obliguen a su modificación en los ejercicios y periodos siguientes. El efecto en los estados financieros de las modificaciones que, en su caso, se derivasen de los ajustes a efectuar en ejercicios siguientes, se reconoce en el ejercicio en que la estimación es modificada y en los ejercicios futuros afectados, o sea, se registra en forma prospectiva. Sin embargo, no es de conocimiento de la Administración hechos que puedan modificar significativamente las condiciones actuales."

s. Nuevas normas y modificaciones adoptadas por ELECTROBAN SAECA

ELECTROBAN SAECA ha aplicado la siguiente norma y modificaciones por primera vez en el tratamiento contable para el ejercicio 2021 con continuidad en el ejercicio actual 2023.

Título de la normativa	Naturaleza del cambio	Impacto	Vigencia
Rubro Cargos Diferidos	Considerando la recomendación de la CNV, sobre la no aplicabilidad de la Cuenta Cargos Diferidos, utilizados para devengar sumas relacionadas hasta el vencimiento del fin incurrido para el gasto, como ejemplo los gastos de colocación de bonos, desde el ejercicio 2021 son reconocidos en el momento de la ejecución del gasto, evitando el diferimiento.	Este cambio tiene impacto en los Estados de Resultados, produciendo un efecto significativo en el periodo donde se produce el gasto, desde el ejercicio 2021. En cuanto a los cargos constituidos en ejercicios anteriores seguirán de forma lineal hasta la extinción del saldo por la no aplicabilidad de la retroactividad.	Esta norma tiene vigencia para los ejercicios a partir del 2021.

NOTA 3 - EFECTIVO Y EQUIVALENTE DE EFECTIVO

NOTA 3 - EFECTIVO Y EQUIVALENTE DE EFECTIVO		
Expresado en Guaraníes		
Al 31/03/2023 la composición de este rubro es la siguiente:		
Concepto	AL 31 de Marzo	AL 31 de Diciembre
	2023	2022
Fondo Fijo	9.766.000	10.916.000
Recaudaciones a depositar	1.470.494.770	2.188.926.963
Bancos Locales - Moneda local Guaraníes	2.911.993.372	3.397.773.849
Bancos Locales - Moneda extranjera Dólares	192.870.321	176.332.993
Fondos Mutuos PYG	1.248.650.602	297.818.846
Total	5.833.775.065	6.071.768.651

NOTA 4 - INVERSIONES TEMPORALES

NOTA 4 - INVERSIONES TEMPORALES		
(Expresado en Guaraníes)		
Al 31/03/2023 la composición de este rubro es la siguiente:		
Concepto	AL 31 de Marzo	AL 31 de Diciembre
	2023	2022
Inversiones en Titulos del Sistema Financiero Local - Moneda Local Guaraníes	1.010.890.480	1.011.095.960
Inversiones en Titulos del Sistema Financiero Local - Moneda Extranjera Dólares	-	1.025.206.000
Total	1.010.890.480	2.036.301.960

NOTA 4 - INVERSIONES LARGO PLAZO		
La composición de la cuenta es la siguiente:		
Concepto	2023	2022
	Acciones en Otras empresas	382.000.000
Acciones en Tesorería	793.500.000	487.500.000
Total	1.175.500.000	869.500.000

NOTA 5 – CUENTAS POR COBRAR COMERCIALES

"Al 31/03/2023 la sociedad fija como política constituir provisiones para malos créditos hasta el 15% de la cartera vigente, conforme decisión de Directorio al Ejercicio 31/03/2023 se constituyeron provisiones por Gs. 2.838.274.691

Adicionalmente se constituyen reservas facultativas en el patrimonio neto para la cartera con mora mayor a 90 días que al 31/03/2023 asciende a Gs 9.011.453.905 teniendo en cuenta el análisis de la Gerencia de Cobranzas sobre la cobrabilidad y antigüedad de los saldos."

**NOTAS A LOS ESTADOS FINANCIEROS CORRESPONDIENTES AL PERIODO
TERMINADO 31/03/2023 COMPARATIVO CON EL PERIODO DEL AÑO
ANTERIOR
(Expresado en guaraníes)**



CORRIENTE: A COBRAR HASTA 12 MESES

Al 31/03/2023 la composición de este rubro es la siguiente:


Las cuentas a cobrar comerciales a corto plazo se integran como sigue:


		31/03/2023	31/12/2022
		2023	2022
Deudores por ventas locales- Documentos a Cobrar M/N	Moneda Local Guaraníes	253.509.140.490	250.093.856.853
Deudores por ventas locales	Moneda Extranjera Dólares	0	0
Deudores por ventas locales	Moneda Extranjera otros	0	0
Deudores por ventas en el exterior	Moneda Local Guaraníes	0	0
Deudores por ventas en el exterior	Moneda Extranjera Dólares	0	0
Deudores por ventas en el exterior	Moneda Extranjera otros	0	0
Deudores - Entidad relacionada- Deudores por cartera Cedida	Moneda Local Guaraníes	3.100.729.941	2.827.870.725
Deudores - Entidad relacionada	Moneda Extranjera Dólares	0	0
Deudores - Entidad relacionada	Moneda Extranjera otros	0	0
Cheques adelantados recibidos de clientes	Moneda Local Guaraníes	0	0
Cheques adelantados recibidos de clientes	Moneda Extranjera Dólares	0	0
Cheques adelantados recibidos de clientes	Moneda Extranjera otros	0	0
Cheques rechazados	Moneda Local Guaraníes	0	0
Cheques rechazados	Moneda Extranjera Dólares	0	0
(-) Intereses a Devengar Línea 2	Moneda Local Guaraníes	-975.102.925	-1.666.771.315
Otros	Moneda Extranjera otros	0	0
Menos Provisiones	Moneda Local Guaraníes	-2.838.274.691	-2.936.920.991
Total		252.796.492.815	248.318.035.272


NO CORRIENTE: A COBRAR POSTERIOR A LOS 12 MESES


Las cuentas a cobrar comerciales a largo plazo se integran como sigue:


		2023	2022
Deudores por ventas locales- Documentos a Cobrar M/N	Moneda Local Guaraníes	30.775.718.500	34.507.151.474
Deudores - Entidad relacionada- Deudores por Cartera Cedida	Moneda Local Guaraníes	7.583.408.948	6.186.917.800
Total		38.359.127.448	40.694.069.274


RODRIGO D. RODRIGUEZ CASTILLO
CONTADOR GENERAL


ANDREA B. BENITEZ ARRUA
SUB GERENTE FINANCIERO


ADRIAN MENDIETA ROJAS
GERENTE GENERAL


JORGE JAVIER ACHON FORNELLS
DIRECTOR PRESIDENTE


RUBEN MORAVEJ PAOLI
SINDICOTITULAR

**NOTAS A LOS ESTADOS FINANCIEROS CORRESPONDIENTES AL PERIODO
TERMINADO 31/03/2023 COMPARATIVO CON EL PERIODO DEL AÑO
ANTERIOR**
(Expresado en guaraníes)



Composición de la cartera de créditos por ventas	31/03/2023	
Situación	Monto	% Previsiones sobre Cartera
A Total Cartera no Vencida	145.725.000.868	
B. Total Cartera Vencida	149.243.997.011	
Composición Cartera Vencida		
Normal	75.086.297.485	
En Gestión de Cobro	69.480.768.602	10%
En Gestión de Cobro Judicial	4.676.930.924	100%
Total de la cartera de créditos (A+B)	294.968.997.879	
(-) Total Previsiones _ Reservas	(11.849.728.596)	
CRÉDITOS	283.119.269.283	
Observaciones		
Criterios de Clasificación utilizados	De	A
Normal	1	90
En Gestión de Cobro	91	en Adelante
En Gestión de Cobro Judicial	Judicializados	

NOTA 6 - OTROS CRÉDITOS

Al 31/03/2023 la composición de otros créditos se compone como sigue:

NOTA 6 - OTROS CRÉDITOS				
Al 31/03/2023 la composición de este rubro es la siguiente:				
El rubro de otros créditos se compone como sigue:				
Corrientes	AL 31 de Marzo	AL 31 de Diciembre	No corrientes	
Concepto	2023	2022	Concepto	2023 2022
Anticipos a proveedores	14.091.510	19.517.612	Garantía de Alquiler	0 0
Anticipo Impuesto a la Renta	35.943.493	39.129.167	I.V.A. Crédito fiscal	0 0
Retención Impuesto a la Renta	18.332.141	14.185.663	Anticipos a proveedores	0 0
Retención Impuesto al Valor agregado	820.142	(395.022)	Gastos de Colocacion de Bonos y Emisiones	1.556.033.695 1.556.033.695
Fondos a Recuperar	8.204.000	52.949.436	(-) Amortización Acumulada Gastos de Colocacion de Bonos	-1.400.651.498 -1.371.548.638
Garantías de Alquiler M/N	244.088.095	244.088.095	Gastos de Organización - London	3.739.120.845 3.739.120.845
Garantías de Alquiler M/E	33.861.618	34.600.703	(-) Amortización Acumulada Gros. de Org. London	-3.662.266.922 -3.542.184.905
I.V.A Crédito Fiscal	61.840.290	44.291.974	Impuesto Diferido (NIF 20)	1.586.018.371 1.515.880.394
Gastos Pagados por Adelantado	654.449.359	49.515.627		
Otros Créditos a Cobrar No Cte.	13.166.641	13.915.641		
(-) Previsiones No Cte.	(14.503.533)	(14.503.533)		
Carteras Adquiridas	1.169.714.859	1.012.954.859		
Otros Créditos	(14.107.529)	25.180.594		
Recaudaciones en Proceso	104.329.238	209.226.573		
Total	2.330.230.324	1.744.667.389	Total	1.818.254.491 1.897.301.391







RODRIGO D. RODRIGUEZ CASTILLO	ANDREA B. BENITEZ ARRUA	ADRIAN MENDIETA ROJAS	JORGE JAVIER ACHON FORNELLS	RUBEN MORALEZ PAOLI
CONTADOR GENERAL	SUB GERENTE FINANCIERO	GERENTE GENERAL	DIRECTOR PRESIDENTE	SINDICO TITULAR



NOTA 7 – INVENTARIOS

Al 31/03/2023 la composición de este rubro de los bienes de cambio es la siguiente:

NOTA 7 – INVENTARIOS

Al 31/03/2023 la composición de este rubro es la siguiente:

Los bienes de cambio están compuestos de la siguiente manera:

En Guaraníes	31/03/2023	31/12/2022
Concepto	2023	2022
Mercaderías	10.193.005.204	14.086.375.570
Total	10.193.005.204	14.086.375.570

Nota 8 - INVERSIONES EN ASOCIADAS NO CORRIENTE

Las inversiones en sociedades donde no se ejerce control se describen a continuación

Al 31/03/2023 la composición de este rubro es la siguiente:






	31/03/2023	31/12/2022
Periodo	2023	2022
Total Inversión	1.606.114.108	1.560.082.654

a) Datos sobre la sociedad:

Nombre de Sociedad	RUC	Cantidad de acciones	2023	
			Total Patrimonio neto	Total del resultado
SOLUCION EFECTIVA SA	80082288-9	13173	5.826.863.438	-671.559.996

a) Datos sobre la inversión:

Cantidad de acciones	Participación sobre los votos (%)	Total Inversión (en Gs.)	Participación sobre el Patrimonio Neto (%)	Total valuación patrimonial proporcional	Resultado sobre inversiones
3.631	28,9%	1.606.114.108	27,6%	1.606.114.108	-185.108.506

 RODRIGO D. RODRIGUEZ CASTILLO CONTADOR GENERAL	 ANDREA B. BENITEZ ARRUA SUB GERENTE FINANCIERO	 ADRIAN MENDIETA ROJAS GERENTE GENERAL	 JORGE JAVIER ACHON FORNELLS DIRECTOR PRESIDENTE	 RUBEN MORALES PAOLI SINDICO TITULAR
--	--	---	--	---

**NOTAS A LOS ESTADOS FINANCIEROS CORRESPONDIENTES AL PERIODO
TERMINADO 31/03/2023 COMPARATIVO CON EL PERIODO DEL AÑO
ANTERIOR**
(Expresado en guaraníes)



NOTA 9 - PROPIEDADES, PLANTA Y EQUIPO - NETO

Al 31/03/2023 a composición de este rubro es la siguiente:

NOTA 9 - PROPIEDADES, PLANTA Y EQUIPO - NETO		
Expresado en guaraníes		
Al 31/03/2023 la composición de este ru	31/03/2023	31/12/2022
	Valor neto contable	
	2023	2022
Instalaciones e Inmuebles	274.421.354	288.521.398
Rodados	987.622.368	1.042.286.703
Equipos de computación_ Informática	208.033.444	261.893.904
Muebles y útiles	1.028.676.546	1.041.771.582
Equipos de comunicación- Oficina	69.877.174	68.058.835
Mejora en Predio ajeno	496.168.415	539.153.760
Carteles y letreros	117.508.539	134.495.931
Totales	3.182.307.840	3.376.182.113

NOTA 10 – ACTIVOS DISPONIBLES PARA LA VENTA

Al 31/03/2023 Electroban SAECA no posee detalles para esta nota:

	En guaraníes	
	2023	2022
Propiedad, planta y equipo (Detallar bienes de uso)	0	0
Total	0	0
		0
Activos intangibles	NO APLICABLE PARA EL PERIODO	
Total	0	0
Inversiones	0	0
Total	0	0
Total general	0	0

NOTA 11 – ACTIVOS INTANGIBLES

Al 31/03/2023 la composición de este rubro es la siguiente:

Activos intangibles	2023	2022
Gastos por Constitución	4.165.345	4.165.345
(-) Amortización Acum. Gastos de Constitución	-4.165.345	-4.165.345
Total general	0	0

RODRIGO D. RODRIGUEZ CASTILLO	ANDREA B. BENITEZ ARRUA	ADRIAN MENDIETA ROJAS	JORGE JAVIER ACHON FORNELLS	RUBEN MORALEZ PAOLI
CONTADOR GENERAL	SUB GERENTE FINANCIERO	GERENTE GENERAL	DIRECTOR PRESIDENTE	SINDICO TITULAR

**NOTAS A LOS ESTADOS FINANCIEROS CORRESPONDIENTES AL PERIODO
TERMINADO 31/03/2023 COMPARATIVO CON EL PERIODO DEL AÑO
ANTERIOR**

(Expresado en guaraníes)



NOTA 12 – GOODWILL

Al 31/03/2023 Electroban SAECA no posee detalles para esta nota:

Goodwill	2023	2022
NO APLICABLE PARA EL PERIODO		
Total general	0	0

NOTA 13 – CUENTAS POR PAGAR COMERCIALES


Al 31/03/2023 la composición de las cuentas por pagar comerciales es como sigue:


NOTA 13 – CUENTAS POR PAGAR COMERCIALES

Expresado en guaraníes


Al 31/03/2023 la composición de este rubro es la siguiente:


Las cuentas por pagar comerciales se componen como sigue:		31/03/2023	31/12/2022	
	Simbología según ISO 4217	Indicación de Moneda	2023	2022
Corrientes				
Proveedores Comerciales M/N Cte.	PYG	Guaraní	6.812.337.666	7.667.811.962
Cheques Diferidos Bco. Regional	PYG	Guaraní	24.647.780.067	27.983.605.488
Pagos Emitidos	PYG	Guaraní	-451.545.727	-170.520.939
Proveedores Comerciales M/E Cte.	USD	Dólar estadounidense	211.752.644	92.913.424
Cheques Diferidos Bco. Regional - (M/E)	USD	Dólar estadounidense	317.418.248	313.973.090
Total cuentas a pagar por comerciales			31.537.742.898	35.887.783.025
No Corrientes				
Total cuentas a pagar por comerciales			-	-


RODRIGO D. RODRIGUEZ CASTILLO
CONTADOR GENERAL


ANDREA B. BENITEZ ARRUA
SUB GERENTE FINANCIERO


ADRIAN MENDIETA ROJAS
GERENTE GENERAL


JORGE JAVIER ACHON FORNELLS
DIRECTOR PRESIDENTE


RUBEN MORALEZ PAOLI
SINDICO TITULAR

**NOTAS A LOS ESTADOS FINANCIEROS CORRESPONDIENTES AL PERIODO
TERMINADO 31/03/2023 COMPARATIVO CON EL PERIODO DEL AÑO
ANTERIOR
(Expresado en guaraníes)**



NOTA 14 – PRESTAMOS A CORTO PLAZO:

Al 31/03/2023 la composición de este rubro es la siguiente, es considerada corto plazo toda obligación cuya cuota a amortizar se encuentra dentro de los 12 meses desde el cierre:

Corrientes	2023					2022				
	Vencimiento	Símbolo de Moneda	Moneda	Importe (en Gs)	Tipo de Garantía	Vencimiento	Símbolo de Moneda	Moneda	Importe (en Gs)	Tipo de Garantía
Préstamos de Entidades Locales										
BANCO BILBAO VIZCAYA ARGENTARIA	16/08/2023	PYG	Guarani	416.666.673	Garantía de documento	16/08/2023	PYG	Guarani	750.000.013	Garantía de documento
BANCO CONTINENTAL S.A.E.C.A.	26/12/2023	PYG	Guarani	1.381.748.988	Garantía de documento	26/12/2023	PYG	Guarani	2.192.272.813	Garantía de documento
BANCO BASA	20/10/2023	PYG	Guarani	1.147.942.267	A sola firma	20/10/2023	PYG	Guarani	1.650.910.152	A sola firma
BANCO ITAÚ PARA GUAY S.A.	19/02/2024	PYG	Guarani	6.269.555.654	Garantía de documento	18/11/2023	PYG	Guarani	6.471.979.891	Garantía de documento
BANCO GNB PARAGUAYS S.A.	16/02/2024	PYG	Guarani	1.641.524.206	A sola firma	12/11/2023	PYG	Guarani	1.668.750.000	A sola firma
BANCO REGIONAL S.A.E.C.A.	18/03/2024	PYG	Guarani	1.758.333.328	A sola firma	07/11/2023	PYG	Guarani	1.695.833.322	A sola firma
BANCO RIO S.A.E.C.A.	13/01/2024	PYG	Guarani	1.335.543.811	Garantía de documento	19/06/2023	PYG	Guarani	1.134.713.973	Garantía de documento
FINANCIERA EL COMERCIO S.A.E.C.A.	01/05/2023	PYG	Guarani	332.797.998	CDA	01/05/2023	PYG	Guarani	818.940.942	CDA
BANCO ATLAS S.A.	18/08/2023	PYG	Guarani	968.259.915	A sola firma	18/08/2023	PYG	Guarani	2.061.254.595	A sola firma
BANCO FAMILIAR S.A.E.C.A.	01/03/2024	PYG	Guarani	1.015.139.704	A sola firma	19/12/2023	PYG	Guarani	897.273.122	A sola firma
FINLATINA S.A. DE FINANZAS	12/11/2023	PYG	Guarani	857.248.874	A sola firma	12/11/2023	PYG	Guarani	1.521.584.126	A sola firma
BANCO PARA LA COMERCIALIZACIÓN Y LA PRODUCCIÓN S.A.	11/10/2023	PYG	Guarani	916.843.750	A sola firma	11/10/2023	PYG	Guarani	1.451.625.000	A sola firma
FINEXPAR S.A.E.C.A.	09/08/2023	PYG	Guarani	2.543.988.360	Garantía de documento		PYG	Guarani	0	Garantía de documento
FINANCIERA PARA GUAYO JAPONESA		PYG	Guarani	0	Cheques Diferidos		PYG	Guarani	95.486.249	Cheques Diferidos
BANCO CONTINENTAL S.A.E.C.A.	30/06/2023	PYG	Guarani	4.237.734	Saldo por tarjeta de crédito	30/06/2023	PYG	Guarani	4.237.734	Saldo por tarjeta de crédito
Deudas bursátiles										
Bonos a Pagar M/N PEG6 - Serie 1	20/06/2023	PYG	Guarani	5.000.000.000	A sola firma	20/06/2023	PYG	Guarani	5.000.000.000	Sola Firma
Bonos a Pagar M/N PEG7 - Serie 3	21/03/2023	PYG	Guarani	0	Sola Firma	21/03/2023	PYG	Guarani	2.500.000.000	Sola Firma
Bonos a Pagar M/N PEG7 - Serie 4	14/11/2023	PYG	Guarani	2.500.000.000	A sola firma	14/11/2023	PYG	Guarani	2.500.000.000	Sola Firma
Bonos a Pagar M/N PEG7 - Serie 6	14/09/2023	PYG	Guarani	2.500.000.000	A sola firma	14/09/2023	PYG	Guarani	2.500.000.000	Sola Firma
Intereses a pagar										
BANCO BILBAO VIZCAYA ARGENTARIA	16/08/2023	PYG	Guarani	12.356.164	Garantía de documento	16/08/2023	PYG	Guarani	30.301.371	Garantía de documento
BANCO CONTINENTAL S.A.E.C.A.	26/12/2023	PYG	Guarani	39.279.913	Garantía de documento	26/12/2023	PYG	Guarani	86.943.855	Garantía de documento
BANCO BASA	20/10/2023	PYG	Guarani	45.972.689	A sola firma	20/10/2023	PYG	Guarani	92.398.330	A sola firma
BANCO ITAÚ PARA GUAY S.A.	19/02/2024	PYG	Guarani	265.380.071	Garantía de documento	18/11/2023	PYG	Guarani	279.063.885	Garantía de documento
BANCO GNB PARAGUAYS S.A.	16/02/2024	PYG	Guarani	85.004.394	A sola firma	12/11/2023	PYG	Guarani	101.899.914	A sola firma
BANCO REGIONAL S.A.E.C.A.	18/03/2024	PYG	Guarani	74.835.616	A sola firma	07/11/2023	PYG	Guarani	53.527.398	A sola firma
BANCO RIO S.A.E.C.A.	13/01/2024	PYG	Guarani	70.959.669	Garantía de documento	19/06/2023	PYG	Guarani	43.233.025	Garantía de documento
FINANCIERA EL COMERCIO S.A.E.C.A.	01/05/2023	PYG	Guarani	5.462.406	CDA	01/05/2023	PYG	Guarani	26.734.962	CDA
BANCO ATLAS S.A.	18/08/2023	PYG	Guarani	22.184.265	A sola firma	18/08/2023	PYG	Guarani	66.186.880	A sola firma
BANCO FAMILIAR S.A.E.C.A.	01/03/2024	PYG	Guarani	57.890.786	A sola firma	19/12/2023	PYG	Guarani	53.715.840	A sola firma
FINLATINA S.A. DE FINANZAS	12/11/2023	PYG	Guarani	34.420.030	A sola firma	12/11/2023	PYG	Guarani	77.352.862	A sola firma
BANCO PARA LA COMERCIALIZACIÓN Y LA PRODUCCIÓN S.A.	11/10/2023	PYG	Guarani	37.258.089	A sola firma	11/10/2023	PYG	Guarani	75.898.632	A sola firma
FINEXPAR S.A.E.C.A.	09/08/2023	PYG	Guarani	189.883.603	Garantía de documento		PYG	Guarani	0	Garantía de documento
(-) Intereses a Devengar										
BANCO BILBAO VIZCAYA ARGENTARIA		PYG	Guarani	-10.575.343	Garantía de documento		PYG	Guarani	-27.155.252	Garantía de documento
BANCO CONTINENTAL S.A.E.C.A.		PYG	Guarani	-35.653.781	Garantía de documento		PYG	Guarani	-80.943.988	Garantía de documento
BANCO BASA		PYG	Guarani	-42.413.860	A sola firma		PYG	Guarani	-86.729.386	A sola firma
BANCO ITAÚ PARA GUAY S.A.		PYG	Guarani	-247.822.351	Garantía de documento		PYG	Guarani	-259.259.622	Garantía de documento
BANCO GNB PARAGUAYS S.A.		PYG	Guarani	-74.977.163	A sola firma		PYG	Guarani	-84.066.594	A sola firma
BANCO REGIONAL S.A.E.C.A.		PYG	Guarani	-69.739.726	A sola firma		PYG	Guarani	-45.041.096	A sola firma
BANCO RIO S.A.E.C.A.		PYG	Guarani	-62.434.111	Garantía de documento		PYG	Guarani	-38.098.862	Garantía de documento
FINANCIERA EL COMERCIO S.A.E.C.A.		PYG	Guarani	-1.906.483	CDA		PYG	Guarani	-17.984.635	CDA
BANCO ATLAS S.A.		PYG	Guarani	-18.390.416	A sola firma		PYG	Guarani	-56.682.486	A sola firma
BANCO FAMILIAR S.A.E.C.A.		PYG	Guarani	-51.635.266	A sola firma		PYG	Guarani	-50.633.854	A sola firma
FINLATINA S.A. DE FINANZAS		PYG	Guarani	-28.161.081	A sola firma		PYG	Guarani	-66.829.850	A sola firma
BANCO PARA LA COMERCIALIZACIÓN Y LA PRODUCCIÓN S.A.		PYG	Guarani	-34.188.956	A sola firma		PYG	Guarani	-70.710.563	A sola firma
FINEXPAR S.A.E.C.A.		PYG	Guarani	-163.534.175	Garantía de documento		PYG	Guarani	0	Garantía de documento
FINANCIERA PARA GUAYO JAPONESA		PYG	Guarani	0	Cheques Diferidos		PYG	Guarani	-251.626	Cheques Diferidos
INTERESES A VENCER		PYG	Guarani	-44.422.070			PYG	Guarani	-63.053.590	
Intereses deudas bursátiles a pagar										
Intereses a Pagar M/N PEG6 - Serie 1	20/06/2023	PYG	Guarani	162.054.795	A sola firma	20/06/2023	PYG	Guarani	324.109.590	A sola firma
Intereses a Pagar M/N PEG7 - Serie 3	15/11/2022	PYG	Guarani	0	A sola firma	15/11/2022	PYG	Guarani	101.494.109	A sola firma
Intereses a Pagar M/N PEG7 - Serie 4	14/11/2023	PYG	Guarani	224.383.562	A sola firma		PYG	Guarani	299.178.083	A sola firma
Intereses a Pagar M/N PEG7 - Serie 6	14/09/2023	PYG	Guarani	130.890.410	A sola firma		PYG	Guarani	196.335.615	A sola firma
(-) Intereses a Devengar				-451.746.575					-760.633.563	
Total				30.710.446.367					35.114.091.316	

RODRIGO D. RODRIGUEZ CASTILLO CONTADOR GENERAL	ANDREA B. BENITEZ ARRUA SUB GERENTE FINANCIERO	ADRIAN MENDIETA ROJAS GERENTE GENERAL	JORGE JAVIER ACHON FORNELLS DIRECTOR PRESIDENTE	RUBEN MORALES PAOLI SINDICO TITULAR

**NOTAS A LOS ESTADOS FINANCIEROS CORRESPONDIENTES AL PERIODO
TERMINADO 31/03/2023 COMPARATIVO CON EL PERIODO DEL AÑO
ANTERIOR
(Expresado en guaraníes)**



Préstamos de Entidades Locales	2023					2022				
	Vencimiento	Simbolo de Moneda	Importe (en Gs)	Tipo de garantía		Vencimiento	Simbolo de Moneda	Importe (en Gs)	Tipo de garantía	
No Corrientes										
BANCO CONTINENTAL S.A. E.C.A.	22/02/2025	PYG	901.872.677	Garantía de documento		30/06/2024	PYG	327.383.061	Garantía de documento	
BANCO BASA	15/05/2024	PYG	282.535.873	A sola firma		15/05/2024	PYG	694.507.589	A sola firma	
BANCO QNB PARA GUAYAS A.	23/01/2025	PYG	2.266.875.668	A sola firma		22/11/2024	PYG	2.820.327.152	A sola firma	
BANCO REGIONAL S.A. E.C.A.	11/02/2025	PYG	2.462.500.005	A sola firma		09/12/2024	PYG	2.906.250.004	A sola firma	
BANCO RIO S.A. E.C.A.	20/02/2025	PYG	1.941.500.004	Garantía de documento		25/11/2024	PYG	1.680.482.349	Garantía de documento	
BANCO ATLAS S.A.	14/02/2025	PYG	988.687.079			16/12/2024	PYG	917.675.000		
BANCO FAMILIAR S.A. E.C.A.	27/06/2024	PYG	175.315.164	A sola firma		27/06/2024	PYG	345.502.488	A sola firma	
FIC S.A. DE FINANZAS	28/04/2024	PYG	182.731.870			28/04/2024	PYG	719.260.930		
BANCO PARA LA COMERCIALIZACIÓN Y LA PRODUCCIÓN S.A.	19/03/2025	PYG	2.247.339.258	A sola firma		04/10/2024	PYG	1.819.066.547	A sola firma	
FINEXPAR S.A. E.C.A.	07/12/2024	PYG	1.085.899.285			07/12/2024	PYG	1.416.712.824		
BANCO SUDAMERIS SA	13/10/2031	PYG	5.980.498.375	A sola firma		13/10/2031	PYG	5.980.498.375	A sola firma	
Deudas bursátiles										
Bonos a Pagar M N PEG6 - Serie 2	17/06/2025	PYG	5.000.000.000	A sola firma		17/06/2025	PYG	5.000.000.000	A sola firma	
Bonos a Pagar M N PEG6 - Serie 3	17/03/2026	PYG	5.000.000.000	A sola firma		17/03/2026	PYG	5.000.000.000	A sola firma	
Bonos a Pagar M N PEG6 - Serie 4	12/03/2024	PYG	5.000.000.000	A sola firma		12/03/2024	PYG	5.000.000.000	A sola firma	
Bonos a Pagar M N PEG6 - Serie 5	07/11/2024	PYG	5.000.000.000	A sola firma		07/11/2024	PYG	5.000.000.000	A sola firma	
Bonos a Pagar M N PEG6 - Serie 6	07/07/2026	PYG	5.000.000.000	A sola firma		07/07/2026	PYG	5.000.000.000	A sola firma	
Bonos a Pagar M N PEG7 - Serie 2	13/06/2024	PYG	2.500.000.000	A sola firma		13/06/2024	PYG	2.500.000.000	A sola firma	
Bonos a Pagar M N PEG7 - Serie 5	13/03/2025	PYG	1.500.000.000	A sola firma		13/03/2025	PYG	1.500.000.000	A sola firma	
Bonos a Pagar M N PEG7 - Serie 7	12/09/2024	PYG	2.500.000.000	A sola firma		12/09/2024	PYG	2.500.000.000	A sola firma	
Bonos a Pagar M N PEG7 - Serie 8	11/09/2025	PYG	2.500.000.000	A sola firma		11/09/2025	PYG	2.500.000.000	A sola firma	
Bonos a Pagar M N PEG7 - Serie 9	28/05/2026	PYG	2.500.000.000	A sola firma		28/05/2026	PYG	2.500.000.000	A sola firma	
Bonos a Pagar M N PEG7 - Serie 10	11/09/2025	PYG	3.000.000.000	A sola firma		11/09/2025	PYG	3.000.000.000	A sola firma	
Bonos a Pagar M N PEG7 - Serie 11	11/09/2025	PYG	3.000.000.000	A sola firma		11/09/2025	PYG	3.000.000.000	A sola firma	
Bonos a Pagar M N PEG7 - Serie 12	11/09/2025	PYG	2.500.000.000	A sola firma		11/09/2025	PYG	2.500.000.000	A sola firma	
Bonos a Pagar M N PEG8 - Serie 1	03/06/2027	PYG	2.500.000.000	A sola firma		03/06/2027	PYG	2.500.000.000	A sola firma	
Bonos a Pagar M N PEG8 - Serie 2	02/12/2027	PYG	2.500.000.000	A sola firma		02/12/2027	PYG	2.500.000.000	A sola firma	
Bonos a Pagar M N PEG8 - Serie 3	16/03/2027	PYG	2.500.000.000	A sola firma		16/03/2027	PYG	2.500.000.000	A sola firma	
Bonos a Pagar M N PEG8 - Serie 4	14/09/2027	PYG	2.500.000.000	A sola firma		14/09/2027	PYG	2.500.000.000	A sola firma	
Bonos a Pagar M N PEG8 - Serie 5	11/04/2028	PYG	2.500.000.000	A sola firma		11/04/2028	PYG	2.500.000.000	A sola firma	
Bonos a Pagar M N PEG8 - Serie 6	08/08/2028	PYG	2.500.000.000	A sola firma		08/08/2028	PYG	2.500.000.000	A sola firma	
Bonos a Pagar M N PEG8 - Serie 7	13/06/2028	PYG	2.500.000.000	A sola firma		13/06/2028	PYG	2.500.000.000	A sola firma	
Bonos a Pagar M N PEG8 - Serie 8	12/10/2028	PYG	2.500.000.000	A sola firma		12/10/2028	PYG	2.500.000.000	A sola firma	
Bonos a Pagar M N PEG8 - Serie 9	25/02/2027	PYG	2.500.000.000	A sola firma		12/10/2028	PYG	2.500.000.000	A sola firma	
Bonos a Pagar M N PEG8 - Serie 10	23/11/2028	PYG	2.500.000.000	A sola firma		12/10/2028	PYG	2.500.000.000	A sola firma	
Bonos a Pagar M N PEG8 - Serie 11	20/03/2029	PYG	3.000.000.000	A sola firma		12/10/2028	PYG	3.000.000.000	A sola firma	
Bonos a Pagar M N PEG8 - Serie 12	19/06/2029	PYG	3.500.000.000	A sola firma		12/10/2028	PYG	3.500.000.000	A sola firma	
Bonos a Pagar M N PEG8 - Serie 13	21/08/2029	PYG	3.500.000.000	A sola firma		12/10/2028	PYG	3.500.000.000	A sola firma	
Bonos a Pagar M N PEG8 - Serie 14	12/10/2027	PYG	2.500.000.000	A sola firma		12/10/2028	PYG	2.500.000.000	A sola firma	
Bonos a Pagar M N PEG8 - Serie 15	07/02/2028	PYG	3.000.000.000	A sola firma		12/10/2028	PYG	3.000.000.000	A sola firma	
Bonos a Pagar M N PEG8 - Serie 16	21/08/2029	PYG	1.000.000.000	A sola firma		12/10/2028	PYG	1.000.000.000	A sola firma	
Bonos a Pagar M N PEG8 - Serie 17	16/10/2029	PYG	2.500.000.000	A sola firma		12/10/2028	PYG	2.500.000.000	A sola firma	
Bonos a Pagar M N PEG8 - Serie 18	17/06/2030	PYG	2.500.000.000	A sola firma		12/10/2028	PYG	2.500.000.000	A sola firma	
Bonos a Pagar M N PEG8 - Serie 19	20/02/2030	PYG	2.500.000.000	A sola firma		12/10/2028	PYG	2.500.000.000	A sola firma	
Bonos a Pagar M N PEG8 - Serie 20	20/11/2029	PYG	2.500.000.000	A sola firma		12/10/2028	PYG	2.500.000.000	A sola firma	
Bonos a Pagar M N PEG8 - Serie 21	18/04/2030	PYG	2.500.000.000	A sola firma		12/10/2028	PYG	2.500.000.000	A sola firma	
Intereses en forma de dividendos financieros a pagar										
BANCO CONTINENTAL S.A. E.C.A.	22/02/2025	PYG	4.351.762	Garantía de documento		30/06/2024	PYG	11.595.075	Garantía de documento	
BANCO BASA	15/05/2024	PYG	4.459.607	A sola firma		15/05/2024	PYG	21.905.309	A sola firma	
BANCO QNB PARA GUAYAS A.	23/01/2025	PYG	113.270.666	A sola firma		22/11/2024	PYG	166.959.379	A sola firma	
BANCO REGIONAL S.A. E.C.A.	11/02/2025	PYG	116.563.358	A sola firma		09/12/2024	PYG	146.429.795	A sola firma	
BANCO RIO S.A. E.C.A.	20/02/2025	PYG	118.096.815	Garantía de documento		25/11/2024	PYG	96.351.639	Garantía de documento	
BANCO ATLAS S.A.	14/02/2025	PYG	51.526.998			16/12/2024	PYG	59.692.303		
BANCO FAMILIAR S.A. E.C.A.	27/06/2024	PYG	3.561.693	A sola firma		27/06/2024	PYG	12.251.226	A sola firma	
FIC S.A. DE FINANZAS	28/04/2024	PYG	1.979.595			28/04/2024	PYG	19.584.930		
BANCO PARA LA COMERCIALIZACIÓN Y LA PRODUCCIÓN S.A.	19/03/2025	PYG	108.747.224	A sola firma		04/10/2024	PYG	85.614.329	A sola firma	
FINEXPAR S.A. E.C.A.	07/12/2024	PYG	83.688.702			07/12/2024	PYG	141.897.826		
BANCO SUDAMERIS SA	13/10/2031	PYG	3.767.713.975	A sola firma		13/10/2031	PYG	3.767.713.975	A sola firma	
Intereses a Devenzar										
BANCO CONTINENTAL S.A. E.C.A.		PYG	-49.938.730	Garantía de documento			PYG	-11.487.442	Garantía de documento	
BANCO BASA		PYG	-2.911.468	A sola firma			PYG	-18.099.791	A sola firma	
BANCO QNB PARA GUAYAS A.		PYG	-102.211.197	A sola firma			PYG	-150.581.709	A sola firma	
BANCO REGIONAL S.A. E.C.A.		PYG	-103.721.403	A sola firma			PYG	-132.294.690	A sola firma	
BANCO RIO S.A. E.C.A.		PYG	-102.161.629	Garantía de documento			PYG	-92.069.554	Garantía de documento	
BANCO ATLAS S.A.		PYG	-48.086.824				PYG	-57.381.593		
BANCO FAMILIAR S.A. E.C.A.		PYG	-3.331.144	A sola firma			PYG	-11.796.871	A sola firma	
FIC S.A. DE FINANZAS		PYG	-1.788.021				PYG	-18.830.866		
BANCO PARA LA COMERCIALIZACIÓN Y LA PRODUCCIÓN S.A.		PYG	-97.703.529	A sola firma			PYG	-74.137.912	A sola firma	
FINEXPAR S.A. E.C.A.		PYG	-70.448.259				PYG	-125.445.678		
BANCO SUDAMERIS SA		PYG	-3.382.340.493	A sola firma			PYG	-3.591.084.462	A sola firma	
Intereses deudas bursátiles a pagar										
Intereses a Pagar M N PEG6 - Serie 2	17/06/2025	PYG	857.020.550	A sola firma		17/06/2025	PYG	1.028.424.660	A sola firma	
Intereses a Pagar M N PEG6 - Serie 3	17/03/2026	PYG	1.396.164.384	A sola firma		17/03/2026	PYG	1.570.684.932	A sola firma	
Intereses a Pagar M N PEG6 - Serie 4	12/03/2024	PYG	113.486.301	A sola firma		12/03/2024	PYG	277.410.959	A sola firma	
Intereses a Pagar M N PEG6 - Serie 5	07/11/2024	PYG	549.965.754	A sola firma		07/11/2024	PYG	715.136.987	A sola firma	
Intereses a Pagar M N PEG6 - Serie 6	07/07/2026	PYG	1.763.904.110	A sola firma		07/07/2026	PYG	1.940.294.521	A sola firma	
Intereses a Pagar M N PEG7 - Serie 2	13/06/2024	PYG	101.523.973	A sola firma		13/06/2024	PYG	177.876.713	A sola firma	
Intereses a Pagar M N PEG7 - Serie 5	13/03/2025	PYG	202.397.260	A sola firma		13/03/2025	PYG	249.143.835	A sola firma	
Intereses a Pagar M N PEG7 - Serie 7	12/09/2024	PYG	137.123.288	A sola firma		12/09/2024	PYG	205.684.932	A sola firma	
Intereses a Pagar M N PEG7 - Serie 8	11/09/2025	PYG	430.668.492	A sola firma		11/09/2025	PYG	501.746.574	A sola firma	
Intereses a Pagar M N PEG7 - Serie 9	28/05/2026	PYG	647.859.586	A sola firma		28/05/2026	PYG	721.095.887	A sola firma	
Intereses a Pagar M N PEG7 - Serie 10	11/09/2025	PYG	602.095.895	A sola firma		11/09/2025	PYG	688.109.592	A sola firma	
Intereses a Pagar M N PEG7 - Serie 11	11/09/2025	PYG	631.397.263	A sola firma		11/09/2025	PYG	717.410.962	A sola firma	
Intereses a Pagar M N PEG7 - Serie 12	11/09/2025	PYG	830.547.941	A sola firma		11/09/2025	PYG	903.784.242	A sola firma	
Intereses a Pagar M N PEG8 - Serie 1	03/06/2027	PYG	992.585.620	A sola firma		03/06/2027	PYG	1.068.638.360	A sola firma	
Intereses a Pagar M N PEG8 - Serie 2	02/12/2027	PYG	1.168.664.385	A sola firma		02/12/2027	PYG	1.266.575.344	A sola firma	
Intereses a Pagar M N PEG8 - Serie 3	16/03/2027	PYG	977.003.420	A sola firma		16/03/2027	PYG	1.053.979.447	A sola firma	
Intereses a Pagar M N PEG8 - Serie 4	14/09/2027	PYG	1.149.113.013	A sola firma		14/09/2027	PYG	1.217.712.328	A sola firma	
Intereses a Pagar M N PEG8 - Serie 5	11/04/2028	PYG	1.240.715.758	A sola firma		11/04/2028	PYG	1.383.383.861	A sola firma	
Intereses a Pagar M N PEG8 - Serie 6	08/08/2028	PYG	1.430.445.204	A sola firma		08/08/2028	PYG	1.589.914.882	A sola firma	
Intereses a Pagar M N PEG8 - Serie 7	13/06/2028	PYG	1.340.380.130	A sola firma		13/06/2028	PYG	1.419.260.020	A sola firma	
Intereses a Pagar M N PEG8 - Serie 8	12/10/2028	PYG	1.468.668.498	A sola firma		12/10/2028	PYG	1.548.169.964	A sola firma	
Intereses a Pagar M N PEG8 - Serie 9	25/02/2027	PYG	926.301.375	A sola firma		25/02/2027	PYG	1.001.958.896	A sola firma	
Intereses a Pagar M N PEG8 - Serie 10	23/11/2028	PYG	1.552.561.649	A sola firma		23/11/2028	PYG	1.632.654.115	A sola firma	
Intereses a Pagar M N PEG8 - Serie										



NOTA 15 – PORCION CORRIENTE DE LA DEUDA A LARGO PLAZO

Al 31/03/2023 el rubro presenta la siguiente composición:

Porción corriente de la deuda a largo plazo	En guaraníes	
	2023	2022
Préstamos bancarios	24.783.828.471	22.011.276.918
Intereses bancarios a pagar	4.444.953.174	4.359.400.714
(-)Intereses a devengar s/ prestamos	-4.300.997.670	-4.255.925.245
Intereses bursátiles a pagar	12.641.520.561	11.646.753.437
(-)Intereses a devengar s/ bonos Bursátiles	-12.675.400.697	-11.733.219.279
Total general	24.893.903.839	22.028.286.545

NOTA 16 – REMUNERACIONES Y CARGAS SOCIALES A PAGAR

Al 31/03/2023 la composición de este rubro es la siguiente:

Expresado en guaraníes	31/03/2023	31/12/2022
Remuneraciones y cargas sociales a pagar	2023	2022
Sueldo y otras remuneraciones a pagar	795.648.317	812.381.842
Aportes y retenciones a pagar	368.444.617	374.807.259
Aguinaldo a Pagar	269.719.647	2.544.201
Indemnizaciones y Preavisos a Pagar	-8.898.267	-8.243.555
Descuentos a Funcionarios por Compras y Préstamos	40.569.125	47.621.177
Total	1.465.483.439	1.229.110.924

NOTA 17 – IMPUESTOS A PAGAR

Al 31/03/2023 la composición de este rubro es la siguiente:

NOTA 17 – IMPUESTOS A PAGAR		
Al 31/03/2023 la composición de este rubro es la siguiente:		
Expresado en Guaraníes	31/03/2023	31/12/2022
Impuestos a pagar	2023	2022
Retenciones a Pagar	9.990.557	85.328.445
Dirección Gral. Recaudaciones	142.275.520	-
IVA a Pagar	371.409.839	1.005.396.310
Total	523.675.916	1.090.724.755

RODRIGO D. RODRIGUEZ CASTILLO	ANDREA B. BENITEZ ARRUA	ADRIAN MENDIETA ROJAS	JORGE JAVIER ACHON FORNELLS	RUBEN MORALES PAOLI
CONTADOR GENERAL	SUB GERENTE FINANCIERO	GERENTE GENERAL	DIRECTOR PRESIDENTE	SINDICO TITULAR



NOTA 18 - PROVISIONES Y PROVEEDORES DE BIENES Y SERVICIOS






Al 31/03/2023 la composición de este rubro es la siguiente:

NOTA 18 - PROVISIONES Y PROVEEDORES DE BIENES Y SERVICIOS		
	31/03/2023	31/12/2022
Provisiones_ Proveedores de Bienes y Servicios	2023	2022
Proveedores de Bienes y Servicios M/N Cte.	1.840.839.517	2.293.122.843
Acreedores Varios	178.063.572	176.029.938
Comisiones por Servicios Cootrafe a pagar	57.071.252	90.968.795
Proveedores de Bienes y Servicios M/E Cte.	97.406.899	213.422.571
(-) Fondos a Reponer	48.862.676	21.405.680
Pagos Emitidos	67.152.301	-389.313.036
Anticipo de Clientes	3.428.000	1.582.000
Proveedores del Exterior - Bienes y Servicios	70.842.515	18.434.924
Total	2.363.666.732	2.425.653.715

NOTA 19 – OTROS PASIVOS CORRIENTES

Al 31/03/2023 la composición de este rubro es el siguiente:

NOTA 19 – OTROS PASIVOS CORRIENTES y NO CORRIENTES				
Al 31/03/2023 la composición de este rubro es el siguiente				
Expresado en Guaranies				
	31/03/2023	31/12/2022	No Corrientes	
Corrientes	2023	2022	2023	2022
Cheques emitidos	14.678.208	924.474.787		
Cobranzas de Terceros	160.485.670	63.794.226		
Dividendos a Pagar	-	-		
Total	175.163.878	988.269.013	Total	-

RODRIGO D. RODRIGUEZ CASTILLO	ANDREA B. BENITEZ ARRUA	ADRIAN MENDIETA ROJAS	JORGE JAVIER ACHON FORNELLS	RUBEN MORALES PAOLI
CONTADOR GENERAL	SUB GERENTE FINANCIERO	GERENTE GENERAL	DIRECTOR PRESIDENTE	SINDICO TITULAR

**NOTAS A LOS ESTADOS FINANCIEROS CORRESPONDIENTES AL PERIODO
TERMINADO 31/03/2023 COMPARATIVO CON EL PERIODO DEL AÑO
ANTERIOR**
(Expresado en guaraníes)



PATRIMONIO NETO

A continuación, se detallan las cuentas que componen el patrimonio Neto al 31/03/2023 comparativo con el mismo periodo del año anterior:






NOTA 20 – CAPITAL INTEGRADO		
Expresado en Guaranies	31/03/2023	31/12/2022
Fecha	2023	2022
Monto Capital Social	72.340.500.000	72.340.500.000
Monto Capital Integrado	72.340.500.000	72.340.500.000
Cantidad de Acciones	144.681	144.681
Valor Nominal de Acciones	500.000	500.000
Total	72.340.500.000	72.340.500.000

NOTA 20 – APOORTE PARA FUTURAS CAPITALIZACIONES		
Expresado en Guaranies	31/03/2023	31/12/2022
Fecha	2023	2022
Aporte para futuras capitalizaciones	1.411.000.000	1.411.000.000
Total	1.411.000.000	1.411.000.000

NOTAS ADICIONALES_ APORTES EN TRAMITE DE INTEGRACION

En fecha 22/02/2023 según acta de Directorio N° 910, se aprueba un acuerdo de suscripción de Acciones por parte del Accionista New Life Internacional S.A, dicha integración será reconocida en el Patrimonio Neto posterior a los procesos de ampliación de Capital Social, realizada en la Asamblea Extraordinaria de Accionistas N° 40 de fecha 13/02/2023 y una vez realizada la inscripción en Registros Públicos de la transferencia de los inmuebles a nombre de Electroban SAECA, objeto de esta integración:

	31/03/2023	31/12/2022
Fecha	2023	2022
Aporte de Capital en Tramite	8.500.000.000	-
(-) Valores en proceso de integración	-8.500.000.000	-
Total	-	-

RODRIGO D. RODRIGUEZ CASTILLO	ANDREA B. BENITEZ ARRUA	ADRIAN MENDIETA ROJAS	JORGE JAVIER ACHON FORNELLS	RUBEN MORALES PAOLI
CONTADOR GENERAL	SUB GERENTE FINANCIERO	GERENTE GENERAL	DIRECTOR PRESIDENTE	SINDICO TITULAR

**NOTAS A LOS ESTADOS FINANCIEROS CORRESPONDIENTES AL PERIODO
TERMINADO 31/03/2023 COMPARATIVO CON EL PERIODO DEL AÑO
ANTERIOR**
(Expresado en guaraníes)



NOTA 21 – RESERVAS

Al 31/03/2023 la composición de este rubro es la siguiente:

Expresado en Guaraníes	AL 31 de Marzo	Al 31 de Diciembre
	2023	2022
a Reserva de revalúo	0	0
Considerando la entrada en Vigencia de la Ley Fiscal 6380/19, al cierre del ejercicio anterior y de enero a setiembre 2022 no se han constituido reservas en concepto de Revaluo.		
b Reserva legal	6.141.061.868	6.141.061.868
Conforme el Estatuto Social Esc. N° 147 de la sociedad Art. 30: Inciso a) De los Beneficios Líquidos resultantes se destinará 5% como mínimo al Fondo de Reserva Legal , hasta alcanzar el 20 % del Capital Suscripto.		
c Reservas estatutarias	0	0
Electroban SAECA, al 31/03/2023 no ha constituido reservas en este concepto.		
d Reservas facultativas	16.521.441.425	19.895.885.433
d.1. Reserva Facultativa para provisiones de malos Creditos	9.011.453.905	11.711.453.905
d.2.Reserva Facultativa para Fines específicos	6.146.704.908	6.821.148.916
d.3.Cobertura Cambiaria	1.363.282.612	1.363.282.612
Conforme el Estatuto Social Esc. N° 147 de la sociedad Art. 30: inciso b) A criterio de la Asamblea de Accionistas se podrán constituir otros fondos de reserva, para los fines que considere conveniente para la sociedad.		

NOTA 22– DIFERENCIA TRANSITORIA POR CONVERSION

Al cierre de marzo 2023 no presenta movimiento.






NOTA 23– RESULTADOS ACUMULADOS

	AL 31 de Marzo	Al 31 de Diciembre
	2023	2022
Resultado de ejercicios anteriores	9.215.947.426	0
Resultado del ejercicio actual	1.520.806.708	9.215.947.426
Totales	10.736.754.134	9.215.947.426

NOTA 24 – INTERES MINORITARIO

Al 31/03/2023 este rubro no representa registro alguno:

Interés minoritario, es la parte del resultado neto de las operaciones y los activos netos de una subsidiaria atribuible a los intereses que la controlante no posee, directa o indirectamente a través de sus subsidiarias. En caso de que sea aplicable se reconocerá al cierre del ejercicio correspondiente.

 RODRIGO D. RODRIGUEZ CASTILLO CONTADOR GENERAL	 ANDREA B. BENITEZ ARRUA SUB GERENTE FINANCIERO	 ADRIAN MENDIETA ROJAS GERENTE GENERAL	 JORGE JAVIER ACHON FORNELLS DIRECTOR PRESIDENTE	 RUBEN MORALEZ PAOLI SINDICO TITULAR
--	--	---	--	---

NOTAS A LOS ESTADOS FINANCIEROS CORRESPONDIENTES AL PERIODO
TERMINADO 31/03/2023 COMPARATIVO CON EL PERIODO DEL AÑO
ANTERIOR
(Expresado en guaraníes)



ESTADO DE RESULTADO

Al 31/03/2023 los rubros que componen el Estado de Resultado son las siguientes:

NOTA 25 – VENTAS

NOTA 25 – VENTAS

Al 31/03/2023 la composición de este rubro es la siguiente:

	Expresado en guaraníes	
	AL 31 de Marzo	AL 31 de Marzo
	2023	2022
Ventas		
1-Ventas línea Tradicional Electrodomesticos, Muebles y Motos		
<i>Local</i>		
Contado	6.088.164.682	4.275.454.545
Crédito	33.872.280.685	35.252.229.750
2-Colocación Línea Crédito de Dinero Clientes Exclusivos		
Crédito	770.610.662	3.050.796.763
Total	40.731.056.029	42.578.481.058

NOTA 26 - COSTO DE VENTAS

NOTA 26 - COSTO DE VENTAS

	AL 31 de marzo	AL 31 de marzo
	2023	2022
Costo de ventas		
<i>Ventas línea Tradicional Electrodomesticos, Muebles y Motos</i>		
Existencia inicial del inventario	14.086.375.570	13.996.300.898
+ Compra de bienes y servicios	16.869.641.459	18.955.003.530
+ Costo de producción	-	-
- Existencia final de inventario	-10.193.005.204	-12.403.444.066
Total costo de ventas	20.763.011.825	20.547.860.362

NOTA 27 – GASTOS

Al 31/03/2023, comparativo al 31/03/2022 la composición de este rubro es la siguiente.

El rubro está compuesto de la siguiente forma:

Miles de guaraníes

Descripción	2023			2022		
	Gastos de Ventas	Gastos Administrativos	Total	Gastos de Ventas	Gastos Administrativos	Total
Movilidad y viáticos	219.785.790	26.334.536	246.120.326	203.810.793	26.118.067	229.928.860
Gastos de alquiler	966.656.534	49.833.039	1.016.489.573	1.032.842.309	49.833.039	1.082.675.348
Computación y redes	0	235.237.491	235.237.491	0	209.215.737	209.215.737
Gastos por servicios	967.852.062	0	967.852.062	885.457.642	0	885.457.642
Honorarios profesionales y asesoramiento	0	229.471.235	229.471.235	0	161.739.951	161.739.951
Investigación de mercado	0	0	0	0	0	0
Impuestos y tasas	0	130.022.986	130.022.986	0	113.176.340	113.176.340
Gastos de reparación y mantenimiento	0	399.336.695	399.336.695	0	443.435.624	443.435.624
Gastos del personal y capacitación	0	163.818.770	163.818.770	0	128.917.111	128.917.111
Gastos de Distribución	565.883.274	0	565.883.274	341.443.384	0	341.443.384
Seguros pagados	0	68.506.040	68.506.040	0	66.054.772	66.054.772
Otros gastos de operación	2.983.185.398	12.968.328	2.996.153.726	2.789.332.708	21.358.419	2.810.691.127
Remuneraciones de administradores, directores, síndicos y consejo de vigilancia	0	135.000.000	135.000.000	0	315.000.000	315.000.000
Sueldos y Jomales	5.024.971.970	1.830.071.868	6.855.043.838	4.540.809.634	1.803.863.508	6.344.673.142
Contribuciones Sociales	324.827.424	282.151.695	606.979.119	284.030.425	268.205.579	552.236.004
Regalías y Honorarios por servicios técnicos	0	0	0	0	0	0
Gastos de Publicidad y Propaganda	407.347.680	0	407.347.680	-38.258.405	0	-38.258.405
Intereses, multas y recargos impositivos	0	0	0	0	0	0
Depreciación bienes de uso	0	225.000.000	225.000.000	0	450.000.000	450.000.000
Amortización activos intangibles	0	0	0	0	0	0
Previsiones	0	701.379.774	701.379.774	0	2.538.559.387	2.538.559.387
Otros Gastos	0	66.229.258	66.229.258	0	13.717.904	13.717.904
	11.460.510.132	4.555.367.715	16.015.871.847	10.072.468.490	6.699.595.481	16.772.063.971

RODRIGO B. RODRIGUEZ CASTILLO	ANDREA B. BENITEZ ARRUA	ADRIAN MENDIETA ROJAS	JORGE JAVIER ACHON FORNELLS	RUBEN MORALEZ PAOLI
CONTADOR GENERAL	SUB GERENTE FINANCIERO	GERENTE GENERAL	DIRECTOR PRESIDENTE	SINDICO TITULAR

**NOTAS A LOS ESTADOS FINANCIEROS CORRESPONDIENTES AL PERIODO
TERMINADO 31/03/2023 COMPARATIVO CON EL PERIODO DEL AÑO
ANTERIOR**

(Expresado en guaraníes)



NOTA 28 - OTROS INGRESOS Y GASTOS OPERATIVOS

Al 31/03/2023 la composición de este rubro es la siguiente:

Expresado en Guaraníes

	AL 31 de marzo 2023	AL 31 de Diciembre 2022	Otros gastos	AL 31 de marzo 2023	AL 31 de Diciembre 2022
Otros ingresos			Gastos de Colocacion de Bonos y Emisiones	-123.920.530	-255.618.764
Intereses y gastos moratorios cobrados neto de Descuentos	1.172.725.707	1.116.731.205	Gastos de Organización London	-120.082.017	-188.291.190
Ingresos varios no operativos	2.165.160.376	54.363.835	Diferencia de Cambio	-	-
Otros Ingresos Operativos	66.413.591	331.514.199	Perdida por Cesión de Cartera	-	-
Diferencia de Cambio	18.186.808	9.082.531	Otros resultados operativos	-194.799.500	-
Impuesto Diferido NIF 20	70.137.977	253.949.039	Otras Previsiones	-	-
Total	3.492.624.459	1.765.640.809	Total	-438.802.047	-443.909.954
POSICION NETA				3.053.822.412	1.321.730.855

NOTA 29 - INGRESOS Y GASTOS FINANCIEROS NETOS

Al 31/03/2023 la composición de este rubro es la siguiente:

	31/03/2023 2023	31/03/2022 2022		31/03/2023 2023	31/03/2022 2022
Ingresos Financieros netos			Gastos Financieros netos		
Intereses Cobrados en CDA	41.057.600	25.330.149	Intereses Pagados	-2.093.849.826	-1.842.751.959
Colocación de Acciones Preferidas	0	0	Intereses Pagados por Bonos Colocados	-3.273.996.578	-2.485.842.470
Rendimiento de Fondos Mutuos e inversiones	3.991.756	-	Comisiones y Gastos Bancarios	-66.146.961	-31.399.831
Total ingresos financieros	45.049.356	25.330.149	Total gastos financieros	-5.433.993.365	-4.359.994.260

NOTA 30 – INVERSION EN ASOCIADAS

Desde el Ejercicio 2021, las inversiones en sociedades donde no se ejerce el control, se valúan a su valor patrimonial proporcional considerando la importancia significativa del impacto en el valor de la inversión y serán registradas al cierre del ejercicio fiscal de la asociada con el Informe cerrado proporcionado. En caso de que exista una participación de más del 50% en una/s asociada/s se procederá a la elaboración de informes complementarios, conforme lo establece el Título 31, Capítulo 3 en su Art. 2° de la Resolución CG N°37/23 de la Comisión Nacional de Valores.

	AL 31 de marzo 2023	AL 31 de marzo 2022
Resultado de inversiones en asociadas	2023	2022
Actualización Acciones Solución Efectiva	46.031.454	-
Total	46.031.454	-

NOTA 31 - RESULTADO PARTICIPACIÓN MINORITARIA

Al 31/03/2023 este rubro no representa registro alguno.

NOTA 32 - IMPUESTO A LA RENTA

Al 31/03/2023, El impuesto a la renta se basa en la utilidad contable antes de este impuesto, ajustada por las partidas que la ley exige para obtener la renta neta imponible al cierre del ejercicio, a la que se le aplica la tasa impositiva vigente del 10%, para la determinación del impuesto.

	AL 31 de marzo 2023	AL 31 de marzo 2022
Provisión de Impuesto a la renta	-142.275.500	-495.397.701
Total	-142.275.500	-495.397.701

RODRIGO D. RODRIGUEZ CASTILLO	ANDREA B. BENITEZ ARRUA	ADRIAN MENDIETA ROJAS	JORGE JAVIER ACHON FORNELLS	RUBEN MORALEZ PAOLI
CONTADOR GENERAL	SUB GERENTE FINANCIERO	GERENTE GENERAL	DIRECTOR PRESIDENTE	SINDICO TITULAR

NOTA 33 - RESULTADO EXTRAORDINARIO NETO DE IMPUESTO A LA RENTA

Al 31/03/2023 al cierre este rubro no registra movimiento.

NOTA 34- RESULTADO SOBRE ACTIVIDADES DISCONTINUADAS

Al 31/03/2023 este rubro no representa registro alguno.

NOTA 35- UTILIDAD NETA DEL AÑO Y POR ACCION ORDINARIA

Al 31/03/2023 considerando solo las Acciones Ordinarias en circulación el resultado es el siguiente:

	AL 31 de marzo 2023	AL 31 de marzo 2022
Cantidad de Acciones Ordinarias en Circulación	63.406	63.406
Acciones Ordinaria de Voto Múltiple 5 Votos por acción		
Utilidad Neta	1.520.806.708	1.873.225.811
Utilidad Neta por Acción Ordinaria	23.985	29.543

NOTA 36 - ACTIVOS GRAVADOS

Al 31/03/2023 ELECTROBAN SAECA no ha hipotecado ningún bien; si ha entregado como aval de financiación pagares parte de su cartera de créditos.

AL 31 de Diciembre de 2022






Tipo de Activo	Datos del activo gravado	Tipo de garantía	Importe (indicar moneda)	A favor de
Pagaré de Clientes	Cartera de Crédito Varios	Prenda	Gs. 21.612.310.960	Entidades Financieras
Certificado de Deposito de Ahorro	CDA en Entidades Financieras	Prenda	Gs. 1.957.306.000	Entidades Financieras

AL 31 de marzo 2023

Tipo de Activo	Datos del activo gravado	Tipo de garantía	Importe (indicar moneda)	A favor de
Pagaré de Clientes	Cartera de Crédito Varios	Prenda	Gs. 17.323.606.935	Entidades Financieras
Certificado de Deposito de Ahorro	CDA en Entidades Financieras	Prenda	0	Entidades Financieras

NOTA 37 – CONTINGENCIAS Y COMPROMISOS

AL 31/03/2023 ELECTROBAN SAECA no posee contratos firmados generadores de contingencias, que puedan afectar al patrimonio de la sociedad.

RODRIGO D. RODRIGUEZ CASTILLO CONTADOR GENERAL	ANDREA B. BENITEZ ARRUA SUB GERENTE FINANCIERO	ADRIAN MENDIETA ROJAS GERENTE GENERAL	JORGE JAVIER ACHON FORNELLS DIRECTOR PRESIDENTE	RUBEN MORALES PAOLI SINDICO TITULAR
---	---	--	--	--

NOTA 38 – IMPUESTO DIFERIDO

Al 31/03/2023, se realiza la provisión de Impuesto a la Renta, considerando los ingresos y ajustes fiscales al cierre del ejercicio.

	31/03/2023	31/12/2022
Inversiones	-	-
Previsión para deudores incobrables	701.379.770	2.539.490.390
Bienes de uso	-	-
Deudas comerciales y bancarias	-	-
Sub - total	701.379.770	2.539.490.390
Previsión para impuestos diferidos netos	701.379.770	2.539.490.390
Total activo/pasivo impositivo diferido neto antes de quebrantos	701.379.770	2.539.490.390
Quebranto impositivo 10% (Tasa General)	70.137.977	253.949.039
Total	70.137.977	253.949.039

NOTA 39 - HECHOS POSTERIORES

Al cierre de marzo 2023 no existe conocimiento de hechos posteriores al cierre que puedan comprometer el patrimonio de la entidad.

NOTA 40 - SALDOS Y TRANSACCIONES CON PARTES RELACIONADAS


Al 31/03/2023 la composición de este rubro es la siguiente:

El siguiente informe incluye operaciones son Sociedades Relacionadas y Remuneraciones al Personal Superior

	31/03/2023	31/12/2022
ACTIVO		
Inversiones temporales valor nominal	1.815.500.000	1.815.500.000
Cuentas a cobrar comerciales	10.862.274.158	8.432.378.855
Otros créditos	-	-
Total activo	12.677.774.158	10.247.878.855
Total pasivo	-	-

	31/03/2023	31/03/2022
Ingresos		
Servicios Prestados	180.491.443	54.436.011
Costo de ventas		
Gastos administrativos		
Honorarios Personal superior	380.200.124	346.500.000
Otros	0	0
Gastos financieros	0	0
Intereses pagados por préstamos	0	0







RODRIGO D. RODRIGUEZ CASTILLO	ANDREA B. BENITEZ ARRUA	ADRIAN MENDIETA ROJAS	JORGE JAVIER ACHON FORNELLS	RUBEN MORALES PAOLI
CONTADOR GENERAL	SUB GERENTE FINANCIERO	GERENTE GENERAL	DIRECTOR PRESIDENTE	SINDICO TITULAR