



INFORMACION GENERAL DE LA ENTIDAD
ESTADOS CONTABLES

1

CORRESPONDIENTE AL PERIODO INICIADO EL 1° DE ENERO DE 2023 AL 30 DE SETIEMBRE DEL 2023 PRESENTADO EN FORMA COMPARATIVA CON EL EJERCICIO ANTERIOR.

1- DENOMINACION: ELECTROBAN SAECA

ANTECEDENTES DE CONSTITUCIÓN SOCIAL Y REFORMAS ESTATUTARIAS: Constituida por Escritura Pública No. 44 de fecha 3 de setiembre de 2007, pasada ante el Escribano Vicente Gadea (H), inscrita en el Registro Público de Comercio bajo el No 580, folio 6.027 y sgtes., serie A, en fecha 26 de setiembre de 2007 y en el Registro de Personas Jurídicas y Asociaciones bajo el No 1.247, folio 5.030 y sgtes., Serie D, en fecha 26 de setiembre de 2007. Modificada por: Escritura Pública No. 63 de fecha 18 de agosto de 2008, pasada ante el Escribano Vicente Gadea (H), inscrita en el Registro Público de Comercio bajo el No 557, folio 7.229, Serie F, en fecha 8 de setiembre de 2008 y en el Registro de Personas Jurídicas y Asociaciones bajo el No 618, folio 5.807, serie A, en fecha 8 de setiembre de 2008. Modificados sus Estatutos Sociales por Escritura Pública No 38 de fecha 29 de mayo de 2009, pasada ante el Escribano Vicente Gadea (H), inscrita en el Registro Público de Comercio bajo el No 324, folio 2.183, Serie F, en fecha 19 de junio de 2009 y en el Registro de Personas Jurídicas y Asociaciones bajo el No 381, folio 4.521, serie E, en fecha 19 de junio de 2009. Modificados sus Estatutos Sociales por Escritura Pública N° 66, del 10 de agosto del 2011, inscrita en el Registro Público de Comercio bajo el N° 12, folio 116 y sgtes., serie "C", sección Contratos, y en el Registro de Personas Jurídicas y Asociaciones bajo el N° 110, folio 1416 y sgtes., serie "A" en fecha 8 de febrero de 2012. Modificados sus Estatutos Sociales por Escritura Pública No 55 de fecha 20 de abril de 2016, obrante a folios 82 y siguientes, del protocolo civil, pasada ante el Escribano Vicente Gadea, inscrita en el Registro Público de comercio, en la Matricula Comercial N° 5.201, serie Comercial Bajo el N° 01, folio 01-09 y en el Registro de Personas jurídicas y Asociaciones, en la Matricula Jurídica N° 5.047, serie comercial, bajo el N° 01, folio 01-08; ambos el año 2016. Modificados sus Estatutos Sociales por Escritura Pública N° 147 de fecha 10 de octubre de 2018, pasada ante el Escribano Vicente Gadea (H), inscrita en el Registro Público de Comercio bajo el N° 5.201, folio 10-26, Serie Comercial y en el Registro de Personas Jurídicas y Asociaciones bajo el N° 5.047, folio 02-09, serie Comercial, en fecha 15 de noviembre de 2018. Modificados sus Estatutos Sociales por Escritura Pública N° 132 de fecha 23 de agosto de 2019, pasada ante el Escribano Vicente Gadea (H), inscrita en el Registro Público de Comercio bajo el N° 04, folio 35-43, Serie Comercial y en el Registro de Personas Jurídicas y Asociaciones bajo el N° 03, folio 25-36, serie Comercial, en fecha 23 de setiembre de 2019. Modificados sus Estatutos Sociales por Escritura Pública N° 13 y 14 de fecha 12 de agosto de 2021, pasada ante la Escribana Rosangela Echague, inscrita en el Registro Público de Comercio bajo el N° 05, folio 44-75, Serie Comercial, en fecha 12 de setiembre de 2022. Modificados sus Estatutos Sociales por Escritura Pública N° 60 de fecha 11 de mayo de 2023 pasado ante Escribana Publica Ma. Teresa López de Aponte inscrita en el Registro Público de Comercio, Personas Jurídicas y Asociaciones bajo el No 6, folio 76- 96 Serie Comercial en fecha 14 de Junio de 2023.

RUC: 80047663-8

ACTIVIDAD PRINCIPAL: VENTA DE ELECTRODOMÉSTICOS, MUEBLES Y MOTOS

ACTIVIDADES SECUNDARIAS SEGÚN INSCRIPCIÓN EN EL RUC: Otros comercios al por menor de productos nuevos

n.c.p., Otorgamiento de crédito sin aval bancario, Actividades de agencias de cobro y oficinas de crédito.

DOMICILIO LEGAL: RUTA MCAL ESTIGARRIBIA N° 1114 C/ PITIANTUTA






TELEFONO: 021 519 3000

FAX: 021 519 3000

E-MAIL: EB@ELECTROBAN.COM.PY

SITIO PAGINA WEB

www.electroban.com.py

 RODRIGO D. RODRIGUEZ CASTILLO CONTADOR GENERAL	 ANDREA B. BENITEZ ARRUA SUB GERENTE FINANCIERO	 ADRIAN MENDETA ROJAS GERENTE GENERAL	 JORGE JAVIER ACHON FORNELLS DIRECTOR PRESIDENTE	 RUBEN MORALES PAOLI SINDICO TITULAR
--	--	--	--	---



INFORMACION GENERAL DE LA ENTIDAD

INFORMACION GENERAL DE LA ENTIDAD AL 30/09/2023

2- ADMINISTRACION:

Cargo	Nombre y Apellido
Representante(s) Legal(s)	Jorge Javier Achón Fornells
Representante(s) Legal(s)	Ivo Arraes Oliveira Filho
Representante(s) Legal(s)	Karim Hamza Damani Chaparro
Representante(s) Legal(s)	Carlos Enrique Neffa Persano
Representante(s) Legal(s)	José Nicolás Rivarola Oneto
Presidente	Jorge Javier Achón Fornells
Director vicepresidente	Ivo Arraes Oliveira Filho
Director Titular	Karim Hamza Damani Chaparro
Director Titular	Carlos Enrique Neffa Persano
Director Titular	José Nicolás Rivarola Oneto
Sindico	Rubén Moralez Paoli
Plana Ejecutiva	
Gerente General	Adrián Mendieta Rojas
Coordinadora Administrativo Financiero	Diana Natalia Trevisan Troche
Gerente Comercial y de Cobranzas	Viviana Noemi Agtiero
Gerente de Auditoría	Antonio Franco Rodriguez
Gerente de Tecnología	Mario Román Zuatynky

3- CAPITAL Y PROPIEDAD:

Clase de acciones	Cantidad de acciones	Tipo	Monto integrado	Votos por acción
Ordinarias de Voto Múltiple	63.406	Nom.	31.703.000.000	5
Preferida Clase A	4.874	Nom.	2.437.000.000	0
Preferida Clase B	10.455	Nom.	5.227.500.000	0
Preferida Clase C	5.500	Nom.	2.750.000.000	0
Preferida Clase E	5.026	Nom.	2.513.000.000	0
Preferida Clase F	4.790	Nom.	2.395.000.000	0
Preferida Clase G	10.000	Nom.	5.000.000.000	0
Preferida Clase H	630	Nom.	315.000.000	0
Preferida Clase I	10.000	Nom.	5.000.000.000	0
Preferida Clase J	10.000	Nom.	5.000.000.000	0
Preferida Clase K	10.000	Nom.	5.000.000.000	0
Preferida Clase L	10.000	Nom.	5.000.000.000	0
TOTAL	144.681		72.340.500.000	

 RODRIGO D. RODRIGUEZ CASTILLO CONTADOR GENERAL	 ANDREA B. BENITEZ ARRUJA SUB GERENTE FINANCIERO	 ADRIAN MENDIETA ROJAS GERENTE GENERAL	 JORGE JAVIER ACHON FORNELLS DIRECTOR PRESIDENTE	 RUBEN MORALES PAOLI SINDICO TITULAR
--	---	---	--	---



INFORMACION GENERAL DE LA ENTIDAD

COMPOSICIÓN ACCIONARIA:

(*) Accionistas que poseen el diez (10) por ciento o más de participación en el capital.

ACCIONISTA	CANTIDAD DE ACCIONES	CLASE	VOTO	MONTO	% DE PARTICIPACION DEL CAPITAL INTEGRADO
JORGE JAVIER ACHON FORNELLS	14.659	OVM	73.295	7.329.500.000	21,50%
	16.452	Preferida	0	8.226.000.000	
NEW LIFE INTERNATIONAL SA	37.549	OVM	187.745	18.774.500.000	26,69%
	1.069	Preferida	0	534.500.000	

INFORMACION GENERAL DE LA ENTIDAD

4- AUDITOR EXTERNO INDEPENDIENTE:

4.1 AUDITOR EXTERNO INDEPENDIENTE DESIGNADO:

PCG Consultores y Auditores




4.2 NUMERO INSC. EN LA CNV: ELECTROBAN SAECA: Res.CNV N° 1249/10 del 28 -01-2010

FECHA DE VENCIMIENTO DEL ESTATUTO O CONTRATO SOCIAL: AÑO 2106

5- CANTIDAD DE SUCURSALES:

31

SUCURSALES	DIRECCION
Casa Central	Ruta Mcal Estigarribia esq. Pitiantuta N° 1114
Villarrica	Carlos Antonio López entre Boulevard Bicentenario
San Juan Nepomuceno	Calle Humaitá y Cerro León N.° 1749
Caaguazú	Av. Gral. Bernardino Caballero N° 592 y Dr. Roberto L. Pettit
Caazapa	Mcal. José Felix Estigarribia c/Luis A.de Herrera
Caacupe	8 de Diciembre y 14 de Mayo
Itá	Presbítero Gamara 398 esq. Mcal. López
Carapegua	Ruta N.° 1 Mcal. Lopez esq. Tte. Manuel Cabello N.° 1302
Itaugua	Cnel.Martinez c/ La Amistad Km. 30,5 N.° 216
Campo 9	José Asunción Flores c/ Independencia Nacional N.° 672
Capiatá	Ruta 2 Mcal Estigarribia Km. 19,5 esq. Martin Ledesma N.° 1522
Luque	Sportivo Luqueño N° 282 e/ Balderrama y Javier Bogarin
Ñemby	Avda. Aceso Sur e/ Defensores del Chaco y Sta.Rosa
Coronel Oviedo	Mcal. José Felix Estigarribia Esq. Nanawa N.° 242
Ciudad del Este	Julio César Riquelme c/Batallon 40 Km.7
Asunción	Avda. Eusebio Ayala c/Luis Morquiu
María Auxiliadora	Calle Independencia y Ruta 6ta.
San Pedro del Paraná	Cap. Nicanor Torales esq. Gregorio Cabrera
San Lorenzo	Avda. Mcal Estigarribia y España
Outlet San Lorenzo	14 de Mayo 2651 esq. Fortin Arce
Ciudad del Este 2	Avda.Bernardino Caballero esq. Crispino Báez N.° 9007
Hernandarias	Juan E. Oleary Esq. Ecuador N.° 131
Fernando de la Mora	Ruta Mcal. Estigarribia esq. 28 de febrero
Minga Guazú	Avda. Acaray Km 16 c/ Avda. Mcal. Estigarribia N.° 560
Altos	Luis Alberto del Paraná c/ Loma Grande N.° 124
Natalio	Avda. Los Lapachos KM 10 N.° 9014
Paraguarí	Avda. Gral. Morínigo N° 1580 y 19 de Enero
San Estanislao	Avda. Zoilo Gonzalez entre Rodriguez de Francia y Yegros.
Cnel. Bogado	Ruta N.° 1 Mcal. Francisco Solano Lopez esq. Adolfo Riquelme
Santa Rosa del Aguaray	Cruce Ruta 3 Calle General Elizardo Aquino N° 1772
Capiitary	Ruta 10 Las Residentas B° 2 de Oro Centro
Encarnación	Avda. Irrazabal N° 9021
San Ignacio	Calle José Felix Estigarribia - Misiones

 RODRIGO D. RODRIGUEZ CASTILLO CONTADOR GENERAL	 ANDRÉA B. BENÍTEZ ARRUA SUB GERENTE FINANCIERO	 ADRIAN MENDIETA ROJAS GERENTE GENERAL	 JORGE JAVIER ACHON FORNELLS DIRECTOR PRESIDENTE	 RUBEN MORALES PAOLI SINDICO TITULAR
--	--	---	---	---





BALANCE GENERAL
AL 30 de Setiembre de 2023
 Comparativo con cifras al cierre del período anterior 31/12/2022
 (Expresado en Guaraníes)

	Nota	30/9/2023 2023	31/12/2022 2022
ACTIVOS			
Activos Corrientes			
Efectivo y equivalente de efectivo	3	4.454.347.347	6.071.768.651
Inversiones temporales	4	-	2.036.301.960
Cuentas por cobrar comerciales	5	266.831.531.748	248.318.035.272
Otros créditos	6	2.665.989.618	1.744.667.389
Inventarios	7	11.814.781.772	14.086.375.570
Total activos corrientes		285.766.650.485	272.257.148.842
Activos no Corrientes			
Otros créditos	6	1.776.152.551	1.897.301.391
Inversiones Largo Plazo	4	1.299.783.469	869.500.000
Cuentas por cobrar comerciales	5	37.955.447.614	40.694.069.274
Inversión en asociadas	8	1.697.440.677	1.560.082.654
Propiedades, planta y equipo/Bienes de uso, neto	9	2.916.217.860	3.376.182.113
Total activos no corrientes		45.645.042.171	48.397.135.432
Total Activos		331.411.692.656	320.654.284.274
PASIVOS Y PATRIMONIO NETO			
Pasivos corrientes			
Cuentas por pagar comerciales	13	38.952.287.305	35.887.783.025
Préstamos a corto plazo	14	35.394.661.549	35.114.091.316
Porción corriente de la deuda a largo plazo	15	28.366.888.710	22.028.286.545
Remuneraciones y cargas sociales a pagar	16	2.401.114.198	1.229.110.924
Impuestos a pagar	17	469.176.810	1.090.724.755
Provisiones-Proveedores de Bienes y Servicios a Pagar	18	1.632.094.642	2.425.653.715
Otros pasivos corrientes	19	1.053.973.777	988.269.013
Total Pasivos Corrientes		108.270.196.991	98.763.919.293
Pasivos no corrientes			
Préstamos a largo plazo	14	117.788.720.572	112.885.970.254
Total pasivos no corrientes		117.788.720.572	112.885.970.254
Total Pasivos		226.058.917.563	211.649.889.547
Patrimonio Neto			
Capital integrado (*)	20	72.340.500.000	72.340.500.000
Aporte para Futuras Capitalizaciones	20	1.591.000.000	1.411.000.000
Reserva legal	21	6.601.859.239	6.141.061.868
Reservas facultativas	21	19.511.790.546	19.895.885.433
Resultados acumulados	23	5.307.625.308	9.215.947.426
Subtotal		105.352.775.093	109.004.394.727
Total Patrimonio Neto		105.352.775.093	109.004.394.727
Total Pasivos y Patrimonio Neto		331.411.692.656	320.654.284.274

Las notas que se acompañan forman parte integrante de estos estados.

(*) Ver notas adicional de aumento de capital en proceso

 RODRIGO D. RODRIGUEZ CASTILLO CONTADOR GENERAL	 ANDREA B. BENITEZ ARRUÁ SUB GERENTE FINANCIERO	 ADRIAN MENDIETA ROJAS GERENTE GENERAL	 JORGE JAVIER ACHON FORNELLS DIRECTOR PRESIDENTE	 RUBEN MORANEZ PAOLI SINDICO TITULAR
--	--	---	--	---



ESTADO DE RESULTADOS
AL 30 de Setiembre de 2023
 Comparativo con igual período del año anterior
 (Expresado en guaraníes)

	Nota	AL 30 de Setiembre 2023	AL 30 de Setiembre 2022
Ventas	<u>25</u>	123.639.171.233	115.849.482.501
Costo de ventas	<u>26</u>	-63.110.638.141	-54.646.371.931
Utilidad bruta		60.528.533.092	61.203.110.570
Gastos de ventas	<u>27</u>	-32.185.892.768	-30.803.261.005
Gastos administrativos	<u>27</u>	-15.950.487.167	-16.194.735.441
Otros ingresos y gastos operativos	<u>28</u>	8.537.114.914	6.275.336.542
Resultado operativo		20.929.268.071	20.480.450.666
Ingresos financieros - neto	<u>29</u>	77.053.696	94.359.631
Gastos financieros - neto	<u>29</u>	-16.976.096.851	-14.002.307.061
Subtotal		4.030.224.916	6.572.503.236
Resultado de inversiones en asociadas	<u>30</u>	137.358.023	0
Resultados ordinarios antes de impuesto a la renta y participación minoritaria		4.167.582.939	6.572.503.236
Resultado participación minoritaria	<u>31</u>	0	0
Resultado ordinario antes del impuesto a la renta		4.167.582.939	6.572.503.236
Impuesto a la renta	<u>32</u>	-243.880.135	-1.087.461.161
Resultado neto de actividades ordinarias		3.923.702.804	5.485.042.075
Resultado extraordinario neto de impuesto a la renta	<u>33</u>	0	0
Resultado sobre actividades discontinuadas neto de impuesto a la renta	<u>34</u>	1.383.922.504	0
Utilidad/(Pérdida) neta del año		5.307.625.308	5.485.042.075

Las notas que se acompañan forman parte integrante de estos estados.

 RODRIGO D. RODRIGUEZ CASTILLO CONTADOR GENERAL	 ANDREA B. BENITEZ ARRUA SUB GERENTE FINANCIERO	 ADRIAN MENDIETA ROJAS GERENTE GENERAL	 JORGE JAVIER ACHON FORNELLS DIRECTOR PRESIDENTE	 RUBEN MORALEZ PAOLI SÍNDICO TITULAR
--	--	---	--	---



ESTADO DE EVOLUCIÓN DEL PATRIMONIO NETO
AL 30 de Setiembre de 2023
Comparativo con el mismo período anterior
(Expresado en guaraníes)

	Aporte de los propietarios		Ganancias reservadas				Interes Minoritario	Total
	Capital suscrito e integrado	Primas de emisión	Reserva de revalúo	Reserva de revalúo técnico	Reserva legal	Reserva facultativa		
Resultado del año 2021	73.401.500.000	0	0	0	5.485.407.846	12.746.553.950	13.113.080.448	104.746.542.244
Integración del capital social	0	0	0	0	0	0	0	0
Aporte para Futuras Capitalizaciones	350.000.000	0	0	0	0	0	0	350.000.000
Distribución de dividendos s/Acta de Asamblea General Ordinaria N° 33/25 Acta de Directorio N° 824	0	0	0	0	0	-772.944.345	0	-772.944.345
Acta de Asamblea N° 36	0	0	0	0	655.654.022	10.860.898.926	-11.516.552.948	0
Distribución de dividendos s/Acta de Asamblea General Ordinaria N° 36	0	0	0	0	0	-1.546.159.192	-1.596.527.500	-3.142.686.692
Constitución y Uso de Reservas	0	0	0	0	0	-523.543.361	0	-523.543.361
Resultado del año 2022	73.751.500.000	0	0	0	6.141.061.868	20.764.805.978	5.485.042.075	5.485.042.075
Saldo AL 30 de Setiembre de 2022	73.751.500.000	0	0	0	6.141.061.868	20.764.805.978	5.485.042.075	106.142.409.921
Resultado al inicio del año 2023	73.751.500.000	0	0	0	6.141.061.868	19.895.885.433	9.215.947.426	109.004.394.727
Integración del capital social	0	0	0	0	0	0	0	0
Aporte para Futuras Capitalizaciones	180.000.000	0	0	0	0	0	0	180.000.000
Distribución de dividendos s/Acta de Asamblea General Ordinaria N° 41	0	0	0	0	0	-1.459.330.205	-2.463.750.367	-3.923.080.572
Distribución de dividendos s/Acta de Asamblea General Ordinaria N° 41	0	0	0	0	0	-1.008.000.000	0	-1.008.000.000
Constitución de Reservas	0	0	0	0	460.797.371	655.936.393	-1.116.733.764	0
Fluctuación de Reservas	0	0	0	0	0	1.427.298.925	-5.635.463.295	-4.208.164.370
Resultado del año 2023	73.931.500.000	0	0	0	6.601.859.239	19.511.790.546	5.307.625.308	5.307.625.308
Saldo AL 30 de Setiembre de 2023	73.931.500.000	0	0	0	6.601.859.239	19.511.790.546	5.307.625.308	105.352.775.093

Las notas que se acompañan forman parte integrante de estos estados.

RODRIGO D. RODRIGUEZ CASTILLO	ANDREA B. BENITEZ ARRUJA	ADRIAN VENDIETA ROJAS	JORGE JAVIER ACHON FORNELLS
CONTADOR GENERAL	SUB GERENTE FINANCIERO	GERENTE GENERAL	DIRECTOR PRESIDENTE
			RUBEN MORALES PAOLI
			SINDICO TITULAR



ESTADO DE FLUJOS DE EFECTIVO (METODO DIRECTO)
AL 30 de Setiembre de 2023
Comparativo con igual periodo del año anterior
(En guaraníes)

	AL 30 de Setiembre 2.023	AL 30 de Setiembre 2.022
FLUJO DE EFECTIVO DE ACTIVIDADES OPERATIVAS		
Cobranzas efectuadas a clientes	125.633.417.670	123.928.953.747
Pagos efectuados a proveedores y empleados	-91.373.749.515	-103.837.296.846
Efectivo generado por otras operaciones	-27.010.738.624	-24.315.013.617
Intereses pagados	-16.128.543.341	-12.742.984.580
Pagos de impuesto a la renta	-476.834.786	-907.381.963
Flujo neto de efectivo de actividades operativas	-9.356.448.596	-17.873.723.259
FLUJO DE EFECTIVO DE ACTIVIDADES DE INVERSIÓN		
Adquisición de bienes de uso	-140.994.000	-191.111.984
Intereses cobrados sobre inversiones	0	52.516.756
Adquisición de inversiones	2.035.160.000	0
Flujo neto de efectivo de actividades de inversión	1.894.166.000	-138.595.228
FLUJO DE EFECTIVO DE ACTIVIDADES DE FINANCIACIÓN		
(Disminución) Incremento de préstamos	9.469.466.292	20.129.337.681
Aportes de capital recibidos	180.000.000	350.000.000
Dividendos pagados	-3.792.618.230	-3.915.631.037
Flujo neto de efectivo de actividades de financiamiento	5.856.848.062	16.563.706.644
(Disminución) Incremento neto de efectivo	-1.605.434.534	-1.448.611.843
Efecto estimado de la diferencia de cambio sobre el saldo de efectivo	-11.986.770	12.220.725
Efectivo al principio del año	6.071.768.651	5.010.478.360
Efectivo al final del periodo	4.454.347.347	3.571.087.242

Las notas que se acompañan forman parte integrante de estos estados.

 RODRIGO D. RODRIGUEZ CASTILLO CONTADOR GENERAL	 ANDREA B. BENITEZ ARRUA SUB GERENTE FINANCIERO	 ADRIAN MENDETA ROJAS GERENTE GENERAL	 JORGE JAVIER ACHON FORNELLS DIRECTOR PRESIDENTE	 RUBEN MORALES PAOLI SINDICO TITULAR
--	--	--	--	---

NOTA 1 – DESCRIPCIÓN DE LA NATURALEZA Y DEL NEGOCIO DE LA COMPAÑÍA

“Electroban Sociedad Anónima Emisora de Capital Abierto, es una sociedad creada en fecha 03 de setiembre de 2007, según Escritura Pública N° 44, Folio 111 y siguientes del Protocolo Comercial “A”. Fue inscrita en la Dirección General de los Registros Públicos – Sección Personas Jurídicas y Asociaciones bajo el N° 1.247.y al Folio 5.030, de fecha 26 de setiembre de 2007.

El capital social se fija en la suma de Gs. 510.000.000, y el objeto social será la de realizar, por cuenta propia o de terceros o asociada a terceros, las siguientes operaciones, dentro y fuera del país, sin que ello signifique limitación a sus actividades, no excluyéndose, por lo tanto, cualquier otra actividad lícita que el Directorio considere conveniente a los intereses sociales: a) Comerciales; b) Inversiones, c) Inmobiliarias; d) Industriales y e) Agropecuarias.

La Sociedad tendrá una duración de noventa y nueve (99) años contados desde la fecha de inscripción de la escritura de constitución en el Registro de Personas Jurídicas y Asociaciones.

Aumentado el Capital Social a Gs.5.000.000.000, según Escritura Pública N° 63 de fecha 18 de agosto de 2008, inscrita en el Registro Público de Personas Jurídicas y Asociaciones bajo el N° 618, folio 5807 de fecha 08 de setiembre de 2008 e inscrita en el Registro Público de Comercio bajo el N° 557, Serie “F”, folio 7229 de fecha 08 de setiembre de 2008. El 29 de mayo de 2009, el capital social fue nuevamente aumentado a Gs.10.000.000.000, según Escritura Pública N° 38, a folios 84 y siguientes del Protocolo Civil “B”. Inscripta en el Registro Público de Comercio N° 324, Serie “F”, folio 2183 y Personas Jurídicas N° 381, folio 4521, Serie “E” ambos el 19 de junio de 2009.

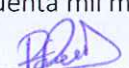




Modificados sus Estatutos Sociales por Escritura Pública N° 66, del 10 de agosto del 2011, inscrita en el Registro Público de Comercio bajo el N° 12, folio 116 y sgtes., serie “C”, sección Contratos, y en el Registro de Personas Jurídicas y Asociaciones bajo el N° 110, folio 1416 y sgtes., serie “A” en fecha 8 de febrero de 2012.

Modificados sus Estatutos Sociales por Escritura Pública No 55, del 20 de abril del 2016, inscrita en el Registro Público de Comercio bajo el No 01, folio 01-09, sección Comercio, y en el Registro de Personas Jurídicas y Asociaciones bajo el No 01, folio 01-08 en fecha 13 de julio de 2016.

Modificados sus Estatutos Sociales por Escritura Pública N° 147 de fecha 10 de octubre de 2018, que aumenta el capital social a Gs. 100.000.000.000 y modifica la denominación social a ELECTROBAN S.A.E.C.A., pasada ante el Escribano Vicente Gadea (H), inscrita en el Registro Público de Comercio bajo el N° 5.201, folio 10-26, Serie Comercial y en el Registro de Personas Jurídicas y Asociaciones bajo el N° 5.047, folio 02-09, serie Comercial, en fecha 15 de noviembre de 2018.

Modificados sus Estatutos Sociales por Escritura Pública N° 132 de fecha 23 de agosto de 2019, que aumenta el capital social a Gs. 150.000.000.000, pasada ante el Escribano Vicente Gadea (H), inscrita en el Registro Público de Comercio bajo el N° 04, folio 35-43, Serie Comercial y en el Registro de Personas Jurídicas y Asociaciones bajo el N° 03, folio 25-36, serie Comercial, en fecha 23 de setiembre de 2019.

Modificados sus Estatutos Sociales por Escritura Pública N° 13 y 14 de fecha 12 de agosto de 2021, pasada ante la Escribana Rosangela Echague, inscrita en el Registro Público de Comercio bajo el N° 05, folio 44-75, Serie Comercial, en fecha 12 de setiembre de 2022. Modificados sus Estatutos Sociales por Escritura Pública N° 60 de fecha 11 de mayo de 2023 pasado ante Escribana Publica Ma. Teresa López de Aponte inscrita en el Registro Público de Comercio, Personas Jurídicas y Asociaciones bajo el No 6, folio 76- 96 Serie Comercial en fecha 14 de Junio de 2023 CAPITAL SOCIAL: Gs. 150.000.000.000 (guaraníes ciento cincuenta mil millones)

 RODRIGO D. RODRIGUEZ CASTILLO CONTADOR GENERAL	 ANDREA B. BENITEZ ARRUA SUB GERENTE FINANCIERO	 ADRIAN MENDIETA ROJAS GERENTE GENERAL	 JORGE JAVIER ACHON FORNELLS DIRECTOR PRESIDENTE	 RUBEN MORALEZ PAOLI SINDICO TITULAR
--	--	---	--	---

NOTA 2 - RESUMEN DE LAS PRINCIPALES POLÍTICAS CONTABLES

En ELECTROBAN SAECA en la preparación y presentación de los estados contables del 01/01/2023 al 30/09/2023 fueron aplicadas las siguientes políticas de contabilidad:

a. Bases de contabilización y efectos de inflación

Los estados financieros se han preparado siguiendo los criterios de las Normas de Información Financiera (NIF) emitidas por el Consejo de Contadores Públicos del Paraguay, en base a cifras históricas, sin considerar el efecto que las variaciones en el poder adquisitivo de la moneda local pudieran tener sobre los rubros no monetarios que los componen, debido a que la corrección monetaria, no es un principio de contabilidad de aceptación generalizada ni una norma vigente en el Paraguay. Constituye una excepción al criterio descrito, el ajuste por diferencia de cambio y el revalúo obligatorio de los bienes del activo fijo en virtud a lo que establece La Ley 6380/19.-

b. Moneda de Cuenta

La moneda de cuenta utilizada para la elaboración de los estados contables es el guaraní, moneda oficial de la República del Paraguay.

c. Negocios en Marcha -NIF 1. Párrafo 19:






Los estados financieros fueron preparados sobre la base de que ELECTROBAN SAECA está en funcionamiento, y continuará sus actividades de operación dentro del futuro previsible. Por lo tanto, se asume que la entidad no tiene intención ni necesidad de liquidar o cortar de forma importante la escala de sus operaciones.

d. Valuación Moneda Extranjera

Los activos y pasivos en moneda extranjera se encuentran valuados al tipo de cambio de compra (Gs. 7.289,83) y venta (Gs.7.307,17) respectivamente, de conformidad con los principios de contabilidad generalmente aceptados. Las diferencias netas de cambio devengadas por fluctuaciones en los tipos de cambio entre las fechas de concertación de las operaciones y su liquidación o valuación al cierre del periodo se imputan según lo establece la Ley 6380/19.

	30/9/2023			31/12/2022		
	Indicar moneda	Simbología según ISO 4217	En Guaraníes	Indicar moneda	Simbología según ISO 4217	En Guaraníes
Activos	Dólar estadounidense	USD	-292.766.232	Dólar estadounidense	USD	1.122.599.650
Pasivos	Dólar estadounidense	USD	2.627.421.479	Dólar estadounidense	USD	633.520.401
Posición neta			-2.920.187.711			489.079.249

A la fecha de emisión de estos estados financieros, el tipo de cambio de la moneda extranjera dólares disminuyó en un 0,23 % en la posición Comprador, 0,24 % para el tipo de cambio vendedor con respecto al cierre del ejercicio anterior y al vigente AL 30 de Septiembre 2023.-

				
RODRIGO D. RODRIGUEZ CASTILLO CONTADOR GENERAL	ANDREA B. BENITEZ ARRUA SUB GERENTE FINANCIERO	ADRIAN MENDIETA ROJAS GERENTE GENERAL	JORGE JAVIER ACHON FORNELLS DIRECTOR PRESIDENTE	RUBEN MORALES PAOLI SINDICO TITULAR

e. Disponibilidades

Caja y Bancos se presentan a su valor nominal.

f. Cuentas por cobrar.

Los créditos se presentan por su costo menos cualquier pérdida por provisiones.

g. Previsión para Incobrables y Cobranzas

La Sociedad constituye provisiones para deudores de dudoso cobro a los efectos de crear reservas para los casos en los que no se cobren las deudas o se incurran en gastos para las cobranzas basándose en el Art. 126 de la Ley 5810/17 del Mercado de Valores”

h. Valuación de Existencias

“Las existencias se valúan a su costo de adquisición y/o producción. El criterio de imputación de las unidades al costo es “precio promedio ponderado”. El valor contable de las existencias no supera el valor probable de realización de las mismas.

Las importaciones en curso incluyen el importe facturado por el proveedor, más los gastos adicionales que se producen hasta que los bienes estén a disposición en el stock.”






i. Valuación de los Bienes de Uso

Los bienes de uso están valorizados a su costo de adquisición, más los incrementos resultantes de revalúo hechos por mandato legal y menos la depreciación acumulada a ser ajustadas al cierre del ejercicio conforme las resoluciones publicadas. La depreciación es calculada siguiendo el método de línea recta, a tasas reguladas por las leyes tributarias y que se consideran adecuadas para extinguir el valor bruto de los bienes al fin de su vida útil, realizando provisiones mensuales establecidas por el Directorio y pasando a realizar los ajustes correspondientes a final del Ejercicio fiscal considerando la entrada en vigencia de la Ley 6380/19 –Dto. 3182/19 y valor residual mínimo establecido en la reglamentación por cada tipo de bien.

El costo de las renovaciones y mejoras es incorporado al activo, en tanto que el de mantenimiento y reparaciones es cargado a gastos. El costo, el revalúo y la depreciación acumulada de los bienes vendidos o retirados, son eliminados de la cuenta del activo y la ganancia o pérdida es aplicada a resultado.

j. Cuentas por Pagar y Provisiones.

Las cuentas comerciales, sociales y fiscales, se expresan a su costo amortizado.

				
RODRIGO D. RODRIGUEZ CASTILLO	ANDREA B. BENITEZ ARRUA	ADRIAN MENDIETA ROJAS	JORGE JAVIER ACHON FORNELLS	RUBEN MORALES PAOLI
CONTADOR GENERAL	SUB GERENTE FINANCIERO	GERENTE GENERAL	DIRECTOR PRESIDENTE	SINDICO TITULAR

k. Capital Social

El Capital Social de la empresa según Acta N° 27 de la Asamblea General Extraordinaria de fecha 12 de agosto del dos mil diecinueve en la modificación del Art. 5° del Estatuto Social fija el capital social en la suma de G. 150.000.000.000.- (guaraníes ciento cincuenta mil millones), representado por 300.000 (trescientos mil) acciones de Gs. 500.000 cada una.

l. Impuesto a la Renta.

El impuesto a la renta se basa en la utilidad contable antes de este impuesto, ajustada por las partidas que la ley exige para obtener la renta neta imponible al cierre del ejercicio, a la que se le aplica la tasa impositiva vigente del 10%, para la determinación del impuesto

m. Reconocimiento de Ingresos y Gastos

ELECTROBAN SAECA, aplica para el reconocimiento de ingreso de su línea de Electrodomésticos, Muebles y Motos en base a los delineamientos de la NIF 21, p. 13 y p. 7 Valor Razonable de los ingresos de actividades ordinarias donde deben ser reconocido y registrados en los Estados Financieros cuando se cumplen las condiciones establecidas en el apartado, Para la línea financieras de su negocio, aplica la NIF 21, según lo establece en su p. 27 y 28.

En general, para el reconocimiento de las ganancias y pérdidas no explicada en los párrafos anteriores se ha aplicado el principio de lo devengado, excepto los intereses moratorios que, en algunos casos se contabilizan en el momento del cobro.

Sin embargo, pueden existir hechos consensuados por el Directorio que puedan conllevar a la utilización de Reservas Facultativas autorizadas para el efecto.

n. Definición de fondos.

Para la preparación del Estado de Flujos de Efectivo se definió como fondos a las disponibilidades





o. Inversiones

Las inversiones temporales se valúan de acuerdo a los siguientes criterios de valuación:

Colocaciones financieras en moneda local: a su valor nominal más los intereses devengados al cierre del periodo. Ver Nota 4

Colocaciones financieras en moneda extranjera: a su valor de cotización al cierre del período más intereses devengados a ese momento. Ver Nota 4

Las inversiones no corrientes en sociedades donde no se ejerce el control, se valúan a su valor patrimonial proporcional considerando la importancia significativa del impacto en el valor de la inversión al cierre del ejercicio fiscal. Ver Nota N°8. Las transacciones relacionadas con asociadas son reveladas en las notas a los Estados Contables. Ver Nota 40. En caso de que exista una participación de más del 50% en la asociada se procederá a la elaboración de informes complementarios conforme lo establece el Título 31, Capítulo 3 en su Art. 2° de la Resolución CG N° 37/23 de la Comisión Nacional de Valores.

				
RODRIGO D. RODRIGUEZ CASTILLO CONTADOR GENERAL	ANDREA B. BENITEZ ARRUA SUB GERENTE FINANCIERO	ADRIAN MENDIETA ROJAS GERENTE GENERAL	JORGE JAVIER ACHON FORNELLS DIRECTOR PRESIDENTE	RUBEN MORALES PAOLI SINDICO TITULAR

p. Activos disponibles para la venta

El Directorio de la Sociedad determina si existen activos disponibles para la venta que representan bienes que fueron desafectados de la actividad productiva y se mantienen con el único objetivo de ser vendidos. Los mismos se valúan individualmente, sin amortizar, al menor entre el valor de mercado de los mismos y su costo (valor libro) al momento de su designación como disponibles para la venta.


q. Intangibles






Los intangibles se exponen a su costo incurrido menos las correspondientes amortizaciones acumuladas al cierre del año.

r. Estimaciones contables.

La preparación de los estados financieros requiere por parte de la Administración de la sociedad la aplicación de estimaciones contables relevantes y la realización de juicios y supuestos en el proceso de aplicación de las políticas contables que afectan a los importes de activos y pasivos registrados, y los activos y pasivos contingentes revelados a la fecha de la emisión de los presentes estados financieros; así como también los ingresos y gastos registrados en el ejercicio. Los resultados reales pueden eventualmente diferir de las estimaciones realizadas.

Estas estimaciones realizadas por la Administración de la sociedad fueron efectuadas en función de la mejor información disponible al 30 de setiembre de 2023. Sin embargo, podrían ocurrir eventos que puedan tener lugar en el futuro, y que obliguen a su modificación en los ejercicios y periodos siguientes. El efecto en los estados financieros de las modificaciones que, en su caso, se derivasen de los ajustes a efectuar en ejercicios siguientes, se reconoce en el ejercicio en que la estimación es modificada y en los ejercicios futuros afectados, o sea, se registra en forma prospectiva. Sin embargo, no es de conocimiento de la Administración hechos que puedan modificar significativamente las condiciones actuales.”



 RODRIGO D. RODRIGUEZ CASTILLO CONTADOR GENERAL	 ANDREA B. BENITEZ ARRUA SUB GERENTE FINANCIERO	 ADRIAN MENDIETA ROJAS GERENTE GENERAL	 JORGE JAVIER ACHON FORNELLS DIRECTOR PRESIDENTE	 RUBEN MORALES PAOLI SINDICO TITULAR
--	--	---	--	---

NOTA 3 - EFECTIVO Y EQUIVALENTE DE EFECTIVO

NOTA 3 - EFECTIVO Y EQUIVALENTE DE EFECTIVO

Expresado en Guaraníes

Al 30/09/2023 la composición de este rubro es la siguiente:

Concepto	AL 30 de Setiembre	AL 31 de Diciembre
	2023	2022
Fondo Fijo	42.455.800	10.916.000
Recaudaciones a depositar	1.389.275.211	2.188.926.963
Bancos Locales - Moneda local Guaraníes	3.005.340.821	3.397.773.849
Bancos Locales - Moneda extranjera Dólares	-307.389.638	176.332.993
Fondos Mutuos PYG	324.665.153	297.818.846
Total	4.454.347.347	6.071.768.651

NOTA 4 - INVERSIONES TEMPORALES

NOTA 4 - INVERSIONES TEMPORALES

(Expresado en Guaraníes)

Al 30/09/2023 la composición de este rubro es la siguiente:

Concepto	AL 30 de Setiembre	AL 31 de Diciembre
	2023	2022
Inversiones en Títulos del Sistema Financiero Local - Moneda Local Guaraníes	-	1.011.095.960
Inversiones en Títulos del Sistema Financiero Local - Moneda Extranjera Dólares	-	1.025.206.000
Total	-	2.036.301.960

NOTA 4 - INVERSIONES LARGO PLAZO

La composición de la cuenta es la siguiente:

Concepto	2023	2022
Acciones en Otras empresas	482.000.000	382.000.000
Acciones en Tesorería	817.783.469	487.500.000
Total	1.299.783.469	869.500.000

NOTA 5 – CUENTAS POR COBRAR COMERCIALES

"Al 30/09/2023 la sociedad fija como política constituir provisiones para malos créditos hasta el 15% de la cartera vigente, conforme decisión de Directorio al Ejercicio 30/09/2023 se constituyeron provisiones por Gs. 2.030.147.342.-

Adicionalmente se constituyen reservas facultativas en el patrimonio neto para la cartera con mora mayor a 90 días que al 30/09/2023 asciende a Gs 16.321.060.026 teniendo en cuenta el análisis de la Gerencia de Cobranzas sobre la cobrabilidad y antigüedad de los saldos."

				
RODRIGO D. RODRIGUEZ CASTILLO CONTADOR GENERAL	ANDREA B. BENITEZ ARRUA SUB GERENTE FINANCIERO	ADRIAN MENDIETA ROJAS GERENTE GENERAL	JORGE JAVIER ACHON FORNELLS DIRECTOR PRESIDENTE	RUBEN MORALES PAOLI SINDICO TITULAR

**NOTAS A LOS ESTADOS FINANCIEROS CORRESPONDIENTES AL PERIODO
TERMINADO 30/09/2023 COMPARATIVO CON EL PERIODO DEL AÑO
ANTERIOR**
(Expresado en guaraníes)



CORRIENTE: A COBRAR HASTA 12 MESES

Al 30/09/2023 la composición de este rubro es la siguiente:

Las cuentas a cobrar comerciales a corto plazo se integran como sigue:






		30/9/2023	31/12/2022
		2023	2022
Deudores por ventas locales- Documentos a Cobrar M/N	Moneda Local Guaraníes	266.699.441.767	250.093.856.853
Deudores - Entidad relacionada- Deudores por cartera Cedida	Moneda Local Guaraníes	2.377.330.808	2.827.870.725
(-) Intereses a Devengar Línea 2	Moneda Local Guaraníes	-215.093.485	-1.666.771.315
Menos Previsiones	Moneda Local Guaraníes	-2.030.147.342	-2.936.920.991
Total		266.831.531.748	248.318.035.272

NO CORRIENTE: A COBRAR POSTERIOR A LOS 12 MESES

Las cuentas a cobrar comerciales a largo plazo se integran como sigue:

		2023	2022
Deudores por ventas locales- Documentos a Cobrar M/N	Moneda Local Guaraníes	29.075.155.870	34.507.151.474
Deudores - Entidad relacionada- Deudores por Cartera Cedida	Moneda Local Guaraníes	8.880.291.744	6.186.917.800
Total		37.955.447.614	40.694.069.274

Composición de la cartera de créditos por ventas	30/9/2023	
Situación	Monto	% Previsiones sobre Cartera
A. Total Cartera no Vencida	154.040.220.865	
B. Total Cartera Vencida	152.991.999.324	
Composición Cartera Vencida		
Normal	54.882.157.052	
En Gestión de Cobro	87.889.247.468	21%
En Gestión de Cobro Judicial	10.220.594.804	
Total de la cartera de créditos (A+B)	307.032.220.189	
(-) Total Previsiones Reservas	(18.351.207.368)	
CRÉDITOS	288.681.012.821	
Observaciones		
Criterios de Clasificación utilizados	De	A
Normal	1	90
En Gestión de Cobro	91	en Adelante
En Gestión de Cobro Judicial	Judicializados	

 RODRIGO D. RODRIGUEZ CASTILLO CONTADOR GENERAL	 ÁNDREA B. BENITEZ ARRUA SUB GERENTE FINANCIERO	 ADRIAN MENDIETA ROJAS GERENTE GENERAL	 JORGE JAVIER ACHON FORNELLS DIRECTOR PRESIDENTE	 RUBEN MORALES PAOLI SINDICO TITULAR
--	--	---	--	---

**NOTAS A LOS ESTADOS FINANCIEROS CORRESPONDIENTES AL PERIODO
TERMINADO 30/09/2023 COMPARATIVO CON EL PERIODO DEL AÑO
ANTERIOR**
(Expresado en guaraníes)



NOTA 6 - OTROS CRÉDITOS

Al 30/09/2023 la composición de otros créditos se compone como sigue:

NOTA 6 - OTROS CRÉDITOS					
Al 30/09/2023 la composición de este rubro es la siguiente:					
El rubro de otros créditos se compone como sigue:					
Corrientes			No corrientes		
Concepto	AL 30 de Setiembre 2023	AL 31 de Diciembre 2022	Concepto	AL 30 de Setiembre 2023	AL 31 de Diciembre 2022
Anticipos a proveedores	300.754.279	19.517.612	Garantía de Alquiler	0	0
Anticipo Impuesto a la Renta	515.963.953	39.129.167	I.V.A. Crédito fiscal	0	0
Retención Impuesto a la Renta	22.851.358	14.185.663	Anticipos a proveedores	0	0
Retención Impuesto al Valor agregado	4.557.288	(395.022)	Costos de Colocacion de Bonos y Emisiones	1.556.033.695	1.556.033.695
Fondos a Recuperar	16.798.000	52.949.436	(-) Amortización Acumulada Costos de Colocacion de Bonos	-1.455.558.464	-1.371.548.638
Garantías de Alquiler M/N	240.951.731	244.088.095	Costos de Organización - London	3.739.120.845	3.739.120.845
Garantías de Alquiler M/E	34.357.743	34.600.703	(-) Amortización Acumulada Gtos. de Org. London	-3.739.120.845	-3.542.184.905
I.V.A. Crédito Fiscal	24.135.327	44.291.974	Impuesto Diferido (NIF 20)	1.675.678.427	1.515.880.394
Gastos Pagados por Adelantado	236.335.389	49.515.627			
Otros Créditos a Cobrar No Cte.	(3.264.822)	13.915.641			
(-) Previsiones No Cte.	(14.503.533)	(14.503.533)			
Carteras Adquiridas	999.421.786	1.012.964.859			
Otros Créditos	145.157.675	25.180.594			
Recaudaciones en Proceso	142.473.444	209.226.573			
Total	2.665.989.618	1.744.667.389	Total	1.776.153.658	1.897.301.391

NOTA 7 – INVENTARIOS

Al 30/09/2023 la composición de este rubro de los bienes de cambio es la siguiente:

NOTA 7 – INVENTARIOS

Al 30/09/2023 la composición de este rubro es la siguiente:

Los bienes de cambio están compuestos de la siguiente manera:

En Guaraníes	30/9/2023	31/12/2022
Concepto	2023	2022
Mercaderías	11.814.781.772	14.086.375.570
Total	11.814.781.772	14.086.375.570

Nota 8 - INVERSIONES EN ASOCIADAS NO CORRIENTE

Las inversiones en sociedades donde no se ejerce control se describen a continuación

Al 30/09/2023 la composición de este rubro es la siguiente:

Periodo	30/9/2023 2023	31/12/2022 2022
Total Inversión	1.697.440.677	1.560.082.654

a) Datos sobre la sociedad:

			2023	
Nombre de Sociedad	RUC	Cantidad de acciones	Total Patrimonio neto	Total del resultado
SOLUCION EFECTIVA SA	80082288-9	13173	6.158.189.491	498.324.769

a) Datos sobre la inversión:

a) Datos sobre la inversión:

Cantidad de acciones	Participación sobre los votos (%)	Total Inversión (en Gs.)	Participación sobre el Patrimonio Neto (%)	Total valuación patrimonial proporcional	Resultado sobre inversiones
3.631	28,9%	1.697.440.677	27,6%	1.697.440.677	137.358.023

RODRIGO D. RODRIGUEZ CASTILLO CONTADOR GENERAL	ANDREA B. BENITEZ ARRUA SUB GERENTE FINANCIERO	ADRIAN MENDIETA ROJAS GERENTE GENERAL	JORGE JAVIER ACHON FORNELLS DIRECTOR PRESIDENTE	RUBEN MORALES PAOLI SINDICO TITULAR

NOTA 9 - PROPIEDADES, PLANTA Y EQUIPO - NETO

Al 30/09/2023 a composición de este rubro es la siguiente:

NOTA 9 - PROPIEDADES, PLANTA Y EQUIPO - NETO		
Expresado en guaraníes		
Al 30/09/2023 la composición de este rubro	30/9/2023	31/12/2022
	Valor neto contable	
	2023	2022
Instalaciones e Inmuebles	246.221.067	288.521.398
Rodados	811.406.369	1.042.286.703
Equipos de computación_ Informática	262.849.965	261.893.904
Muebles y útiles	997.397.397	1.041.771.582
Equipos de comunicación- Oficina	72.033.924	68.058.835
Mejora en Predio ajeno	442.775.620	539.153.760
Carteles y letreros	83.533.518	134.495.931
Totales	2.916.217.860	3.376.182.113

NOTA 10 – ACTIVOS DISPONIBLES PARA LA VENTA

Al 30/09/2023 Electroban SAECA no posee detalles para esta nota:

	En guaraníes	
	2023	2022
Propiedad, planta y equipo (Detallar bienes de uso)	0	0
Total	0	0
Activos intangibles	NO APLICABLE PARA EL PERIODO	
Total	0	0
Inversiones	0	0
Total	0	0
Total general	0	0

NOTA 11 – ACTIVOS INTANGIBLES

Al 30/09/2023 la composición de este rubro es la siguiente:

Activos intangibles	2023	2022
Gastos por Constitución	4.165.345	4.165.345
(-) Amortización Acum. Gastos de Constitución	-4.165.345	-4.165.345
Total general	0	0

				
RODRIGO D. RODRIGUEZ CASTILLO	ANDREA B. BENITEZ ARRUA	ADRIAN MENDIETA ROJAS	JORGE JAVIER ACHON FORNELLS	RUBEN MORALES PAOLI
CONTADOR GENERAL	SUB GERENTE FINANCIERO	GERENTE GENERAL	DIRECTOR PRESIDENTE	SINDICO TITULAR

NOTA 12 – GOODWILL

Al 30/09/2023 Electroban SAECA no posee detalles para esta nota:

Goodwill	2023	2022
NO APLICABLE PARA EL PERIODO		
Total general	0	0

NOTA 13 – CUENTAS POR PAGAR COMERCIALES


Al 30/09/2023 la composición de las cuentas por pagar comerciales es como sigue:


NOTA 13 – CUENTAS POR PAGAR COMERCIALES


Expresado en guaraníes


Al 30/09/2023 la composición de este rubro es la siguiente:


Las cuentas por pagar comerciales se componen como sigue:		30/9/2023	31/12/2022	
	Simbología según ISO 4217	Indicación de Moneda	2023	2022
Corrientes				
Proveedores Comerciales M/N Cte.	PYG	Guaraní	14.852.638.196	7.667.811.962
Cheques Diferidos Bco. Regional	PYG	Guaraní	26.210.023.077	27.983.605.488
Pagos Emitidos	PYG	Guaraní	-4.347.140.547	-170.520.939
Proveedores Comerciales M/E Cte.	USD	Dólar estadounidense	360.636.753	92.913.424
Cheques Diferidos Bco. Regional - (M/E)	USD	Dólar estadounidense	1.876.129.826	313.973.090
Total cuentas a pagar por comerciales			38.952.287.305	35.887.783.025
No Corrientes				
Total cuentas a pagar por comerciales			-	-


RODRIGO D. RODRIGUEZ CASTILLO
CONTADOR GENERAL


ANDREA B. BENITEZ ARRUA
SUB GERENTE FINANCIERO


ADRIAN MENDIETA ROJAS
GERENTE GENERAL


JORGE JAVIER ACHON FORNELLS
DIRECTOR PRESIDENTE


RUBEN MORALES PAOLI
SINDICO TITULAR






**NOTAS A LOS ESTADOS FINANCIEROS CORRESPONDIENTES AL PERIODO
TERMINADO 30/09/2023 COMPARATIVO CON EL PERIODO DEL AÑO
ANTERIOR
(Expresado en guaraníes)**



NOTA 14 – PRESTAMOS A CORTO PLAZO:

Al 30/09/2023 la composición de este rubro es la siguiente, es considerada corto plazo toda obligación cuya cuota a amortizar se encuentra dentro de los 12 meses desde el cierre:

Préstamos de Entidades Locales	2023					2022					
	Vencimiento de Mes	Símbolo de Moneda	Importe (en Gs)	Tipo de Garantía	Vencimiento de Mes	Símbolo de Moneda	Importe (en Gs)	Tipo de Garantía			
Préstamos de Entidades Locales											
BANCO GNB PARAGUAY S.A.			0	Garantía de documento	16/8/2023	PYG	Guaraní	750.000.013	Garantía de documento		
BANCO CONTINENTAL S.A.E.C.A.	30/6/2024	PYG	Guaraní	698.333.249	Garantía de documento	26/12/2023	PYG	Guaraní	2.192.272.813	Garantía de documento	
BANCO BASA.	15/5/2024	PYG	Guaraní	1.181.982.816	A sola firma	20/10/2023	PYG	Guaraní	1.650.910.152	A sola firma	
BANCO ITAU PARAGUAY S.A.	6/9/2024	PYG	Guaraní	8.096.794.309	Garantía de documento	18/11/2023	PYG	Guaraní	6.471.979.891	Garantía de documento	
BANCO GNB PARAGUAY S.A.	13/5/2024	PYG	Guaraní	2.338.022.441	A sola firma	12/11/2023	PYG	Guaraní	1.668.750.000	A sola firma	
BANCO SUDAMERIS BANK S.A.E.C.A.	15/9/2024	PYG	Guaraní	2.870.833.326	A sola firma	7/11/2023	PYG	Guaraní	1.698.833.322	A sola firma	
BANCO RIO S.A.E.C.A.	23/7/2024	PYG	Guaraní	1.624.499.490	Garantía de documento	19/6/2023	PYG	Guaraní	1.134.718.973	Garantía de documento	
FINANCIERA EL COMERCIO S.A.E.C.A.	1/5/2023	PYG	Guaraní	0	CDA.	1/5/2023	PYG	Guaraní	818.940.942	CDA	
BANCO ATLAS S.A.	18/8/2023	PYG	Guaraní	0	A sola firma	18/8/2023	PYG	Guaraní	2.061.254.595	A sola firma	
BANCO FAMILIAR S.A.E.C.A.	27/6/2024	PYG	Guaraní	928.435.042	A sola firma	19/12/2023	PYG	Guaraní	897.273.122	A sola firma	
FIC S.A. DE FINANZAS	28/4/2024	PYG	Guaraní	1.238.723.889	A sola firma						
FINLATINA S.A. DE FINANZAS	12/11/2023	PYG	Guaraní	143.225.756	A sola firma	12/11/2023	PYG	Guaraní	1.521.584.126	A sola firma	
BANCO PARA LA COMERCIALIZACIÓN Y LA PRODUCCIÓN S.A.	10/6/2024	PYG	Guaraní	1.432.669.624	A sola firma	11/10/2023	PYG	Guaraní	1.451.625.000	A sola firma	
FINEXPAR S.A.E.C.A.	9/8/2023	PYG	Guaraní	0	Garantía de documento		PYG	Guaraní	0	Garantía de documento	
Financiera UENO S.A.E.C.A.	26/1/2024	PYG	Guaraní	2.020.000.000	Garantía de documento						
FINANCIERA PARAGUAYO JAPONESA					Cheques Diferidos						
BANCO CONTINENTAL S.A.E.C.A.	30/6/2023	PYG	Guaraní	4.237.734	Saldo por tarjeta de crédito	30/6/2023	PYG	Guaraní	95.486.249	Cheques Diferidos	
										4.237.734	Saldo por tarjeta de crédito
Deudas bancarias											
Bonos a Pagar M.N.FE06 - Serie 1	20/6/2023	PYG	Guaraní	0	Sola Firma	20/6/2023	PYG	Guaraní	5.000.000.000	Sola Firma	
Bonos a Pagar M.N.FE07 - Serie 3	21/3/2023	PYG	Guaraní	0	Sola Firma	21/3/2023	PYG	Guaraní	2.500.000.000	Sola Firma	
Bonos a Pagar M.N.FE06 - Serie 4	12/3/2024	PYG	Guaraní	5.000.000.000	A sola firma	12/3/2024	PYG	Guaraní	0	Sola Firma	
Bonos a Pagar M.N.FE07 - Serie 4	14/11/2023	PYG	Guaraní	2.500.000.000	A sola firma	14/11/2023	PYG	Guaraní	2.500.000.000	Sola Firma	
Bonos a Pagar M.N.FE07 - Serie 6	14/9/2023	PYG	Guaraní	0	A sola firma	14/9/2023	PYG	Guaraní	2.500.000.000	Sola Firma	
Bonos a Pagar M.N.FE07 - Serie 2	13/6/2024	PYG	Guaraní	2.500.000.000	A sola firma	13/6/2024	PYG	Guaraní	0	Sola Firma	
Bonos a Pagar M.N.FE07 - Serie 7	12/9/2024	PYG	Guaraní	2.500.000.000	A sola firma	12/9/2024	PYG	Guaraní	0	Sola Firma	
Préstamos de Entidades en el Exterior											
				0						0	
Deudas bancarias en el Exterior											
				0						0	
Intereses préstamos entidades financieras a pagar											
Intereses a pagar											
BANCO GNB PARAGUAY S.A.				0	Garantía de documento	16/8/2023	PYG	Guaraní	30.301.371	Garantía de documento	
BANCO CONTINENTAL S.A.E.C.A.	30/6/2024	PYG	Guaraní	32.697.447	Garantía de documento	26/12/2023	PYG	Guaraní	86.943.855	Garantía de documento	
BANCO BASA.	15/5/2024	PYG	Guaraní	51.901.916	A sola firma	20/10/2023	PYG	Guaraní	92.398.330	A sola firma	
BANCO ITAU PARAGUAY S.A.	6/9/2024	PYG	Guaraní	379.390.653	Garantía de documento	18/11/2023	PYG	Guaraní	279.063.885	Garantía de documento	
BANCO GNB PARAGUAY S.A.	13/5/2024	PYG	Guaraní	113.784.662	A sola firma	12/11/2023	PYG	Guaraní	101.899.914	A sola firma	
BANCO SUDAMERIS BANK S.A.E.C.A.	15/9/2024	PYG	Guaraní	144.441.781	A sola firma	7/11/2023	PYG	Guaraní	53.527.398	A sola firma	
BANCO RIO S.A.E.C.A.	23/7/2024	PYG	Guaraní	94.053.999	Garantía de documento	19/6/2023	PYG	Guaraní	43.253.025	Garantía de documento	
FINANCIERA EL COMERCIO S.A.E.C.A.	1/5/2023	PYG	Guaraní	0	CDA.	1/5/2023	PYG	Guaraní	26.734.962	CDA	
BANCO ATLAS S.A.	18/8/2023	PYG	Guaraní	0	A sola firma	18/8/2023	PYG	Guaraní	66.186.880	A sola firma	
BANCO FAMILIAR	27/6/2024	PYG	Guaraní	37.428.119	A sola firma	19/12/2023	PYG	Guaraní	53.715.840	A sola firma	
FIC S.A. DE FINANZAS	28/4/2024	PYG	Guaraní	54.256.366	A sola firma						
FINLATINA S.A. DE FINANZAS	12/11/2023	PYG	Guaraní	2.414.692	A sola firma	12/11/2023	PYG	Guaraní	77.352.862	A sola firma	
BANCO PARA LA COMERCIALIZACIÓN Y LA PRODUCCIÓN S.A.	10/6/2024	PYG	Guaraní	62.891.216	A sola firma	11/10/2023	PYG	Guaraní	75.898.632	A sola firma	
FINEXPAR S.A.E.C.A.	9/8/2023	PYG	Guaraní	0	Garantía de documento		PYG	Guaraní	0	Garantía de documento	
Financiera UENO S.A.E.C.A.	26/1/2024	PYG	Guaraní	93.106.850	Garantía de documento						
(c) Intereses a Devengar											
BANCO GNB PARAGUAY S.A.				0	Garantía de documento		PYG	Guaraní	-27.155.252	Garantía de documento	
BANCO CONTINENTAL S.A.E.C.A.				-27.065.553	Garantía de documento		PYG	Guaraní	-80.943.988	Garantía de documento	
BANCO BASA.				-46.973.982	A sola firma		PYG	Guaraní	-86.729.386	A sola firma	
BANCO ITAU PARAGUAY S.A.				-353.342.097	Garantía de documento		PYG	Guaraní	-259.259.622	Garantía de documento	
BANCO GNB PARAGUAY S.A.				-97.928.878	A sola firma		PYG	Guaraní	-84.066.594	A sola firma	
BANCO SUDAMERIS BANK S.A.E.C.A.				-133.769.179	A sola firma		PYG	Guaraní	-46.041.096	A sola firma	
BANCO RIO S.A.E.C.A.				-88.545.393	Garantía de documento		PYG	Guaraní	-38.098.862	Garantía de documento	
FINANCIERA EL COMERCIO S.A.E.C.A.				0	CDA.		PYG	Guaraní	-17.984.635	CDA	
BANCO ATLAS S.A.				0	A sola firma		PYG	Guaraní	-56.682.486	A sola firma	
BANCO FAMILIAR				-34.116.753	A sola firma		PYG	Guaraní	-50.633.854	A sola firma	
FIC S.A. DE FINANZAS				-53.361.732	A sola firma						
FINLATINA S.A. DE FINANZAS				-1.461.163	A sola firma		PYG	Guaraní	-66.829.850	A sola firma	
BANCO PARA LA COMERCIALIZACIÓN Y LA PRODUCCIÓN S.A.				-54.201.710	A sola firma		PYG	Guaraní	-70.710.563	A sola firma	
FINEXPAR S.A.E.C.A.				0	Garantía de documento		PYG	Guaraní	0	Garantía de documento	
Financiera UENO S.A.E.C.A.				-91.335.891	Garantía de documento		PYG	Guaraní	-251.626	Cheques Diferidos	
FINANCIERA PARAGUAYO JAPONESA				0	Cheques Diferidos		PYG	Guaraní	-63.653.590	Cheques Diferidos	
INTERESES A VENCER											
Intereses a pagar											
Intereses a Pagar M.N.FE07 - Serie 3	21/3/2023	PYG	Guaraní	0	A sola firma	21/3/2023	PYG	Guaraní	101.404.109	A sola firma	
Intereses a Pagar M.N.FE07 - Serie 1	15/11/2022	PYG	Guaraní	0	A sola firma	15/11/2022	PYG	Guaraní	0	A sola firma	
Intereses a Pagar M.N.FE05 - Serie 2	21/3/2023	PYG	Guaraní	0	A sola firma	21/3/2023	PYG	Guaraní	0	A sola firma	
Intereses a Pagar M.N.FE06 - Serie 1	20/6/2023	PYG	Guaraní	0	A sola firma	20/6/2023	PYG	Guaraní	324.109.590	A sola firma	
Intereses a Pagar M.N.FE07 - Serie 4	14/11/2023	PYG	Guaraní	73.972.603	A sola firma	14/11/2023	PYG	Guaraní	299.178.083	A sola firma	
Intereses a Pagar M.N.FE06 - Serie 4	12/3/2024	PYG	Guaraní	41.335.617	A sola firma	12/3/2024	PYG	Guaraní	0	A sola firma	
Intereses a Pagar M.N.FE07 - Serie 2	13/6/2024	PYG	Guaraní	253.390.412	A sola firma	13/6/2024	PYG	Guaraní	0	A sola firma	
Intereses a Pagar M.N.FE07 - Serie 6	14/9/2023	PYG	Guaraní	0	A sola firma	13/6/2024	PYG	Guaraní	196.335.615	A sola firma	
Intereses a Pagar M.N.FE07 - Serie 7	12/9/2024	PYG	Guaraní	274.246.576	A sola firma	12/9/2024	PYG	Guaraní	0	A sola firma	
(c) Intereses a Devengar											
				-810.236.303						-760.633.563	
Total				35.394.661.549						35.114.091.316	

RODRIGO D. RODRIGUEZ CASTILLO	ANDREA B. BENITEZ ARRUA	ADRIAN MENDIETA ROJAS	JORGE JAVIER ACHON FORNELLS	RUBEN MORALEZ PAOLI
CONTADOR GENERAL	SUB GERENTE FINANCIERO	GERENTE GENERAL	DIRECTOR PRESIDENTE	SINDICO TITULAR

**NOTAS A LOS ESTADOS FINANCIEROS CORRESPONDIENTES AL PERIODO
TERMINADO 30/09/2023 COMPARATIVO CON EL PERIODO DEL AÑO
ANTERIOR
(Expresado en guaraníes)**



No Cuentas	2023					2022				
	Préstamos de Entidades Locales	Vencimiento	Simbolo de Moneda	Importe (en Gs)	Tipo de garantía	Vencimiento	Simbolo de Moneda	Importe (en Gs)	Tipo de garantía	
BANCO CONTINENTAL S.A.E.C.A.	29/5/2025	UYU	Guaraní	707.924.654	Garantía de documento	30/6/2024	UYU	Guaraní	327.383.061	Garantía de documento
BANCO BSA	11/4/2025	UYU	Guaraní	482.814.330	Asola firma	15/5/2024	UYU	Guaraní	694.507.539	Asola firma
BANCO GNB PARAGUAY S.A.	15/9/2025	UYU	Guaraní	3.477.917.119	Asola firma	22/11/2024	UYU	Guaraní	2.820.327.152	Asola firma
BANCO SUDAMERIS BANK S.A.E.C.A.	8/9/2025	UYU	Guaraní	2.220.833.339	Asola firma	9/10/2024	UYU	Guaraní	2.906.250.004	Asola firma
BANCO RIO S.A.E.C.A.	26/8/2025	UYU	Guaraní	1.615.374.217	Garantía de documento	25/11/2024	UYU	Guaraní	1.680.482.349	Garantía de documento
BANCO ATILAS S.A.	17/9/2025	UYU	Guaraní	1.305.949.065	Asola firma	16/12/2024	UYU	Guaraní	917.675.000	Asola firma
BANCO FAMILIAR S.A.E.C.A.	17/9/2025	UYU	Guaraní	506.408.394	Asola firma	27/6/2024	UYU	Guaraní	345.502.488	Asola firma
FC S.A. DE FINANZAS	15/3/2025	UYU	Guaraní	623.995.125	Asola firma	28/4/2024	UYU	Guaraní	719.260.930	Asola firma
FINLINTA S.A. DE FINANZAS		UYU	Guaraní		Asola firma		UYU	Guaraní	0	Asola firma
BANCO PARA LA COMERCIALIZACIÓN Y LA PRODUCCIÓN S.A.	15/7/2025	UYU	Guaraní	1.558.674.620	Asola firma	4/10/2024	UYU	Guaraní	1.819.066.547	Asola firma
FINEXPAR S.A.E.C.A.	22/2/2025	UYU	Guaraní	1.160.416.913	Asola firma	7/12/2024	UYU	Guaraní	1.416.712.824	Asola firma
BANCO SUDAMERIS BANK S.A.E.C.A.	13/10/2031	UYU	Guaraní	5.980.498.375	Asola firma	13/10/2031	UYU	Guaraní	5.980.498.375	Asola firma
INTERFISA BANCO SAECA	26/9/2025	UYU	Guaraní	827.724.087	Asola firma					
Deudas bursátiles										
Bonos a Pagar M.N.FE66 - Serie 1	20/6/2023	UYU	Guaraní	-	Asola firma	20/6/2023	UYU	Guaraní	-	Asola firma
Bonos a Pagar M.N.FE66 - Serie 2	17/6/2025	UYU	Guaraní	5.000.000.000	Asola firma	17/6/2025	UYU	Guaraní	5.000.000.000	Asola firma
Bonos a Pagar M.N.FE66 - Serie 3	17/3/2026	UYU	Guaraní	5.000.000.000	Asola firma	17/3/2026	UYU	Guaraní	5.000.000.000	Asola firma
Bonos a Pagar M.N.FE66 - Serie 4	12/3/2024	UYU	Guaraní	-	Asola firma	12/3/2024	UYU	Guaraní	5.000.000.000	Asola firma
Bonos a Pagar M.N.FE66 - Serie 5	7/11/2024	UYU	Guaraní	5.000.000.000	Asola firma	7/11/2024	UYU	Guaraní	5.000.000.000	Asola firma
Bonos a Pagar M.N.FE66 - Serie 6	7/7/2026	UYU	Guaraní	5.000.000.000	Asola firma	7/7/2026	UYU	Guaraní	5.000.000.000	Asola firma
Bonos a Pagar M.N.FE67 - Serie 2	13/6/2024	UYU	Guaraní	-	Asola firma	13/6/2024	UYU	Guaraní	2.500.000.000	Asola firma
Bonos a Pagar M.N.FE67 - Serie 3	14/11/2023	UYU	Guaraní	-	Asola firma	14/11/2023	UYU	Guaraní	-	Asola firma
Bonos a Pagar M.N.FE67 - Serie 4	13/3/2025	UYU	Guaraní	1.500.000.000	Asola firma	13/3/2025	UYU	Guaraní	1.500.000.000	Asola firma
Bonos a Pagar M.N.FE67 - Serie 5	14/9/2023	UYU	Guaraní	-	Asola firma	14/9/2023	UYU	Guaraní	2.500.000.000	Asola firma
Bonos a Pagar M.N.FE67 - Serie 6	12/9/2024	UYU	Guaraní	-	Asola firma	12/9/2024	UYU	Guaraní	-	Asola firma
Bonos a Pagar M.N.FE67 - Serie 7	11/9/2025	UYU	Guaraní	2.500.000.000	Asola firma	11/9/2025	UYU	Guaraní	2.500.000.000	Asola firma
Bonos a Pagar M.N.FE67 - Serie 8	28/5/2026	UYU	Guaraní	2.500.000.000	Asola firma	28/5/2026	UYU	Guaraní	2.500.000.000	Asola firma
Bonos a Pagar M.N.FE67 - Serie 9	11/9/2025	UYU	Guaraní	3.000.000.000	Asola firma	11/9/2025	UYU	Guaraní	3.000.000.000	Asola firma
Bonos a Pagar M.N.FE67 - Serie 10	11/9/2025	UYU	Guaraní	3.000.000.000	Asola firma	11/9/2025	UYU	Guaraní	3.000.000.000	Asola firma
Bonos a Pagar M.N.FE67 - Serie 11	11/9/2025	UYU	Guaraní	2.500.000.000	Asola firma	11/9/2025	UYU	Guaraní	2.500.000.000	Asola firma
Bonos a Pagar M.N.FE67 - Serie 12	11/9/2025	UYU	Guaraní	2.500.000.000	Asola firma	11/9/2025	UYU	Guaraní	2.500.000.000	Asola firma
Bonos a Pagar M.N.FE68 - Serie 1	3/6/2027	UYU	Guaraní	2.500.000.000	Asola firma	3/6/2027	UYU	Guaraní	2.500.000.000	Asola firma
Bonos a Pagar M.N.FE68 - Serie 2	2/12/2027	UYU	Guaraní	2.500.000.000	Asola firma	2/12/2027	UYU	Guaraní	2.500.000.000	Asola firma
Bonos a Pagar M.N.FE68 - Serie 3	16/3/2027	UYU	Guaraní	2.500.000.000	Asola firma	16/3/2027	UYU	Guaraní	2.500.000.000	Asola firma
Bonos a Pagar M.N.FE68 - Serie 4	14/9/2027	UYU	Guaraní	2.500.000.000	Asola firma	14/9/2027	UYU	Guaraní	2.500.000.000	Asola firma
Bonos a Pagar M.N.FE68 - Serie 5	11/4/2028	UYU	Guaraní	2.500.000.000	Asola firma	11/4/2028	UYU	Guaraní	2.500.000.000	Asola firma
Bonos a Pagar M.N.FE68 - Serie 6	8/8/2028	UYU	Guaraní	2.500.000.000	Asola firma	8/8/2028	UYU	Guaraní	2.500.000.000	Asola firma
Bonos a Pagar M.N.FE68 - Serie 7	13/6/2028	UYU	Guaraní	2.500.000.000	Asola firma	13/6/2028	UYU	Guaraní	2.500.000.000	Asola firma
Bonos a Pagar M.N.FE68 - Serie 8	12/10/2028	UYU	Guaraní	2.500.000.000	Asola firma	12/10/2028	UYU	Guaraní	2.500.000.000	Asola firma
Bonos a Pagar M.N.FE68 - Serie 9	25/2/2027	UYU	Guaraní	2.500.000.000	Asola firma	25/2/2027	UYU	Guaraní	2.500.000.000	Asola firma
Bonos a Pagar M.N.FE68 - Serie 10	23/11/2028	UYU	Guaraní	2.500.000.000	Asola firma	23/11/2028	UYU	Guaraní	2.500.000.000	Asola firma
Bonos a Pagar M.N.FE68 - Serie 11	20/3/2029	UYU	Guaraní	3.500.000.000	Asola firma	20/3/2029	UYU	Guaraní	3.500.000.000	Asola firma
Bonos a Pagar M.N.FE68 - Serie 12	19/6/2029	UYU	Guaraní	3.500.000.000	Asola firma	19/6/2029	UYU	Guaraní	3.500.000.000	Asola firma
Bonos a Pagar M.N.FE68 - Serie 13	21/8/2029	UYU	Guaraní	3.500.000.000	Asola firma	21/8/2029	UYU	Guaraní	3.500.000.000	Asola firma
Bonos a Pagar M.N.FE68 - Serie 14	12/10/2027	UYU	Guaraní	2.500.000.000	Asola firma	12/10/2027	UYU	Guaraní	2.500.000.000	Asola firma
Bonos a Pagar M.N.FE68 - Serie 15	7/2/2028	UYU	Guaraní	3.000.000.000	Asola firma	7/2/2028	UYU	Guaraní	3.000.000.000	Asola firma
Bonos a Pagar M.N.FE68 - Serie 16	21/8/2029	UYU	Guaraní	1.000.000.000	Asola firma	21/8/2029	UYU	Guaraní	1.000.000.000	Asola firma
Bonos a Pagar M.N.FE68 - Serie 17	16/10/2029	UYU	Guaraní	2.500.000.000	Asola firma	16/10/2029	UYU	Guaraní	2.500.000.000	Asola firma
Bonos a Pagar M.N.FE68 - Serie 18	17/6/2030	UYU	Guaraní	2.500.000.000	Asola firma	17/6/2030	UYU	Guaraní	2.500.000.000	Asola firma
Bonos a Pagar M.N.FE68 - Serie 19	20/2/2030	UYU	Guaraní	2.500.000.000	Asola firma	20/2/2030	UYU	Guaraní	2.500.000.000	Asola firma
Bonos a Pagar M.N.FE68 - Serie 20	20/11/2029	UYU	Guaraní	2.500.000.000	Asola firma	20/11/2029	UYU	Guaraní	-	Asola firma
Bonos a Pagar M.N.FE68 - Serie 21	18/4/2030	UYU	Guaraní	2.500.000.000	Asola firma	18/4/2030	UYU	Guaraní	-	Asola firma
Bonos a Pagar M.N.FE68 - Serie 22	19/8/2030	UYU	Guaraní	3.000.000.000	Asola firma	19/8/2030	UYU	Guaraní	-	Asola firma
Bonos a Pagar M.N.FE68 - Serie 23	22/11/2030	UYU	Guaraní	3.000.000.000	Asola firma	22/11/2030	UYU	Guaraní	-	Asola firma
Intereses profanos entidades financieras a pagar										
BANCO CONTINENTAL S.A.E.C.A.	29/5/2025	UYU	Guaraní	29.170.821	Garantía de documento	30/6/2024	UYU	Guaraní	11.595.075	Garantía de documento
BANCO BSA	11/4/2025	UYU	Guaraní	21.102.688	Asola firma	15/5/2024	UYU	Guaraní	21.905.309	Asola firma
BANCO GNB PARAGUAY S.A.	15/9/2025	UYU	Guaraní	214.333.800	Asola firma	22/11/2024	UYU	Guaraní	166.959.379	Asola firma
BANCO SUDAMERIS BANK S.A.E.C.A.	8/9/2025	UYU	Guaraní	118.818.152	Asola firma	9/12/2024	UYU	Guaraní	146.429.795	Asola firma
BANCO RIO S.A.E.C.A.	26/8/2025	UYU	Guaraní	92.352.095	Garantía de documento	25/11/2024	UYU	Guaraní	96.351.639	Garantía de documento
BANCO ATILAS S.A.	17/9/2025	UYU	Guaraní	58.608.936	Asola firma	16/12/2024	UYU	Guaraní	59.692.303	Asola firma
BANCO FAMILIAR S.A.E.C.A.	17/9/2025	UYU	Guaraní	32.465.634	Asola firma	27/6/2024	UYU	Guaraní	12.251.226	Asola firma
FC S.A. DE FINANZAS	15/3/2025	UYU	Guaraní	25.009.324	Asola firma	28/4/2024	UYU	Guaraní	19.584.939	Asola firma
BANCO PARA LA COMERCIALIZACIÓN Y LA PRODUCCIÓN S.A.	15/7/2025	UYU	Guaraní	64.292.305	Asola firma	4/10/2024	UYU	Guaraní	85.414.329	Asola firma
FINEXPAR S.A.E.C.A.	22/2/2025	UYU	Guaraní	46.950.670	Asola firma	7/12/2024	UYU	Guaraní	41.897.826	Asola firma
BANCO SUDAMERIS BANK S.A.E.C.A.	13/10/2031	UYU	Guaraní	3.767.713.975	Asola firma	13/10/2031	UYU	Guaraní	3.767.713.975	Asola firma
INTERFISA BANCO SAECA	26/9/2025	UYU	Guaraní	43.857.144	Asola firma					
BANCO SUDAMERIS BANK S.A.E.C.A.		UYU	Guaraní	-28.057.613	Garantía de documento		UYU	Guaraní	-11.487.442	Garantía de documento
BANCO CONTINENTAL S.A.E.C.A.		UYU	Guaraní	-17.835.422	Asola firma		UYU	Guaraní	-18.059.791	Asola firma
BANCO BSA		UYU	Guaraní	-201.634.081	Asola firma		UYU	Guaraní	-150.581.709	Asola firma
BANCO GNB PARAGUAY S.A.		UYU	Guaraní	-101.203.647	Asola firma		UYU	Guaraní	-132.294.690	Asola firma
BANCO SUDAMERIS BANK S.A.E.C.A.		UYU	Guaraní	-86.645.507	Garantía de documento		UYU	Guaraní	-92.069.554	Garantía de documento
BANCO RIO S.A.E.C.A.		UYU	Guaraní	-54.685.416	Asola firma		UYU	Guaraní	-57.381.593	Asola firma
BANCO ATILAS S.A.		UYU	Guaraní	-31.133.710	Asola firma		UYU	Guaraní	-11.796.871	Asola firma
BANCO FAMILIAR S.A.E.C.A.		UYU	Guaraní	-16.074.320	Asola firma		UYU	Guaraní	-18.830.806	Asola firma
FC S.A. DE FINANZAS		UYU	Guaraní	-55.594.557	Asola firma		UYU	Guaraní	-74.137.912	Asola firma
BANCO PARA LA COMERCIALIZACIÓN Y LA PRODUCCIÓN S.A.		UYU	Guaraní	-39.472.138	Asola firma		UYU	Guaraní	-125.445.678	Asola firma
FINEXPAR S.A.E.C.A.		UYU	Guaraní	-2.562.558.664	Asola firma		UYU	Guaraní	-3.591.684.462	Asola firma
BANCO SUDAMERIS BANK S.A.E.C.A.		UYU	Guaraní	-42.342.532	Asola firma		UYU	Guaraní	-	Asola firma
INTERFISA BANCO SAECA		UYU	Guaraní	0	Cheques diferidos		UYU	Guaraní	0	Cheques diferidos
FINANCIERA PARAGUAYO JAPONESA										
Intereses deudas bursátiles a pagar										
Intereses a Pagar M.N.FE66 - Serie 1	20/6/2023	UYU	Guaraní	0	Asola firma					
Intereses a Pagar M.N.FE66 - Serie 2	17/6/2025	UYU	Guaraní	514.212.330	Asola firma	17/6/2025	UYU	Guaraní	1.028.424.660	Asola firma
Intereses a Pagar M.N.FE66 - Serie 3	17/3/2026	UYU	Guaraní	1.047.123.288	Asola firma	17/3/2026	UYU	Guaraní	1.570.684.932	Asola firma
Intereses a Pagar M.N.FE66 - Serie 4	12/3/2024	UYU	Guaraní	0	Asola firma	12/3/2024	UYU	Guaraní	277.410.959	Asola firma
Intereses a Pagar M.N.FE66 - Serie 5	7/11/2024	UYU	Guaraní	219.623.288	Asola firma	7/11/2024	UYU	Guaraní	715.136.987	Asola firma
Intereses a Pagar M.N.FE66 - Serie 6	7/7/2026	UYU	Guaraní	1.411.123.288	Asola firma	7/7/2026	UYU	Guaraní	1.940.294.521	Asola firma
Intereses a Pagar M.N.FE67 - Serie 2	13/6/2024	UYU	Guaraní	0	Asola firma	13/6/2024	UYU	Guaraní	177.876.718	Asola firma
Intereses a Pagar M.N.FE67 - Serie 3	13/3/2025	UYU	Guaraní	108.390.411	Asola firma	13/3/2025	UYU	Guaraní	249.143.858	Asola firma
Intereses a Pagar M.N.FE67 - Serie 4	1									

NOTA 15 – PORCION CORRIENTE DE LA DEUDA A LARGO PLAZO

Al 30/09/2023 el rubro presenta la siguiente composición:

NOTA 15 – PORCION CORRIENTE DE LA DEUDA A LARGO PLAZO		
Al 30/09/2023 las deudas de Electroban SAECA se hallan con cuoterios vigentes y plazos comprometidos, en ninguno de los casos en el momento del presente cierre estuvieron en proceso o planes de refinanciación.		
	En guaraníes	
Porción corriente de la deuda a largo plazo	2023	2022
Préstamos bancarios	28.173.640.316	22.011.276.918
Intereses bancarios a pagar	5.075.023.473	4.359.400.714
(-)Intereses a devengar s/ prestamos	-4.816.391.408	-4.255.925.245
Intereses bursátiles a pagar	12.208.664.286	11.646.753.437
(-)Intereses a devengar s/ bonos Bursatiles	-12.274.047.957	-11.733.219.279
Total general	28.366.888.710	22.028.286.545

NOTA 16 – REMUNERACIONES Y CARGAS SOCIALES A PAGAR






Al 30/09/2023 la composición de este rubro es la siguiente:

NOTA 16 – REMUNERACIONES Y CARGAS SOCIALES A PAGAR		
Al 30/09/2023 la composición de este rubro es la siguiente:		
Expresado en guaraníes	30/9/2023	31/12/2022
Remuneraciones y cargas sociales a pagar	2023	2022
Sueldo y otras remuneraciones a pagar	1.105.061.022	812.381.842
Aportes y retenciones a pagar	402.526.692	374.807.259
Aguinaldo a Pagar	793.880.966	2.544.201
Indemnizaciones y Preavisos a Pagar	40.923.362	-8.243.555
Descuentos a Funcionarios por Compras y Préstamos	58.722.156	47.621.177
Total	2.401.114.198	1.229.110.924

NOTA 17 – IMPUESTOS A PAGAR

Al 30/09/2023 la composición de este rubro es la siguiente:

NOTA 17 – IMPUESTOS A PAGAR		
Al 30/09/2023 la composición de este rubro es la siguiente:		
Expresado en Guaraníes	30/9/2023	31/12/2022
Impuestos a pagar	2023	2022
Retenciones a Pagar	75.378.189	85.328.445
Dirección Gral. Recaudaciones	397.649.308	-
IVA a Pagar	-3.850.687	1.005.396.310
Total	469.176.810	1.090.724.755

				
RODRIGO D. RODRIGUEZ CASTILLO	ANDREA B. BENITEZ ARRUA	ADRIAN MIENDIETA ROJAS	JORGE JAVIER ACHON FORNELLS	RUBEN MORALES PAOLI
CONTADOR GENERAL	SUB GERENTE FINANCIERO	GERENTE GENERAL	DIRECTOR PRESIDENTE	SINDICO TITULAR

NOTA 18 - PROVISIONES Y PROVEEDORES DE BIENES Y SERVICIOS

Al 30/09/2023 la composición de este rubro es la siguiente:

NOTA 18 - PROVISIONES Y PROVEEDORES DE BIENES Y SERVICIOS		
	30/9/2023	31/12/2022
Provisiones_ Proveedores de Bienes y Servicios	2023	2022
Proveedores de Bienes y Servicios M/N Cte.	2.044.489.175	2.293.122.843
Acreedores Varios	187.698.040	176.029.938
Comisiones por Servicios Cootrafe a pagar	65.076.084	90.968.795
Proveedores de Bienes y Servicios M/E Cte.	291.537.815	213.422.571
(-) Fondos a Reponer	39.379.935	21.405.680
Pagos Emitidos	-1.084.637.586	-389.313.036
Anticipo de Clientes	2.587.000	1.582.000
Proveedores del Exterior - Bienes y Servicios	85.964.179	18.434.924
Total	1.632.094.642	2.425.653.715

NOTA 19 – OTROS PASIVOS CORRIENTES


Al 30/09/2023 la composición de este rubro es el siguiente:

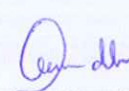
NOTA 19 – OTROS PASIVOS CORRIENTES y NO CORRIENTES


Al 30/09/2023 la composición de este rubro


Expresado en Guaraníes


	30/9/2023	31/12/2022		2023	2022
Corrientes	2023	2022	No Corrientes	2023	2022
Cheques emitidos	14.925.654	924.474.787			
Cobranzas de Terceros	37.699.863	63.794.226			
Dividendos a Pagar	1.001.348.260	-			
Total	1.053.973.777	988.269.013	Total	-	-


RODRIGO D. RODRIGUEZ CASTILLO
CONTADOR GENERAL


ANDREA B. BENITEZ ARRUA
SUB GERENTE FINANCIERO


ADRIAN MENDIETA ROJAS
GERENTE GENERAL


JORGE JAVIER ACHON FORNELLS
DIRECTOR PRESIDENTE


RUBEN MORALES PAOLI
SINDICO TITULAR



PATRIMONIO NETO

A continuación, se detallan las cuentas que componen el patrimonio Neto al 30/09/2023 comparativo con el mismo periodo del año anterior:

Al 30/09/2023 la composición de este rubro es la siguiente:

NOTA 20 – CAPITAL INTEGRADO

Expresado en Guaraníes

	30/9/2023	31/12/2022
Fecha	2023	2022
Monto Capital Social	72.340.500.000	72.340.500.000
Monto Capital Integrado	72.340.500.000	72.340.500.000
Cantidad de Acciones	144.681	144.681
Valor Nominal de Acciones	500.000	500.000
Total	72.340.500.000	72.340.500.000

NOTA 20 – APOORTE PARA FUTURAS CAPITALIZACIONES

Expresado en Guaraníes

	30/9/2023	31/12/2022
Fecha	2023	2022
Aporte para futuras capitalizaciones	1.591.000.000	1.411.000.000
Total	1.591.000.000	1.411.000.000

NOTAS ADICIONALES_ APORTES EN TRAMITE DE INTEGRACION

En fecha 22/02/2023 según acta de Directorio N° 910, se aprueba un acuerdo de suscripción de Acciones por parte del Accionista New Life International S.A, dicha integración será reconocida en el Patrimonio Neto posterior a los procesos de ampliación de Capital Social, realizada en la Asamblea Extraordinaria de Accionistas N° 40 de fecha 13/02/2023 y una vez realizada la inscripción en Registros Públicos de la transferencia de los inmuebles a nombre de Electroban SAECA, objeto de esta integración:

	30/9/2023	31/12/2022
Fecha	2023	2022
Aporte de Capital en Tramite	8.500.000.000	-
(-) Valores en proceso de integración	-8.500.000.000	-
Total	-	-

RODRIGO D. RODRIGUEZ CASTILLO	ANDREA B. BENITEZ ARRUA	ADRIAN MENDIETA ROJAS	JORGE JAVIER ACHON FORNELLS	RUBEN MORALES PAOLI
CONTADOR GENERAL	SUB GERENTE FINANCIERO	GERENTE GENERAL	DIRECTOR PRESIDENTE	SINDICO TITULAR

**NOTAS A LOS ESTADOS FINANCIEROS CORRESPONDIENTES AL PERIODO
TERMINADO 30/09/2023 COMPARATIVO CON EL PERIODO DEL AÑO
ANTERIOR**
(Expresado en guaraníes)



NOTA 21 – RESERVAS

Al 30/09/2023 la composición de este rubro es la siguiente:

Expresado en Guaraníes	AL 30 de Setiembre	AL 31 de Diciembre
	2023	2022
a Reserva de revalúo	0	0
Considerando la entrada en Vigencia de la Ley Fiscal 6380/19, al cierre del ejercicio anterior y de enero a setiembre 2022 no se han constituido reservas en concepto de Revaluó.		
b Reserva legal	6.601.859.239	6.141.061.868
Conforme el Estatuto Social Esc. N° 147 de la sociedad Art. 30: Inciso a) De los Beneficios Líquidos resultantes se destinará 5% como mínimo al Fondo de Reserva Legal, hasta alcanzar el 20 % del Capital Suscripto.		
c Reservas estatutarias	0	0
Electroban SAECA, al 31/03/2023 no ha constituido reservas en este concepto.		
d Reservas facultativas	19.511.790.546	19.895.885.433
d.1. Reserva Facultativa para provisiones de malos Créditos	16.321.060.026	11.711.453.905
d.2. Reserva Facultativa para Fines específicos	3.190.730.520	6.821.148.916
d.3. Cobertura Cambiaria	-	1.363.282.612
Conforme el Estatuto Social Esc. N° 147 de la sociedad Art. 30: inciso b) A criterio de la Asamblea de Accionistas se podrán constituir otros fondos de reserva, para los fines que considere conveniente para la sociedad.		

NOTA 22– DIFERENCIA TRANSITORIA POR CONVERSION

Al cierre de septiembre 2023 no presenta movimiento.

	En miles de guaraníes	
	2023	2022
Diferencia transitoria por conversión	NO APLICABLE PARA EL PERIODO	

NOTA 23– RESULTADOS ACUMULADOS

NOTA 23 – RESULTADOS ACUMULADOS

Al 30/09/2023 la composición de este rubro es la siguiente:

	AL 30 de Setiembre	AL 31 de Diciembre
	2023	2022
Resultado de ejercicios anteriores	-	0
Resultado del ejercicio actual	5.307.625.308	9.215.947.426
Totales	5.307.625.308	9.215.947.426

RODRIGO D. RODRIGUEZ CASTILLO	ANDREA B. BENITEZ ARRUA	ADRIAN MENDIETA ROJAS	JORGE JAVIER ACHON FORNELLS	RUBEN MORALES PAOLI
CONTADOR GENERAL	SUB GERENTE FINANCIERO	GERENTE GENERAL	DIRECTOR PRESIDENTE	SINDICO TITULAR

NOTA 24 – INTERES MINORITARIO

Al 30/09/2023 este rubro no representa registro alguno:

Interés minoritario, es la parte del resultado neto de las operaciones y los activos netos de una subsidiaria atribuible a los intereses que la controlante no posee, directa o indirectamente a través de sus subsidiarias. En caso de que sea aplicable se reconocerá al cierre del ejercicio correspondiente.

ESTADO DE RESULTADO

Al 30/09/2023 los rubros que componen el Estado de Resultado son las siguientes:

NOTA 25 – VENTAS

NOTA 25 – VENTAS		
Al 30/09/2023 la composición de este rubro es la siguiente:		
	Expresado en guaraníes	
	AL 30 de Setiembre	AL 30 de Setiembre
	2023	2022
Ventas		
1-Ventas línea Tradicional Electrodomesticos, Muebles y Motos		
<i>Local</i>		
Contado	14.532.787.304	11.704.150.391
Crédito	109.106.383.929	95.311.582.559
2-Colocación Línea Crédito de Dinero Clientes Exclusivos		
Crédito	-	8.833.749.551
Total	123.639.171.233	115.849.482.501

NOTA 26 - COSTO DE VENTAS

NOTA 26 - COSTO DE VENTAS		
	AL 30 de Setiembre	AL 30 de Setiembre
	2023	2022
Costo de ventas		
Ventas línea Tradicional Electrodomesticos, Muebles y Motos		
Existencia inicial del inventario	14.086.375.570	13.996.300.898
+ Compra de bienes y servicios	60.839.044.343	62.927.222.753
+ Costo de producción	-	-
- Existencia final de inventario	-11.814.781.772	-22.277.151.720
Total costo de ventas	63.110.638.141	54.646.371.931

**NOTAS A LOS ESTADOS FINANCIEROS CORRESPONDIENTES AL PERIODO
TERMINADO 30/09/2023 COMPARATIVO CON EL PERIODO DEL AÑO
ANTERIOR
(Expresado en guaraníes)**



NOTA 27 – GASTOS

NOTA 27 - GASTOS

Al 30/09/2023, comparativo al 30/09/2022 la composición de este rubro es la siguiente.

El rubro está compuesto de la siguiente forma:

Miles de guaraníes

Descripción	2023			2022		
	Gastos de Ventas	Gastos Administrativos	Total	Gastos de Ventas	Gastos Administrativos	Total
Movilidad y viáticos	718.358.618	95.753.041	814.111.659	597.710.327	83.844.192	681.554.519
Gastos de alquiler	2.902.181.029	149.499.117	3.051.680.146	3.016.055.248	214.499.117	3.230.554.365
Computación y redes	0	801.415.206	801.415.206	0	691.170.570	691.170.570
Gastos por servicios	2.733.166.674	0	2.733.166.674	2.650.164.981	0	2.650.164.981
Honorarios profesionales y asesoramiento	0	613.595.967	613.595.967	0	784.053.387	784.053.387
Investigación de mercado	0	0	0	0	0	0
Impuestos y tasas	0	379.001.811	379.001.811	0	345.725.673	345.725.673
Gastos de reparación y mantenimiento	0	1.245.589.934	1.245.589.934	0	1.204.779.203	1.204.779.203
Gastos del personal y capacitación	0	579.559.186	579.559.186	0	427.993.834	427.993.834
Gastos de Distribución	1.552.511.095	0	1.552.511.095	1.108.589.285	0	1.108.589.285
Seguros pagados	0	191.971.142	191.971.142	0	175.820.772	175.820.772
Otros gastos de operación	7.781.492.170	55.951.003	7.837.443.173	7.747.892.996	45.590.978	7.793.483.974
Remuneraciones de administradores, directores, síndicos y consejo de vigilancia	0	682.727.275	682.727.275	0	1.182.500.000	1.182.500.000
Sueldos y Jornales	14.884.948.728	5.393.697.022	20.278.645.750	14.412.611.086	4.322.111.031	18.734.722.117
Contribuciones Sociales	965.582.371	861.447.404	1.827.029.775	860.018.998	761.714.269	1.621.733.267
Regalías y Honorarios por servicios técnicos	0	0	0	0	0	0
Gastos de Publicidad y Propaganda	647.652.083	0	647.652.083	410.218.084	0	410.218.084
Intereses, multas y recargos impositivos	0	0	0	0	0	0
Intereses a bancos e instituciones financieras_ Nota N°29	0	0	0	0	0	0
Depreciación bienes de uso	0	675.000.000	675.000.000	0	1.350.000.000	1.350.000.000
Amortización activos intangibles	0	0	0	0	0	0
Previsiones	0	4.093.255.348	4.093.255.348	0	4.508.538.447	4.508.538.447
Otros Gastos	0	132.023.611	132.023.611	0	96.393.968	96.393.968
	32.185.892.768	15.950.487.167	48.136.379.935	30.803.261.005	16.194.735.441	46.997.996.446

NOTA 28 - OTROS INGRESOS Y GASTOS OPERATIVOS

Nota 28 - Otros Ingresos y gastos operativos

Al 30/09/2023 la composición de este rubro es la siguiente:

Expresado en Guaraníes

	AL 30 de Setiembre		Otros gastos	AL 30 de Setiembre	
	2023	2022		2023	2022
Intereses y gastos moratorios cobrados neto de Descuentos	4.176.095.746	3.439.946.810	Gastos de Colocacion de Bonos y Emisiones	-252.327.496	-624.978.921
Ingresos varios no operativos	4.988.296.126	3.428.231.090	Gastos de Organización London	-196.935.940	-564.873.570
Otros Ingresos Operativos	198.733.576	133.736.463	Diferencia de Cambio	-11.986.770	-36.973.059
Diferencia de Cambio	-	49.193.784	Perdida por Cesión de Cartera	-	-
Impuesto Diferido NIF 20	409.325.535	451.053.945	Otros resultados operativos	-774.085.863	-
			Otras Previsiones	-	-
Total	9.772.450.983	7.502.162.092	Total	-1.235.336.069	-1.226.825.850
POSICION NETA				8.537.114.914	6.275.336.542

NOTA 29 - INGRESOS Y GASTOS FINANCIEROS NETOS

NOTA 29 - INGRESOS Y GASTOS FINANCIEROS NETOS

Al 30/09/2023 la composición de este rubro es la siguiente:

	30/9/2023		30/9/2022	
	2023	2022	2023	2022
Ingresos Financieros netos			Gastos Financieros netos	
Intereses Cobrados en CDA	50.744.889	66.592.976	Intereses Pagados	-6.479.893.977
Colocación de Acciones Preferidas	0	0	Intereses Pagados por Bonos Colocados	-10.272.842.473
Rendimiento de Fondos Mutuos e inversiones	26.308.807	27.766.655	Comisiones y Gastos Bancarios	-223.360.401
Total ingresos financieros	77.053.696	94.359.631	Total gastos financieros	-16.976.096.851
				-14.002.307.054

NOTA 30 – INVERSION EN ASOCIADAS

Desde el Ejercicio 2021, las inversiones en sociedades donde no se ejerce el control, se valúan a su valor patrimonial proporcional considerando la importancia significativa del impacto en el valor de la inversión y serán registradas al cierre del ejercicio fiscal de la asociada con el Informe cerrado proporcionado. En caso de que exista una participación de más del 50% en una/s asociada/s se procederá a la elaboración de informes complementarios, conforme lo establece el Título 31, Capítulo 3 en su Art. 2° de la Resolución CG N°37/23 de la Comisión Nacional de Valores.

RODRIGO D. RODRIGUEZ CASTILLO	ANDREA B. BENITEZ ARRUA	ADRIAN MENDIETA ROJAS	JORGE JAVIER ACHON FORNELLS	RUBEN MORALEZ PAOLI
CONTADOR GENERAL	SUB GERENTE FINANCIERO	GERENTE GENERAL	DIRECTOR PRESIDENTE	SINDICO TITULAR

**NOTAS A LOS ESTADOS FINANCIEROS CORRESPONDIENTES AL PERIODO
TERMINADO 30/09/2023 COMPARATIVO CON EL PERIODO DEL AÑO
ANTERIOR
(Expresado en guaraníes)**



Al 31 de Diciembre de 2022

Tipo de Activo	Datos del activo gravado	Tipo de garantía	Importe (indicar moneda)	A favor de
Pagaré de Clientes	Cartera de Crédito Varios	Prenda	Gs. 21.612.310.960	Entidades Financieras
Certificado de Deposito de Ahorro	CDA en Entidades Financieras	Prenda	Gs. 1.957.306.000	Entidades Financieras

AL 30 de Setiembre 2023

Tipo de Activo	Datos del activo gravado	Tipo de garantía	Importe (indicar moneda)	A favor de
Pagaré de Clientes	Cartera de Crédito Varios	Prenda	Gs. 19.701.144.301	Entidades Financieras
Certificado de Deposito de Ahorro	CDA en Entidades Financieras	Prenda	0	Entidades Financieras

NOTA 37 – CONTINGENCIAS Y COMPROMISOS

AL 30/09/2023 ELECTROBAN SAECA no posee contratos firmados generadores de contingencias, que puedan afectar al patrimonio de la sociedad.

NOTA 37 - CONTINGENCIAS Y COMPROMISOS

Los principales contratos suscritos por la Sociedad, vigentes al 30 de setiembre de 2023 son:

AL 30-09-2023 ELECTROBAN SAECA NO POSEE CONTRATOS FIRMADOS GENERADORES DE CONTINGENCIAS, QUE PUEDAN AFECTAR AL PATRIMONIO DE LA SOCIEDAD, SIN EMBARGO EN EL REPORTE DE CENTRAL DE RIESGOS DEL BCP, FIGURA COMO CONTINGENCIA LAS LINEAS DE SOBREGIRO SOBRE CUENTA CORRIENTE, AUN SI NO SE ENCUENTRA UTILIZADA, COMO SUCEDIE EN EL INFORME MENCIONADO, A ESTE CORTE FIGURA UN TOTAL DE Gs. 1.513.449.403.-

Al 30 de Septiembre de 2023 no existen situaciones contingentes, ni reclamos que pudieran resultar en la generación de obligaciones para la Sociedad adicionales a las que se presentan en estos estados financieros.

NOTA 38 – IMPUESTO DIFERIDO





Al 30/09/2023, se realiza la provisión de Impuesto a la Renta, considerando los ingresos y ajustes fiscales al cierre del ejercicio.

	30/9/2023	31/12/2022
Inversiones	-	-
Previsión para deudores incobrables	4.093.255.350	6.559.363.930
Bienes de uso	-	-
Deudas comerciales y bancarias	-	-
Sub - total	4.093.255.350	6.559.363.930
Previsión para impuestos diferidos netos	4.093.255.350	6.559.363.930
Total activo/pasivo impositivo diferido neto antes de quebrantos	4.093.255.350	6.559.363.930
Quebranto impositivo 10% (Tasa General)	409.325.535	655.936.393
Total	409.325.535	655.936.393

NOTA 39 - HECHOS POSTERIORES

Al cierre del segundo trimestre se han iniciado los trámites para integración de la suscripción de acciones del Accionista New Life International S.A. mediante la Escrituración de la transferencia de inmuebles objeto de la capitalización, por un total valuado en Gs. 8.500.000.000 (guaraníes ocho mil quinientos millones), cuya integración fortalecerá el Patrimonio de la Entidad.

Una vez culminado el proceso de inscripción en Registro Públicos a nombre de Electroban SAECA se procederá a la inclusión dentro del Patrimonio Neto contable de la entidad, quedaría expuesto de la siguiente manera con las condiciones actuales al presente cierre:

				
RODRIGO D. RODRIGUEZ CASTILLO CONTADOR GENERAL	ANDREA B. BENITEZ ARRUA SUB GERENTE FINANCIERO	ADRIAN MENDIETA ROJAS GERENTE GENERAL	JORGE JAVIER ACHON FORNELLS DIRECTOR PRESIDENTE	RUBEN MORALES PAOLI SINDICO TITULAR

**NOTAS A LOS ESTADOS FINANCIEROS CORRESPONDIENTES AL PERIODO
TERMINADO 30/09/2023 COMPARATIVO CON EL PERIODO DEL AÑO
ANTERIOR**
(Expresado en guaraníes)



ACTIVO	339.911.692.656
PASIVO	226.058.917.563
PATRIMONIO NETO	
Capital integrado (*)	80.840.500.000
Aporte para Futuras Capitalizaciones	1.591.000.000
Reserva legal	6.601.859.239
Reservas facultativas	19.511.790.546
Resultados acumulados	5.307.625.308
Subtotal	113.852.775.093
Total Patrimonio Neto	113.852.775.093

Adicionalmente, dichos inmuebles están puestos a la venta mediante agentes especializados del rubro inmobiliario a fin de lograr con la comercialización, disminuir el pasivo de la sociedad ejerciendo un doble impacto sobre los ratios de solvencia de ELECTROBAN SAECA posteriormente.






NOTA 40 - SALDOS Y TRANSACCIONES CON PARTES RELACIONADAS

Al 30/09/2023 la composición de este rubro es la siguiente:

El siguiente informe incluye operaciones con Sociedades Relacionadas y Remuneraciones al Personal Superior

	30/9/2023	31/12/2022
ACTIVO		
Inversiones temporales valor nominal	1.815.500.000	1.815.500.000
Cuentas a cobrar comerciales	12.570.721.614	8.432.378.855
Otros créditos	-	-
Total activo	14.386.221.614	10.247.878.855
Total pasivo	-	-

	30/9/2023	30/9/2022
Ingresos		
Servicios Prestados	531.037.043	283.020.072
Costo de ventas		
Gastos administrativos		
Honorarios Personal superior	1.466.940.281	1.617.401.667
Otros	0	0
Gastos financieros	0	0
Intereses pagados por préstamos	0	0

 RODRIGO D. RODRIGUEZ CASTILLO CONTADOR GENERAL	 ANDREA B. BENITEZ ARRUA SUB GERENTE FINANCIERO	 ADRIAN MENDIETA ROJAS GERENTE GENERAL	 JORGE JAVIER ACHON FORNELLS DIRECTOR PRESIDENTE	 RUBEN MORALEZ PAOLI SINDICO TITULAR
--	--	---	--	---