



Sociedad: ELECTROBAN SAECA

ESTADOS FINANCIEROS, NOTAS Y ANEXOS

Fecha Presentación: 30/9/2022

INDICE	REF.
Información General	
Descripción de la naturaleza y del negocio de la Sociedad	Nota 1
Resumen de las principales políticas contables	Nota 2
Balance General	BG
Efectivo y equivalente de efectivo	Nota 3
Inversiones temporales	Nota 4
Cuentas por cobrar comerciales	Nota 5
Otros créditos	Nota 6
Cuentas por cobrar comerciales	Nota 5
Inventarios	Nota 7
Inversión en asociadas	Nota 8
Propiedades, planta y equipo	Nota 9
Activos disponibles para la venta	Nota 10
Activos intangibles	Nota 11
Goodwill	Nota 12
Cuentas por pagar comerciales	Nota 13
Préstamos a corto plazo	Nota 14
Porción corriente de la deuda a largo plazo	Nota 15
Remuneraciones y cargas sociales a pagar	Nota 16
Impuestos a pagar	Nota 17
Provisiones	Nota 18
Otros pasivos corrientes	Nota 19
Préstamos a largo plazo	Nota 14
Otros pasivos no corrientes	Nota 19
Capital integrado	Nota 20
Reserva de revalúo	Nota 21
Reserva legal	Nota 21
Reservas estatutarias	Nota 21
Reservas facultativas	Nota 21
Diferencia transitoria por conversión	Nota 22
Resultados acumulados	Nota 23
Interés minoritario	Nota 24
Estado de Resultados	ER
Ventas	Nota 25
Costo de ventas	Nota 26
Gastos de ventas	Nota 27
Gastos administrativos	Nota 27
Otros ingresos y gastos operativos	Nota 28
Ingresos financieros - neto	Nota 29
Gastos financieros - neto	Nota 29
Resultado de inversiones en asociadas	Nota 30
Resultado participación minoritaria	Nota 31
Impuesto a la renta	Nota 32
Resultado extraordinario neto de impuesto a la renta	Nota 33
Resultado sobre actividades discontinuadas neto de impuesto a la renta	Nota 34
Utilidad/(Pérdida) neta del año	Nota 35
Utilidad neta por acción ordinaria	Nota 35
Estado de Evolución del Patrimonio Neto	EVPN
Estado de Flujos de Efectivo	EFE
Otras Notas de los Estados Financieros	
Activos gravados	Nota 36
Contingencias y compromisos	Nota 37
Impuesto diferido	Nota 38
Hechos posteriores	Nota 39
Saldos y transacciones con partes relacionadas	Nota 40

ANDREA BENITEZ A.
CONTADORA GENERAL

HUGO VILLALBA
GERENTE ADM. FINANCIERO

RUBEN MORALES PAOLI
SINDICO TITULAR

JORGE J. ACHON FORNELLS
DIRECTOR PRESIDENTE



INFORMACION GENERAL DE LA ENTIDAD
ESTADOS CONTABLES

CORRESPONDIENTE AL PERIODO INICIADO EL 1° DE ENERO DE 2022 AL 30 DE SETIEMBRE DEL 2022 PRESENTADO EN FORMA COMPARATIVA CON EL EJERCICIO ANTERIOR.

1- DENOMINACION: ELECTROBAN SAECA

ANTECEDENTES DE CONSTITUCIÓN SOCIAL Y REFORMAS ESTATUTARIAS: Constituida por Escritura Pública No. 44 de fecha 3 de setiembre de 2007, pasada ante el Escribano Vicente Gadea (H), inscrita en el Registro Público de Comercio bajo el No 580, folio 6.027 y sgtes., serie A, en fecha 26 de setiembre de 2007 y en el Registro de Personas Jurídicas y Asociaciones bajo el No 1.247, folio 5.030 y sgtes., Serie D, en fecha 26 de setiembre de 2.007. Modificada por: Escritura Pública No. 63 de fecha 18 de agosto de 2008, pasada ante el Escribano Vicente Gadea (H), inscrita en el Registro Público de Comercio bajo el No 557, folio 7.229, Serie F, en fecha 8 de setiembre de 2008 y en el Registro de Personas Jurídicas y Asociaciones bajo el No 618, folio 5.807, serie A, en fecha 8 de setiembre de 2008. Modificados sus Estatutos Sociales por Escritura Pública No 38 de fecha 29 de mayo de 2009, pasada ante el Escribano Vicente Gadea (H), inscrita en el Registro Público de Comercio bajo el No 324, folio 2.183, Serie F, en fecha 19 de junio de 2009 y en el Registro de Personas Jurídicas y Asociaciones bajo el No 381, folio 4.521, serie E, en fecha 19 de junio de 2009. Modificados sus Estatutos Sociales por Escritura Pública N° 66, del 10 de agosto del 2011, inscrita en el Registro Público de Comercio bajo el N° 12, folio 116 y sgtes., serie "C", sección Contratos, y en el Registro de Personas Jurídicas y Asociaciones bajo el N° 110, folio 1416 y sgtes., serie "A" en fecha 8 de febrero de 2012. Modificados sus Estatutos Sociales por Escritura Pública No 55 de fecha 20 de abril de 2016, obrante a folios 82 y siguientes, del protocolo civil, pasada ante el Escribano Vicente Gadea, inscrita en el Registro Público de comercio, en la Matricula Comercial N° 5.201, serie Comercial Bajo el N° 01, folio 01-09 y en el Registro de Personas jurídicas y Asociaciones, en la Matricula Jurídica N° 5.047, serie comercial, bajo el N° 01, folio 01-08; ambos el año 2016. Modificados sus Estatutos Sociales por Escritura Pública N° 147 de fecha 10 de octubre de 2018, pasada ante el Escribano Vicente Gadea (H), inscrita en el Registro Público de Comercio bajo el N° 5.201, folio 10-26, Serie Comercial y en el Registro de Personas Jurídicas y Asociaciones bajo el N° 5.047, folio 02-09, serie Comercial, en fecha 15 de noviembre de 2018. . Modificados sus Estatutos Sociales por Escritura Pública N° 132 de fecha 23 de agosto de 2019, pasada ante el Escribano Vicente Gadea (H), inscrita en el Registro Público de Comercio bajo el N° 04, folio 35-43, Serie Comercial y en el Registro de Personas Jurídicas y Asociaciones bajo el N° 03, folio 25-36, serie Comercial, en fecha 23 de setiembre de 2019. Modificados sus Estatutos Sociales por Escritura Pública N° 13 y 14 de fecha 12 de agosto de 2021, pasada ante la Escribana Rosangela Echague, inscrita en el Registro Público de Comercio bajo el N° 05, folio 44-75, Serie Comercial, en fecha 12 de setiembre de 2022.

RUC: 80047663-8

ACTIVIDAD PRINCIPAL: VENTA DE ELECTRODOMÉSTICOS, MUEBLES Y MOTOS

ACTIVIDADES SECUNDARIAS SEGÚN INSCRIPCION EN EL RUC: Otros comercios al por menor de productos nuevos

n.c.p., Otorgamiento de crédito sin aval bancario, Actividades de agencias de cobro y oficinas de crédito.




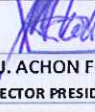
DOMICILIO LEGAL: RUTA MCAL ESTIGARRIBIA N° 1114 C/ PITIANTUTA

TELEFONO: 021 519 3000

FAX: 021 519 3000

E-MAIL: EB@ELECTROBAN.COM.PY

SITIO PAGINA WEB www.electroban.com.py

 ANDREA BENITEZ A. CONTADORA GENERAL	 HUGO VILLALBA GERENTE ADM. FINANCIERO	 RUBEN MORALES PAOLI SINDICO TITULAR	 JORGE J. ACHON FORNELLS DIRECTOR PRESIDENTE
---	---	---	---



INFORMACION GENERAL DE LA ENTIDAD

2

INFORMACION GENERAL DE LA ENTIDAD AL 30/09/2022

2- ADMINISTRACION:

Cargo	Nombre y Apellido
Representante(s) Legal(es)	Jorge Javier Achón Fornells
Presidente	Jorge Javier Achón Fornells
Director vicepresidente	José Nicolás Rivarola Oneto
Director Titular	Ivo Arraes de Oliveira Filho
Síndico	Rubén Moralez Paoli
Plana Ejecutiva	
Gerente Administrativo Financiero	Hugo Ramón Villalba Ortiz
Gerente Comercial y de Cobranzas	Viviana Noemi Agüero
Gerente de Riesgos	Adrian Mendieta Rojas
Gerente de Auditoría	Antonio Franco Rodriguez
Gerente de Operaciones y Logística	Diana Natalia Trevisan Troche
Gerente de Tecnología	Mario Román Zuantynky

3- CAPITAL Y PROPIEDAD:

Clase de acciones	Cantidad de acciones	Tipo	Monto integrado	Votos por acción
Ordinarias de Voto Múltiple	63.406	Nom.	31.703.000.000	5
Preferida Clase A	4.874	Nom.	2.437.000.000	0
Preferida Clase B	10.455	Nom.	5.227.500.000	0
Preferida Clase C	5.500	Nom.	2.750.000.000	0
Preferida Clase E	5.026	Nom.	2.513.000.000	0
Preferida Clase F	4.790	Nom.	2.395.000.000	0
Preferida Clase G	10.000	Nom.	5.000.000.000	0
Preferida Clase H	630	Nom.	315.000.000	0
Preferida Clase I	10.000	Nom.	5.000.000.000	0
Preferida Clase J	10.000	Nom.	5.000.000.000	0
Preferida Clase K	10.000	Nom.	5.000.000.000	0
Preferida Clase L	10.000	Nom.	5.000.000.000	0
TOTAL	144.681		72.340.500.000	

COMPOSICIÓN ACCIONARIA:

(*) Accionistas que poseen el diez (10) por ciento o más de participación en el capital.

Nº	ACCIONISTA	CANTIDAD DE ACCIONES	CLASE	VOTO	MONTO	% DE PARTICIPACION DEL CAPITAL INTEGRADO
1	JORGE JAVIER ACHON FORNELL	14.659	OVM	73.295	7.329.500.000	21,90%
		17.064	Preferida	0	8.532.000.000	
2	NEW LIFE INTERNATIONAL SA	37.549	OVM	187.745	18.774.500.000	26,69%
		1.069	Preferida	0	534.500.000	

ANDREA BENITEZ A.
CONTADORA GENERAL

HUGO VILLALBA
GERENTE ADM. FINANCIERO

RUBEN MORALES PAOLI
SINDICO TITULAR

JORGE J. ACHON FORNELLS
DIRECTOR PRESIDENTE



INFORMACION GENERAL DE LA ENTIDAD

INFORMACION GENERAL DE LA ENTIDAD

3

4- AUDITOR EXTERNO INDEPENDIENTE: CONSULTORA ALEMANA PARAGUAYA


4.1 AUDITOR EXTERNO INDEPENDIENTE DESIGNADO:


4.2 NUMERO INSC. EN LA CNV: ELECTROBAN SAECA: Res.CNV N° 1249/10 del 28 -01-2010


FECHA DE VENCIMIENTO DEL ESTATUTO O CONTRATO SOCIAL: AÑO 2106


5- CANTIDAD DE SUCURSALES: 32

SUCURSALES	DIRECCION
Casa Central	Ruta Mcal Estigambia esq. Pitiantuta N° 1114
Villarrica	Carlos Antonio López entre Boulevard Bicentenario
San Juan Nepomuceno	Calle Humaitá y Cerro León N° 1749
Caaguazú	Av. Gral. Bernardino Caballero N° 592 y Dr. Roberto L. Pettit
Caazapa	Mcal. José Félix Estigambia c/Luis A. de Herrera
Caacupe	8 de Diciembre y 14 de Mayo
Itá	Presbítero Gamarra 398 esq. Mcal. López.
Carapegua	Ruta N.° 1 Mcal. Lopez esq. Tte. Manuel Cabello N.° 1302
Itaugua	Cnel. Martínez c/ La Amistad Km. 30,5 N.° 216
Campo 9	José Asunción Flores c/ Independencia Nacional N.° 672
Capiatá	Ruta 2 Mcal Estigarribia Km. 19,5 esq. Martín Ledesma N.° 1522
Luque	Sportivo Luqueño N° 282 e/ Balderrama y Javier Bogarín
Ñemby	Avda. Acceso Sur e/ Defensores del Chaco y Sta Rosa
Coronel Oviedo	Mcal. José Félix Estigambia Esq. Nanawa N.° 242
Ciudad del Este	Julio César Riquelme c/Batallon 40 Km 7
Asunción	Avda. Eusebio Ayala c/Luis Morquio
María Auxiliadora	Calle Independencia y Ruta 6ta.
San Pedro del Paraná	Cap. Nicanor Torales esq. Gregorio Cabrera
San Lorenzo	Avda. Mcal Estigambia y España
Outlet San Lorenzo	14 de Mayo 2651 esq. Fortín Arce
Ciudad del Este 2	Avda. Bernardino Caballero esq. Crispino Báez N.° 9007
Hernandarias	Juan E. O'Leary Esq. Ecuador N.° 131
Fernando de la Mora	Ruta Mcal. Estigambia esq. 28 de febrero
Minga Guazú	Avda. Acaray Km 16 c/ Avda. Mcal. Estigambia N.° 560
Altos	Luis Alberto del Paraná c/ Loma Grande N.° 124
Natalio	Avda. Los Lapachos KM 10 N.° 9014
Paraguarí	Avda. Gral. Morínigo N° 1580 y 19 de Enero
San Estanislao	Avda. Zoilo Gonzalez entre Rodriguez de Francia y Yegros.
Cnel. Bogado	Ruta N.° 1 Mcal. Francisco Solano Lopez esq. Adolfo Riquelme
Santa Rosa del Aguaray	Cruce Ruta 3 Calle General Elizardo Aquino N° 1772
Capiibary	Ruta 10 Las Residentas B° 2 de Oro Centro
Encarnación	Avda. Irrazabal N° 9021
San Ignacio	Calle José Félix Estigambia Hisiones


ANDREA BENITEZ A.
CONTADORA GENERAL


HUGO VILLALBA
GERENTE ADM. FINANCIERO


RUBEN MORALES PAOLI
SINDICO TITULAR



JORGE J. ACHON FORNELLS
DIRECTOR PRESIDENTE





BALANCE GENERAL
Al 31 de setiembre de 2022
 Comparativo con cifras al cierre del período anterior 31/12/2021
 (Expresado en Guaraníes)


Nota	30/9/2022 2022	31/12/2021 2021
ACTIVOS		
Activos Corrientes		
	3	3.574.087.242
Efectivo y equivalente de efectivo		5.010.478.360
Inversiones temporales	4	2.080.916.471
Cuentas por cobrar comerciales	5	245.025.583.610
Otros créditos	6	2.564.028.956
Inventarios	7	22.277.151.720
Total activos corrientes	275.521.767.999	242.656.041.815
Activos no Corrientes		
Otros créditos	6	1.906.814.121
Inversiones Largo Plazo	4	869.500.000
Cuentas por cobrar comerciales	5	31.734.818.430
Inversión en asociadas	8	1.791.216.564
Propiedades, planta y equipo/Bienes de uso, neto	9	2.924.488.748
Total activos no corrientes	39.226.837.863	38.331.842.780
Total Activos	314.748.605.862	280.987.884.595
PASIVOS Y PATRIMONIO NETO		
Pasivos corrientes		
Cuentas por pagar comerciales	13	37.418.164.385
Préstamos a corto plazo	14	38.238.565.452
Porción corriente de la deuda a largo plazo	15	16.825.175.655
Remuneraciones y cargas sociales a pagar	16	2.416.808.298
Impuestos a pagar	17	1.728.228.917
Provisiones-Proveedores de Bienes y Servicios a Pagar	18	2.401.580.670
Otros pasivos corrientes	19	982.038.638
Total Pasivos Corrientes	100.010.562.015	94.074.349.095
Pasivos no corrientes		
Préstamos a largo plazo	14	108.595.633.926
Total pasivos no corrientes	108.595.633.926	82.166.993.256
Total Pasivos	208.606.195.941	176.241.342.351
Patrimonio Neto		
Capital integrado	20	72.340.500.000
Aporte para Futuras Capitalizaciones	20	1.411.000.000
Reserva legal	21	6.141.061.868
Reservas facultativas	21	20.764.805.978
Resultados acumulados	23	5.485.042.075
Subtotal		106.142.409.921
Total Patrimonio Neto	106.142.409.921	104.746.542.244
Total Pasivos y Patrimonio Neto	314.748.605.862	280.987.884.595

Las notas que se acompañan forman parte integrante de estos estados.


 ANDREA BENITEZ A.
 CONTADORA GENERAL


 HUGO VILLALBA
 GERENTE ADM. FINANCIERO


 RUBEN MORALEZ PAOLI
 SINDICO TITULAR






 JORGE J. ACHON FORNELLS
 DIRECTOR PRESIDENTE



ESTADO DE RESULTADOS
Al 30 de Setiembre de 2022
 Comparativo con igual período del año anterior
 (Expresado en guaraníes)

	Nota	AL 30 de Setiembre 2022	AL 30 de Setiembre 2021
Ventas	<u>25</u>	115.849.482.501	115.848.970.152
Costo de ventas	<u>26</u>	-54.646.371.931	-52.247.558.791
Utilidad bruta		61.203.110.570	63.601.411.361
Gastos de ventas	<u>27</u>	-30.803.261.005	-27.244.270.753
Gastos administrativos	<u>27</u>	-16.194.735.441	-17.809.433.698
Otros ingresos y gastos operativos	<u>28</u>	6.275.336.542	1.290.117.148
Resultado operativo		20.480.450.666	19.837.824.058
Ingresos financieros - neto	<u>29</u>	94.359.631	219.714.766
Gastos financieros - neto	<u>29</u>	-14.002.307.061	-12.720.870.046
Subtotal		6.572.503.236	7.336.668.778
Resultado de inversiones en asociadas	<u>30</u>	0	0
Resultados ordinarios antes de impuesto a la renta y participación minoritaria		6.572.503.236	7.336.668.778
Resultado participación minoritaria	<u>31</u>	0	0
Resultado ordinario antes del impuesto a la renta		6.572.503.236	7.336.668.778
Impuesto a la renta	<u>32</u>	-1.087.461.161	-1.429.992.942
Resultado neto de actividades ordinarias		5.485.042.075	5.906.675.836
Resultado extraordinario neto de impuesto a la renta	<u>33</u>	0	0
Resultado sobre actividades discontinuadas neto de impuesto a la renta	<u>34</u>	0	0
Utilidad/(Pérdida) neta del año		5.485.042.075	5.906.675.836
Utilidad neta por acción ordinaria	<u>35</u>	86.507	93.156

Las notas que se acompañan forman parte integrante de estos estados.




 ANDREA BENITEZ A. CONTADORA GENERAL	 HUGO VILLAIBA GERENTE ADM. FINANCIERO	 RUBEN MORALES PAOLI SINDICO TITULAR	 JORGE J. ACHON FORNELLS DIRECTOR PRESIDENTE
--	--	---	--



ESTADO DE EVOLUCIÓN DEL PATRIMONIO NETO
Al 30 de Setiembre de 2022
Comparativo con el mismo período anterior
(Expresado en guaraníes)

	Aporte de los propietarios				Ganancias reservadas				Interes Minoritario	Total
	Capital suscrito e integrado	Primas de emisión	Reserva de revalor	Reserva de revalor técnico	Reserva legal	Reserva facultativa	Resultados acumulados			
Resultado del año -2020 (NICTO 2021)	70.819.500.000	0	0	0	5.230.264.997	17.278.611.701	5.102.856.977	0	0	98.431.233.675
Integración del capital social	1.521.000.000	0	0	0	0	0	0	0	0	1.521.000.000
Aporte para Futuras Capitalizaciones	1.061.000.000	0	0	0	0	0	0	0	0	1.061.000.000
Distribución de dividendos s/Acta de Asamblea General Ordinaria N° 29 de fecha 05/2020 y Acta de Directorio N° 743	0	0	0	0	0	0	0	0	0	-795.791.667
Distribución de dividendos s/Acta de Asamblea General Ordinaria N° 33/25	0	0	0	0	0	-3.035.574.292	0	0	0	-3.035.574.292
Constitución Asamblea General Ordinaria N° 33/25	0	0	0	0	255.142.849	0	-255.142.849	0	0	0
Distribución de dividendos s/Acta de Asamblea General Ordinaria N° 33/25	0	0	0	0	0	0	0	0	0	0
Fluctuación de la reservas	0	0	0	0	0	3.924.432.653	-4.051.922.461	0	0	-127.489.808
Resultado del año 2021	0	0	0	0	0	0	5.906.675.836	0	0	5.906.675.836
Saldo al 30 de Setiembre de 2021	73.401.500.000	0	0	0	5.485.407.846	18.167.470.062	5.906.675.836	0	0	102.961.053.744
Resultado del año -2022 (NICTO 2021)	70.819.500.000	0	0	0	5.230.264.997	17.278.611.701	5.102.856.977	0	0	98.431.233.675
Integración del capital social	1.521.000.000	0	0	0	0	0	0	0	0	1.521.000.000
Aporte para Futuras Capitalizaciones	1.061.000.000	0	0	0	0	0	0	0	0	1.061.000.000
Reserva de activos fijos	0	0	0	0	0	0	0	0	0	0
Reserva técnica	0	0	0	0	0	0	0	0	0	0
Constitución de Reservas	0	0	0	0	255.142.849	4.051.922.461	-255.142.849	0	0	4.051.922.461
Dividendos Pagados	0	0	0	0	0	0	0	0	0	0
Resultado del año	0	0	0	0	0	0	-795.791.667	0	0	-795.791.667
Desafectación de la reservas	0	0	0	0	0	-3.788.796.699	-4.051.922.461	0	0	-8.847.105.974
Resultado del año	0	0	0	0	0	-4.795.183.513	13.113.080.448	0	0	13.113.080.448
Saldo al 31 de diciembre de 2021	73.401.500.000	0	0	0	5.485.407.846	12.746.553.950	13.113.080.448	0	0	104.746.542.244
Resultado del año -2022 (NICTO 2021)	73.401.500.000	0	0	0	5.485.407.846	12.746.553.950	13.113.080.448	0	0	104.746.542.244
Integración del capital social	350.000.000	0	0	0	0	0	0	0	0	350.000.000
Aporte para Futuras Capitalizaciones	0	0	0	0	0	0	0	0	0	0
Distribución de dividendos s/Acta de Asamblea General Ordinaria N° 33/25 Acta de Directorio N° 824	0	0	0	0	0	-772.944.345	0	0	0	-772.944.345
Acta de Asamblea N° 36	0	0	0	0	655.654.022	10.860.898.926	-11.516.552.948	0	0	0
Distribución de dividendos s/Acta de Asamblea General Ordinaria N° 36	0	0	0	0	0	-1.546.159.192	-1.596.527.500	0	0	-3.142.686.692
Uso de Reservas para indemnizaciones	0	0	0	0	0	-523.543.361	0	0	0	-523.543.361
Resultado del año 2022	0	0	0	0	0	0	5.485.042.075	0	0	5.485.042.075
Saldo al 30 de Setiembre de 2022	73.751.500.000	0	0	0	6.141.061.868	20.764.805.978	5.485.042.075	0	0	106.142.409.921

Las notas que lo acompañan forman parte integrante de estos estados.

HUGO VILLALBA
GERENTE ADM-FINANCIERO

RUBEN MORALES PAOLI
SINDICO TITULAR

JORGE J. ACHON FORNELLS
DIRECTOR PRESIDENTE

ANDREA BENITEZ A.
CONTADORA GENERAL

HUGO VILLALBA
GERENTE ADM-FINANCIERO

RUBEN MORALES PAOLI
SINDICO TITULAR

JORGE J. ACHON FORNELLS
DIRECTOR PRESIDENTE



ESTADO DE FLUJOS DE EFECTIVO (METODO DIRECTO)

Al 30 de Setiembre de 2022


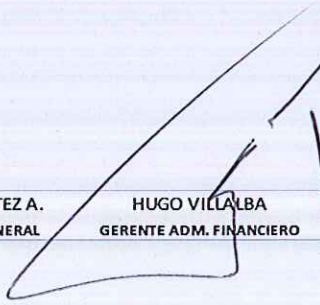


Comparativo con igual periodo del año anterior

(En guaraníes)

	Al 30 de setiembre 2.022	Al 30 de Setiembre 2.021
FLUJO DE EFECTIVO DE ACTIVIDADES OPERATIVAS		
Cobranzas efectuadas a clientes	123.928.953.747	122.595.617.263
Pagos efectuados a proveedores y empleados	-103.837.296.846	-94.804.111.315
Efectivo generado por otras operaciones	-24.315.013.617	-27.667.489.965
Intereses pagados	-12.742.984.580	-12.440.581.489
Otros ingresos y (egresos) - neto	0	0
Pagos de impuesto a la renta	-907.381.963	0
Flujo neto de efectivo de actividades operativas	-17.873.723.259	-12.316.565.506
FLUJO DE EFECTIVO DE ACTIVIDADES DE INVERSIÓN		
Adquisición de bienes de uso	-191.111.984	-114.237.133
Adquisición de bienes Curtiembre - fideicomitida	0	0
Ventas de activos fijos	0	0
Ventas de bienes de uso	0	0
Intereses cobrados sobre inversiones	52.516.756	187.853.348
Aquisición de inversiones	0	3.863.174.551
Flujo neto de efectivo de actividades de inversión	-138.595.228	3.936.790.766
FLUJO DE EFECTIVO DE ACTIVIDADES DE FINANCIACIÓN		
(Disminución) Incremento de préstamos	20.129.337.681	9.567.276.048
Aportes de capital recibidos	350.000.000	2.582.000.000
Dividendos pagados	-3.915.631.037	-3.809.878.456
Flujo neto de efectivo de actividades de financiamiento	16.563.706.644	8.339.397.592
<i>(Disminución) Incremento neto de efectivo</i>	<i>-1.448.611.843</i>	<i>-40.377.148</i>
<i>Efecto estimado de la diferencia de cambio sobre el saldo de efectivo</i>	<i>12.220.725</i>	<i>-13.327.424</i>
<i>Efectivo al principio del año</i>	<i>5.010.478.360</i>	<i>4.150.251.460</i>
Efectivo al final del periodo	3.574.087.242	4.096.546.888

Las notas que se acompañan forman parte integrante de estos estados.

(*)En el mes de setiembre 2021 fue la metodología indirecta. Desde el cierre del Ejercicio 2021 la metodología utilizada es la Directa para efectos comparativos

 ANDREA BENITEZ A. CONTADORA GENERAL	 HUGO VILLALBA GERENTE ADM. FINANCIERO	 RUBEN MORALEZ PAOLI SINDICO TITULAR	 JORGE J. ACHON FORNELLS DIRECTOR PRESIDENTE
---	---	--	---

NOTA 1 – DESCRIPCIÓN DE LA NATURALEZA Y DEL NEGOCIO DE LA COMPAÑÍA

“Electroban Sociedad Anónima Emisora de Capital Abierto, es una sociedad creada en fecha 03 de setiembre de 2007, según Escritura Pública N° 44, Folio 111 y siguientes del Protocolo Comercial “A”. Fue inscrita en la Dirección General de los Registros Públicos – Sección Personas Jurídicas y Asociaciones bajo el N° 1.247.y al Folio 5.030, de fecha 26 de setiembre de 2007.

El capital social se fija en la suma de Gs. 510.000.000, y el objeto social será la de realizar, por cuenta propia o de terceros o asociada a terceros, las siguientes operaciones, dentro y fuera del país, sin que ello signifique limitación a sus actividades, no excluyéndose, por lo tanto, cualquier otra actividad lícita que el Directorio considere conveniente a los intereses sociales: a) Comerciales; b) Inversiones, c) Inmobiliarias; d) Industriales y e) Agropecuarias.

La Sociedad tendrá una duración de noventa y nueve (99) años contados desde la fecha de inscripción de la escritura de constitución en el Registro de Personas Jurídicas y Asociaciones.

Aumentado el Capital Social a Gs.5.000.000.000, según Escritura Pública N° 63 de fecha 18 de agosto de 2008, inscrita en el Registro Público de Personas Jurídicas y Asociaciones bajo el N° 618, folio 5807 de fecha 08 de setiembre de 2008 e inscrita en el Registro Público de Comercio bajo el N° 557, Serie “F”, folio 7229 de fecha 08 de setiembre de 2008.

El 29 de mayo de 2009, el capital social fue nuevamente aumentado a Gs.10.000.000.000, según Escritura Pública N° 38, a folios 84 y siguientes del Protocolo Civil “B”. Inscrita en el Registro Público de Comercio N° 324, Serie “F”, folio 2183 y Personas Jurídicas N° 381, folio 4521, Serie “E” ambos el 19 de junio de 2009.


Modificados sus Estatutos Sociales por Escritura Pública N° 66, del 10 de agosto del 2011, inscrita en el Registro Público de Comercio bajo el N° 12, folio 116 y sgtes., serie “C”, sección Contratos, y en el Registro de Personas Jurídicas y Asociaciones bajo el N° 110, folio 1416 y sgtes., serie “A” en fecha 8 de febrero de 2012.


Modificados sus Estatutos Sociales por Escritura Pública No 55, del 20 de abril del 2016, inscrita en el Registro Público de Comercio bajo el No 01, folio 01-09, sección Comercio, y en el Registro de Personas Jurídicas y Asociaciones bajo el No 01, folio 01-08 en fecha 13 de julio de 2016.


Modificados sus Estatutos Sociales por Escritura Pública N° 147 de fecha 10 de octubre de 2018, que aumenta el capital social a Gs. 100.000.000.000 y modifica la denominación social a ELECTROBAN S.A.E.C.A., pasada ante el Escribano Vicente


Gadea (H), inscrita en el Registro Público de Comercio bajo el N° 5.201, folio 10-26, Serie Comercial y en el Registro de Personas Jurídicas y Asociaciones bajo el N° 5.047, folio 02-09, serie Comercial, en fecha 15 de noviembre de 2018.

Modificados sus Estatutos Sociales por Escritura Pública N° 132 de fecha 23 de agosto de 2019, que aumenta el capital social a Gs. 150.000.000.000, pasada ante el Escribano Vicente Gadea (H), inscrita en el Registro Público de Comercio bajo el N° 04, folio 35-43, Serie Comercial y en el Registro de Personas Jurídicas y Asociaciones bajo el N° 03, folio 25-36, serie Comercial, en fecha 23 de setiembre de 2019. Modificados sus Estatutos Sociales por Escritura Pública N° 13 y 14 de fecha 12 de agosto de 2021, pasada ante la Escribana Rosangela Echague, inscrita en el Registro Público de Comercio bajo el N° 05, folio 44-75, Serie Comercial, en fecha 12 de setiembre de 2022.


ANDREA BENITEZ A.
CONTADORA GENERAL


HUGO VILLALBA
GERENTE ADM. FINANCIERO


RUBEN MORALES PAOLI
SINDICO TITULAR


JORGE J. ACHON FORNELLS
DIRECTOR PRESIDENTE

NOTA 2 - RESUMEN DE LAS PRINCIPALES POLÍTICAS CONTABLES

En ELECTROBAN SAECA en la preparación y presentación de los estados contables del 01/01/2022 al 30/09/2022 fueron aplicadas las siguientes políticas de contabilidad:

a. Bases de contabilización y efectos de inflación

Los estados financieros se han preparado siguiendo los criterios de las Normas de Información Financiera (NIF) emitidas por el Consejo de Contadores Públicos del Paraguay, en base a cifras históricas, sin considerar el efecto que las variaciones en el poder adquisitivo de la moneda local pudieran tener sobre los rubros no monetarios que los componen, debido a que la corrección monetaria, no es un principio de contabilidad de aceptación generalizada ni una norma vigente en el Paraguay. Constituye una excepción al criterio descrito, el ajuste por diferencia de cambio y el revalúo obligatorio de los bienes del activo fijo en virtud a lo que establece La Ley 6380/19.-

b. Moneda de Cuenta

La moneda de cuenta utilizada para la elaboración de los estados contables es el guaraní, moneda oficial de la República del Paraguay.

c. Negocios en Marcha -NIF 1. Párrafo 19:

Los estados financieros fueron preparados sobre la base de que ELECTROBAN SAECA está en funcionamiento, y continuará sus actividades de operación dentro del futuro previsible. Por lo tanto, se asume que la entidad no tiene intención ni necesidad de liquidar o cortar de forma importante la escala de sus operaciones.

d. Valuación Moneda Extranjera


Los activos y pasivos en moneda extranjera se encuentran valuados al tipo de cambio de compra (Gs.7078,87) y venta (Gs.7090,20) respectivamente, de conformidad con los principios de contabilidad generalmente aceptados. Las diferencias netas de cambio devengadas por fluctuaciones en los tipos de cambio entre las fechas de concertación de las operaciones y su liquidación o valuación al cierre del periodo se imputan según lo establece la Ley 6380/19.


	30/06/2022			31/12/2021		
	Indicar moneda	Simbología	En Guaraníes	Indicar moneda	Simbología según ISO	En Guaraníes
	según ISO 4217					
Activos	Dólar estadounidense	USD	1.226.880.539	Dólar estadounidense	USD	1.101.564.786
Pasivos	Dólar estadounidense	USD	180.411.890	Dólar estadounidense	USD	660.289.466
Posición neta			1.046.468.649			441.275.320


A la fecha de emisión de estos estados financieros, el tipo de cambio de la moneda extranjera dólares aumentó en un 3 % en la posición Comprador, 2,9% para el tipo de cambio vendedor con respecto al cierre del ejercicio anterior y al vigente al 30 de Setiembre 2022.-


e. Disponibilidades

Caja y Bancos se presentan a su valor nominal.


ANDREA BENITEZ A.
CONTADORA GENERAL


HUGO VILLALBA
GERENTE ADM. FINANCIERO


RUBEN MORALES PAOLI
SINDICO TITULAR


JORGE J. ACHON FORNELLS
DIRECTOR PRESIDENTE

f. Cuentas por cobrar.

Los créditos se presentan por su costo menos cualquier pérdida por provisiones.

g. Previsión para Incobrables y Cobranzas

La Sociedad constituye provisiones para deudores de dudoso cobro a los efectos de crear reservas para los casos en los que no se cobren las deudas o se incurran en gastos para las cobranzas basándose en el Art. 126 de la Ley 5810/17 del Mercado de Valores”

h. Valuación de Existencias

“Las existencias se valúan a su costo de adquisición y/o producción. El criterio de imputación de las unidades al costo es “precio promedio ponderado”. El valor contable de las existencias no supera el valor probable de realización de las mismas.

Las importaciones en curso incluyen el importe facturado por el proveedor, más los gastos adicionales que se producen hasta que los bienes estén a disposición en el stock.”

i. Valuación de los Bienes de Uso

Los bienes de uso están valorizados a su costo de adquisición, más los incrementos resultantes de revalúo hechos por mandato legal y menos la depreciación acumulada a ser ajustadas al cierre del ejercicio conforme las resoluciones publicadas. La depreciación es calculada siguiendo el método de línea recta, a tasas reguladas por las leyes tributarias y que se consideran adecuadas para extinguir el valor bruto de los bienes al fin de su vida útil, realizando provisiones mensuales establecidas por el Directorio y pasando a realizar los ajustes correspondientes a final del Ejercicio fiscal considerando la entrada en vigencia de la Ley 6380/19 –Dto. 3182/19 y valor residual mínimo establecido en la reglamentación por cada tipo de bien.

El costo de las renovaciones y mejoras es incorporado al activo, en tanto que el de mantenimiento y reparaciones es cargado a gastos. El costo, el revalúo y la depreciación acumulada de los bienes vendidos o retirados, son eliminados de la cuenta del activo y la ganancia o pérdida es aplicada a resultado.

j. Cuentas por Pagar y Provisiones.

Las cuentas comerciales, sociales y fiscales, se expresan a su costo amortizado.

k. Capital Social


El Capital Social de la empresa según Acta N° 27 de la Asamblea General Extraordinaria de fecha 12 de agosto del dos mil diecinueve en la modificación del Art. 5° del Estatuto Social fija el capital social en la suma de G. 150.000.000.000.- (guaraníes ciento cincuenta mil millones), representado por 300.000 (trescientos mil) acciones de Gs. 500.000 cada una.

l. Impuesto a la Renta.


El impuesto a la renta se basa en la utilidad contable antes de este impuesto, ajustada por las partidas que la ley exige para obtener la renta neta imponible al cierre del ejercicio, a la que se le aplica la tasa impositiva vigente del 10%, para la determinación del impuesto



ANDREA BENITEZ A.
CONTADORA GENERAL



HUGO VILLALBA
GERENTE ADM. FINANCIERO



RUBEN MORALES PAOLI
SINDICO TITULAR



JORGE J. ACHON FORNELLS
DIRECTOR PRESIDENTE

m. Reconocimiento de Ingresos y Gastos

ELECTROBAN SAECA, aplica para el reconocimiento de ingreso de su línea de Electrodomésticos, Muebles y Motos en base a los delineamientos de la NIF 21, p. 13 y p. 7 Valor Razonable de los ingresos de actividades ordinarias donde deben ser reconocido y registrados en los Estados Financieros cuando se cumplen las condiciones establecidas en el apartado, Para la línea financieras de su negocio, aplica la NIF 21, según lo establece en su p. 27 y 28.

En general, para el reconocimiento de las ganancias y pérdidas no explicada en los párrafos anteriores se ha aplicado el principio de lo devengado, excepto los intereses moratorios que, en algunos casos se contabilizan en el momento del cobro.

Sin embargo, pueden existir hechos consensuados por el Directorio que puedan conllevar a la utilización de Reservas Facultativas autorizadas para el efecto.

n. Definición de fondos.

Para la preparación del Estado de Flujos de Efectivo se definió como fondos a las disponibilidades

o. Inversiones

Las inversiones temporales se valúan de acuerdo a los siguientes criterios de valuación:

Colocaciones financieras en moneda local: a su valor nominal más los intereses devengados al cierre del periodo. Ver Nota 4

Colocaciones financieras en moneda extranjera: a su valor de cotización al cierre del período más intereses devengados a ese momento. Ver Nota 4

Las inversiones no corrientes en sociedades donde no se ejerce el control, se valúan a su valor patrimonial proporcional considerando la importancia significativa del impacto en el valor de la inversión al cierre del ejercicio fiscal. Ver Nota N°8. Las transacciones relacionadas con asociadas son reveladas en las notas a los Estados Contables. Ver Nota 40. En caso de que exista una participación de más del 50% en la asociada se procederá a la elaboración de informes complementarios conforme lo establece el Título 31, Capítulo 3 en su Art. 2° de la Resolución CG N° 6/19 de la Comisión Nacional de Valores.

p. Activos disponibles para la venta

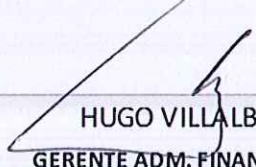
El Directorio de la Sociedad determina si existen activos disponibles para la venta que representan bienes que fueron desafectados de la actividad productiva y se mantienen con el único objetivo de ser vendidos. Los mismos se valúan individualmente, sin amortizar, al menor entre el valor de mercado de los mismos y su costo (valor libro) al momento de su designación como disponibles para la venta.

q. Intangibles


Los intangibles se exponen a su costo incurrido menos las correspondientes amortizaciones acumuladas al cierre del año.



ANDREA BENITEZ A.
CONTADORA GENERAL



HUGO VILLALBA
GERENTE ADM. FINANCIERO



RUBEN MORALES PAOLI
SINDICO TITULAR



JORGE J. ACHON FORNELLS
DIRECTOR PRESIDENTE

r. Estimaciones contables.

La preparación de los estados financieros requiere por parte de la Administración de la sociedad la aplicación de estimaciones contables relevantes y la realización de juicios y supuestos en el proceso de aplicación de las políticas contables que afectan a los importes de activos y pasivos registrados, y los activos y pasivos contingentes revelados a la fecha de la emisión de los presentes estados financieros; así como también los ingresos y gastos registrados en el ejercicio. Los resultados reales pueden eventualmente diferir de las estimaciones realizadas.

Estas estimaciones realizadas por la Administración de la sociedad fueron efectuadas en función de la mejor información disponible al 30 de setiembre de 2022. Sin embargo, podrían ocurrir eventos que puedan tener lugar en el futuro, y que obliguen a su modificación en los ejercicios y periodos siguientes. El efecto en los estados financieros de las modificaciones que, en su caso, se derivasen de los ajustes a efectuar en ejercicios siguientes, se reconoce en el ejercicio en que la estimación es modificada y en los ejercicios futuros afectados, o sea, se registra en forma prospectiva. Sin embargo, no es de conocimiento de la Administración hechos que puedan modificar significativamente las condiciones actuales.”

s. Nuevas normas y modificaciones adoptadas por ELECTROBAN SAECA

ELECTROBAN SAECA ha aplicado la siguiente norma y modificaciones por primera vez en el tratamiento contable para el ejercicio 2021 con continuidad en el ejercicio actual 2022.


Título de la normativa	Naturaleza del cambio	Impacto	Vigencia
Rubro Cargos Diferidos	Considerando la recomendación de la CNV, sobre la no aplicabilidad de la Cuenta Cargos Diferidos, utilizados para devengar sumas relacionadas hasta el vencimiento del fin incunido para el gasto, como ejemplo los gastos de colocación de bonos, desde el ejercicio 2021 son reconocidos en el momento de la ejecución del gasto, evitando el diferimiento.	Este cambio tiene impacto en los Estados de Resultados, produciendo un efecto significativo en el periodo donde se produce el gasto, desde el ejercicio 2021. En cuanto a los cargos constituidos en ejercicios anteriores seguirán de forma lineal hasta la extinción del saldo por la no aplicabilidad de la retroactividad.	Esta norma tiene vigencia para los ejercicios a partir del 2021.



ANDREA BENITEZ A.
CONTADORA GENERAL



HUGO VILLALBA
GERENTE ADM. FINANCIERO



RUBEN MORALES PAOLI
SINDICO TITULAR



JORGE J. ACHON FORNELLS
DIRECTOR PRESIDENTE

NOTA 3 - EFECTIVO Y EQUIVALENTE DE EFECTIVO

NOTA 3 - EFECTIVO Y EQUIVALENTE DE EFECTIVO

Expresado en Guaraníes

Al 30/09/2022 la composición de este rubro es la siguiente:

Concepto	Al 30 de Setiembre	AL 31 de Diciembre
	2022	2021
Fondo Fijo	4.849.383	10.000.000
Recaudaciones a depositar	2.015.120.949	1.895.572.506
Bancos Locales - Moneda local Guaraníes	1.136.189.678	2.872.933.728
Bancos Locales - Moneda extranjera Dólares	122.838.711	153.471.763
Fondos Mutuos PYG	295.088.521	78.500.363
Total	3.574.087.242	5.010.478.360

NOTA 4 - INVERSIONES TEMPORALES

Al 30/09/2022 la composición de este rubro es la siguiente:

Concepto	AL 30 de setiembre	AL 31 de diciembre
	2022	2021
Inversiones en Títulos del Sistema Financiero Local - Moneda Local Guaraníes	1.010.685.001	1.002.243.835
Inversiones en Títulos del Sistema Financiero Local - Moneda Extranjera Dólares	1.070.231.470	1.005.920.279
Total	2.080.916.471	2.008.164.114

NOTA 4 - INVERSIONES LARGO PLAZO

La composición de la cuenta es la siguiente:

Concepto	2022	2021
Acciones en Otras empresas	382.000.000	182.000.000
Acciones en Tesorería	487.500.000	487.500.000
Total	869.500.000	669.500.000


NOTA 5 – CUENTAS POR COBRAR COMERCIALES

Al 30/09/2022 la sociedad fija como política constituir provisiones para malos créditos hasta el 15% de la cartera vigente, conforme decisión de Directorio al Ejercicio 30/09/2022 se constituyeron provisiones por Gs. 4.119.012.294-


Adicionalmente se constituyen reservas facultativas en el patrimonio neto para la cartera con mora mayor a 90 días que al 30/09/2022 asciende a Gs 11.711.453.905 teniendo en cuenta el análisis de la Gerencia de Cobranzas sobre la cobrabilidad y antigüedad de los saldos.



ANDREA BENITEZ A.
CONTADORA GENERAL



HUGO VILLAIBA
GERENTE ADM. FINANCIERO



RUBEN MORALES PAOLI
SINDICO TITULAR



JORGE J. ACHON FORNELLS
DIRECTOR PRESIDENTE

**NOTAS A LOS ESTADOS FINANCIEROS CORRESPONDIENTES AL PERIODO
TERMINADO 30/09/2022 COMPARATIVO CON EL PERIODO DEL AÑO
ANTERIOR**
(Expresado en guaraníes)



CORRIENTE: A COBRAR HASTA 12 MESES

		30/09/2022	31/12/2021
		2022	2021
Deudores por ventas locales- Documentos a Cobrar M/N	Moneda Local Guaranies	248.722.686.470	226.640.450.554
Deudores - Entidad relacionada- Deudores por cartera Cedida	Moneda Local Guaranies	2.852.253.172	4.087.839.000
(-) Intereses a Devengar Línea 2	Moneda Local Guaranies	-2.430.343.738	-2.341.570.508
Menos Provisiones	Moneda Local Guaranies	-4.119.012.294	-8.574.995.163
Total		245.025.583.610	219.811.723.883

NO CORRIENTE: A COBRAR POSTERIOR A LOS 12 MESES

Las cuentas a cobrar comerciales a largo plazo se integran como sigue:

		2022	2021
Deudores por ventas locales- Documentos a Cobrar M/N	Moneda Local Guaranies	25.544.777.682	26.312.096.186
Deudores - Entidad relacionada- Deudores por Cartera Cedida	Moneda Local Guaranies	6.190.040.748	4.209.488.975
Total		31.734.818.430	30.521.585.161

Composición de la cartera de créditos por ventas		30/09/2022	
Situación	Monto		% Provisiones sobre Cartera
A Total Cartera no Vencida	134.057.425.291		
B Total Cartera Vencida	149.252.332.781		
Composición Cartera Vencida			
Normal	63.180.295.761		
En Gestión de Cobro	84.131.037.020		17%
En Gestión de Cobro Judicial	1.941.000.000		100%
Total de la cartera de créditos (A+B)			
	283.309.758.072		
(-) Total Provisiones Reservas	(15.830.466.199)		
CRÉDITOS		267.479.291.873	
Observaciones			
<u>Criterios de Clasificación utilizados</u>	De	A	
Normal	1	90	
En Gestión de Cobro	91	en Adelante	
En Gestión de Cobro Judicial	Judicializados		

ANDREA BENITEZ A.
CONTADORA GENERAL

HUGO VILLALBA
GERENTE ADM. FINANCIERO

RUBEN MORALES PAOLI
SINDICO TITULAR

JORGE J. ACHON FORNELLS
DIRECTOR PRESIDENTE

**NOTAS A LOS ESTADOS FINANCIEROS CORRESPONDIENTES AL PERIODO
TERMINADO 30/09/2022 COMPARATIVO CON EL PERIODO DEL AÑO
ANTERIOR**
(Expresado en guaraníes)



NOTA 6 - OTROS CRÉDITOS

Al 30/09/2022 la composición de otros créditos se compone como sigue:

Al 30/09/2022 la composición de este rubro es la siguiente:
El rubro de otros créditos se compone como sigue:

Corrientes			No corrientes		
Concepto	AL 30 de Junio 2022	AL 31 de Diciembre 2021	Concepto	2022	2021
Anticipos a proveedores	5.792.535	32.223.490	Garantía de Alquiler	0	0
Retención Impuesto a la Renta	9.947.755	-	Anticipos a proveedores	0	0
Retención Impuesto al Valor agregado	328.760	(119.208)	Gastos de Colocacion de Bonos y Emisiones	1.556.033.695	1.556.033.695
Fondos a Recuperar	(126.257.875)	30.462.034	(-) Amortizacion Acumulada Gastos de Colocacion de Bonos	-1.342.076.267	-1.247.566.031
Garantías de Alquiler M/N	244.588.095	246.313.095	Gastos de Organización - London	3.739.120.845	3.739.120.845
Garantías de Alquiler M/E	33.447.660	32.431.597	(-) Amortización Acumulada Gtos. de Org. London	-3.361.976.298	-2.797.102.728
I.V.A. Credito Fiscal	16.457.055	93.939.675	Impuesto Diferido (NIF 20)	1.310.997.946	859.944.001
Gastos Pagados por Adelantado	218.964.402	29.836.763	Software en Proceso	4.714.200	-
Otros Créditos a Cobrar No Cte.	14.054.641	18.571.141			
(-) Provisiones No Cte.	(14.503.533)	(18.570.033)			
Carteras Adquiridas	1.032.372.614	1.092.780.242			
Otros Creditos	(30.489.645)	271.505.763			
Total	2.564.028.956	1.829.374.559	Total	1.906.814.121	2.110.429.782

NOTA 7 – INVENTARIOS

Al 30/09/2022 la composición de este rubro de los bienes de cambio es la siguiente:

NOTA 7 – INVENTARIOS

Al 30/09/2022 la composición de este rubro es la siguiente:

Los bienes de cambio están compuestos de la siguiente manera:

Concepto	30/09/2022 2022	31/12/2021 2021
Mercaderías	21.013.641.876	13.996.300.898
Mercaderías en transito	1.263.509.844	0
Total	22.277.151.720	13.996.300.898

Nota 8 - INVERSIONES EN ASOCIADAS NO CORRIENTE

Las inversiones en sociedades donde no se ejerce control se describen a continuación

Al 30/09/2022 la composición de este rubro es la siguiente:

Periodo	30/09/2022 2022	31/12/2021 2021
Total Inversión	1.791.216.564	1.791.216.564

a) Datos sobre la sociedad:

Nombre de Sociedad	RUC	Cantidad de acciones	2022	
			Total Patrimonio neto	Total del resultado
SOLUCION EFECTIVA SA	80082288-9	12573	6.498.401.485	88.098.515

a) Datos sobre la inversión:

Cantidad de acciones	Participación sobre los votos (%)	Total Inversión (en Gs.)	Participación sobre el Patrimonio Neto (%)	Total valuación patrimonial proporcional	Resultado sobre inversiones
3.631	28,9%	1.791.216.564	27,6%	1.791.216.564	24.283.436

ANDREA BENITEZ A.
CONTADORA GENERAL

HUGO VILLALBA
GERENTE ADM. FINANCIERO

RUBEN MORALES PAOLI
SINDICO TITULAR

JORGE J. ACHON FORNELLS
DIRECTOR PRESIDENTE

NOTA 9 - PROPIEDADES, PLANTA Y EQUIPO - NETO

Al 30/09/2022 a composición de este rubro es la siguiente:

Al 30/09/2022 la composición de este rubro	30/09/2022	31/12/2021
	Valor neto contable	
	2022	2021
Instalaciones e Inmuebles	267.175.300	352.302.635
Rodados	776.115.144	334.952.551
Equipos de computación_ Informática	(25.624.726)	239.500.316
Muebles y útiles	1.095.670.540	1.183.074.482
Equipos de comunicación- Oficina	53.129.446	58.789.599
Mejora en Predio ajeno	659.693.243	874.908.456
Carteles y letreros	98.329.801	195.583.234
Totales	2.924.488.748	3.239.111.273

NOTA 10 – ACTIVOS DISPONIBLES PARA LA VENTA


Al 30/09/2022 Electroban SAECA no posee detalles para esta nota:

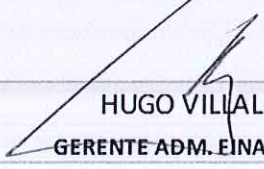
	En guaraníes	
	2022	2021
Propiedad, planta y equipo (Detallar bienes de uso)	0	0
Total	0	0
	NO APLICABLE PARA EL PERIODO	
Activos intangibles	0	0
Total	0	0
Inversiones	0	0
Total	0	0
Total general	0	0


NOTA 11 – ACTIVOS INTANGIBLES


Al 30/09/2022 la composición de este rubro es la siguiente:

Activos intangibles	2022	2021
Gastos por Constitución	4.165.345	4.165.345
(-) Amortización Acum. Gastos de Constitución	-4.165.345	-4.165.345
Total general	0	0


ANDREA BENITEZ A.
CONTADORA GENERAL


HUGO VILLALBA
GERENTE ADM. FINANCIERO


RUBEN MORALEZ PAOLI
SÍNDICO TITULAR


JORGE J. ACHON FORNELLS
DIRECTOR PRESIDENTE

NOTA 12 – GOODWILL

Al 30/09/2022 Electroban SAECA no posee detalles para esta nota:

Goodwill	2022	2021
NO APLICABLE PARA EL PERIODO		
Total general	0	0

NOTA 13 – CUENTAS POR PAGAR COMERCIALES

Al 30/09/2022 la composición de las cuentas por pagar comerciales es como sigue:


Las cuentas por pagar comerciales se componen como sigue:		30/09/2022	31/12/2021	
	Simbología según ISO 4217	Indicación de Moneda		
			2022	2021
Corrientes				
Proveedores Comerciales M/N Cte.	PYG	Guaraní	8.581.470.964	6.079.540.127
Cheques Diferidos Bco. Regional	PYG	Guaraní	29.395.873.036	23.361.631.283
Pagos Emitidos	PYG	Guaraní	-1.284.982.615	-64.516.208
Proveedores Comerciales M/E Cte.	USD	Dólar estadounidense	419.434.181	118.785.472
Cheques Diferidos Bco. Regional - (M/E)	USD	Dólar estadounidense	306.368.819	10.252.545
Total cuentas a pagar por comerciales			37.418.164.385	29.505.693.219



ANDREA BENITEZ A.
CONTADORA GENERAL



HUGO VILLALBA
GERENTE ADM. FINANCIERO



RUBEN MORALES PAOLI
SINDICO TITULAR



JORGE J. ACHON FORNELLS
DIRECTOR PRESIDENTE

**NOTAS A LOS ESTADOS FINANCIEROS CORRESPONDIENTES AL PERIODO
TERMINADO 30/09/2022 COMPARATIVO CON EL PERIODO DEL AÑO
ANTERIOR**
(Expresado en guaraníes)



NOTA 14 – PRESTAMOS A CORTO PLAZO:

Al 30/09/2022 la composición de este rubro es la siguiente, es considerada corto plazo toda obligación cuya cuota a amortizar se encuentra dentro de los 12 meses desde el cierre:

2022						2021				
Préstamos de Entidades Locales	Vencimiento	Símbolo de Moneda	Moneda	Importe (en Gs)	Tipo de Garantía	Vencimiento	Símbolo de Moneda	Moneda	Importe (en Gs)	Tipo de Garantía
Préstamos de Entidades Locales										
BANCO BILBAO VIZCAYA ARGENT.	16/08/2023	PYG	Guarani	1.550.000.018	Garantía de docu	13/12/2022	PYG	Guarani	3.387.499.991	Garantía de documento
BANCO CONTINENTAL S.A.E.C.A.	19/07/2023	PYG	Guarani	2.205.048.348	Garantía de documento		PYG	Guarani	4.238.601	Saldo por tarjeta de credito
BANCO BASA.	20/09/2023	PYG	Guarani	1.060.292.455	A sola firma	13/04/2022	PYG	Guarani	255.384.612	A sola firma
BANCO ITAÚ PARAGUAY S.A.	19/08/2023	PYG	Guarani	6.086.991.220	Garantía de docu	12/11/2022	PYG	Guarani	6.283.954.554	Garantía de documento
BANCO GNB PARAGUAY S.A.	05/06/2023	PYG	Guarani	2.108.750.000	A sola firma	17/11/2022	PYG	Guarani	7.265.888.725	A sola firma
BANCO REGIONAL S.A.E.C.A.	12/09/2023	PYG	Guarani	2.149.999.994	A sola firma		PYG	Guarani	0	A sola firma
BANCO RIO S.A.E.C.A.	19/06/2023	PYG	Guarani	1.811.746.168	Garantía de documento					
FINANCIERA EL COMERCIO S.A.E.C.	01/05/2023	PYG	Guarani	1.289.607.779	CDA					
BANCO ATLAS S.A.	18/08/2023	PYG	Guarani	3.534.793.537	A sola firma	10/11/2022	PYG	Guarani	3.140.452.347	A sola firma
BANCO FAMILIAR S.A.E.C.A.	24/01/2023	PYG	Guarani	363.679.706	A sola firma					
FINLATINA S.A. DE FINANZAS	05/06/2023	PYG	Guarani	1.225.930.522	A sola firma					
BANCO PARA LA COMERCIALIZAC	19/09/2023	PYG	Guarani	1.375.000.000	A sola firma	06/11/2022	PYG	Guarani	2.298.375.000	A sola firma
FINEXPAR S.A.E.C.A.	28/12/2022	PYG	Guarani	389.122.636	Garantía de docu	28/12/2022	PYG	Guarani	1.462.053.194	Garantía de documento
FIC S.A. DE FINANZAS		PYG	Guarani	0	A sola firma	10/06/2022	PYG	Guarani	1.500.750.000	A sola firma
CREDICENTRO S.A.E.C.A.		PYG	Guarani	0	A sola firma					
FINANCIERA PARAGUAYO JAPONESA		PYG	Guarani	381.944.957	Cheques Diferidos		PYG	Guarani	1.241.321.081	Cheques Diferidos
BANCO CONTINENTAL S.A.E.C.A.	30/06/2023	PYG	Guarani	3.803.406	Saldo por tarjeta de credito					
Deudas bursátiles										
Bonos a Pagar M/N PEG5 - Serie 3	05/05/2022	PYG	Guarani	0	Sola Firma	05/05/2022	PYG	Guarani	8.000.000.000	Sola Firma
Bonos a Pagar M/N PEG6 - Serie 1	20/06/2023	PYG	Guarani	5.000.000.000	Sola Firma					
Bonos a Pagar M/N PEG7 - Serie 1	15/11/2022	PYG	Guarani	2.500.000.000	Sola Firma	15/11/2022	PYG	Guarani	2.500.000.000	Sola Firma
Bonos a Pagar M/N PEG7 - Serie 3	21/03/2023	PYG	Guarani	2.500.000.000	Sola Firma	15/11/2021	PYG	Guarani	0	Sola Firma
Bonos a Pagar M/N PEG7 - Serie 6	14/09/2023	PYG	Guarani	2.500.000.000						
Préstamos de Entidades en el Exterior										
				0						0
Deudas bursátiles en el Exterior										
				0						0
Intereses préstamos entidades financieras a pagar										
Intereses a pagar:										
BANCO BILBAO VIZCAYA ARGENT.	16/08/2023	PYG	Guarani	65.643.838	Garantía de docu	16/08/2023	PYG	Guarani	125.958.906	Garantía de documento
BANCO CONTINENTAL S.A.E.C.A.	19/07/2023	PYG	Guarani	102.020.435	Garantía de documento					
BANCO BASA.	20/09/2023	PYG	Guarani	64.157.624	A sola firma	20/09/2023	PYG	Guarani	6.339.135	A sola firma
BANCO ITAÚ PARAGUAY S.A.	19/08/2023	PYG	Guarani	252.924.328	Garantía de docu	12/11/2022	PYG	Guarani	220.856.207	Garantía de documento
BANCO GNB PARAGUAY S.A.	05/06/2023	PYG	Guarani	69.412.347	A sola firma	12/11/2023	PYG	Guarani	398.482.467	A sola firma
BANCO REGIONAL S.A.E.C.A.	12/09/2023	PYG	Guarani	76.664.384	A sola firma	07/11/2023	PYG	Guarani	0	A sola firma
BANCO RIO S.A.E.C.A.	19/06/2023	PYG	Guarani	102.368.588	Garantía de documento					
FINANCIERA EL COMERCIO S.A.E.C.	01/05/2023	PYG	Guarani	63.483.625	CDA	21/02/2022	PYG	Guarani	8.392.717	CDA
BANCO ATLAS S.A.	18/08/2023	PYG	Guarani	141.153.213	A sola firma	10/11/2022	PYG	Guarani	102.187.163	A sola firma
BANCO FAMILIAR	24/01/2023	PYG	Guarani	7.231.182	A sola firma					
FINLATINA S.A. DE FINANZAS	05/06/2023	PYG	Guarani	60.791.414	A sola firma					
BANCO PARA LA COMERCIALIZAC	19/09/2023	PYG	Guarani	63.493.150	A sola firma	06/11/2022	PYG	Guarani	139.254.968	A sola firma
FINEXPAR S.A.E.C.A.	28/12/2022	PYG	Guarani	11.921.615	Garantía de docu	28/12/2022	PYG	Guarani	149.041.057	Garantía de documento
FIC S.A. DE FINANZAS		PYG	Guarani	0	A sola firma	10/06/2022	PYG	Guarani	52.382.343	A sola firma
CREDICENTRO S.A.E.C.A.		PYG	Guarani	0	A sola firma					
(-) Intereses a Devengar										
BANCO BILBAO VIZCAYA ARGENTARIA		PYG	Guarani	-60.009.134	Garantía de documento		PYG	Guarani	-111.897.262	Garantía de documento
BANCO CONTINENTAL S.A.E.C.A.		PYG	Guarani	-95.375.084	Garantía de documento					
BANCO BASA.		PYG	Guarani	-61.281.762	A sola firma		PYG	Guarani	4.827.818	A sola firma
BANCO ITAÚ PARAGUAY S.A.		PYG	Guarani	-235.182.064	Garantía de documento		PYG	Guarani	-198.334.139	Garantía de documento
BANCO GNB PARAGUAY S.A.		PYG	Guarani	-60.603.820	A sola firma		PYG	Guarani	-350.794.247	A sola firma
BANCO REGIONAL S.A.E.C.A.		PYG	Guarani	-68.300.001	A sola firma		PYG	Guarani	0	A sola firma
BANCO RIO S.A.E.C.A.		PYG	Guarani	-94.980.165	Garantía de documento					
FINANCIERA EL COMERCIO S.A.E.C.A.		PYG	Guarani	-50.163.567	CDA					
BANCO ATLAS S.A.		PYG	Guarani	-125.025.756	A sola firma		PYG	Guarani	-90.536.792	A sola firma
BANCO FAMILIAR S.A.E.C.A.		PYG	Guarani	-6.663.218	A sola firma					
FINLATINA S.A. DE FINANZAS		PYG	Guarani	-53.176.519	A sola firma					
BANCO PARA LA COMERCIALIZACIÓN Y LA PR		PYG	Guarani	-56.999.999	A sola firma		PYG	Guarani	-124.878.084	A sola firma
FINEXPAR S.A.E.C.A.		PYG	Guarani	-11.154.031	Garantía de documento		PYG	Guarani	-141.109.919	Garantía de documento
FIC S.A. DE FINANZAS		PYG	Guarani	0	A sola firma		PYG	Guarani	-42.021.001	A sola firma
CREDICENTRO S.A.E.C.A.		PYG	Guarani	0	A sola firma					
FINANCIERA PARAGUAYO JAPONESA		PYG	Guarani	-7.910.300	Cheques Diferidos					
Intereses deudas bursátiles a pagar										
Intereses a Pagar M/N PEG6 - Serie 1	20/06/2023	PYG	Guarani	486.164.385	A sola firma	05/05/2022	PYG	Guarani	558.465.754	A sola firma
Intereses a Pagar M/N PEG7- Serie 1	15/11/2022	PYG	Guarani	75.616.438	A sola firma	15/11/2022	PYG	Guarani	290.650.684	A sola firma
Intereses a Pagar M/N PEG7- Serie 3	21/03/2023	PYG	Guarani	178.664.383	A sola firma	15/11/2021	PYG	Guarani	-	A sola firma
Intereses a Pagar M/N PEG7- Serie 6	14/09/2023	PYG	Guarani	261.780.820						
(-) Intereses a Devengar				-894.811.643					-628.694.780	
Total				38.238.565.453					37.708.494.110	

ANDREA BENITEZ A.
CONTADORA GENERAL

HUGO VILLALBA
GERENTE ADM.-FINANCIERO

RUBEN MORALEZ PAOLI
SINDICO TITULAR

JORGE J. ACHON FORNELLS
DIRECTOR PRESIDENTE

NOTAS A LOS ESTADOS FINANCIEROS CORRESPONDIENTES AL PERIODO TERMINADO 30/09/2022 COMPARATIVO CON EL PERIODO DEL AÑO ANTERIOR
(Expresado en guaraníes)



No Corrientes		2022				2021				
Préstamos de Entidades Locales	Vencimiento	Símbolo de Moneda	Moneda	Importe (en Gs)	Tipo de garantía	Vencimiento	Símbolo de Moneda	Moneda	Importe (en Gs)	Tipo de garantía
Intereses préstamos entidades financieras a pagar										
BANCO BILBAO VIZCAYA ARGENTARIA		UYG	Guaraní	0	Garantía de docum	16/08/2023	UYG	Guaraní	750.000.013	Garantía de documento
BANCO CONTINENTAL S.A.E.C.A.	30/06/2024	UYG	Guaraní	647.289.378	Garantía de docum	26/12/2023	UYG	Guaraní	2.192.272.813	Garantía de documento
BANCO BASA	15/03/2024	UYG	Guaraní	1.092.673.310	A sola firma	20/09/2023	UYG	Guaraní	807.032.129	A sola firma
BANCO GNB PARAGUAY S.A.	13/05/2024	UYG	Guaraní	2.122.222.078	A sola firma	12/11/2023	UYG	Guaraní	1.668.750.000	A sola firma
BANCO REGIONAL S.A.E.C.A.	15/09/2024	UYG	Guaraní	2.870.833.335	A sola firma	07/11/2023	UYG	Guaraní	1.695.833.322	A sola firma
BANCO RIO S.A.E.C.A.	23/07/2024	UYG	Guaraní	1.624.499.490	Garantía de docum	19/06/2023	UYG	Guaraní	1.134.713.973	Garantía de documento
FINANCIERA EL COMERCIO S.A.E.C.A.		UYG	Guaraní	0	CDA	01/05/2023	UYG	Guaraní	818.940.942	Garantía de documento
BANCO FAMILIAR S.A.E.C.A.	27/06/2024	UYG	Guaraní	510.736.326	A sola firma	24/01/2023	UYG	Guaraní	91.976.646	A sola firma
FINLATINA S.A. DE FINANZAS	12/11/2023	UYG	Guaraní	143.223.756	A sola firma	12/11/2023	UYG	Guaraní	1.171.347.337	A sola firma
BANCO PARA LA COMERCIALIZAC	10/06/2024	UYG	Guaraní	1.432.669.624	A sola firma	11/10/2023	UYG	Guaraní	1.451.625.000	A sola firma
CREDICENTRO S.A.E.C.A.	13/10/2031	UYG	Guaraní	6.728.060.672	A sola firma	13/10/2031	UYG	Guaraní	6.728.060.672	A sola firma
Deudas bonifitales										
Bonos a Pagar M/N FEG6 - Serie 1	20/06/2023	UYG	Guaraní	-	A sola firma	20/06/2023	UYG	Guaraní	5.000.000.000	A sola firma
Bonos a Pagar M/N FEG6 - Serie 2	17/06/2025	UYG	Guaraní	5.000.000.000	A sola firma	17/06/2025	UYG	Guaraní	5.000.000.000	A sola firma
Bonos a Pagar M/N FEG6 - Serie 3	17/03/2026	UYG	Guaraní	5.000.000.000	A sola firma	17/03/2026	UYG	Guaraní	5.000.000.000	A sola firma
Bonos a Pagar M/N FEG6 - Serie 4	12/03/2024	UYG	Guaraní	5.000.000.000	A sola firma	12/03/2024	UYG	Guaraní	5.000.000.000	A sola firma
Bonos a Pagar M/N FEG6 - Serie 5	07/11/2024	UYG	Guaraní	5.000.000.000	A sola firma	07/11/2024	UYG	Guaraní	5.000.000.000	A sola firma
Bonos a Pagar M/N FEG6 - Serie 6	07/07/2026	UYG	Guaraní	5.000.000.000	A sola firma	07/07/2026	UYG	Guaraní	5.000.000.000	A sola firma
Bonos a Pagar M/N FEG7 - Serie 2	13/06/2024	UYG	Guaraní	2.500.000.000	A sola firma	13/06/2024	UYG	Guaraní	2.500.000.000	A sola firma
Bonos a Pagar M/N FEG7 - Serie 3	14/11/2023	UYG	Guaraní	2.500.000.000	A sola firma	21/03/2023	UYG	Guaraní	2.500.000.000	A sola firma
Bonos a Pagar M/N FEG7 - Serie 5	13/03/2025	UYG	Guaraní	1.500.000.000	A sola firma	14/11/2023	UYG	Guaraní	2.500.000.000	A sola firma
Bonos a Pagar M/N FEG7 - Serie 6	14/09/2023	UYG	Guaraní	-	A sola firma	13/03/2025	UYG	Guaraní	1.500.000.000	A sola firma
Bonos a Pagar M/N FEG7 - Serie 7	12/09/2024	UYG	Guaraní	2.500.000.000	A sola firma	14/09/2023	UYG	Guaraní	2.500.000.000	A sola firma
Bonos a Pagar M/N FEG7 - Serie 8	11/09/2025	UYG	Guaraní	2.500.000.000	A sola firma	12/09/2024	UYG	Guaraní	2.500.000.000	A sola firma
Bonos a Pagar M/N FEG7 - Serie 9	28/05/2026	UYG	Guaraní	2.500.000.000	A sola firma	11/09/2025	UYG	Guaraní	2.500.000.000	A sola firma
Bonos a Pagar M/N FEG7 - Serie 10	11/09/2025	UYG	Guaraní	3.000.000.000	A sola firma	28/05/2026	UYG	Guaraní	2.500.000.000	A sola firma
Bonos a Pagar M/N FEG7 - Serie 11	11/09/2025	UYG	Guaraní	3.000.000.000	A sola firma	11/09/2025	UYG	Guaraní	3.000.000.000	A sola firma
Bonos a Pagar M/N FEG7 - Serie 12	11/09/2025	UYG	Guaraní	2.500.000.000	A sola firma	11/09/2025	UYG	Guaraní	3.000.000.000	A sola firma
Bonos a Pagar M/N FEG8 - Serie 1	03/06/2027	UYG	Guaraní	2.500.000.000	A sola firma	11/09/2025	UYG	Guaraní	2.500.000.000	A sola firma
Bonos a Pagar M/N FEG8 - Serie 2	02/12/2027	UYG	Guaraní	2.500.000.000	A sola firma	03/06/2027	UYG	Guaraní	2.500.000.000	A sola firma
Bonos a Pagar M/N FEG8 - Serie 3	16/03/2027	UYG	Guaraní	2.500.000.000	A sola firma	02/12/2027	UYG	Guaraní	2.500.000.000	A sola firma
Bonos a Pagar M/N FEG8 - Serie 4	14/09/2027	UYG	Guaraní	2.500.000.000	A sola firma				-	
Bonos a Pagar M/N FEG8 - Serie 5	11/04/2028	UYG	Guaraní	2.500.000.000	A sola firma				-	
Bonos a Pagar M/N FEG8 - Serie 6	08/08/2028	UYG	Guaraní	2.500.000.000	A sola firma				-	
Bonos a Pagar M/N FEG8 - Serie 7	13/06/2028	UYG	Guaraní	2.500.000.000	A sola firma				-	
Bonos a Pagar M/N FEG8 - Serie 8	12/10/2028	UYG	Guaraní	2.500.000.000	A sola firma				-	
Bonos a Pagar M/N FEG8 - Serie 9	25/02/2027	UYG	Guaraní	2.500.000.000	A sola firma				-	
Bonos a Pagar M/N FEG8 - Serie 10	23/11/2028	UYG	Guaraní	2.500.000.000	A sola firma				-	
Bonos a Pagar M/N FEG8 - Serie 11	20/03/2029	UYG	Guaraní	3.000.000.000	A sola firma				-	
Bonos a Pagar M/N FEG8 - Serie 12	19/06/2029	UYG	Guaraní	3.500.000.000	A sola firma				-	
Bonos a Pagar M/N FEG8 - Serie 13	21/08/2029	UYG	Guaraní	3.500.000.000	A sola firma				-	
Bonos a Pagar M/N FEG8 - Serie 14	12/10/2027	UYG	Guaraní	2.500.000.000	A sola firma				-	
Bonos a Pagar M/N FEG8 - Serie 15	07/02/2028	UYG	Guaraní	3.000.000.000	A sola firma				-	
Bonos a Pagar M/N FEG8 - Serie 16	21/08/2029	UYG	Guaraní	1.000.000.000	A sola firma				-	
Intereses préstamos entidades financieras a pagar										
BANCO BILBAO VIZCAYA ARGENTARIA		UYG	Guaraní	0	Garantía de docum	16/08/2023	UYG	Guaraní	30.301.371	Garantía de documento
BANCO CONTINENTAL S.A.E.C.A.	30/06/2024	UYG	Guaraní	27.244.961	Garantía de docum	26/12/2023	UYG	Guaraní	86.943.855	Garantía de documento
BANCO BASA	15/03/2024	UYG	Guaraní	51.901.916	A sola firma	20/09/2023	UYG	Guaraní	37.379.343	A sola firma
BANCO GNB PARAGUAY S.A.	13/05/2024	UYG	Guaraní	106.983.451	A sola firma	12/11/2023	UYG	Guaraní	101.899.914	A sola firma
BANCO REGIONAL S.A.E.C.A.	15/09/2024	UYG	Guaraní	144.441.781	A sola firma	07/11/2023	UYG	Guaraní	53.527.398	A sola firma
BANCO RIO S.A.E.C.A.	23/07/2024	UYG	Guaraní	94.053.999	Garantía de docum	19/06/2023	UYG	Guaraní	43.253.025	Garantía de documento
FINANCIERA EL COMERCIO S.A.E.C.A.		UYG	Guaraní	0	CDA	01/05/2023	UYG	Guaraní	26.734.962	Garantía de documento
BANCO FAMILIAR S.A.E.C.A.	27/06/2024	UYG	Guaraní	25.894.245	A sola firma	24/01/2023	UYG	Guaraní	751.076	A sola firma
FINLATINA S.A. DE FINANZAS	12/11/2023	UYG	Guaraní	2.414.692	A sola firma	12/11/2023	UYG	Guaraní	68.189.051	A sola firma
BANCO PARA LA COMERCIALIZAC	10/06/2024	UYG	Guaraní	62.891.216	A sola firma	11/10/2023	UYG	Guaraní	75.898.632	A sola firma
CREDICENTRO S.A.E.C.A.	13/10/2031	UYG	Guaraní	4.709.642.469	A sola firma	13/10/2031	UYG	Guaraní	4.709.642.469	A sola firma
(a) Intereses a Devengar										
BANCO BILBAO VIZCAYA ARGENTARIA		UYG	Guaraní	0	Garantía de documento		UYG	Guaraní	-27.155.252	Garantía de documento
BANCO CONTINENTAL S.A.E.C.A.		UYG	Guaraní	-27.065.953	Garantía de documento		UYG	Guaraní	-80.943.988	Garantía de documento
BANCO BASA		UYG	Guaraní	-46.288.868	A sola firma		UYG	Guaraní	-34.947.191	A sola firma
BANCO GNB PARAGUAY S.A.		UYG	Guaraní	-92.162.326	A sola firma		UYG	Guaraní	-92.391.592	A sola firma
BANCO REGIONAL S.A.E.C.A.		UYG	Guaraní	-133.769.179	A sola firma		UYG	Guaraní	-46.041.096	A sola firma
FINANCIERA RIO S.A.		UYG	Guaraní	-88.545.393	Garantía de documento		UYG	Guaraní	-38.098.862	Garantía de documento
FINANCIERA EL COMERCIO S.A.E.C.A.		UYG	Guaraní	0	CDA		UYG	Guaraní	-17.984.635	Garantía de documento
BANCO FAMILIAR S.A.E.C.A.		UYG	Guaraní	-25.390.509	A sola firma		UYG	Guaraní	-581.478	A sola firma
FINLATINA S.A. DE FINANZAS		UYG	Guaraní	-1.461.161	A sola firma		UYG	Guaraní	-58.865.480	A sola firma
BANCO PARA LA COMERCIALIZAC		UYG	Guaraní	-54.201.710	A sola firma		UYG	Guaraní	-70.710.564	A sola firma
CREDICENTRO S.A.E.C.A.		UYG	Guaraní	-3.806.423.365	A sola firma		UYG	Guaraní	-4.510.934.266	A sola firma
FINANCIERA PARAGUAY JAPONESA		UYG	Guaraní	0	Cheques diferidos		UYG	Guaraní	-251.626	Cheques diferidos
Intereses deudas bonifitales a pagar										
Intereses a Pagar M/N FEG6 - Serie 1	20/06/2023	UYG	Guaraní	0	A sola firma	20/06/2023	UYG	Guaraní	324.109.590	A sola firma
Intereses a Pagar M/N FEG6 - Serie 2	17/06/2025	UYG	Guaraní	1.199.828.770	A sola firma	17/06/2025	UYG	Guaraní	1.714.041.100	A sola firma
Intereses a Pagar M/N FEG6 - Serie 3	17/03/2026	UYG	Guaraní	1.745.205.480	A sola firma	17/03/2026	UYG	Guaraní	2.268.767.124	A sola firma
Intereses a Pagar M/N FEG6 - Serie 4	12/03/2024	UYG	Guaraní	441.335.617	A sola firma	12/03/2024	UYG	Guaraní	933.109.391	A sola firma
Intereses a Pagar M/N FEG6 - Serie 5	07/11/2024	UYG	Guaraní	880.308.220	A sola firma	07/11/2024	UYG	Guaraní	1.375.821.919	A sola firma
Intereses a Pagar M/N FEG7 - Serie 6	07/07/2026	UYG	Guaraní	2.116.684.932	A sola firma	07/07/2026	UYG	Guaraní	2.645.856.165	A sola firma
Intereses a Pagar M/N FEG7 - Serie 2	13/06/2024	UYG	Guaraní	253.390.412	A sola firma	13/06/2024	UYG	Guaraní	483.287.673	A sola firma
Intereses a Pagar M/N FEG7 - Serie 3	21/03/2023	UYG	Guaraní	0	A sola firma	21/03/2023	UYG	Guaraní	101.404.109	A sola firma
Intereses a Pagar M/N FEG7 - Serie 4	14/11/2023	UYG	Guaraní	73.972.603	A sola firma	14/11/2023	UYG	Guaraní	299.178.083	A sola firma
Intereses a Pagar M/N FEG7 - Serie 5	13/03/2025	UYG	Guaraní	295.376.712	A sola firma	13/03/2025	UYG	Guaraní	456.130.136	A sola firma
Intereses a Pagar M/N FEG7 - Serie 6	14/09/2023	UYG	Guaraní	0	A sola firma	14/09/2023	UYG	Guaraní	196.335.615	A sola firma
Intereses a Pagar M/N FEG7 - Serie 7	12/09/2024	UYG	Guaraní	274.246.576	A sola firma	12/09/2024	UYG	Guaraní	479.931.508	A sola firma
Intereses a Pagar M/N FEG7 - Serie 8	11/09/2025	UYG	Guaraní	573.424.656	A sola firma	11/09/2025	UYG	Guaraní	788.458.902	A sola firma
Intereses a Pagar M/N FEG7 - Serie 9	28/05/2026	UYG	Guaraní	794.332.188	A sola firma	28/05/2026	UYG	Guaraní	1.014.041.091	A sola firma
Intereses a Pagar M/N FEG7 - Serie 10	11/09/2025	UYG	Guaraní	774.123.291	A sola firma	11/09/2025	UYG	Guaraní	1.032.164.388	A sola firma
Intereses a Pagar M/N FEG7 - Serie 11	11/09/2025	UYG	Guaraní	803.424.661	A sola firma	11/09/2025	UYG	Guaraní	1.061.465.758	A sola firma
Intereses a Pagar M/N FEG7 - Serie 12	11/09/2025	UYG	Guaraní	977.020.543	A sola firma	11/09/2025	UYG	Guaraní	1.196.729.446	A sola firma
Intereses a Pagar M/N FEG8 - Serie 1	03/06/2027	UYG	Guaraní	1.145.291.100	A sola firma	03/06/2027	UYG	Guaraní	1.374.349.320	A sola firma
Intereses a Pagar M/N FEG8 - Serie 2	02/12/2027	UYG	Guaraní	1.324.456.303	A sola firma	02/12/2027	UYG	Guaraní	1.558.219.180	A sola firma
Intereses a Pagar M/N FEG8 - Serie 3	16/03/2027	UYG	Guaraní	1.130.955.474	A sola firma				0	
Intereses a Pagar M/N FEG8 - Serie 4	14/09/2027	UYG	Guaraní	1.295.311.643	A sola firma				0	
Intereses a Pagar M/N FEG8 - Serie 5	11/04/2028	UYG	Guaraní	1.462.160.964	A sola firma				0	
Intereses a Pagar M/N FEG8 - Serie 6	08/08/2028	UYG	Guaraní	1.589.383.560	A sola firma				0	
Intereses a Pagar M/N FEG8 - Serie 7	13/06/2028	UYG	Guaraní	1.498.071.910	A sola firma				0	

NOTA 15 – PORCIÓN CORRIENTE DE LA DEUDA A LARGO PLAZO

Al 30/09/2022 el rubro presenta la siguiente composición:

	En guaraníes	
	30/09/2022	31/12/2022
Porción corriente de la deuda a largo plazo	2022	2021
Préstamos bancarios	16.832.925.777	22.508.257.868
Intereses bancarios a pagar	3.364.195.110	3.724.042.065
(-)Intereses a devengar s/ prestamos	-3.298.736.327	-3.802.674.931
Intereses bursátiles a pagar	11.297.047.956	7.867.075.360
(-)Intereses a devengar s/ bonos Bursátiles	-11.370.256.861	-7.856.797.957
Total general	16.825.175.655	22.439.902.405

NOTA 16 – REMUNERACIONES Y CARGAS SOCIALES A PAGAR


Al 30/09/2022 la composición de este rubro es la siguiente:


Expresado en guaraníes	30/09/2022	31/12/2021
Remuneraciones y cargas sociales a pagar	2022	2021
Sueldo y otras remuneraciones a pagar	1.298.192.896	977.362.527
Aportes y retenciones a pagar	378.366.761	354.848.825
Aguinaldo a Pagar	665.572.967	1.081.717
Indemnizaciones y Preavisos a Pagar	30.894.539	-6.202.438
Descuentos a Funcionarios por Compras y Préstamos	43.781.135	64.411.758
Total	2.416.808.298	1.391.502.389


NOTA 17 – IMPUESTOS A PAGAR


Al 30/09/2022 la composición de este rubro es la siguiente:

Expresado en Guaraníes	30/09/2022	31/12/2021
Impuestos a pagar	2022	2021
Retenciones a Pagar	70.599.745	71.707.568
Dirección Gral. Recaudaciones	1.087.118.577	907.039.379
IVA a Pagar	570.510.595	720.620.133
Total	1.728.228.917	1.699.367.080


ANDREA BENITEZ A.
CONTADORA GENERAL


HUGO VILLALBA
GERENTE ADM. FINANCIERO


RUBEN MORALES PAOLI
SINDICO TITULAR


JORGE J. ACHON FORNELLS
DIRECTOR PRESIDENTE

**NOTAS A LOS ESTADOS FINANCIEROS CORRESPONDIENTES AL PERIODO
TERMINADO 30/09/2022 COMPARATIVO CON EL PERIODO DEL AÑO
ANTERIOR**

(Expresado en guaraníes)



NOTA 18 - PROVISIONES Y PROVEEDORES DE BIENES Y SERVICIOS

Al 30/09/2022 la composición de este rubro es la siguiente:

Provisiones_Proveedores de Bienes y Servicios	2022	2021
Proveedores de Bienes y Servicios M/N Cte.	2.205.772.405	962.236.475
Acreedores Varios	184.757.534	184.742.054
Comisiones por Servicios Cootrafe a pagar	65.051.217	76.354.667
Proveedores de Bienes y Servicios M/E Cte.	239.043.044	67.415.317
(-) Fondos a Reponer	43.682.509	89.670.765
Pagos Emitidos	-356.107.404	-146.537.635
Anticipo de Clientes	1.580.000	0
Proveedores del Exterior - Bienes y Servicios	17.801.365	17.299.082
Total	2.401.580.670	1.251.180.725

NOTA 19 – OTROS PASIVOS CORRIENTES

Al 30/09/2022 la composición de este rubro es el siguiente:

Corrientes	30/09/2022	31/12/2021	No Corrientes	2022	2021
	2022	2021		2022	2021
Cheques emitidos	950.312.859	14.226.336			
Cobranzas de Terceros	31.725.779	63.982.841			
Dividendos a Pagar	-	-			
Total	982.038.638	78.209.177	Total	-	-

PATRIMONIO NETO

A continuación, se detallan las cuentas que componen el patrimonio Neto al 30/09/2022 comparativo con el mismo periodo del año anterior:

NOTA 20 – CAPITAL INTEGRADO

Expresado en Guaranies

Fecha	30/09/2022	31/12/2021
	2022	2021
Monto Capital Social	72.340.500.000	72.340.500.000
Monto Capital Integrado	72.340.500.000	72.340.500.000
Cantidad de Acciones	144.681	144.681
Valor Nominal de Acciones	500.000	500.000
Total	72.340.500.000	72.340.500.000

NOTA 20 – APORTE PARA FUTURAS CAPITALIZACIONES

Expresado en Guaranies

Fecha	30/09/2022	31/12/2021
	2021	2021
Aporte para futuras capitalizaciones	1.411.000.000	1.061.000.000
Total	1.411.000.000	1.061.000.000

ANDREA BENITEZ A.
CONTADORA GENERAL

HUGO VILLALBA
GERENTE ADM. FINANCIERO

RUBEN MORALES PAOLI
SINDICO TITULAR

JORGE J. ACHON FORNELLS
DIRECTOR PRESIDENTE

**NOTAS A LOS ESTADOS FINANCIEROS CORRESPONDIENTES AL PERIODO
TERMINADO 30/09/2022 COMPARATIVO CON EL PERIODO DEL AÑO
ANTERIOR**
(Expresado en guaraníes)



NOTA 21 – RESERVAS

Al 30/09/2022 la composición de este rubro es la siguiente:

Expresado en Guaraníes	Al 30 de Setiembre	Al 31 de Diciembre
	2022	2021
a Reserva de revalúo	0	0
Considerando la entrada en Vigencia de la Ley Fiscal 6380/19, al cierre del ejercicio anterior y de enero a setiembre 2022 no se han constituido reservas en concepto de Revaluó.		
b Reserva legal	6.141.061.868	5.485.407.846
Conforme el Estatuto Social Esc. Nº 147 de la sociedad Art. 30: Inciso a) De los Beneficios Líquidos resultantes se destinará 5% como mínimo al Fondo de Reserva Legal , hasta alcanzar el 20 % del Capital Suscripto.		
c Reservas estatutarias	0	0
Electroban SAECA, al 30/09/2022 no ha constituido reservas en este concepto.		
d Reservas facultativas	20.764.805.978	12.746.553.950
d.1. Reserva Facultativa para provisiones de malos Creditos	11.711.453.905	6.711.453.905
d.2.Reserva Facultativa para Fines específicos	7.690.069.461	4.671.817.433
d.3.Cobertura Cambiaria	1.363.282.612	1.363.282.612
Conforme el Estatuto Social Esc. Nº 147 de la sociedad Art. 30: inciso b) A criterio de la Asamblea de Accionistas se podrán constituir otros fondos de reserva, para los fines que considere conveniente para la sociedad.		

NOTA 22– DIFERENCIA TRANSITORIA POR CONVERSION

Al cierre del tercer trimestre del ejercicio 2022 no presenta movimiento.

NOTA 23– RESULTADOS ACUMULADOS

	Al 30 de Setiembre	Al 31 de diciembre
	2022	2021
Resultado de ejercicios anteriores	-	0
Resultado del ejercicio actual	5.485.042.075	13.113.080.448
Totales	5.485.042.075	13.113.080.448

NOTA 24 – INTERES MINORITARIO

Al 30/09/2022 este rubro no representa registro alguno:

Interés minoritario, es la parte del resultado neto de las operaciones y los activos netos de una subsidiaria atribuible a los intereses que la controlante no posee, directa o indirectamente a través de sus subsidiarias. En caso de que sea aplicable se reconocerá al cierre del ejercicio correspondiente.

ANDREA BENITEZ A.
CONTADORA GENERAL

HUGO VILLALBA
GERENTE ADM. FINANCIERO

RUBEN MORALES PAOLI
SINDICO TITULAR

JORGE J. ACHON FORNELLS
DIRECTOR PRESIDENTE

NOTAS A LOS ESTADOS FINANCIEROS CORRESPONDIENTES AL PERIODO
TERMINADO 30/09/2022 COMPARATIVO CON EL PERIODO DEL AÑO
ANTERIOR
(Expresado en guaraníes)



ESTADO DE RESULTADO

Al 30/09/2022 los rubros que componen el Estado de Resultado son las siguientes:

NOTA 25 – VENTAS

	Expresado en guaraníes	
	Al 30 de Setiembre	Al 30 de setiembre
	2022	2021
Ventas		
1-Ventas línea Tradicional Electrodomesticos, Muebles y Motos		
<u>Local</u>		
Contado	11.704.150.391	12.790.556.333
Crédito	95.311.582.559	92.196.421.294
2-Colocación Línea Crédito de Dinero Clientes Exclusivos		
Crédito	8.833.749.551	10.861.992.525
Total	115.849.482.501	115.848.970.152

NOTA 26 - COSTO DE VENTAS

	Al 30 de Setiembre	Al 30 de Setiembre
	2022	2021
Costo de ventas		
<u>Ventas línea Tradicional Electrodomesticos, Muebles y Motos</u>		
Existencia inicial del inventario	13.996.300.898	16.106.815.787
+ Compra de bienes y servicios	62.927.222.753	56.609.427.500
+ Costo de producción	0	0
- Existencia final de inventario	-22.277.151.720	-20.468.684.496
Total costo de ventas	54.646.371.931	52.247.558.791

NOTA 27 – GASTOS

Al 30/09/2022, comparativo al 30/09/2021 la composición de este rubro es la siguiente,

El rubro está compuesto de la siguiente forma:

Miles de guaraníes

Descripción	2022			2021		
	Gastos de Ventas	Gastos Administrativos	Total	Gastos de Ventas	Gastos Administrativos	Total
Movilidad y viáticos	597.710.327	83.844.192	681.554.519	195.350.231	65.474.922	260.825.153
Gastos de alquiler	3.016.055.248	214.499.117	3.230.554.365	2.792.181.322	157.000.829	2.949.182.151
Computación y redes	0	691.170.570	691.170.570	0	674.291.395	674.291.395
Gastos por servicios	2.650.164.981	0	2.650.164.981	1.979.507.751	0	1.979.507.751
Honorarios profesionales y asesoramiento	0	784.053.387	784.053.387	0	674.163.138	674.163.138
Investigación de mercado	0	0	0	0	0	0
Impuestos y tasas	0	345.725.673	345.725.673	0	340.998.302	340.998.302
Gastos de reparación y mantenimiento	0	1.204.779.203	1.204.779.203	0	1.133.540.867	1.133.540.867
Gastos del personal y capacitación	0	427.993.834	427.993.834	0	449.647.245	449.647.245
Gastos de Distribución	1.108.589.285	0	1.108.589.285	1.326.097.101	0	1.326.097.101
Seguros pagados	0	175.820.772	175.820.772	0	191.264.316	191.264.316
Otros gastos de operación	7.747.892.596	45.590.978	7.793.483.574	6.093.683.278	60.886.256	6.154.569.534
Remuneraciones de administradores, directores, síndicos y consejo de vigilancia	0	1.182.500.000	1.182.500.000	0	805.000.000	805.000.000
Sueldos y Jornales	14.412.611.086	4.322.111.031	18.734.722.117	14.017.541.125	4.660.113.140	18.677.654.265
Contribuciones Sociales	860.018.598	761.714.269	1.621.732.867	874.901.195	720.431.669	1.595.332.864
Regalías y Honorarios por servicios técnicos	0	0	0	0	0	0
Gastos de Publicidad y Propaganda	410.218.084	0	410.218.084	-34.991.250	0	-34.991.250
Intereses, multas y recargos impositivos	0	0	0	0	0	0
Depreciación bienes de uso	0	1.350.000.000	1.350.000.000	0	1.350.000.000	1.350.000.000
Amortización activos intangibles	0	0	0	0	0	0
Provisiones	0	4.508.538.447	4.508.538.447	0	6.507.258.572	6.507.258.572
Otros Gastos	0	96.393.968	96.393.968	0	28.363.347	28.363.347
	30.803.261.005	16.194.735.441	46.997.996.446	27.244.270.753	17.809.433.698	45.053.704.451

ANDREA BENITEZ A.
CONTADORA GENERAL

HUGO VILLALBA
GERENTE ADM. FINANCIERO

RUBEN MORALES PAOLI
SINDICO TITULAR

JORGE J. ACHON FORNELLS
DIRECTOR PRESIDENTE

**NOTAS A LOS ESTADOS FINANCIEROS CORRESPONDIENTES AL PERIODO
TERMINADO 30/09/2022 COMPARATIVO CON EL PERIODO DEL AÑO
ANTERIOR
(Expresado en guaraníes)**



NOTA 28 - OTROS INGRESOS Y GASTOS OPERATIVOS

	Al 30 de Setiembre		Otros gastos	Al 30 de Setiembre	
	2022	2021		2022	2021
Otros ingresos					
Intereses y gastos moratorios cobrados neto de Descuentos	3.439.946.810	1.475.383.556	Gastos de Colocación de Bonos y Emisiones	-624.978.921	-447.291.125
Ingresos varios no operativos	3.428.231.090	1.517.676.088	Gastos de Organización London	-564.873.570	-564.873.570
Otros Ingresos Operativos	133.736.463	-	Diferencia de Cambio	-36.973.059	-13.327.424
Diferencia de Cambio	49.193.784	-	Perdida por Cesión de Cartera	-	-314.735.000
Impuesto Diferido NIF 20	451.053.945	-	Otras Previsiones	-	-362.715.377
Total	7.502.162.092	2.993.059.644	Total	-1.226.825.550	-1.702.942.496
POSICION NETA				6.275.336.542	1.290.117.148

NOTA 29 - INGRESOS Y GASTOS FINANCIEROS NETOS

Al 30/09/2022 la composición de este rubro es la siguiente:

	Al 30 de Setiembre			Al 30 de Setiembre	
	2022	2021		2022	2021
Ingresos Financieros netos			Gastos Financieros netos		
Intereses Cobrados en CDA	66.592.976	79.141.187	Intereses Pagados	-5.441.687.797	-5.640.930.327
Colocación de Acciones Preferidas	0	0	Intereses Pagados por Bonos Colocado	-8.462.164.397	-6.953.029.952
Rendimiento de Fondos Mutuos e inversiones	27.766.655	140.573.579	Comisiones y Gastos Bancarios	-98.454.860	-126.909.767
Total ingresos financieros	94.359.631	219.714.766	Total gastos financieros	-14.002.307.054	-12.720.870.046

NOTA 30 – INVERSION EN ASOCIADAS

Desde el Ejercicio 2021, las inversiones en sociedades donde no se ejerce el control, se valúan a su valor patrimonial proporcional considerando la importancia significativa del impacto en el valor de la inversión y serán registradas al cierre del ejercicio fiscal de la asociada con el Informe cerrado proporcionado. En caso de que exista una participación de más del 50% en una/s asociada/s se procederá a la elaboración de informes complementarios, conforme lo establece el Título 31, Capítulo 3 en su Art. 2° de la Resolución CG N°30/21 de la Comisión Nacional de Valores.

Resultado de inversiones en asociadas	2022	2021
Actualización Acciones Solución Efectiva	0	24.283.436
Total	0	-24.283.436

NOTA 31 - RESULTADO PARTICIPACIÓN MINORITARIA

Al 30/09/2022 este rubro no representa registro alguno.

NOTA 32 - IMPUESTO A LA RENTA

Al 30/09/2022, El impuesto a la renta se basa en la utilidad contable antes de este impuesto, ajustada por las partidas que la ley exige para obtener la renta neta imponible al cierre del ejercicio, a la que se le aplica la tasa impositiva vigente del 10%, para la determinación del impuesto.

	Al 30 de Setiembre	Al 30 de Setiembre
	2022	2021
Provisión de Impuesto a la renta	-1.087.461.161	-1.429.992.942
Total	-1.087.461.161	-1.429.992.942

ANDREA BENITEZ A.
CONTADORA GENERAL

HUGO VILLALBA
GERENTE ADM. FINANCIERO

RUBEN MORALEZ PAOLI
SINDICO TITULAR

JORGE J. ACHON FORNELLS
DIRECTOR PRESIDENTE

NOTA 33 - RESULTADO EXTRAORDINARIO NETO DE IMPUESTO A LA RENTA

Al 30/09/2022 al cierre este rubro no registra movimiento.

NOTA 34- RESULTADO SOBRE ACTIVIDADES DISCONTINUADAS

Al 30/09/2022 este rubro no representa registro alguno.

NOTA 35- UTILIDAD NETA DEL AÑO Y POR ACCION ORDINARIA

Al 30/09/2022 considerando solo las Acciones Ordinarias en circulación el resultado es el siguiente:

	Al 30 de Setiembre 2022	Al 30 de Setiembre 2021
Cantidad de Acciones Ordinarias en Circulación	63.406	63.406
Acciones Ordinaria de Voto Múltiple 5 Votos por acción		
Utilidad Neta	5.485.042.075	5.906.675.836
Utilidad Neta por Acción Ordinaria	86.507	93.156

NOTA 36 - ACTIVOS GRAVADOS

Al 30-09-2022 ELECTROBAN SAECA no ha hipotecado ningún bien; si ha entregado como aval de financiación pagares parte de su cartera de créditos.

Al 31 de Diciembre de 2021

Tipo de Activo	Datos del activo gravado	Tipo de garantía	Importe (indicar moneda)	A favor de
Pagaré de Clientes	Cartera de Crédito Varios	Prenda	Gs. 29.302.099.248	Entidades Financieras
Certificado de Deposito de Ahorro	CDA en Entidades Financieras	Prenda	Gs. 1.888.715.637	Entidades Financieras

Al 30 de Setiembre de 2022


Tipo de Activo	Datos del activo gravado	Tipo de garantía	Importe (indicar moneda)	A favor de
Pagaré de Clientes	Cartera de Crédito Varios	Prenda	Gs. 21.612.310.960	Entidades Financieras
Certificado de Deposito de Ahorro	CDA en Entidades Financieras	Prenda	Gs. 1.957.306.000	Entidades Financieras

NOTA 37 – CONTINGENCIAS Y COMPROMISOS


AL 30-09-2022 ELECTROBAN SAECA no posee contratos firmados generadores de contingencias, que puedan afectar al patrimonio de la sociedad.



ANDREA BENITEZ A.
CONTADORA GENERAL



HUGO VILLALBA
GERENTE ADM. FINANCIERO



RUBEN MORALES PAOLI
SINDICO TITULAR



JORGE J. ACHON FORNELLS
DIRECTOR PRESIDENTE

NOTA 38 – IMPUESTO DIFERIDO

Al 30/09/2022, se realiza la provisión de Impuesto a la Renta, considerando los ingresos y ajustes fiscales al cierre del ejercicio.

	30/09/2022	31/12/2021
Inversiones	-	24.283.436
Previsión para deudores incobrables	4.510.539.450	8.575.156.572
Bienes de uso	0	0
Deudas comerciales y bancarias	0	0
Sub - total	4.510.539.450	8.599.440.008
Previsión para impuestos diferidos netos	4.510.539.450	8.599.440.008
Total activo/pasivo impositivo diferido neto antes de quebrantos	4.510.539.450	8.599.440.008
Quebranto impositivo 10% (Tasa General)	451.053.945	859.944.001
Total	451.053.945	859.944.001

NOTA 39 - HECHOS POSTERIORES

Al cierre del tercer trimestre del ejercicio 2022 no existe conocimiento de hechos posteriores al cierre que puedan comprometer el patrimonio de la entidad.


NOTA 40 - SALDOS Y TRANSACCIONES CON PARTES RELACIONADAS

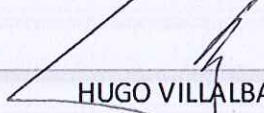
Al 30/09/2022 la composición de este rubro es la siguiente:


El siguiente informe incluye operaciones con Sociedades Relacionadas y Remuneraciones al Personal Superior


	30/09/2022	31/12/2021
ACTIVO		
Inversiones temporales valor nominal	1.815.500.000	1.815.500.000
Cuentas a cobrar comerciales	9.544.809.407	8.290.447.309
Otros créditos	-	278.632.638
Total activo	11.360.309.407	10.384.579.947
Total pasivo	-	-

	30/09/2022	30/09/2022
Ingresos		
Servicios Prestados	283.020.072	228.369.809
Costo de ventas		
Gastos administrativos		
Honorarios Personal superior	1.617.401.667	1.449.609.886
Otros	0	0
Gastos financieros		
Intereses pagados por préstamos	0	0


ANDREA BENITEZ A.
CONTADORA GENERAL


HUGO VILLALBA
GERENTE ADM. FINANCIERO


RUBEN MORALEZ PAOLI
SINDICO TITULAR


JORGE J. ACHON FORNELLS
DIRECTOR PRESIDENTE