



FRIGORIFICO CONCEPCION S.A.

RUC 80023325 - 5

Asunción, 16 de Mayo de 2017.

Señores
COMISIÓN NACIONAL DE VALORES
Presente

Att.: **Econ. Fernando Aníbal Escobar Espínola**
Presidente
C.C.: **BOLSA DE VALORES Y PRODUCTOS DE ASUNCIÓN S.A.**
Lic. Rodrigo Callizo
Presidente

**Ref.: Información Periódica Trimestral al 31/03/2017 del FRIGORIFICO
CONCEPCION S.A.**

De nuestra consideración:

En cumplimiento a lo establecido en el artículo 4º inciso a) de la Resolución 5/92 y al artículo 128º, inciso a) de la Resolución 763/04, presentamos a Usted y por su intermedio a la instancia correspondiente, los informes referentes al período finalizado al 31 de Marzo del 2.017, detallados a continuación:

- a) Acta del Directorio N° 284 mediante el cual se aprueba la documentación a ser presentada a la Comisión Nacional de Valores;
- b) Estados contables básicos de acuerdo a lo dispuesto en las normativas de la Comisión Nacional de Valores con sus anexos correspondientes;
- c) Informe del síndico: Cuadro de Deudas de la entidad y el dictamen correspondiente de acuerdo al artículo 1124 del Código Civil;

Atentamente,

FRIGORIFICO CONCEPCION S.A.


Jair Antonio de Lima
Presidente

CASA MATRIZ:

Km. 6 Camino Aeropuerto
Tel-Fax (0331) 240 610 - Tel. (0331) 242 740 / 240 717 / 240 940 / 240 414 / 240 428
e-mail: fconcep@concepcion.com.py
Concepción - Paraguay

SUCURSAL ASUNCION:

Avda. Aviadores del Chaco N° 2351 e/ Herib Campos Cervera
Tel-Fax: (595 21) 662 222 / 662 443 / 662 291 / 662 625
e-mail: contacto@frigoconcepcion.com.py
Asunción - Py





ACTA DE SESION DEL DIRECTORIO DEL

FRIGORIFICO CONCEPCIÓN S.A. Nº 284

En la Ciudad de Asunción República del Paraguay, a los doce días del mes de Mayo del año dos mil diez y siete, siendo las 10:15 Horas, en la sede social de **FRIGORÍFICO CONCEPCIÓN S.A.**, situado en Avenida Aviadores del Chaco Nº 2.351 esquina Herib Campos Cervera, Edificio Plaza Center Santa Teresa, 9º Piso, se reúnen en Sesión de Directorio, los Señores Directores: **1) El Señor JAIR ANTONIO DE LIMA**, Presidente del Directorio, **2) El Sr. JULIANO KINTSCHEV TIBURCIO**, Vice-Presidente del Directorio, **3) El Señor PEDRO CASSILDO PASCUTTI**, Director Gerente General, **4) La LIC. CORINA E. MEZA DE ALARCON**, Directora Titular, **5) El Sr. MARCOS ANDRE HERMANN**, Director Titular y **6) El LIC. JOSE CARLOS MONGELOS PANKOW**, Síndico Titular. Asisten a esta sesión, los Sres. **C.P. Oper Martínez**, Contador de la sociedad y la **Lic. Delia Brítez de Espínola**, Gerente de Contabilidad de la sociedad, ambos en carácter de expositores técnicos de los Informes Financieros. Todos los miembros del Directorio, presentes en esta sesión, en pleno ejercicio de sus funciones estatutariamente asignadas, se abocan a tratar el siguiente

ORDEN DEL DIA:

- 1- Lectura y Consideración del Estado de Situación Patrimonial, Estado de Resultados, Estado de Evolución del Patrimonio Neto y Estado de Flujo de Efectivo, con sus respectivas Notas a los Estados Contables, Anexos exigidos por la C.N.V. e Informe del Síndico sobre los estados contables, todos al 31 de Marzo de 2017.** Esta sesión está abocada al análisis de la información financiera del Frigorífico con corte al 31/03/2017, en razón de que como entidad emisora inscrita en la COMISION NACIONAL DE VALORES, según Resolución Nº 1259/10 y ante la BOLSA DE VALORES Y PRODUCTOS DE ASUNCION S.A. según Resolución Nº 899/10, estamos obligados a reportar nuestra información financiera, en los términos exigidos por las disposiciones legales y reglamentarias que rigen para este tipo de entidades, y en especial en cumplimiento al artículo 3º de la Resolución 5/92 y al artículo 127º de la Resolución 763/04. El C.P. Oper Martínez procede a dar lectura a los Informes Financieros mencionados y



tras un breve análisis y evaluación de los mismos, son aprobados por este Directorio. Aclara la Lic. Delia Brítez, que todos los informes presentados se ajustan en sus formatos a las exigencias de la COMISION NACIONAL DE VALORES en sus disposiciones reglamentarias, para su presentación a la misma, a lo cual se suma el Informe del Síndico, en el cual se detallan las deudas financieras, comerciales, bonos bursátiles y otros pasivos de la sociedad, los cuales fueron debidamente auditados, debidamente firmados por Lic. José Carlos Mongelós Pankow, síndico actual en ejercicio de la sociedad. Previa lectura de todos los informes expuestos en esta sesión, los señores directores presentes, proceden a intercambiar pareceres sobre los informes presentados para luego aprobarlos íntegramente, y encomiendan a la Lic. Corina Meza de Alarcón, en su carácter de Directora Titular se haga cargo de la respectiva presentación a la COMISION NACIONAL DE VALORES y a la BOLSA DE VALORES Y PRODUCTOS DE ASUNCION S.A. para de este modo dar cumplimiento a los requerimientos de documentación periódica trimestral a ser presentada por las entidades emisoras. Los asistentes a la presente sesión, autorizan suficientemente al Presidente o al Vicepresidente del Directorio en ejercicio, quien ejerce el Uso de la firma social y Representación Legal de la sociedad, tal y como lo prevé el artículo 25 de los Estatutos Sociales, con respecto a los casos de ausencia del Presidente, a suscribir todos los Informes Financieros aprobados, a ser presentados a los entes contralores de la sociedad,-----

No habiendo otro asunto que tratar, se levanta la sesión, siendo las 11:35 horas.-----


JULIANO KINTSCHEV TIBURCIO
Vice Presidente


JAIR ANTONIO DE LIMA
Presidente


LIC. CORINA MEZA DE ALARCON
Directora Titular


PEDRO CASSILDO PASCUTTI
Director Titular y Gerente General


LIC. JOSE CARLOS MONGELOS P.
Síndico Titular


MARCOS ANDRE HERMANN
Director Titular

Información del Primer Trimestre del año 2.017

Por el periodo del 1 de enero al 31 de Marzo del 2.017

DENOMINACION	FRIGORIFICO CONCEPCION S.A.
DOMICILIO LEGAL	Km. 6 1/2 Camino Aeropuerto - Ruta Cnel. Franco que une Concepción-Pozo Colorado.
ACTIVIDAD PRINCIPAL	Compra y procesamiento de ganado vacuno para comercialización de carnes y sus derivados (subproductos y curtiembre), principalmente en el mercado del exterior y en el mercado local. Adicionalmente produce biodiesel utilizando como materia prima la grasa animal.

DOCUMENTACION ESTATUTARIA DE LA SOCIEDAD

ESCRITURA PUBLICA PASADA ANTE EL ESCRIBANO PUBLICO	Nº	FECHA	INSCRIPTA EN EL REGISTRO PUBLICO DE COMERCIO	EN FECHA	CON EL NUMERO
JULIO CESAR ORTIZ DUARTE	70	28/08/1997	CONSTITUCION DE NELORE IMPORTADORA Y EXPORTADORA S.R.L.	05/09/1997	490, folio 4.596, serie "B"
JOSE CAYO ESTIGARRIBIA MARTINEZ	134	25/09/1998	MODIFICACION DE ESTATUTOS SOCIALES Y CAMBIO DE DENOMINACION DE NELORE S.R.L A FRIGORIFICO Concepción S.R.L.	13/10/1998	608, folio 5.216, serie "B"
JOSE CAYO ESTIGARRIBIA MARTINEZ	1	08/01/1999	MODIFICACION DE ESTATUTOS SOCIALES POR CESION DE CUOTAS	27/01/1999	111, folio 754, serie "B"
JOSE CAYO ESTIGARRIBIA MARTINEZ	57	19/04/1999	MODIFICACION DE ESTATUTOS SOCIALES POR CESION DE CUOTAS	07/06/1999	591, folio 4.761, serie "A"
JOSE CAYO ESTIGARRIBIA MARTINEZ	83	19/10/2000	MODIFICACION DE ESTATUTOS SOCIALES, AUMENTO DE CAPITAL	30/10/2000	934, folio 7.181, serie "A"
DANIEL PEDRO VIERCI CASACCIA	68	02/08/2001	TRANSFORMACION DE FRIGORIFICO Concepción S.R.L A FRIGORIFICO Concepción S.A.	29/08/2001	366, folio 4.101, serie "C"
DANIEL PEDRO VIERCI CASACCIA	72	13/12/2005	MODIFICACION DE ESTATUTOS SOCIALES, AUMENTO DE CAPITAL Y EMISION DE ACCIONES	01/02/2006	99, folio 1.161, serie "D"
RAMON ZUBIZARRETA ZAPUTOVICH	32	19/06/2007	MODIFICACION DE ESTATUTOS SOCIALES, AUMENTO DE CAPITAL Y EMISION DE ACCIONES	03/06/2008	603, folio 6.957, serie "D"
RAMON ZUBIZARRETA ZAPUTOVICH	46	25/06/2008	MODIFICACION DE ESTATUTOS SOCIALES	30/07/2008	559, folio 5.745, serie "D"
RAMON ZUBIZARRETA ZAPUTOVICH	7	20/01/2010	MODIFICACION DE ESTATUTOS SOCIALES POR AUMENTO DE CAPITAL	05/02/2010	161, folio 1.627, serie "D"
RAMON ZUBIZARRETA ZAPUTOVICH	6	20/01/2010	EMISION DE ACCIONES DENTRO DEL CAPITAL AUTORIZADO	02/05/2010	158 folio 1.601, Serie "D"
MONICA PATRICIA BOGADO PASCOTTINI	32	19/06/2012	EMISION DE ACCIONES DENTRO DEL CAPITAL AUTORIZADO		
MONICA PATRICIA BOGADO PASCOTTINI	59	24/06/2014	MODIFICACION DE ESTATUTOS SOCIALES POR AUMENTO DE CAPITAL	07/11/2014	610, folio 6.946, serie C
MONICA PATRICIA BOGADO PASCOTTINI	23	24/06/2014	EMISION DE ACCIONES DENTRO DEL CAPITAL AUTORIZADO	18/08/2014	475, folio 5300, Serie A
MONICA PATRICIA BOGADO PASCOTTINI	16	24/07/2015	MODIFICACION DE ESTATUTOS SOCIALES POR AUMENTO DE CAPITAL	17/08/2015	1051, folio 01 y sigtes., Serie Comercial
MONICA PATRICIA BOGADO PASCOTTINI	15	24/07/2015	EMISION DE ACCIONES DENTRO DEL CAPITAL AUTORIZADO	17/08/2015	1051, folio 152 y sigtes., Serie Comercial
MONICA PATRICIA BOGADO PASCOTTINI	5	27/06/2016	MODIFICACION DE ESTATUTOS SOCIALES POR AUMENTO DE CAPITAL	26/07/2016	02, folios 10-18, Serie Comercial y 03, folio 011, Serie comercial

INSCRIPCION EN LA COMISION NACIONAL DE VALORES

Según Res. 1.259/10 de fecha 10 de Marzo del 2.010

VIGENCIA DE LOS ESTATUTOS SOCIALES

99 AÑOS CONTADOS A PARTIR DEL 13/10/1998

COMPOSICION DEL CAPITAL

TOTAL DE ACCIONES SUSCRITAS E INTEGRADAS	Cantidad de acciones	Capital representado en Guaranés
2.557 (Dos mil quinientos cincuenta y siete) de G. 100.000.000.- cada una	2.505	250.500.000.000
Tipo de acciones: Ordinarias Nominativas	52	5.200.000.000
Nº de votos que otorga cada una: Voto simple	2.557	255.700.000.000

CP OPER. LLORENS MARTINEZ F.
Contador General
Matricula N° CO-842
RUC: 986732-5

Lic. Jose C. Mongelós
Síndico Titular

FRIGORIFICO CONCEPCION S.A.
Pedro C. Pascutti
Gte. General

FRIGORIFICO CONCEPCION S.A.
JAIR ANTONIO DE LIMA
Presidente

FRIGORÍFICO CONCEPCIÓN SOCIEDAD ANÓNIMA
ESTADO DE SITUACION PATRIMONIAL AL 31 DE MARZO DE 2017


 Presentado en forma comparativa con el periodo terminado el 31 de marzo de 2016
 (Expresado en Guaraníes)

ACTIVO	31.03.17	31.03.16
CORRIENTE		
Disponibilidades (nota 3)	3.921.496.594	16.538.046.914
Cuentas por cobrar (nota 4)	272.135.671.990	285.677.435.963
Otros créditos (nota 5)	100.444.938.063	97.720.372.433
Menos Previsión para incobrables (Anexo E)	-3.086.453.587	-
Créditos fiscales (nota 6)	193.446.508.867	63.718.248.145
Bienes de cambio (nota 7)	270.523.857.366	204.621.053.439
Gastos pagados por anticipado		
Total activo circulante	837.386.019.293	668.275.156.894
NO CORRIENTE		
Cuentas por cobrar - clientes del exterior (nota 4)	1.127.950.406	14.303.541.366
Menos Previsión para incobrables	(333.400.039)	(4.516.616.570)
Créditos fiscales (nota 6)	30.839.028.539	105.660.426.686
Bienes de uso (Anexo A y nota 2g)	67.211.168.919	48.306.528.469
Bienes de uso fideicomitados (Anexo A y nota 8)	211.695.407.251	208.978.860.882
B. de uso fideicomitados - Curtiembre (Anexo A y nota 8)	37.833.489.828	38.139.122.820
Total activo realizable a largo plazo	348.373.644.904	410.871.863.653
TOTAL ACTIVO	1.185.759.664.197	1.079.147.020.547
PASIVO		
CORRIENTE		
Deudas financieras (nota 9)	346.564.330.807	303.303.628.009
Deudas comerciales (nota 10)	100.919.717.229	140.837.717.768
Bonos bursátiles (nota 11)	11.590.721.349	3.335.262.164
Otros pasivos (nota 12)	29.994.071.157	19.306.989.000
Total pasivo exigible a corto plazo	489.068.840.542	466.783.596.941
NO CORRIENTE		
Deudas financieras (nota 9)	83.541.820.091	49.602.341.817
Bonos bursátiles (nota 11)	133.177.604.590	126.259.923.944
Otros pasivos (nota 12)	10.436.589.909	20.793.752.497
Total pasivo exigible a largo plazo	227.156.014.590	196.656.018.258
TOTAL PASIVO	716.224.855.132	663.439.615.199
PATRIMONIO NETO		
Capital social (nota 14)	255.700.000.000	200.000.000.000
Reserva legal (nota 14)	16.401.721.283	13.688.788.519
Reserva de revalúo	41.775.096.171	34.666.645.920
Reservas especiales (nota 8)	90.034.404.188	99.493.237.660
Resultados acumulados	51.581.036.589	55.735.314.082
Resultado del ejercicio	14.042.550.834	12.123.419.167
TOTAL PATRIMONIO NETO	469.534.809.065	415.707.405.348
TOTAL PASIVO Y PATRIMONIO NETO	1.185.759.664.197	1.079.147.020.547

Las notas y anexos que se acompañan forman parte integrante de estos estados.



Pedro Cassildo Pascual
 Director Gerente General



C.P. Ober Lorens Martinez
 Contador General



Juan Antonio de Lima
 Presidente



Lic. José Carlos Mongelós P.
 Síndico Titular



FRIGORÍFICO CONCEPCIÓN SOCIEDAD ANÓNIMA

**ESTADO DE RESULTADOS CORRESPONDIENTE AL PERIODO
TERMINADO EL 31 DE MARZO DE 2017**

Presentado en forma comparativa con el periodo terminado el 31 de marzo de 2016
(Expresado en Guaraníes)

	<u>31.03.17</u>	<u>31.03.16</u>
Veritas (nota 15)	711.771.589.009	614.577.862.876
Costo de ventas (Anexo F y nota 15)	<u>(660.467.937.553)</u>	<u>(562.556.404.605)</u>
Resultado Bruto	51.303.651.456	52.021.458.271
Gastos de operación y comercialización (Anexo H)	(13.809.438.767)	(15.500.549.888)
Gastos de salarios y otros beneficios al personal (Anexo H)	(7.267.958.723)	(8.733.972.928)
Gastos de administración (Anexo H)	<u>(3.990.865.248)</u>	<u>(3.998.699.956)</u>
Resultado operativo	26.235.388.718	23.788.235.499
Resultados financieros	(8.651.459.963)	(6.083.134.174)
Otros Ingresos y Egresos - neto	<u>(1.981.094.495)</u>	<u>(4.369.340.241)</u>
Resultado antes de impuesto a la renta	15.602.834.260	13.335.761.084
Impuesto a la renta	<u>(1.560.283.426)</u>	<u>(1.212.341.917)</u>
Ganancia del ejercicio	14.042.550.834	12.123.419.167
Asignación a Reserva legal	<u>-</u>	<u>-</u>
Resultado neto distribuible	14.042.550.834	12.123.419.167

Las notas y anexos que se acompañan forman parte integrante de estos estados.


Pedro Cassido Pascutti
Director Gerente General


C.P. Omar Lorenzini
Contador General


Juan Antonio de Lima
Presidente


Lic. José Carlos Mongelós
Síndico Titular



FRIGORIFICO CONCEPCION SOCIEDAD ANÓNIMA

ESTADO DE EVOLUCIÓN DEL PATRIMONIO NETO CORRESPONDIENTE AL PERIODO TERMINADO EL 31 DE MARZO DE 2017

Presentado en forma comparativa con el periodo terminado el 31 de marzo de 2016 (Expresado en Guaraníes)

	Capital social (nota 14)	Reserva legal (nota 14)	Reservas Especiales	Reserva de revalúo	Resultados Acumulados	Resultados del periodo	Total
Salidos al 31 de marzo de 2016	200.000.000.000	13.888.788.519	99.493.237.660	34.688.645.920	55.735.314.082	12.123.419.167	415.707.405.348
Transferencia a resultados acumulados	-	-	-	-	-	-	-
Capitalización de Resultados Acumulados (*)	55.700.000.000	-	-	-	(55.700.000.000)	-	-
Distribución de utilidades	-	-	-	-	-	-	-
Revalúo de bienes de uso del ejercicio	-	-	-	4.986.512.788	-	-	4.986.512.788
Revalúo de bienes fidelcomitados	-	-	-	2.111.937.463	-	-	2.111.937.463
Resultado del ejercicio	-	-	-	-	-	-	-
- Reserva legal del ejercicio	-	2.712.932.784	-	-	-	42.135.236.104	42.135.236.104
Reservas Especiales	-	-	-9.458.833.472	-	-	(2.712.932.764)	-9.458.833.472
Salidos al 31 de diciembre de 2016	255.700.000.000	16.401.721.283	90.034.404.188	41.775.096.171	35.314.082	51.545.722.507	455.492.268.231
Transferencia a resultados acumulados	-	-	-	-	-	-51.545.722.507	-
Capitalización de Resultados Acumulados (**)	-	-	-	-	51.545.722.507	-	-
Distribución de utilidades	-	-	-	-	-	-	-
Revalúo de bienes de uso del periodo	-	-	-	-	-	-	-
Revalúo de bienes fidelcomitados	-	-	-	-	-	-	-
Resultado del periodo	-	-	-	-	-	-	-
- Reserva legal del periodo	-	-	-	-	-	14.042.550.834	14.042.550.834
Reservas Especiales	-	-	-	-	-	-	-
Salidos al 31 de marzo de 2017	255.700.000.000	16.401.721.283	90.034.404.188	41.775.096.171	51.581.036.589	14.042.550.834	489.534.809.065

(*) Aprobado en Acta de Asamblea Ordinaria N° 20 de fecha 30 de abril de 2015

(**) Aprobado en Acta de Asamblea Ordinaria N° 23 de fecha 3 de mayo de 2016. Las notas y anexos que se acompañan forman parte integrante de estos estados.

Lic. José Carlos Mansueti P.
Síndico Titular

Pedro Casildo Pascutti
Director Gerente General

Javier Antonio de Liña
Presidente

FRIGORÍFICO CONCEPCION SOCIEDAD ANÓNIMA

**ESTADO DE FLUJO DE EFECTIVO CORRESPONDIENTE AL PERIODO
TERMINADO EL 31 DE MARZO DE 2017**

Presentado en forma comparativa con el periodo terminado el 31 de marzo de 2016
(Expresado en guaraníes)

	<u>31.03.17</u>	<u>31.03.16</u>
I. FLUJO DE EFECTIVO DE ACTIVIDADES OPERATIVAS		
Cobranzas efectuadas de clientes	634.360.667.756	441.062.433.511
Pagos efectuados a proveedores y empleados	<u>(626.801.089.952)</u>	<u>(499.326.005.064)</u>
Efectivo generado por las operaciones	7.559.577.804	(58.263.571.553)
Otros ingresos y egresos - neto	(1.981.094.495)	(4.369.340.241)
Flujo neto de efectivo de actividades operativas	<u>5.578.483.309</u>	<u>(62.632.911.794)</u>
II. FLUJO DE EFECTIVO DE ACTIVIDADES DE INVERSIÓN		
Adquisición de activos fijos	(5.408.597.631)	(3.567.904.253)
Flujo neto de efectivo de actividades de inversión	<u>(5.408.597.631)</u>	<u>(3.567.904.253)</u>
III. FLUJO DE EFECTIVO DE ACTIVIDADES DE FINANCIACIÓN		
(Disminución) Aumento de deudas bancarias	(10.890.916.428)	(14.339.647.656)
Intereses pagados y gastos bancarios	(5.875.590.916)	(5.698.090.114)
(Pagos) Colocaciones de Bonos bursátiles	12.793.003.279	87.059.329.856
Flujo neto de efectivo de actividades de financiación	<u>(3.973.504.065)</u>	<u>67.021.592.086</u>
Variación neta de efectivo	(3.803.618.387)	820.776.039
Efectivo al inicio del periodo	7.725.114.981	15.717.270.875
Efectivo al final del periodo	<u>3.921.496.594</u>	<u>16.538.046.914</u>

Las notas y anexos que se acompañan forman parte integrante de estos estados.

Pedro Casildo Pascutti
Director Gerente General

C.P. Oper. Lorenis Martínez
Contador General

Antonió de Lima
Presidente

Lic. José Carlos Mongelós P.
Síndico Titular



FRIGORÍFICO CONCEPCIÓN SOCIEDAD ANÓNIMA.

NOTAS A LOS ESTADOS FINANCIEROS CORRESPONDIENTES AL PERIODO TERMINADO AL 31 DE MARZO DE 2017

Presentadas en forma comparativa con el periodo terminado al 31 de marzo de 2016 (Cifras expresadas en Guaraníes).

NOTA 1 – DESCRIPCIÓN DE LA NATURALEZA Y DEL NEGOCIO DE LA COMPAÑÍA

La Sociedad fue constituida originalmente con la denominación “Nelore Importadora y Exportadora S.R.L.” el 28 de agosto de 1997 según Escritura Pública N° 70, inscrita en el Registro Público de Comercio, bajo el N° 490, folio 4596 y siguientes de la sección Contratos con fecha 5 de setiembre de 1997.

Posteriormente, en fecha 25 de setiembre de 1998 según Escritura Pública N° 134, se cambió la denominación a Frigorífico Concepción S.R.L., lo cual fue inscripto en el Registro Público de Comercio bajo el N° 608, folio 5216 y siguientes con fecha 13 de octubre de 1998.

Finalmente en fecha 2 de agosto de 2001 según Escritura Pública N° 68, se decidió transformar la personería jurídica de Sociedad de Responsabilidad Limitada a Sociedad Anónima.

La Sociedad se dedica principalmente a la compra y procesamiento de ganado vacuno, y a la comercialización de carnes tanto en el mercado local como en el exterior.

Según Escritura Pública N° 46, de fecha 25 de junio de 2008, la Sociedad también puede emitir Títulos - Valores que podrán ser negociados a través de la Bolsa de Valores y Productos de Asunción S.A., previa autorización de la Comisión Nacional de Valores y de conformidad a las leyes que regulan la materia.

NOTA 2 - RESUMEN DE LAS PRINCIPALES POLÍTICAS CONTABLES

Los estados financieros han sido preparados de acuerdo con las normas contables y criterios de valuación dictados por la Comisión Nacional de Valores y con Normas de Información Financiera emitidas por el Consejo de Contadores Públicos del Paraguay y se presentan en forma comparativa con los del periodo anterior, los cuales han sido reclasificados para facilitar su comparabilidad.

Los presentes estados financieros se exponen siguiendo los lineamientos de presentación establecidos en las normas de la Comisión Nacional de Valores al solo efecto de su presentación ante dicho organismo de control.

A continuación se resumen las políticas de contabilidad más significativas aplicadas por la Sociedad:

a. Bases de contabilización

Los estados financieros se expresan en Guaraníes y se han preparado sobre la base de costos históricos (excepto por el revalúo de los bienes de uso y de los bienes en fideicomiso y por el tratamiento asignado a los activos y pasivos en moneda extranjera) y no reconocen en forma integral los efectos de la inflación sobre la situación patrimonial de la Sociedad, en los resultados de las operaciones y en sus flujos de efectivo, en atención a que la corrección monetaria no constituye una práctica contable aceptada en el Paraguay.

Según el índice general de precios al consumidor publicado por el Banco Central del Paraguay, la inflación acumulada al 31 de marzo de 2017 y 2016 fue del 1,5% y 2,6% respectivamente.

b. Moneda extranjera

Los activos y pasivos en moneda extranjera (totalmente en dólares estadounidenses) se valoraron al tipo de cambio comprador y vendedor vigente a la fecha de cierre del periodo para activos y pasivos respectivamente (US\$ 1 = Gs. 5.634 para activos y US\$ 1 = Gs. 5.642 para pasivos al 31 de marzo de 2017 y US\$ 1 = Gs. 5.619 para activos y US\$ 1 = Gs. 5.639 para pasivos al 31 de marzo de 2016).

Las diferencias de cambio originadas por fluctuaciones en los tipos de cambio, entre las fechas de concertación de las operaciones y su liquidación o valuación al cierre del periodo, son reconocidas en resultados de cada periodo en el que se producen.

c. Deterioro

Activos financieros

Un activo financiero es revisado a la fecha de cada estado financiero para determinar si existe evidencia objetiva de deterioro de valor. Un activo financiero se considera deteriorado si existe evidencia objetiva indicativa de que uno o más eventos han tenido un efecto negativo en los flujos de efectivo futuros del activo.

Las pérdidas por deterioro de valor en relación con los activos financieros registrados al costo amortizado son calculadas como la diferencia entre el importe en libros del activo y el valor actual de los flujos de efectivo futuros estimados, descontados a la tasa de interés efectiva.

Los activos financieros individualmente significativos se evalúan de forma individual para analizar su deterioro. El resto de los activos financieros se evalúan en grupos que comparten características de riesgo crediticio similares.

Todas las pérdidas por deterioro de valor se reconocen en resultados.




Una pérdida por deterioro de valor se revierte si la reversión puede asignarse a un evento ocurrido con posterioridad al reconocimiento de la pérdida por deterioro de valor. En el caso de activos financieros registrados al costo amortizado, la reversión se reconoce en resultados.

Activos no financieros

Los valores contables de los activos de la sociedad diferentes de bienes de cambio e impuesto diferido son revisados a la fecha de cada estado financiero para determinar si existe un indicativo de deterioro.

Si algún indicativo de deterioro existiera, el monto recuperable del activo es estimado como el mayor del precio neto de venta y el valor de uso, reconociéndose una pérdida por deterioro en el Estado de Resultados cuando el valor contable del activo o su unidad generadora de efectivo excede su monto recuperable.

Las pérdidas por deterioro de valor reconocidas en periodos anteriores se analizan en cada fecha de cierre de año en busca de indicios de que la pérdida sea menor o haya desaparecido. Una pérdida por deterioro es revertida hasta el monto que no exceda el valor contable que hubiera correspondido si no se hubiera reconocido el deterioro, cuando posteriormente se produce un aumento en la estimación del monto recuperable.



d. Efectivo y equivalentes de efectivo

Para propósitos del estado de flujo de efectivo, el efectivo y equivalente de efectivo comprenden el efectivo disponible y los depósitos a la vista en bancos y se presentan a su valor nominal.

e. Bienes de uso fideicomitidos

Los bienes de uso fideicomitidos que se mencionan en la nota 8 fueron transferidos al patrimonio autónomo. De acuerdo al contrato, los bienes fueron transferidos al Fiduciario e inscriptos en los Registros Públicos, no obstante la Sociedad mantiene efectivamente el control de los bienes fideicomitidos. Las depreciaciones de los bienes de uso fideicomitidos son registradas por la Sociedad, utilizando el método lineal y similares vidas útiles que para los bienes de uso.

f. Bienes de Cambio

Las existencias se valúan a su costo de adquisición, o a su valor neto de realización si éste es menor. Los ajustes a valores netos de realización se incluyen en el costo de los bienes vendidos.

Las materia primas, materiales y suministros se valuaron a su costo histórico en guaraníes.

Los productos terminados y productos en proceso incluyen el costo de la materia prima, materiales y suministros, más el costo de la mano de obra y gastos de fabricación valuados en guaraníes, o al valor neto de realización si éste es menor. El valor neto de realización es el valor de venta estimado en el curso normal de los negocios, menos costos estimados de terminación y gastos de venta.

Los productos terminados, así como las materias primas, materiales y suministros consumidos se tomaron al costo promedio ponderado.

Las mercaderías en tránsito se valúan a su costo histórico en dólares estadounidenses más gastos de importación

g. Bienes de uso

Los bienes de uso existentes al inicio del periodo están valuados a su costo revaluado de acuerdo con las disposiciones de la Ley 125/91, utilizando los coeficientes que reflejan la inflación en el país. El incremento neto en el valor de los bienes tiene como contrapartida una reserva especial que forma parte del Patrimonio Neto. Las altas del periodo se computan a su costo de adquisición. Los bienes son depreciados a partir del ejercicio siguiente al de su incorporación utilizando el método lineal de acuerdo con las siguientes vidas útiles:

<u>Tipo de bienes</u>	<u>Vida útil (años)</u>
Muebles y utiles	10
Equipos de Computación	4
Maquinarias y equipos	10
Rodados	5
Instalaciones	10
Mejoras en predio ajeno	40
Inmuebles - Edificios	40
Herramientas	5

[Handwritten signatures and scribbles]

[Handwritten signature]

El costo de las mejoras que extienden la vida útil de los bienes o aumentan su capacidad productiva es imputado a las cuentas respectivas del activo. Los gastos de mantenimiento son cargados a resultados.

El valor residual de los bienes de uso, considerados en su conjunto, no excede su valor recuperable al cierre del periodo.

Al 31 de diciembre de 2016, los Bienes de uso han sido revaluados y depreciados a los efectos de computar los efectos, tanto de la inflación acumulada a diciembre de 2016, así como de la depreciación de los bienes al cierre del periodo.

Determinados activos vinculados a fideicomiso figuran presentados a su valor de adquisición más la tasación realizada en los meses de febrero, marzo, y agosto del 2015, netos de amortización y pérdida de deterioro.

h. Gastos pagados por anticipado

Los gastos pagados por anticipado están constituidos por seguros y honorarios fiduciarios a vencer y han sido valuados a su costo.

i. Cuentas por cobrar y Provisiones para incobrables

Las cuentas por cobrar y otros créditos se presentan por su costo menos cualquier pérdida por deterioro (Nota c). La provisión para deudores incobrables se ha constituido en función de los análisis de riesgo individualizado de los deudores.

j. Reconocimiento de ingresos y egresos

Los principales ingresos operativos de la Sociedad se originan en la comercialización de carnes y subproductos tanto en el mercado local como en el exterior.

Las ventas en el mercado local son reconocidas cuando la mercadería es facturada y entregada.

Los ingresos por ventas al exterior se reconocen cuando los títulos y los riesgos de pérdida se transfieren al cliente y cuando la cobranza está razonablemente asegurada. La transferencia de los títulos y del riesgo de pérdida al cliente se basa en los términos del contrato de venta, por lo general, en el momento del embarque.

La Sociedad aplicó el principio de lo devengado a los efectos de la imputación de los gastos incurridos.

k. Impuesto a la renta

El impuesto a la renta que se carga a los resultados del año a la tasa del 10% se basa en la utilidad contable antes de este concepto, ajustada por las partidas que la ley incluye o excluye para la determinación de la utilidad gravable.

De acuerdo con las disposiciones de la Ley 125/91, modificada por la Ley 2421/04 la distribución de utilidades en efectivo está gravada a la tasa del 5%. El cargo a resultados en concepto de impuesto a la renta del 5% adicional correspondiente a la distribución de utilidades mencionadas, la Sociedad registra este cargo adicional de impuesto a la renta en el ejercicio en el cual la Asamblea de Accionistas decide dicha distribución.

El impuesto diferido es calculado utilizando el método del estado de situación basado en el balance general, determinado a partir de las diferencias temporarias entre los importes contables de activos y pasivos y los importes utilizados para fines fiscales. El importe de impuesto diferido calculado está basado en la forma esperada de realización o liquidación de los importes contables de activos y pasivos, utilizando la tasa de impuesto aprobada a la fecha de los estados financieros.



Un activo por impuesto diferido es reconocido solamente hasta el importe que es probable que futuras ganancias imponibles estarán disponibles, contras las cuales el activo pueda ser utilizado.

I. Uso de estimaciones

La preparación de los presentes estados financieros requiere que el Directorio y la Gerencia de la Sociedad realicen estimaciones y evaluaciones que afectan el monto de los activos y pasivos registrados y contingentes; como así también los ingresos y egresos registrados en el periodo. Los resultados reales futuros pueden diferir de las estimaciones y evaluaciones realizadas a la fecha de preparación de los presentes estados financieros.

NOTA 3 - DISPONIBILIDADES

La composición de la cuenta es la siguiente:

<u>CONCEPTO</u>	<u>31/03/2017</u>	<u>31/03/2016</u>
Caja	246.138.653	-
Recaudaciones a Depositar	482.828.762	3.336.590.632
Bancos - Moneda local Guaraníes	1.048.223.445	6.838.997.856
Bancos - Moneda extranjera Dólares	2.144.305.734	6.362.458.426
Total	3.921.496.594	16.538.046.914

NOTA 4 - CUENTAS POR COBRAR

La Cartera de Créditos al 31/03/2017 se compone de la siguiente manera:

Situación (Anexo 1 Res. CG N° 23/16)	Monto (en G.) 31/03/2017		Monto (en G.) 31/03/2016	
A Cartera no Vencida	272.135.671.990		285.677.435.963	
A.1 Clientes Locales	15.551.122.883		20.696.316.657	
A.2 Clientes del Exterior	253.171.142.710		262.053.880.209	
A.3 Partes Relacionadas (Nota 13)	3.413.406.397		2.927.239.097	
	1.127.950.406		14.303.541.366	
	Previsiones		Previsiones	
B. Cartera Vencida	(En G.)	(En %)	(En G.)	(En %)
B.1 Normal				
B.2 En Gestión de Cobro	- 333.400.039	30%	- 4.516.616.570	30%
B.3 En Gestión de Cobro Judicial				
TOTAL DE LA CARTERA	272.930.222.357		295.464.360.759	
Observaciones				
<u>Criterios de Clasificación utilizados</u>				
Normal	dedías de atraso		dedías de atraso	
En Gestión de Cobro	de 365 días de atraso		de 365 días de atraso	
En Gestión de Cobro Judicial	dedías de atraso		dedías de atraso	



NOTA 5 – OTROS CRÉDITOS

El rubro de otros créditos se compone como sigue:

Exigible a corto plazo

CONCEPTO	31/03/2017	31/03/2016
Partes relacionadas (nota 13)	80.037.275.260	52.194.727.112
Anticipos a proveedores de ganado	10.966.099.661	10.689.824.171
Varios	6.327.152.396	28.336.132.376
Anticipos a proveedores	2.516.353.271	5.969.520.399
Garantía de Alquiler	598.057.475	530.168.375
Total de Otros créditos	100.444.938.063	97.720.372.433

NOTA 6 – CRÉDITOS FISCALES

El rubro de créditos fiscales se compone de la siguiente manera:

Exigible a corto plazo

CONCEPTO	31/03/2017	31/03/2016
I.V.A excedente 2016	60.334.721.729	-
I.V.A excedente 2015	74.440.587.988	-
I.V.A excedente 2014	-	39.895.065.613
I.V.A excedente 2013	-	8.283.134.370
I.V.A. Ley 125/91 10%	36.493.879.825	15.511.938.544
Retención Impuesto a la Renta	3.612.337	-
Retención Impuesto al Valor Agregado	8.789.593.501	-
Otros créditos fiscales	13.384.113.487	28.109.618
Total exigible a corto plazo	193.446.508.867	63.718.248.145

Exigible a largo plazo

CONCEPTO	31/03/2017	31/03/2016
I.V.A excedente 2017	23.950.002.002	-
I.V.A excedente 2016	-	17.926.666.148
I.V.A excedente 2015	-	74.440.587.988
I.V.A. Crédito Fiscal	6.889.026.537	6.874.658.591
Retencion Impuesto al Valor Agregado	-	6.418.513.959
Total exigible a largo plazo	30.839.028.539	105.660.426.686

NOTA 7 – BIENES DE CAMBIO

Los bienes de cambio están compuestos de la siguiente manera:

CONCEPTO	31/03/2017	31/03/2016
Mercaderías	254.448.277.906	184.682.563.144
Materiales - Insumos Industriales	16.075.579.460	19.938.490.295
Total de bienes de cambio	270.523.857.366	204.621.053.439

Al 31 de marzo de 2017, las mercaderías no se encuentran restringidas con certificados de warrant.

NOTA 8 – BIENES DE USO FIDEICOMITIDOS

Los Bienes de Uso fideicomitidos se componen de la siguiente manera:


A-) B. DE USO FIDEICOMITIDOS – PLANTA INDUSTRIAL - CONCEPCIÓN:

CONCEPTO	31/03/2017	31/03/2016
Bienes muebles fideicomitidos	56.130.613.507	70.620.267.319
Bienes inmuebles fideicomitidos	155.564.793.744	138.358.593.563
Total de bienes de uso fideicomitidos	211.695.407.251	208.978.860.882

La Sociedad constituyó una operación fiduciaria identificada como Contrato de Fideicomiso de Garantía, según Escritura Pública N° 626 de fecha 24 de agosto de 2007, ampliado según Escritura Pública N° 710 de fecha 08 de setiembre de 2008 entre las firmas Frigorífico Concepción S.A. (fideicomitente), Financiera Atlas S.A.E.C.A. (fiduciario) y Sudameris Bank S.A.E.C.A. (beneficiario) en el cual, el Beneficiario otorga al Fideicomitente, una línea de crédito amparada por el Fideicomiso de Garantía de los bienes que componen el activo fijo industrial (propiedad, planta y equipos) que el Fideicomitente posee en la Ciudad de Concepción. Los bienes transferidos al Patrimonio Autónomo del Fideicomiso, fueron dados de baja del rubro “Bienes de Uso” de la Sociedad por el valor residual en libros de los mismos.

El Contrato de Fideicomiso denominado “Fideicomiso de Garantía Frigorífico Concepción S.A”, tiene una duración de 10 años, y se refiere a una línea de crédito de US\$ 9.000.000, otorgada por el Sudameris Bank S.A.E.C.A.

Al 31 de Diciembre de 2007 la Sociedad realizó la baja de los bienes transferidos al Patrimonio Autónomo del Fideicomiso por su valor residual en libros, transfiriendo los mismos al rubro “Bienes de uso Fideicomitidos” valuados a precio de mercado, cuya determinación está contenida en el Informe de Tasación SD-23/07 de fecha 15 de julio de 2007, practicada por el Ing. Blas Pessolani, que forma parte del Contrato de Fideicomiso de Garantía. La diferencia entre el valor residual en libros y el valor de tasación de Gs. 8.653.276.052 fue registrada como revalúo técnico en el patrimonio neto en la cuenta Reserva de Revalúo. Posteriormente durante el ejercicio 2008, la Sociedad revirtió el Revalúo Técnico realizado en el 2007, retornando a su valor residual en libros a los bienes que forman parte del Patrimonio Autónomo. Por lo tanto, actualmente los Bienes de Uso registrados como Bienes de uso fideicomitidos, están valuados a su valor de costo revaluado neto de depreciaciones.




Según Escritura Pública N° 744 de fecha 22 de setiembre de 2011 protocolizada ante el Escribano Luis Enrique Peroni Giralt, se procedió a la modificación de la cláusula del Contrato de Fideicomiso denominado "Fideicomiso de Garantía Frigorífico Concepción S.A", por la cual se amplía la línea de crédito otorgada por el Sudameris Bank S.A.E.C.A. en la suma de US\$. 15.000.000.-

Posteriormente en fecha 11 de agosto del 2015, se procedió a realizar una nueva modificación de cláusulas del Contrato de Fideicomiso, según la Escritura Pública N° 345, pasada ante el Escribano Luis Enrique Peroni Giralt, mediante la cual se fijó una nueva línea de crédito en la suma de US\$. 17.000.000.-, una cobertura de garantía por la suma de US\$. 25.000.000.-, ambas otorgadas por el beneficiario Sudameris Bank S.A.E.C.A., con la conformación de un nuevo patrimonio autónomo valuado en la suma de US\$. 39.690.292.-

Al 31 de diciembre de 2016, los Bienes de uso fideicomitados han sido revaluados y depreciados a fin de computar los efectos, tanto de la inflación acumulada a diciembre de 2016, así como de la depreciación de los bienes.

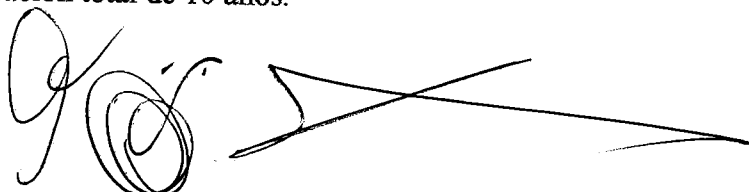

B-) B. DE USO FIDEICOMITIDOS – CURTIEMBRE:

CONCEPTO	31/03/2017	31/03/2016
Bienes muebles fideicomitados - Curtiembre	10.756.555.994	11.044.698.240
Bienes inmuebles fideicomitados - Curtiembre	27.076.933.834	27.094.424.580
Total de bienes de uso fideicomitados - Curtiembre	37.833.489.828	38.139.122.820

La Sociedad adquirió en la ciudad de Concepción, una Planta Industrial destinada a Curtiembre, vendida por los señores **RAMON MARIO GONZALEZ DAHER** y **BLUE LEATHER S.A.**, para lo cual convinieron en celebrar con ellos un Contrato de Compraventa de los inmuebles, muebles, maquinarias, implementos y herramientas, por un valor total de **DOLARES UN MILLON NOVECIENTOS MIL (US\$. 1.900.000.-)**, en fecha 3 de diciembre del 2.010, según Escritura Pública N° 77, pasada por ante el Escribano Eduardo Antonio Gustale Portillo.

La mencionada operación fue garantizada, por una parte, mediante la constitución en el mismo acto de un Contrato de Fideicomiso de Garantía, entre **FRIGORÍFICO CONCEPCIÓN S.A.** (fideicomitente), **BANCO CONTINENTAL S.A.E.C.A.** (beneficiario) y **FINANCIERA RIO S.A.** (fiduciario), y por otra parte, mediante la codeudoría solidaria de los **SRES. EDEMILSON ANTONIO DE LIMA** y **JAIR ANTONIO DE LIMA**. La adquisición de la planta de curtiembre será financiada por **BANCO CONTINENTAL S.A.E.C.A.**, con una línea de crédito de hasta **DOLARES DOS MILLONES QUINIENTOS MIL (US\$. 2.500.000.-)**, destinada íntegramente a la adquisición de la planta, tanto inmuebles como maquinarias y equipos en su estado actual, como también a la incorporación de nuevos equipos y maquinarias, de acuerdo a lo estipulado contractualmente.

El Contrato de Fideicomiso de Garantía contenido en la escritura N° 77 del 03/12/2010, tiene una duración total de 10 años.



Posteriormente, en fecha 06 de Mayo del 2013, se firmó la Escritura No. 116 ante el Escribano Luis Enrique Peroni Giralt, mediante la cual se modifican 8 cláusulas del "Contrato de Fideicomiso de Garantía Frigorífico Concepción S.A.- Banco Continental S.A.", contenido en la Escritura No. 77 antes descripta. La modificación se originó en la Ampliación de la línea de crédito otorgada por el Banco Continental S.A.E.C.A. y adenda del Contrato de Fideicomiso entre Frigorífico Concepción S.A. (fideicomitente), Edemilson Antonio de Lima y Jair Antonio de Lima (Codeudores), Financiera Rio S.A. (fiduciario) y Banco Continental S.A.E.C.A. (beneficiario).

La adenda contractual le incorpora a Agroganadera Concepción S.A. como fideicomitente, en razón del aporte que dicha sociedad realiza, de sus inmuebles bases de su asentamiento estanciero, conformados por: Tres (3) inmuebles individualizados como Matrículas Nos. R01 363, R01 362 y R01 361 todos del Distrito de Fuerte Olimpo, Departamento de Alto Paraguay, los cuales se suman al patrimonio autónomo ya existente. Dicha adenda también excluye taxativamente a **Edemilson Antonio de Lima** como codeudor solidario de la línea de crédito inherente al presente contrato.

La nueva línea de crédito reemplaza a la anterior y asciende a US\$. 9.500.000.- o su equivalente en moneda local, más los intereses, comisiones y gastos correspondientes a las operaciones crediticias celebradas con el beneficiario. Los fondos provenientes de esta ampliación de la Línea, serán aplicados parcialmente para pagar o pre-pagar otros créditos vigentes, como también para financiar las inversiones en la ampliación de capacidad de frío realizadas en la Planta del Frigorífico, en la unidad industrial de la Ciudad de Concepción.

La nueva garantía fiduciaria que respalda a esta nueva línea de crédito bancaria, se halla compuesta, según tasaciones realizadas por el Ing. Blás Pessolani, a saber: a) Inmuebles Curtiembre por US\$. 1.462.685.-, b) Maquinarias Curtiembre por US\$. 225.000, c) Actualizaciones de valor de terreno y construcciones por US\$. 1.139.000.- y d) Incorporación de tres (3) inmuebles rurales de propiedad de Agroganadera Concepción S.A. por la suma de US\$. 7.625.000.- con lo cual el valor actualizado del Patrimonio Autónomo asciende a la suma de US\$. 10.451.685.-

Posteriormente la sociedad procedió a realizar la segunda modificación del Contrato de Fideicomiso de Garantía, según Escritura Pública No. 348, de fecha 14 de noviembre del 2014, pasada ante el escribano Luis Enrique Peroni Giralt, mediante la cual la nueva línea de crédito asciende a la suma de US\$. 13.971.000.-, con la nueva conformación del patrimonio autónomo que asciende a la suma de US\$. 20.821.000.-

La duración del Contrato de Fideicomiso de Garantía permanece invariable.

En ambos casos, los bienes fideicomitados representados por los inmuebles, edificios e instalaciones, maquinarias y equipos de industria que conforman los Patrimonios Autónomos inherentes a cada contrato vigente, figuran expresados a valor de tasaciones, actualizadas con fecha de corte 2015 netos de amortización y pérdida por deterioro. Efectivamente, dichas valoraciones se hallan apoyadas en las tasaciones No. SD 10/15 del 20/02/2015, SD 11/15 del 02/03/2015 y P-1166/15 del 31/08/2015, realizadas por el Ing. Blás N. Pessolani L. Tasador Resolución No. 0021/2015.

NOTA 9 – DEUDAS FINANCIERAS

Las deudas financieras se componen como sigue:



Entidades	31/03/2017	31/03/2016
<u>Exigible a corto plazo</u>		
Banco Continental S.A.E.C.A. (b)	75.433.142.352	62.722.721.227
Sudameris Bank S.A.E.C.A. (a)	47.350.692.750	52.342.050.730
Banco Amambay S.A.	38.382.297.920	35.650.047.914
Citibank N.A.	35.149.985.205	35.207.271.083
Banco Atlas S.A.E.C.A.	28.356.251.078	28.543.759.068
Banco GNB Paraguay S.A.	25.806.940.740	20.055.373.890
Multibank - Panama	20.271.392.587	20.162.068.225
Banco Regional S.A.E.C.A.	16.800.410.959	17.185.941.781
BBVA Paraguay S.A.	11.345.378.584	16.960.432.086
Banco Bancop S.A.	10.829.084.750	14.604.005.807
Finexpar S.A.	10.636.636.133	4.481.575.380
Financiera Rio S.A.	7.615.616.438	-
Financiera Interfisa S.A.	5.642.000.000	-
Banco Itapua S.A.E.C.A. (c)	2.143.802.418	2.300.096.278
Visión Banco S.A.E.C.A.	1.775.537.400	1.458.245.400
Financiera Solar S.A.	1.040.000.000	-
Banco Itau - Interbanco	-	224.161.354
Intereses a vencer	(17.050.453.812)	(16.653.923.230)
Sobregiros bancarios	25.035.615.305	8.059.801.016
Total exigible a corto plazo	346.564.330.807	303.303.628.009

	31/03/2017	31/03/2016
<u>Exigible a largo plazo</u>		
Sudameris Bank S.A.E.C.A. (a)	49.939.446.127	25.996.605.512
Banco Continental S.A.E.C.A. (b)	24.937.679.945	24.539.616.594
Banco Amambay S.A.	15.380.209.302	-
Banco Bancop S.A.	3.689.897.000	-
Intereses a vencer	(10.405.412.283)	(933.880.289)
Total exigible a largo plazo	83.541.820.091	49.602.341.817

Los intereses pactados en guaraníes y en dólares estadounidenses se ubican entre el 7,50 % y el 16 % anual durante el primer trimestre del 2017.

(a) Al 31 de marzo de 2017 la deuda con Sudameris Bank S.A.E.C.A se encontraba garantizada con Bienes Muebles e Inmuebles fideicomitados de propiedad del Frigorífico Concepción S.A. especificados en el Contrato de Fideicomiso de Garantía celebrado según Escritura Pública N° 626, de fecha 24 de agosto de 2007 y sus posteriores adendas modificatorias. (Ver nota 8).

(b) En fecha 24 de Noviembre del 2.010, según Acta de Directorio N° 102 del FRIGORÍFICO CONCEPCIÓN S.A., se decidió adquirir una Planta de Curtiembre de sus propietarios RAMON MARIO GONZALEZ DAHER y BLUE LEATHER S.A. ubicada en la ciudad de Concepción, por un valor total de UN MILLON NOVECIENTOS MIL DOLARES AMERICANOS (US\$. 1.900.000.-) incluyendo 2 inmuebles con sus respectivas instalaciones y equipamientos.


La citada adquisición más la compra de nuevos equipamientos para modernizar la planta, fueron íntegramente financiados por el BANCO CONTINENTAL S.A.E.C.A., según lo confirma la Escritura N° 77 del 03/12/2010, con la concesión de una línea de crédito de hasta **US\$. 2.500.000.-** garantizada con la constitución de un Fideicomiso de Garantía, entre FRIGORÍFICO CONCEPCIÓN S.A. (fideicomitente), BANCO CONTINENTAL S.A.E.C.A. (beneficiario) y FINANCIERA RIO S.A. (fiduciario), más la codeudoría de los señores JAIR ANTONIO DE LIMA y EDEMILSON ANTONIO DE LIMA. Bajo estas condiciones, el banco autorizó el desembolso de un préstamo de **DOS MILLONES DOSCIENTOS MIL DOLARES AMERICANOS (US\$. 2.200.000.-)**. Estas operaciones se apoyan además en las adendas modificatorias posteriores (ver nota 8 B).

(c) El Acta de directorio N° 99, de la sesión celebrada el 02/09/2010 de FRIGORÍFICO CONCEPCIÓN S.A. autorizó la compra de un inmueble con sus instalaciones, mejoras y equipamientos destinados a Matadero, ubicado en la ciudad de Encarnación, al valor total de **US\$. 1.200.000.-**, de propiedad del **SR. LULIO ROLANDO ROJAS PAGANI** y de la **SRA. CRISTINA MARIA ISABEL GARCIA DE ROJAS**, con quienes se celebró un Contrato de Compra - Venta, en fecha 15/09/2010, en el cual se pactaron las condiciones particulares de la operación. Parte de la operación fue financiada con intervención bancaria, para lo cual el día 28/09/2010, según Acta de Directorio N° 100, la Sociedad resolvió solicitar al **BANCO ITAPUA S.A.E.C.A.** un crédito Hipotecario y Prendario para financiar la adquisición mencionada. A tal efecto y ante la Escribana María Angélica Rojas Duarte de Paredes, fue formalizada la transacción, según Escritura Pública N° 42 de fecha 18/10/2010, en la cual se perfeccionó la transferencia, con garantía hipotecaria y prendaria de las maquinarias existentes en la planta y la concesión de una línea de crédito de hasta **DOLARES SEISCIENTOS MIL (US\$. 600.000.-)**. En el marco de la línea de crédito concedida por el **BANCO ITAPUA S.A.E.C.A.** fue desembolsado un crédito de **DOLARES QUINIENTOS OCHO MIL (US\$. 508.000)**.

NOTA 10 – DEUDAS COMERCIALES

Las deudas comerciales se componen como sigue:

<u>CONCEPTO</u>	<u>31/03/2017</u>	<u>31/03/2016</u>
Deudas comerciales	34.281.684.040	96.677.343.527
Cheques emitidos Sudameris Bank S.A.E.C.A.	54.696.672.185	28.303.123.310
Cheques emitidos Banco Amambay S.A.	10.435.895.350	7.022.544.364
Cheques emitidos Banco Continental S.A.E.C.A.	416.390.184	930.730.341
Cheques emitidos Banco GNB Paraguay S.A.	60.792.060	117.353.371
Cheques emitidos Banco Atlas S.A.E.C.A.	-	5.439.358.310
Partes relacionadas (nota 13)	1.028.283.410	2.347.264.545
TOTAL	100.919.717.229	140.837.717.768




NOTA 11 – BONOS BURSATILES

La Sociedad obtuvo en fecha 10 de junio del 2.010, según Resolución 1.259/10, su inscripción como “Sociedad Emisora de Títulos Valores de oferta pública que no sean acciones, de acuerdo a lo dispuesto en la Ley 1.284/98” ante la Comisión Nacional de Valores, tras haber cumplido con todos los requerimientos legales exigidos por las disposiciones reglamentarias vigentes.

Al 31 de marzo de 2017, los saldos de bonos bursátiles representan los siguientes saldos:

<u>Exigible a corto plazo</u>	<u>31/03/2017</u>	<u>31/03/2016</u>
Bonos de Deudas emitidos - Dólares	5.642.000.000	5.639.000.000
Bonos de Deudas emitidos - Guaraníes	5.000.000.000	-
Intereses por pagar por bonos emitidos	17.183.667.589	882.468.077
Intereses a devengar por bonos	(16.234.946.240)	(3.186.205.913)
Total Exigible a corto plazo	11.590.721.349	3.335.262.164

<u>Exigible a largo plazo</u>	<u>31/03/2017</u>	<u>31/03/2016</u>
Bonos de Deudas emitidos - Dólares	78.412.592.336	49.341.250.000
Bonos de Deudas emitidos - Guaraníes	53.000.000.000	49.000.000.000
Intereses por pagar por bonos emitidos	31.073.653.284	43.128.131.524
Intereses a devengar por bonos	(29.308.641.030)	(15.209.457.580)
Total Exigible a largo plazo	133.177.604.590	126.259.923.944

Las emisiones de Bonos Bursátiles a corto plazo, al igual que los Bonos de largo plazo tienen establecidos como *Destino de los fondos*: la captación de capital operativo. La última emisión vigente de largo plazo, tiene además como destino, la reestructuración de deudas bancarias a corto plazo, transfiriéndolas a largo plazo, la financiación del crecimiento en activo fijo de las plantas de producción, como también a la apertura de la unidad de producción de hamburguesas.

Por otra parte, en fecha 4 de Julio del 2.014, el Directorio de Frigorífico Concepción S.A. según Acta No. 174, aprobó la emisión de Títulos de Deuda bajo el esquema Programa de Emisión Global, el cual comprende dos programas: **G1 por hasta la suma de G. 30.000.000.000.- y USD1 por hasta la suma de USD. 2.000.000.-.** Posterior y efectivamente, la Comisión Nacional de Valores, en fecha 29 de diciembre del 2.014, emitió las Resoluciones CNV No.84E/14 y 85E/14, mediante las cuales resuelve:

PROGRAMA DE EMISION GLOBAL PEG - G1 APROBADO POR LA C.N.V. SEGUN RES. No. 84E/14							
MONEDA	GUARANIES	VALOR TOTAL DEL PROGRAMA		30.000.000.000		GARANTIA	FIDUCIARIA
Programa	Resolución BVPASA	Serie	Emisión	Vencimiento capital	Forma de pago Interés	VALOR DE CADA SERIE	Tasa de Interés
PEG G1	1352/15	Serie 1	15/01/2015	16/01/2018	Trimestral	5.000.000.000	12%
PEG G1	1352/15	Serie 2	15/01/2015	15/01/2019	Trimestral	5.000.000.000	13%
PEG G1	1352/15	Serie 3	15/01/2015	14/01/2020	Trimestral	5.000.000.000	14%
PEG G1	1363/15	Serie 4	15/01/2015	07/03/2019	Trimestral	5.000.000.000	13%
PEG G1	1363/15	Serie 5	15/01/2015	28/01/2020	Trimestral	10.000.000.000	14%

PROGRAMA DE EMISION GLOBAL PEG - USD1 APROBADO POR LA C.N.V. SEGUN RES. No. 85E/14							
MONEDA	DOLARES	VALOR TOTAL DEL PROGRAMA		USD. 2.000.000		GARANTIA	FIDUCIARIA
Programa	Resolución BVPASA	Serie	Emisión	Vencimiento capital	Forma de pago Interés	VALOR DE CADA SERIE	Tasa de Interés
PEG USD1	No. 1353/15	Serie 1	15/01/2015	17/01/2017	Trimestral	1.000.000	7%
PEG USD1	No. 1353/15	Serie 2	15/01/2015	16/01/2018	Trimestral	1.000.000	7,5%

La sociedad logro colocar el 100% de los bonos emitidos en un lapso no mayor a 45 días, con lo cual queda demostrada la confianza que FRIGORIFICO CONCEPCION S.A. obtuvo una vez más del mercado bursátil local.

Posteriormente, en fecha 20 de noviembre de 2015, el Directorio de Frigorífico Concepción S.A. según Acta No. 217, aprobó la emisión de Títulos de Deuda bajo el esquema Programa de Emisión Global, el cual comprende dos programas: **G2 por hasta la suma de G. 28.000.000.000.- y USD2 por hasta la suma de USD. 15.000.000.-.** Posterior y efectivamente, la Comisión Nacional de Valores, en fecha 12 de enero de 2016, emitió las Resoluciones CNV No.4E/16 y 5E/16, mediante las cuales resuelve:

PROGRAMA DE EMISION GLOBAL PEG - G2 APROBADO POR LA C.N.V. SEGUN RES. No. 4E/16							
MONEDA	GUARANIES	VALOR TOTAL DEL PROGRAMA		G. 28.000.000.000		GARANTIA	FIDUCIARIA
Programa	Resolución BVPASA	Serie	Emisión	Vencimiento capital	Forma de pago Interés	VALOR DE CADA SERIE	Tasa de Interés
PEG G2	1488/16	Serie 1	22/01/2016	17/01/2019	Trimestral	1.300.000.000	13%
PEG G2	1488/16	Serie 2	22/01/2016	16/01/2020	Trimestral	4.000.000.000	14%
PEG G2	1488/16	Serie 3	22/01/2016	14/01/2021	Trimestral	4.000.000.000	15%
PEG G2	1495/16	Serie 4	04/02/2016	31/01/2019	Trimestral	2.000.000.000	13%
PEG G2	1495/16	Serie 5	04/02/2016	30/01/2020	Trimestral	3.700.000.000	14%
PEG G2	1495/16	Serie 6	04/02/2016	28/01/2021	Trimestral	4.000.000.000	15%
PEG G2	1515/16	Serie 7	05/04/2016	02/04/2019	Trimestral	3.500.000.000	13%
PEG G2	1515/16	Serie 8	05/04/2016	02/04/2019	Trimestral	5.500.000.000	15%

PROGRAMA DE EMISION GLOBAL PEG - USD2 APROBADO POR LA C.N.V. SEGUN RES. No. 5E/16							
MONEDA	DOLARES	VALOR TOTAL DEL PROGRAMA		USD. 15.000.000		GARANTIA	FIDUCIARIA
Programa	Resolución BVPASA	Serie	Emisión	Vencimiento capital	Forma de pago Interés	VALOR DE CADA SERIE	Tasa de Interés
PEG USD2	1489/16	Serie 1	22/01/2016	17/01/2019	Trimestral	750.000	8%
PEG USD2	1489/16	Serie 2	22/01/2016	16/01/2020	Trimestral	1.000.000	8,5%
PEG USD2	1489/16	Serie 3	22/01/2016	14/01/2021	Trimestral	1.000.000	9%
PEG USD2	1489/16	Serie 4	22/01/2016	13/01/2022	Trimestral	1.000.000	9,5%
PEG USD2	1496/16	Serie 5	04/02/2016	31/01/2019	Trimestral	1.000.000	8%
PEG USD2	1496/16	Serie 6	04/02/2016	30/01/2020	Trimestral	1.000.000	8,5%
PEG USD2	1496/16	Serie 7	04/02/2016	28/01/2021	Trimestral	1.000.000	9%
PEG USD2	1496/16	Serie 8	04/02/2016	27/01/2022	Trimestral	1.000.000	9,5%
PEG USD2	1541/16	Serie 9	27/07/2016	22/07/2020	Trimestral	2.500.000	9,25%
PEG USD2	1608/17	Serie 10	27/01/2017	28/05/2020	Trimestral	750.000	8,5%
PEG USD2	1608/17	Serie 11	27/01/2017	26/05/2022	Trimestral	750.000	9,5%
PEG USD2	1614/17	Serie 12	24/02/2017	20/02/2020	Trimestral	3.250.000	8,9%

NOTA 12 – OTROS PASIVOS

Este saldo está compuesto por:

<u>CONCEPTO</u>	<u>31/03/2017</u>	<u>31/03/2016</u>
Acreeedores por compra de inmuebles	12.782.945.644	12.286.771.988
Otras cuentas por pagar	7.636.067.662	17.302.415.812
Retención IVA a pagar	3.361.501.022	2.541.494.566
Dirección General de Grandes Contribuyentes	2.843.817.391	-
Dividendo a pagar	1.550.000.000	5.557.163.423
IPS a pagar	1.081.108.842	875.878.982
Impuesto a la renta - Francionamiento	297.094.097	-
Intereses a cobrar	255.438.211	-
Retención Impuesto a la Renta a pagar	45.179.338	-
Impuesto a la renta a pagar	-	110.628.594
Intereses a vencer	(1.815.040.678)	(19.367.364.365)
Previsiones para Contingencias	1.955.959.628	-
Total	<u>29.994.071.157</u>	<u>19.306.989.000</u>
<u>Exigible a largo plazo</u>		
Impuestos diferidos	10.003.822.688	-
Dividendos a pagar LP	663.000.000	-
Intereses a cobrar	412.906.231	668.344.442
Acreeedores por compra de inmueble	-	12.286.794.544
Retención IVA a pagar	-	8.243.649.061
Intereses a vencer	(780.957.911)	(780.957.911)
DGGC IVA Fraccionamiento	137.818.901	375.922.361
Total	<u>10.436.589.909</u>	<u>20.793.752.497</u>

NOTA 13 – PARTES RELACIONADAS

Los saldos y transacciones con partes relacionadas se componen de la siguiente manera:

Saldos al 31 de marzo de 2017

<u>CONCEPTO</u>	<u>CUENTAS POR COBRAR (nota 4)</u>	<u>OTROS CREDITOS (nota 5)</u>	<u>DEUDAS COMERCIALES (nota 10)</u>
GJ Emprendimientos S.A.	3.047.441.655	1.973.542.319	10.446.595
Central de la Carne Concepción S.A.	146.457.427	(388.180.000)	-
Transportadora Concepción S.A.	136.777.227	7.053.220.549	888.793.058
Agroganadera Concepción S.A.	48.241.225	66.660.424.093	62.000.000
Concepción Palace Hotel S.A.	30.010.495	435.458.500	22.282.300
Grupo Concepción Petroleo S.A.	4.478.368	-	43.041.457
SAGASA	-	187.940.904	-
CIAMEG S.A.	-	-	1.720.000
Prestamos a Directores	-	4.114.868.895	-
Totales	<u>3.413.406.397</u>	<u>80.037.275.260</u>	<u>1.028.283.410</u>

Saldos al 31 de marzo de 2016

<u>CONCEPTO</u>	<u>CUENTAS POR COBRAR (nota 4)</u>	<u>OTROS CREDITOS (nota 5)</u>	<u>DEUDAS COMERCIALES (nota 10)</u>
GJ Emprendimientos S.A.	2.168.974.022	2.235.662.019	-
Central de la Carne Concepción S.A.	677.378.411	-	77.665
Concepción Palace Hotel S.A.	39.501.750	1.073.000.000	35.817.684
Grupo Arista S.A.	34.423.757	-	-
Grupo Concepción Petroleo S.A.	5.475.810	-	63.181.583
Transportadora Concepción S.A.	1.485.347	4.478.235.339	2.245.715.051
Agroganadera Concepción S.A.	-	40.292.961.859	-
CIAMEG S.A.	-	-	2.472.562
Prestamos a Directores	-	4.114.868.895	-
Totales	2.927.239.097	52.194.728.112	2.347.264.545

NOTA 14 – CAPITAL SOCIAL

a) Capital Integrado

Al 31 de marzo de 2017 el capital social es de **Gs. 255.700.000.000** y está totalmente suscrito e integrado. El capital está representado por 2.557 acciones nominativas de Gs. 100.000.000 de valor nominal cada una.


A dicha fecha las acciones están distribuidas de la siguiente forma:

Accionistas	Cantidad de acciones	Capital representado en Guaraníes	% de Participación
Jair Antonio de Lima	2.505	250.500.000.000	98%
Carina Prado Durán de Lima Tiburcio	52	5.200.000.000	2%
Total	2.557	255.700.000.000	100%

En Acta de Asamblea General Extraordinaria N° 22 de fecha 3 de mayo de 2016, fue dispuesto el aumento del capital social de la sociedad, incrementándolo a la suma inicialmente mencionada, decisión materializada por Acta de Asamblea General Ordinaria N° 23 de fecha 3 de mayo de 2016, en la cual fue aprobado que las utilidades acumuladas del ejercicio anterior sean destinadas para la integración de capital por la suma de Gs. 55.700.000.000.- Las acciones fueron suscriptas e integradas de la siguiente forma; (i) Jair Antonio de Lima la cantidad de 545 acciones, y (ii) Carina Prado Durán de Lima Tiburcio la cantidad de 12 acciones, cada acción representada por un valor nominal de Gs. 100.000.000.

b) Reserva Legal

De acuerdo con el Artículo 91 de la Ley 1.034/83 Del Comerciante, las sociedades comerciales deberán contar con una reserva equivalente al veinte por ciento (20%) de su capital, la cual se constituirá transfiriendo anualmente no menos del cinco por ciento (5%) de las utilidades netas de cada ejercicio financiero.




c) Reserva de revalúo

El saldo de esta cuenta corresponde a la reevaluación de los bienes de uso. La reexpresión de los bienes de uso durante el año 2016 ascendió a Gs. 7.108.450.251. El incremento patrimonial producido por el revalúo de los bienes de uso podrá ser capitalizado, no pudiendo ser distribuido como capital, dividendo, utilidad o beneficio.

NOTA 15 – RESULTADO BRUTO


Las ventas y sus respectivos costos se componen de la siguiente forma:

<u>CONCEPTO</u>	<u>31/03/2017</u>	<u>31/03/2016</u>
Ventas al exterior	631.083.796.326	549.192.593.326
Ventas locales	80.687.792.683	65.385.269.550
Total de Ventas	711.771.589.009	614.577.862.876
Total Costo de Ventas	(660.467.937.553)	(562.556.404.605)
Resultado Bruto	51.303.651.456	52.021.458.271

NOTA 16 - HECHOS POSTERIORES

Entre la fecha de cierre del periodo y la fecha de emisión de estos estados financieros, en Asamblea General Extraordinaria N° 24 de fecha 2 de mayo de 2017, fue dispuesto el aumento de capital social de la sociedad, el cual fue modificado a la suma de G. 300.000.000.000.- Posteriormente en Asamblea General Ordinaria de Accionistas, No. 25 de fecha 02/05/2017, fueron emitidas, suscriptas e integradas, acciones por la suma total de G. 44.300.000.000.-, con lo cual el capital social queda totalmente suscrito e integrado en la suma G. 300.000.000.000.- A la fecha de emisión de este informe, se están realizando los trámites para la protocolización de la modificación estatutaria, con sus respectivas formalidades.


Pedro Cassido Pascutti
Director Gerente General


CP Oper Ll. Martínez
Contador


Jair Antonio de Lima
Presidente


Lic. Jose Carlos Mengelos Pankow
Síndico-Titular

FRIGORIFICO CONCRECIÓN SOCIEDAD ANÓNIMA
(En guaraníes)

ANEXO A
2 de 2

Cuentas	VALORES DE UNIFORME				AMORTIZACIONES				Nota realista			
	Al inicio del periodo	Alta	Transferencia/Ajuste	Bajas Específicas	Baja del periodo	Revalúo del periodo	Al cierre del periodo	Depreciación del periodo		Transferencia/Ajuste	Baja del periodo	Acumulado al cierre del periodo
Mobiliario y Utiles	193,976,185	(6,436,262)	0	0	2,082,148	2,082,148	2,082,148	-1,288,835	0	0	19,813,539	239,658,007
Equipos de Computación	2,702,406,246	5,409,091	0	0	2,707,815,337	2,707,815,337	2,707,815,337	-71,544,917	0	0	-2,177,402,600	538,412,736
Software Informáticos	6,801,252	1,951,345	0	0	8,752,597	8,752,597	8,752,597	-1,912,703	0	0	-53,339,254	3,158,543
Maquinaría y Equipos	8,971,098,163	2,241,473,144	0	0	11,212,571,307	11,212,571,307	11,212,571,307	-35,158,718	0	0	-1,798,077,804	9,414,493,503
Maquinaría y Equipos Biotecnológicos	3,589,230,873	0	0	0	3,589,230,873	3,589,230,873	3,589,230,873	-9,680,374	0	0	-182,518,052	3,406,712,821
Rotondas	1,658,618,414	302,846,394	0	0	1,961,464,808	1,961,464,808	1,961,464,808	-415,779,359	0	0	-10,352,397,933	4,388,879,855
Instalaciones	74,882,757	12,783,317	0	0	87,666,074	87,666,074	87,666,074	-12,451,239	0	0	274,866,698	366,972,582
Móviles en predio propio	1,174,596,423	0	0	0	1,174,596,423	1,174,596,423	1,174,596,423	-1,022,043	0	0	-6,711,192	1,167,885,231
Móviles en predio de terceros	2,474,022,809	0	0	0	2,474,022,809	2,474,022,809	2,474,022,809	-58,359,462	0	0	-122,180,371	2,345,843,447
Móviles en predio de terceros	5,588,242	0	0	0	5,588,242	5,588,242	5,588,242	-3,078,888	0	0	-3,078,888	2,509,353
Inmuebles - Terrenos	3,488,365,838	0	0	0	3,488,365,838	3,488,365,838	3,488,365,838	0	0	0	0	3,488,365,838
Herencias	493,265,531	0	0	0	493,265,531	493,265,531	493,265,531	-7,122,393	0	0	-335,088,796	158,176,735
Instalaciones Terrenos - Planta Extranjera	1,271,329,844	0	0	0	1,271,329,844	1,271,329,844	1,271,329,844	0	0	0	0	1,271,329,844
Instalaciones Edificios - Planta Extranjera	5,624,103,820	0	0	0	5,624,103,820	5,624,103,820	5,624,103,820	-35,621,274	0	0	-816,411,339	4,807,692,481
Maquinaría y Equipos - Planta Extranjera	911,877,736	0	0	0	911,877,736	911,877,736	911,877,736	-26,961,792	0	0	-499,860,121	412,017,615
Móviles y Utiles Nuevo Edificio	994,958,291	0	0	0	994,958,291	994,958,291	994,958,291	-23,017,096	0	0	-983,978,630	911,979,651
Móviles y Utiles Chile II	311,772,186	5,804,091	0	0	317,576,277	317,576,277	317,576,277	-7,884,492	0	0	-79,886,479	241,691,898
Maquinaría y Equipos Chile II	2,858,064,139	0	0	0	2,858,064,139	2,858,064,139	2,858,064,139	-46,312,901	0	0	-361,919,124	2,496,145,015
Instalaciones Chile II	1,851,148,339	0	0	0	1,851,148,339	1,851,148,339	1,851,148,339	-34,827,191	0	0	-328,309,089	1,522,839,250
Mobiliario y Utiles BC PFC	41,820,312	0	0	0	41,820,312	41,820,312	41,820,312	-1,058,293	0	0	-12,163,442	29,656,870
Maquinaría y Equipos BC PFC	106,497,409	0	0	0	106,497,409	106,497,409	106,497,409	-3,097,000	0	0	-35,481,081	71,016,328
Rotondas Chile II	93,461,964	0	0	0	93,461,964	93,461,964	93,461,964	-4,772,746	0	0	-57,492,987	36,968,977
Móviles en Predio BC PFC	286,219,846	0	0	0	286,219,846	286,219,846	286,219,846	-3,782,891	0	0	-13,117,796	273,102,050
Software Informático BC PFC	11,743,898	0	0	0	11,743,898	11,743,898	11,743,898	-502,463	0	0	-9,032,483	15,711,415
Instalaciones Cuadrante	17,611,242	0	0	0	17,611,242	17,611,242	17,611,242	-440,078	0	0	-1,867,873	15,743,369
Deposiciones Avulsas	1,409,486,519	0	0	0	1,409,486,519	1,409,486,519	1,409,486,519	-8,476,996	0	0	-383,331,532	1,026,154,987
Equipos de computación ITC PFC	356,799	0	0	0	356,799	356,799	356,799	-22,212	0	0	-146,836	189,963
Aviación	18,358,825,589	1,816,960,000	0	0	20,175,785,589	20,175,785,589	20,175,785,589	-697,786,816	0	0	-5,335,382,310	14,840,403,279
Móviles en Predio Pro. Balsa Nueva	1,345,483,819	6,104,239	0	0	1,351,588,058	1,351,588,058	1,351,588,058	-38,208,664	0	0	-117,385,000	1,234,203,058
Móviles en Predio - Terreno Cooperación	1,469,719,179	2,210,908	0	0	1,471,930,087	1,471,930,087	1,471,930,087	-18,209	0	0	-459,001	1,471,471,086
Terrenos	5,198,674,849	64,009,175	0	0	5,262,684,024	5,262,684,024	5,262,684,024	-14,232,561	0	0	-1,177,809	5,181,506,188
Suministro - Terreno en caso	0	0	0	0	0	0	0	0	0	0	0	0
Comunicaciones en caso	19,516,946,646	217,596,004	0	0	19,734,542,650	19,734,542,650	19,734,542,650	0	0	0	0	19,734,542,650
Propiedades en caso - Inmuebles	0	0	0	0	0	0	0	0	0	0	0	0
Totales período actual (hasta 2 de Julio)	65,685,933,319	47,328,649,471	0	0	113,014,582,790	113,014,582,790	113,014,582,790	-1,854,633,668	0	0	-23,500,413,463	139,514,169,327
Totales período anterior	18,927,686,853	3,103,878,375	0	0	22,031,565,228	22,031,565,228	22,031,565,228	-4,239,337,594	0	0	-38,673,316	18,092,227,634

[Firma]
JUAN ANTONIO DE ROSA
Presidente

[Firma]
JOSÉ CARLOS PASCHINI
Director General

DEPRECIOS Y FIDUCIARIOS - PLANTA INDUSTRIAL CONCEPCION

Cuentas	VALORES DE ORIGEN					AMORTIZACIONES					Neto realizable	
	Al inicio del periodo	Alta transac del periodo	Transferencias/Ajustes	Reservas Especiales	Bajas del periodo	Revaluo del periodo	Al cierre del periodo	Al inicio del periodo	Depreciacion del periodo	Transferencias/Ajustes		Bajas del periodo
Bienes Muebles Fiduciarios	97.313.863.421	0	0	0	0	97.313.863.421	-76.762.679.992	-1.704.579.819	0	0	0	-72.467.259.810
Bienes Inmuebles Fiduciarios	114.598.682.822	0	0	0	0	114.598.682.822	-12.601.281.931	-668.437.769	0	0	0	-13.270.520.711
Reservas especiales	81.570.820.579	0	0	0	0	81.568.978.579	0	0	0	0	0	81.568.978.579
Totales periodo inicial (cuenta D)	293.483.366.822	0	0	0	0	293.483.366.822	-89.364.061.923	-2.373.017.588	0	0	0	-91.737.240.531
Totales periodo anterior	251.772.852.993	0	18.716.683.391	0	0	260.489.536.384	-84.727.371.652	-1.655.939.371	-6.983.164.176	0	0	-91.737.240.531
												-58.654.182.800
												204.978.608.822

DEPRECIOS Y FIDUCIARIOS - CORTESIA

Cuentas	VALORES DE ORIGEN					AMORTIZACIONES					Neto realizable	
	Al inicio del periodo	Alta transac del periodo	Transferencias/Ajustes	Reservas Especiales	Bajas del periodo	Revaluo del periodo	Al cierre del periodo	Al inicio del periodo	Depreciacion del periodo	Transferencias/Ajustes		Bajas del periodo
Bienes Muebles Fiduciarios	11.697.628.403	682.448.179	0	0	0	12.379.076.582	-4.731.362.872	-211.133.260	0	0	0	-5.002.799.172
Bienes Inmuebles Fiduciarios	13.274.951.322	0	0	0	0	13.274.951.322	-1.522.338.653	-104.392.374	0	0	0	-1.626.800.909
Reservas especiales	18.333.897.115	0	0	0	0	18.333.897.115	0	0	0	0	0	18.333.897.115
Comunicaciones en curso	18.756.669	0	0	0	0	18.756.669	0	0	0	0	0	18,756,669
Totales periodo inicial (cuenta D)	41,963,337,510	682,448,179	0	0	0	42,646,335,711	-6,253,701,525	-315,525,634	0	0	0	-8,139,027,646
Totales periodo anterior	24,273,282,132	0	0	0	0	24,273,282,132	-4,613,15,372	-1,658,484,401	0	0	0	-6,271,640,743
												36,135,172,892

[Firma]
 JUAN CARLOS MARTINEZ
 Gerente General

[Firma]
 JUAN ANTONIO DE LIMA
 Presidente



ANEXO B

FRIGORÍFICO CONCEPCION SOCIEDAD ANÓNIMA
BALANCE GENERAL AL 31/03/2017
 (En Guaraníes)

CUENTAS	VALORES DE ORIGEN				AMORTIZACIONES				Neto resultante
	Al inicio del periodo	Aumentos	Revalúo	Al cierre del periodo	Acumulad. al inicio del periodo	Del periodo	Bajas	Acumulad. al inicio del periodo	
ACTIVOS INTANGIBLES									
PORCIÓN CORRIENTE									
TOTAL PORCIÓN CORRIENTE	0	0	0	0	0	0	0	0	0
PORCIÓN NO CORRIENTE									
TOTAL PORCIÓN NO CORRIENTE	0	0	0	0	0	0	0	0	0
TOTAL DEL PERIODO	0	0	0	0	0	0	0	0	0

[Signature]
EP. GER L. MARTINEZ
 Comisario - RUC. 986732-6

[Signature]
LIC. JOSE CARLOS ANGELOS P.
 Sindico Titular

[Signature]
PEDRO CASSILDO FRASSUTTI
 Director Gerente General

[Signature]
JAIR ANTONIO DE LIMA
 Presidente



ANEXO C

FRIGORÍFICO CONCEPCIÓN SOCIEDAD ANÓNIMA
BALANCE GENERAL AL 31/03/2017
(En guaraníes)

INVERSIONES, ACCIONES, DEBENTURES Y OTROS TITULOS EMITIDOS EN SERIE

PARTICIPACION EN OTRAS SOCIEDADES

Denominación y características de los valores Emisor	Clase	Valor Nominal Unitario	Cantidad	Valor Nominal Total	Valor Patrim. Proporc.	Valor de Libros	Valor de Cotización	% de Particip.	Actividad Principal	Capital	S/ Último Balance	
											Resultado	Pat. Neto
Inversiones Temporarias					NO APLICABLE							
Totales ejercicio actual												
Total ejercicio anterior												
Inversiones Permanentes					NO APLICABLE							
Totales periodo actual												
Total periodo anterior												

[Signature]
CARLOS MARTINEZ
Contador - RUC. 988732-6

[Signature]
LUCAS BONGELLOS P.
Síndico Titular

[Signature]
PEDRO CASSILDO RASCUTTI
Director Gerente General


[Signature]
JAIR ANTONIO DE LIMA
Presidente




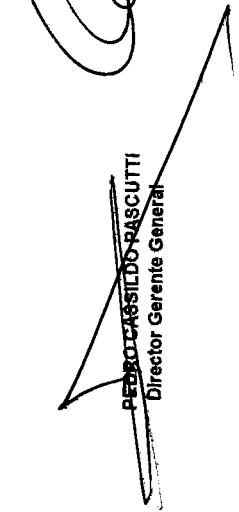
ANEXO D

FRIGORIFICO CONCEPCION SOCIEDAD ANONIMA
BALANCE GENERAL AL 31/03/2017

OTRAS INVERSIONES					
RUBROS	Valor de Costo	Amortización	Valor de Cotización	Valor registrado periodo actual	Valor registrado periodo anterior
Inversiones Corrientes			NO APLICABLE		
Subtotal					
Inversiones no Corrientes			NO APLICABLE		
Inversiones a Largo Plazo					
Subtotal					
Totales del periodo					


 CP. OOPER LL. MARTINEZ
 Compador - RUC. 988732-5


 LIC. JOSE CARLOS MOJIGUAS P.
 Sindico Titular


~~PEDRO CASILLAS RASCUTTI~~
 Director Gerente General


 JAIR ANTONIO DE LIMA
 Presidente





ANEXO E

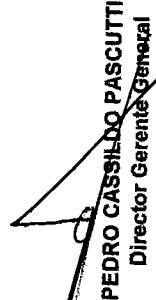
FRIGORÍFICO CONCEPCIÓN SOCIEDAD ANÓNIMA
BALANCE GENERAL AL 31/03/2017
(En guaraníes)


PREVISIONES

RUBROS	Saldos al inicio del periodo	Aumentos (*)	Disminuciones (*)	Saldos al cierre del periodo	Saldos al cierre del periodo anterior
Deducidas del Activo					
Provisión por Incobrables	3.419.853.626	-	-	3.419.853.626	4.516.616.570
Provisiones para contingencias	-	-	-	-	-
Total	3.419.853.626	-	-	3.419.853.626	4.516.616.570
Incluidas en el Pasivo					
Total					


SP. OBER L.L. MARTINEZ
Contador - RUC. 986732-5


LIC. JOSE CARLOS MONGELOS P.
Síndico Titular


PEDRO CASHIDO PASCUTTI
Director Gerente General


JAIR ANTONIO DE LIMA
Presidente



ANEXO F

FRIGORIFICO CONCEPCION SOCIEDAD ANÓNIMA
BALANCE GENERAL AL 31/03/2017
 (En Guaraníes)

COSTO DE MERCADERIAS O PRODUCTOS VENDIDOS O SERVICIOS PRESTADOS

DETALLE	Periodo Actual		Periodo Anterior	
	31/03/2017	31/03/2016	31/03/2017	31/03/2016
I. COSTO DE MERCADERIAS O PRODUCTOS VENDIDOS				
Existencias al comienzo del periodo / ejercicio				191.986.702.958
Mercaderías de reventa	0	0	0	0
Productos terminados	180.589.272.144	167.055.399.148	167.055.399.148	0
Productos en proceso	0	0	0	0
Materias primas y materiales	24.031.781.295	24.931.303.810	24.931.303.810	0
Otros	0	0	0	0
Compras y costos de producción del ejercicio				
a) Compras	632.763.603.990	447.150.934.265	447.150.934.265	575.190.755.086
b) Costos de producción según Anexo H	93.607.137.490	128.039.820.821	128.039.820.821	0
Existencia al cierre del periodo / ejercicio (nota 7)				
Mercaderías de reventa	-254.448.277.906	-180.589.272.144	-180.589.272.144	0
Productos terminados	0	0	0	0
Productos en proceso	-16.075.579.460	-24.031.781.295	-24.031.781.295	0
Materias primas y materiales	0	0	0	0
Otros	0	0	0	0
COSTO DE MERCADERIAS Y SERVICIOS PRESTADOS				
		660.467.937.553		562.556.404.605

[Firma]
 CP. OPER. LL. MARTINEZ
 Contador - RUC. 986732-5

[Firma]
 LIO JOSÉ CARLOS MONGELOS P.
 Síndico Titular

[Firma]
 PEDRO CASILLO PASCUTTI
 Director General

[Firma]
 JAIR ANTONIO DE LIMA
 Presidente

FRIGORÍFICO CONCEPCIÓN SOCIEDAD ANÓNIMA
BALANCE GENERAL AL 31/03/2017

(En Guaraníes)

ACTIVOS Y PASIVOS EN MONEDA EXTRANJERA

DETALLE	Moneda Extranjera		Cambio Vigente	Moneda Local	M.Extranjera
	Clase	Monto 31/03/2017		Monto 31/03/2017	Monto Periodo. Ant. 31/03/2016
ACTIVO					
Activo Corriente					
Bancos	Dólar americano	818.385,48	5.634,00	4.610.783.794	1.459.191,00
Cientes	Dólar americano	48.450.243,10	5.634,00	272.968.669.602	38.920.656,51
Otros Créditos	Dólar americano	1.643.265,40	5.634,00	9.258.157.280	1.887.494,00
Subtotales		50.911.893,98		286.837.610.677	42.267.341,51
Activo No Corriente					
Cargos Diferidos	Dólar americano	-	5.634,00	-	-
Subtotales		-		-	-
Totales		50.911.893,98		286.837.610.677	42.267.341,51
PASIVO					
Pasivo Corriente					
Deudas Comerciales	Dólar americano	4.597.086,07	5.642,00	25.936.759.586	12.469.573,12
Deudas Bancarias - Préstamos	Dólar americano	52.936.761,73	5.642,00	298.669.209.681	39.743.432,02
Deudas Bancarias - Sobregiro	Dólar americano	4.364.080,63	5.634,00	24.587.230.269	2.767.451,00
Bonos Bursátiles	Dólar americano	1.000.000,00	5.642,00	5.642.000.000	644.603,00
(-) Intereses a devengar	Dólar americano	(4.229.978,09)	5.634,00	(23.831.696.559)	(1.980.047,00)
Otros Pasivos	Dólar americano	10.997.590,42	5.642,00	62.048.405.146	2.226.343,00
Subtotales		69.665.540,76		393.051.908.123	55.871.355,14
Pasivo no Corriente					
Deudas Bancarias - Préstamos	Dólar americano	15.724.563,24	5.642,00	88.717.985.800	10.069.641,34
Bonos Bursátiles	Dólar americano	13.898.013,53	5.642,00	78.412.592.336	2.219.397,00
(-) Intereses a devengar	Dólar americano	(4.587.937,94)	5.634,00	(25.848.442.354)	(1.509.027,00)
Otros Pasivos	Dólar americano	3.268.342,00	5.642,00	18.439.985.564	4.357.788,00
Subtotales		28.302.980,83		159.722.121.346	15.137.799,34
Totales		97.968.521,59		552.774.029.470	71.009.154,48

CP. OPEL LL. MARTINEZ
Contador - RUC. 986732-5

LIC. JOSÉ CARLOS MONGELOS P.
Síndico Titular


PEDRO CASSILDO PASCUTTI
Director Gerente General


JAIR ANTONIO DE LIMA
Presidente


FRIGORIFICO CONCEPCION SOCIEDAD ANÓNIMA
BALANCE GENERAL AL 31/03/17
(En guaraníes)


INFORMACION REQUERIDA SOBRE COSTOS Y GASTOS

RUBROS	Costo de bienes de cambio	Gastos de operación y comercialización	Gastos de salarios y otros beneficios al personal	Gastos de administración	TOTAL	
					Periodo	Periodo
					31/03/2017	31/03/2016
Carga fabril	23.566.108.387	-	-	-	23.566.108.387	14.171.566.288
Fletes pagados	21.656.465.926	-	-	-	21.656.465.926	28.586.009.077
Gastos de faenamiento	63.795.462	-	-	-	63.795.462	-
Costo de Industria	9.562.598.063	-	-	-	9.562.598.063	8.077.175.467
Otros gastos de fábrica	13.357.880.031	-	-	-	13.357.880.031	42.913.194.100
Remuneraciones de administradores, directores y sindicos	-	-	887.587.474	-	887.587.474	880.509.725
Honorarios y remuneraciones por servicios	-	-	-	-	-	-
Sueldos y jornales	10.593.131.268	-	6.257.937.169	-	16.851.068.437	16.193.543.507
Contribuciones sociales	1.841.798.273	-	122.434.080	-	1.964.232.353	1.693.455.328
Gastos de publicidad	-	-	-	296.536.569	296.536.569	21.695.335
Impuestos, tasas y contribuciones	-	-	-	-	-	201.751.871
Honorarios de fideicomiso	-	-	-	-	-	-
Desuentos concedidos	-	-	-	-	-	-
Gastos generales	4.738.277.472	1.959.192.130	-	3.246.782.364	9.944.251.966	14.488.635.300
Comisiones	-	1.257.012.804	-	-	1.257.012.804	2.124.822.987
Exportación, importación y servicios en el exterior	-	10.593.234.033	-	-	10.593.234.033	12.028.438.692
Depreciaciones	3.243.172.741	-	-	-	3.243.172.741	6.310.246.328
Alquileres	3.336.208.458	-	-	-	3.336.208.458	4.026.674.968
Seguros	-	-	-	-	-	403.888.963
Gastos cuatrimestre	1.647.701.409	-	-	447.546.315	1.647.701.409	4.151.435.957
Totales ejercicio actual	93.807.137.490	18.809.438.767	7.287.958.723	3.990.865.248	118.675.400.228	156.273.043.593
Totales ejercicio anterior	128.039.820.821	16.381.059.813	7.853.463.203	3.998.699.956	-	-


OSCAR L. MARTINEZ
Contador - RUC. 966732-5


LIS JOSE CARLOS ANGELOS P.
Sindico Titular


PEDRO CASILDO PASCUTTI
Director Gerente General


RUP ANTONIO DE LIMA
Presidente





ANEXO I


FRIGORIFICO CONCEPCION SOCIEDAD ANONIMA
BALANCE GENERAL AL 31/03/2017


DATOS ESTADISTICOS

INDICADORES OPERATIVOS	Unidad de medida	Acumulado al fin del Periodo	
		Periodo	Periodo
		31/03/2017	31/03/2016
Volumen de Ventas			
Locales		711.771.589.009	614.577.862.876
Al exterior	Guaraníes	80.687.792.683	65.385.269.550
	Guaraníes	631.083.796.326	549.192.593.326
Cantidad de Empleados y Obreros	Cantidad	2.275	2.128
Consumo de Energía	Guaraníes	2.575.936.447	2.763.458.693
Cantidad de Sucursales	Cantidad	9	9
(Otros)			


OSCAR L. MARTINEZ
 Contador - RUC. 986732-5


LIC. JOSE CARLOS MONGELOS P.
 Síndico Titular


PEDRO PASCUTTI
 Director Gerente General


JUAN ANTONIO DE LIMA
 Presidente



ANEXO J

FRIGORIFICO CONCEPCION SOCIEDAD ANÓNIMA
BALANCE GENERAL AL 31/03/2017

INDICES ECONOMICOS - FINANCIEROS

INDICES	Acumulado al Fin del Periodo		
	31/03/2017	31/03/2016	31/03/2016
Liquidez	837.386.019.293 489.068.840.542	1,71	668.275.156.894 410.871.863.653
Endeudamiento	716.224.855.132 489.534.809.065	1,53	663.439.615.199 415.707.405.348
Rentabilidad	15.602.834.260 453.931.974.805	0,03	13.335.761.084 402.371.644.264
			1,55
			1,60
			0,03

CP. OPERLL. MARTINEZ
 Contador - RUC. 986732-5

LIC. JOSE CARLOS MONGELOS P.
 Síndico Titular

PEDRO CASSILDO PASCUTTI
 Director Gerente General

JAIR ANTONIO DE LIMA
 Presidente

Asunción, 12 de Mayo de 2017.

Señores
Accionistas de
FRIGORIFICO CONCEPCION S.A.
Presente

De mi mayor consideración:

En cumplimiento de las disposiciones legales establecidas en el artículo 1124° del Código Civil y de los Estatutos Sociales de **Frigorífico Concepción S.A.** he examinado conceptualmente el **Balance General y Cuadro de Resultados al 31 de Marzo de 2017**, que fueran preparados por la dirección de la empresa, encontrándose los mismos conforme a principios de contabilidad generalmente aceptados.

En mi opinión los informes citados en el párrafo anterior reflejan fielmente el desarrollo de las actividades, su situación económica, patrimonial y financiera y el resultado de la gestión de **Frigorífico Concepción S.A.** correspondiente al ejercicio cerrado el 31 de Marzo de 2017 de acuerdo con normas contables, legislación tributaria y prácticas comerciales vigentes, por lo que me permito recomendar, a los señores accionistas, la aprobación de los mismos.

Adjunto a este informe, el cuadro de deudas desglosado de la sociedad a la fecha de corte.

Es mi informe.



Lic. José C. Mongelós P.
Síndico Titular



Indice


FRIGORIFICO CONCEPCION S.A.

Informe al: 31.03.2017

Tipo de Cambio: 6.642,00

DEUDAS DE LA SOCIEDAD DESGLOSADAS SEGÚN EL SIGUIENTE DETALLE:

1. Deudas Financieras según Informe del Síndico
2. Deudas Comerciales según Informe del Síndico
3. Otras Deudas según Informe del Síndico
4. Deudas Bursátiles


P. OPERLY MARTINEZ
Contador General


LIC. JOSE CARLOS MONGELOS P.
Síndico Titular


PEDRO CASSILDO PASQUINI
Director Gerente General


JAIR ANTONIO DE LIMA
Presidente



FRIGORIFICO CONCEPCION S.A.

1. Deudas Financieras según Informe del Síndico.

Fecha del Informe: 31.03.2017
 Tipo de Cambio: 6.642,00

Corto Plazo

N°	Institución	Tipo	Operación Número	Fecha de Contratación	Fecha de Vencimiento	Detalle de Importes			Garantía	Situación de Pago
						Importe Consolidado en G.	Capitales (en G.)	Intereses (en G.)		
1	Banco Continental S.A.E.C.A.	Consolidado			TOTAL ENTIDAD	75.433.142.382	-	12.276.622,09	Fidelcomiso	Vigente
2	Sudameris Bank S.A.E.C.A.	Consolidado			TOTAL ENTIDAD	47.360.692,740	-	7.341.296,00	Fidelcomiso	Vigente
3	Banco Amambay S.A.	Consolidado			TOTAL ENTIDAD	38.382.297,820	3.017.000,000	5.778.264,76	Codeudoria	Vigente
4	Citibank	Consolidado			TOTAL ENTIDAD	35.143.395,205	-	6.000,000,00	Sola Firma	Vigente
5	Banco ATLAS S.A.E.C.A.	Consolidado			TOTAL ENTIDAD	28.308.261,078	-	4.946.659,85	Sola Firma	Vigente
6	Banco GNB Paraguay S.A.	Consolidado			TOTAL ENTIDAD	25.806.940,740	-	4.800,000,00	Sola Firma	Vigente
7	Multibank Panama	Consolidado			TOTAL ENTIDAD	20.271.392,687	-	3.500,000,00	Sola Firma	Vigente
8	Banco Regional S.A.E.C.A.	Consolidado			TOTAL ENTIDAD	18.800.410,959	15.950,000,000	280.410,859	Sola Firma	Vigente
9	Banco Bilbao Vizcaya Argentaria	Consolidado			TOTAL ENTIDAD	11.346.378,664	-	1.974.803,90	Sola Firma	Vigente
10	Banco Bancop S.A.	Consolidado			TOTAL ENTIDAD	10.828.084,700	-	1.778.000,00	Sola Firma	Vigente
11	FINEXPAR SA	Consolidado			TOTAL ENTIDAD	10.666.636,139	10.087.344,744	648.281,369	Codeudoria	Vigente
12	Financiera Rio S.A.	Consolidado			TOTAL ENTIDAD	7.615.616,439	7.500,000,000	115.618,439	Sola Firma	Vigente
13	Financiera Interfin S.A.	Consolidado			TOTAL ENTIDAD	6.642.000,000	-	-	Sola Firma	Vigente
14	Banco Itapue S.A.E.C.A.	Consolidado			TOTAL ENTIDAD	2.143.802,418	-	357,078,45	Hipotecaria	Vigente
15	Banco Vision S.A.E.C.A.	Consolidado			TOTAL ENTIDAD	1.775.537,400	-	301,680,42	Codeudoria	Vigente
16	Financiera SOLAR S.A.	Consolidado			TOTAL ENTIDAD	1.040,000,000	1.016,085,764	23.954,236	Codeudoria	Vigente
17	Sobregiro Sudamente Bank	Consolidado			TOTAL ENTIDAD	25.035.615,305	-	4.437.365,30	Fidelcomiso	Vigente

383.614,64,620	38.170,410,499	1.737,888,745	64.148,466,91	3.227,661,58
-17.080.469,612				
366.534.206,807	38.170,410,499	1.737,888,745	64.148,466,91	3.227,661,58

INTERESES A VENCER

TOTAL GENERAL DE DEUDAS FINANCIERAS DEL PASIVO CORRIENTE

OSWALDO LORENZ MARTINEZ
 Copiador General

LIC. JOSE CARLOS MONGELOS P.
 Síndico Titular

PEDRO CARLOS MARQUEZ
 Director Gerente General

ANTONIO DE LIMA
 Presidente



FRIGORÍFICO CONCEPCION S.A.

1. Deudas Financieras según Informe del Síndico.

Fecha del Informe: 31.03.2017
 Tipo de Cambio: 6.842,00

Largo Plazo

PASIVO NO CORRIENTE

N°	Institución	Tipo	Operación Número	Fecha de Contratación	Fecha de Vencimiento	Importe Consolidado en G.	Detalle de Importes			Garantía	Situación de Pago
							Intereses (en G.)	Capitales (en G.)	Intereses (en US\$.)		
1	Sudameris Bank S.A.E.C.A.	Consolidado				49.939.448,127	-	7.384.876,00	1.516.496,94	Fidelcomiso	Vigente
2	Banco Continental S.A.E.C.A.	Consolidado				24.937.679,945	-	4.139.445,00	280.562,04	Fidelcomiso	Vigente
3	Banco Amambay S.A.	Consolidado				15.380.209,302	729.246,575	1.500.000,00	289.178,08	Sola Firma	Vigente
4	Banco Bancop S.A.	Consolidado				3.689.897,000	-	637.500,00	18.505,14	Sola Firma	Vigente

INTERESES A VENCER

TOTAL GENERAL DE DEUDAS FINANCIERAS DEL PASIVO NO CORRIENTE

10.409.412,263	729.246,575	13.611.821,00	2.112.742,20
83.541.820,081	4.500.000,000	13.611.821,00	2.112.742,20

[Signature]
 GPOBER LORENS MARTINEZ
 Confesor General

[Signature]
 LIC. JOSE CASAS MONTELOS P.
 Síndico Titular

[Signature]
 PEDRO CASILDO PASCUTTI
 Director Gerente General

[Signature]
 JABRANTONIO DE LIMA
 Presidente



FRIGORIFICO CONCEPCION S.A.

2. Deudas Comerciales según Informe del Síndico

31.03.2017
6.842,00

Fecha del Informe:
Tipo de Cambio:

PASIVO CORRIENTE

	Tipo	Fecha de Expedición	Fecha de Vencimiento	Importe Consolidado en G.	Importe (en G)	Importe (en USD)	Garantía	Situación de Pago
1	Deudas Comerciales	Factura Crédito	Varías	34.281.684,040	34.281.684,040	-		Vigente
2	Cheques emitidos	Factura Crédito	Varías	65.608.749,779	65.608.749,779,00	-		Vigente
3	Partes relacionadas (nota 13)	Factura Crédito	Varías	1.028.283,410	1.028.283,410,00	-		Vigente
TOTALES				100.819.717,229	100.819.717,229	-		

PASIVO NO CORRIENTE

N°	Acreedor	Fecha de Expedición	Fecha de Vencimiento	Importe Consolidado en G.	Importe (en G)	Importe (en USD)	Garantía	Situación de Pago
1	NO REGISTRA							
TOTALES								

CP'OPER LLORENS MARTINEZ
Contador General

LIC. JOSE CARLOS MONGELOS P.
Síndico Titular

PEDRO CASILLAS-PASCUTTI
Director Gerente General

JAIR ANTONIO DE LIMA
Presidente



FRIGORÍFICO CONCEPCIÓN S.A.

4- Deudas Bursátiles

Fecha del Informe: 31.03.2017
 Tipo de Cambio: 6.842,00

PASIVO CORRIENTE

N°	Concepto	Tipo	Fecha de Expedición	Fecha de Vencimiento	Importe Consolidado en G.	Importe (en G)	Importe (en USD)	Garantía	Situación de Pago
1	Bonos de Deudas emitidos				10.842.000.000	5.000.000.000	1.000.000	Fiduciaria	Vigente
2	Intereses a pagar por bonos emitidos				17.183.887.589		3.045.889,55		Vigente
	INTERESES A VENCER				-16.234.946.240				
					11.690.721.349		4.045.670		
	TOTALES				11.690.721.349		4.045.689,66		

PASIVO NO CORRIENTE

N°	Concepto	Tipo	Fecha de Expedición	Fecha de Vencimiento	Importe Consolidado en G.	Importe (en G)	Importe (en USD)	Garantía	Situación de Pago
1	Bonos de Deudas emitidos				131.412.592.336	53.000.000.000	13.898.013,53	Fiduciaria	Vigente
2	Intereses a pagar por bonos emitidos				31.073.653.284	31.073.653.284			Vigente
	INTERESES A VENCER				-29.308.641.030				
					133.177.604.590	84.073.653.284	13.898.013,53		
	TOTALES				133.177.604.590	84.073.653.284	13.898.013,53		

OP OFELIA LORENS MARTINEZ
 Contador General

LIC. JOSE CARLOS MONGELOS P.
 Síndico Titular

PEDRO CASSILDO PASCUCCI
 Director Gerente General

JAR ANTONIO DE LINA
 Presidente



FRIGORIFICO CONCEPCION S.A.

3- Otros Pasivos.

Fecha del Informe: 31.03.2017
 Tipo de Cambio: 5.642,00

PASIVO CORRIENTE

N°	Concepto	Tipo	Fecha de Expedición	Fecha de Vencimiento	Importe Consolidado en G.	Importe (en G)	Garantía (en USD)	Situación de Pago
1	Acreedores por compra de inmuebles	Deuda operativa			12.782.945.844	-	2.265.676,28	Vigente
2	Acreedores Fiscales	Deuda operativa			8.097.591.848	8.097.591.848	-	Vigente
3	Otras cuentas por Pagar	Deuda operativa			7.636.067.862	7.636.067.862	-	Vigente
4	IPB a pagar	Deuda operativa			1.081.108.842	1.081.108.842	-	Vigente
5	Intereses a Cobrar	Deuda operativa			255.438.211	255.438.211	-	Vigente
6	Intereses a vencer	Deuda operativa			1.815.040.678	1.815.040.678	-	Vigente
7	Previsiones para Contingencias	Deuda operativa			1.955.959.628	1.955.959.628	-	Vigente
TOTALES					29.994.071.167	17.211.125.513	2.265.676	

PASIVO NO CORRIENTE

N°	Concepto	Tipo	Fecha de Expedición	Fecha de Vencimiento	Importe Consolidado en G.	Importe (en G)	Garantía (en USD)	Situación de Pago
1	Impuestos diferidos	Deuda			10.003.822.688	10.003.822.688	-	Vigente
2	Dividendos a Pagar LP	Deuda			663.000.000	663.000.000	-	Vigente
3	Intereses a Cobrar	Deuda			412.906.231	412.906.231	-	Vigente
4	Intereses a vencer	Deuda			-780.957.911	-780.957.911	-	Vigente
5	DGCC IVA Fraccionamiento	Deuda			137.818.901	137.818.901	-	Vigente
TOTALES					10.436.589.909	432.787.221	0,00	

CP. OPER LLORENS MARTINEZ
 Contador General

LIC. JOSE CARLOS MONGELOS P.
 Síndico Titular

PEDRO CASBILDO PASCUTTI
 Director General

JAIR ANTONIO DE LIMA
 Presidente

RES. C.N.V. N° 1257/10 - ANEXO I - INFORME SOBRE PERSONAS VINCULADAS O RELACIONADAS

A) PARTES VINCULADAS O RELACIONADAS

Según Art. 34 de la Ley 1.284/98

Artículo 34. Se consideran vinculadas a las entidades fiscalizadas:

a) a las personas con derecho a voto que controlen al menos el diez por ciento del capital de las mismas;

* JAIR ANTONIO DE LIMA

* CARINA PRADO DURÁN DE LIMA TIBURCIO

b) a las sociedades anónimas en las que éstas controlen por lo menos el diez por ciento del capital;

No aplicable

c) a sus accionistas que tengan potestades de elegir en asambleas al menos un director; y

* JAIR ANTONIO DE LIMA

* CARINA PRADO DURÁN DE LIMA TIBURCIO

d) a sus directores, administradores, síndicos, auditores y apoderados.

* PEDRO CASSILDO PASCUTTI

* MARCOS ANDRÉ HERMANN

* LIC. CORINA ELIZABETH MEZA SALOMONI

* LIC. JOSE CARLOS MONGELOS P.

Los cónyuges y parientes hasta el segundo grado de consanguinidad o afinidad de las personas referidas en los incisos anteriores, siempre que tengan participación en el capital de la sociedad.

No aplicable

Según Art. 27 de la Resolución 763/04

Inversiones de la sociedad en valores de otras empresas que representen más del 10% del activo de la sociedad.			
Nombre de la empresa	Monto de la inversión	Tipo de Valor	Indicar el porcentaje de participación en el capital integrado de la sociedad emisora (solo en el caso de inversión en acciones).
NO APLICABLE			

Observación: en el caso de no registrar inversiones indicar en forma expresa esta situación.

Activos de la sociedad comprometidos en más del 20% en garantía de obligaciones de otra u otras empresas.			
Nombre de la empresa	Valor de los bienes gravados	Tipo de Bien o Valor	Monto de la deuda garantizada
NO APLICABLE			

Observación: en el caso de no registrar garantías indicar en forma expresa esta situación.

Según Art. 28 de la Resolución 763/04

Artículo 28. Vinculación por nivel de endeudamiento: Se considerará que existe vinculación por nivel de endeudamiento cuando más del veinticinco por ciento (25%) de las obligaciones de la entidad fiscalizada son acreencias de otra persona física o jurídica

NO APLICABLE

Según Art. 28 de la Resolución C.N.V. 1257/10

NOMBRE DE LA SOCIEDAD VINCULADA	FACTORES DE VINCULACION
Agroganadera Concepción S.A.	Poseen el mismo accionista y realizan transacciones comerciales.
Transportadora Concepción S.A.	Poseen el mismo accionista y realizan transacciones comerciales.
Central de la Carne Concepción S.A.	Poseen el mismo accionista y realizan transacciones comerciales.
Concepción Palace Hotel S.A.	Poseen el mismo accionista y realizan transacciones comerciales.
GJ Emprendimientos S.A.	Poseen el mismo accionista y realizan transacciones comerciales.
Grupo Concepción Petroleos S.A.	Poseen el mismo accionista y realizan transacciones comerciales.
Grupo Arista S.A.	Poseen el mismo accionista y realizan transacciones comerciales.
SAGASA	Poseen el mismo accionista y realizan transacciones comerciales.
Cárneg S.A.	Poseen el mismo accionista y realizan transacciones comerciales.

B) SALDOS CON PARTES RELACIONADAS

	31/03/2017	31/03/2016
ACTIVO		
Cuentas por cobrar (nota 4)	3.413.406.397	2.927.239.097
Otros Créditos (nota 5)	80.037.275.260	52.194.728.112
PASIVO		
Deudas comerciales (nota 10)	1.028.283.410	2.347.264.545

Frigorífico Concepción S.A.
JAIR ANTONIO DE LIMA
Presidente



FRIGORÍFICO CONCEPCIÓN SOCIEDAD ANÓNIMA

RES. C.N.V. N° 1257/10 (ART. 3°) - ANEXO II - COMPOSICIÓN DE CAPITAL

COMPOSICIÓN AL

31 DE MARZO DE 2017

NOMBRE DE LA SOCIEDAD VINCULADA:

NO APLICABLE

NOMBRE DE LA ENTIDAD FISCALIZADA POR LA C.N.V.:

Frigorífico Concepción S.A.

PORCENTAJE DE PARTICIPACION DE LA SOCIEDAD VINCULADA EN EL CAPITAL INTEGRADO DE LA ENTIDAD FISCALIZADA: 0%

COMPOSICION DEL CAPITAL DE LA SOCIEDAD VINCULADA:

Capital emitido en G.:


Capital suscrito en G.:

Capital Integrado en G.:

NO APLICABLE

CUADRO DEL CAPITAL INTEGRADO DE LA SOCIEDAD VINCULADA

N°	ACCIONISTA/SOCIO	MONTO	% DE PARTICIPACION DEL CAPITAL INTEGRADO
NO APLICABLE			



JUAN ANTONIO DE LIMA
Presidente