

COPIA

Asunción, 14 de Agosto de 2017


Señor  
Presidente de la Comisión Nacional de Valores  
Presente

De nuestra mayor consideración

Tenemos a bien dirigirnos a Usted, a fin de remitir los recaudos correspondientes al trimestre cerrado al 30/06/2017:

- Acta de Directorio
- Balance y Estado de Situación Patrimonial al 30/06/17.
- Informe del Síndico al 30/06/2017.
- Anexo B Composición Accionaria.
- Resolución C. N. V. Nº 763/04. No Tenemos vinculación con otra entidad.
- Resolución C. N. V. Nº 1.257/10. Anexo I Informe sobre personas vinculadas o relacionadas

Sin otro particular, aprovechamos la ocasión para saludarlo muy cordialmente.

  
Lic. Nestor Díaz  
Director Área de Control

  
Lic. Maria Elena Matsumiya  
Director Ejecutivo

## ACTA DE DIRECTORIO

En la ciudad de Asunción, a los cuatro días del mes de julio del año dos mil diecisiete, siendo las diecisiete horas, se reúne el Directorio de FINANCIERA PARAGUAYO-JAPONESA S.A.E.C.A., estando presentes: el Presidente, Sr. Katsuhiko Víctor Maehara Ueda; los Directores Titulares Señores Rosa Tosiko Kasamatsu Takai, Miguel Ángel Molas Buscio, Ignacio C. Florentín Mendoza y Néstor Díaz Cáceres, para tratar cuanto sigue: -----


1. Lectura y consideración del acta anterior.-----


Se da lectura al acta anterior, la cual es aprobada sin modificación.-----


2. Aprobación de balance trimestral.-----


Prosiguiendo con el Orden del Día, el Sr. Miguel Molas pone a consideración de los Miembros del Directorio el balance trimestral cerrado al treinta de junio del dos mil diecisiete, el cual, una vez que se tomó conocimiento del mismo, fue aprobado por los presentes por unanimidad.-----

No habiendo otro tema que tratar, se levanta la sesión siendo las diecisiete y treinta horas.--

  
NÉSTOR DÍAZ C.  
DIRECTOR TITULAR  
DE CONTROL

  
IGNACIO FLORENTÍN M.  
DIRECTOR TITULAR  
ADMINISTRATIVO

  
MIGUEL MOLAS B.  
DIRECTOR TITULAR  
EJECUTIVO

  
K. VÍCTOR MAEHARA U.  
PRESIDENTE

# FINANCIERA PARAGUAYO · JAPONESA S.A.E.C.A.

Autorizada por Res. Nº 2, Acta Nº 223, de fecha 16 de diciembre de 1983 y modificada por Resolución  
Nº 13, Acta Nº 125, de fecha 30 de Junio de 1997, del Directorio del Banco Central del Paraguay

## ESTADO DE SITUACIÓN PATRIMONIAL AL 30 DE JUNIO DE 2017

ACTIVO	GUARANÍES	PASIVO	GUARANÍES
DISPONIBLE	49.256.388.339	OBLIG. POR INTER. FINANC. SECTOR FINANC.	65.482.163.813
VALORES PÚBLICOS Y PRIVADOS	4.975.923.158	OBLIG. POR INTER. FINANC. SECTOR NO FINANC.	287.322.399.443
CRÉDITOS VIGENTES POR INT. FINANC. SECTOR FINANC.	8.190.893.149	OBLIGACIONES DIVERSAS	2.935.126.254
CRÉDITOS VIGENTES POR INT. FINANC. SECTOR NO FINANC.	299.673.470.929	PROVISIONES Y PREVISIONES	1.307.894.180
CRÉDITOS DIVERSOS	3.688.180.630	<b>TOTAL PASIVO</b>	<b>357.047.583.690</b>
CRÉDITOS VENCIDOS POR INTERM. FINANCIERA	16.791.732.853	PATRIMONIO	
INVERSIONES	27.635.236.484	CAPITAL SOCIAL	40.000.000.000
BIENES DE USO	6.033.357.869	ADELANTO IRREVOCABLE A CTA.DE CAPITAL	2.600.000.000
CARGOS DIFERIDOS	473.507.640	AJUSTES AL PATRIMONIO	2.745.821.680
		RESERVAS	10.743.804.691
		RESULTADOS ACUMULADOS	-
		RESULTADOS DEL EJERCICIO	3.581.480.990
		<b>TOTAL DEL PATRIMONIO.</b>	<b>59.671.107.361</b>
<b>TOTAL</b>	<b>416.718.691.051</b>		<b>416.718.691.051</b>

**CUENTAS DE CONTINGENCIA**  
**CUENTAS DE ORDEN**

**7.311.080.084**  
**30.915.451.271**

## ESTADO DE RESULTADO AL 30 DE JUNIO DE 2017

PÉRDIDAS	GUARANÍES	GANANCIAS	GUARANÍES
PÉRD. POR OBLIG. INTERM. FINANC. SECTOR FINANCIERO.	1.998.420.513	GANAN. POR CRÉD. VIG. POR INT. FINAN. SEC. FINAN.	147.977.007
PÉRD. POR OBLIG. POR INT. FINANC. SECTOR NO FINANANC.	9.437.963.160	GANAN. POR CRÉD. VIG. POR INT. FIN. SEC. NO FINANANC.	28.798.301.771
PÉRDIDAS POR VALUACIÓN	30.911.698.720	GANAN. POR CRÉD. VENC. POR INT. FINAN.	1.860.985.852
PÉRDIDAS POR INCOBRABILIDAD	8.798.298.965	GANANCIAS POR VALUACIÓN	30.664.964.670
PÉRDIDAS POR SERVICIOS	1.115.274.936	RENTAS Y DIFEREN. DE COTIZACION VAL. PUB. Y PRIV.	586.824.831
OTRAS PÉRDIDAS OPERATIVAS	18.786.209.844	GANANCIAS POR DESEFACTAC. DE PREVISIÓN	3.136.544.676
PÉRDIDAS EXTRAORDINARIAS	47.573.391	GANANCIAS POR SERVICIOS	6.869.408.726
UTILIDAD DEL EJERCICIO	3.581.480.990	OTRAS GANANCIAS OPERATIVAS	2.611.912.986
		GANANCIAS EXTRAORDINARIAS	-
		AJUSTES DE RESULTADOS EJERC-ANT. GANANCIAS	-
<b>TOTAL</b>	<b>74.676.920.519</b>	<b>TOTAL</b>	<b>74.676.920.519</b>

### PATRIMONIO

#### EVOLUCIÓN DEL PATRIMONIO AL 30 DE JUNIO DE 2017

CONCEPTO	SALDO AL INICIO DEL EJERCICIO	MOVIMIENTOS		SALDO AL CIERRE DEL EJERCICIO
		AUMENTO	DISMINUCIÓN	
CAPITAL INTEGRADO	40.000.000.000	-	-	40.000.000.000
APORTES NO CAPITALIZADOS	-	2.600.000.000	-	2.600.000.000
AJUSTES AL PATRIMONIO	2.682.486.762	63.334.918	-	2.745.821.680
RESERVAS	8.552.776.824	2.191.027.867	-	10.743.804.691
RESULTADOS ACUMULADOS	10.018.494.073	-	10.018.494.073	-
RESULTADOS DEL EJERCICIO	-	3.581.480.990	-	3.581.480.990
<b>TOTAL</b>	<b>61.253.757.659</b>	<b>8.435.843.775</b>	<b>10.018.494.073</b>	<b>59.671.107.361</b>

#### CLASIFICACIÓN DE LA CARTERA AL 30 DE JUNIO DE 2017

	Categorías de Clasificación								Total Cartera de Préstamos
	1	1a	1b	2	3	4	5	6	
c.Total Riesgos	248.862.650.873	41.172.235.780	12.591.806.184	12.662.685.954	10.865.593.857	5.537.720.856	3.397.705.824	1.247.452.468	336.337.851.796
d. Provisiones antes de garantía		99.824.832	93.954.039	1.012.643.844	2.026.002.819	1.778.875.732	1.507.712.692	804.093.206	7.323.107.164
e. Riesgo despues de provisiones y antes de garantía (c - d)		39.829.989.000	12.433.233.687	11.630.809.247	8.655.784.374	3.757.458.153	1.868.226.714	440.359.262	78.615.860.437
f. Garantía computable para provisiones		3.323.095.221	899.812.101	499.591.791	0	549.287.874	0	0	5.271.786.987
g. Riesgo no cubierto por garantía (e - f)		37.668.955.372	11.598.040.047	11.131.217.456	8.655.784.374	3.208.170.279	1.868.226.714	440.359.262	74.570.753.504
h. Provisiones después de garantías		94.408.708	87.642.752	296.185.186	1.236.540.915	1.069.390.197	1.120.936.059	440.359.262	4.345.463.079
i. Provisiones exigidas s/Categorías de Clasificación (d + h)		194.233.540	181.596.791	1.308.829.030	3.262.543.734	2.848.265.929	2.628.648.751	1.244.452.468	11.668.570.243
j. Riesgo neto de provisiones (c - i)									324.669.281.553
k. Importe no Sujeto a Provisiones Genéricas (Deudores por Venta de Bienes)									404.577.337
l. Provisiones Genéricas (0,50% s/Riesgo Neto de Prev.)									1.621.323.521
m. Provisiones mínimas exigidas (l + j)									13.289.893.764
n. Provisiones existentes s/Estados Contables									13.594.866.764
o. Déficit (Superavit) de provisiones (m - n)									-304.973.000

**Fecha de calificación:** 30 de setiembre de 2016

**Calificadora:** Solventa S.A. Calificadora de Riesgo

Edificio San Bernardo piso 2 | Charles de Gaulle esquina Quesada |

Tel. (595 021) 660 439 - E-mail: info@solventa.com.py

ENTIDAD	CALIFICACIÓN LOCAL	
	SOLVENCIA	TENDENCIA
FINANCIERA PARAGUAYO JAPONESA S.A.E.C.A.	BBB(+)/Dy	Estable

Corresponde a aquellas entidades que cuentan con una suficiente capacidad de pago, pero ésta es susceptible de debilitarse ante posibles cambios en el ente, en la industria a que pertenece o en la economía.

Solventa incorpora en sus procedimientos el uso de signos (+/-), entre las escalas de calificación AA y B: El fundamento para la asignación del signo a la calificación final de la solvencia, está incorporado en el análisis global del riesgo, advirtiéndose una posición relativa de menor (+) o mayor (-) riesgo dentro de cada categoría, en virtud a su exposición a los distintos factores y de conformidad con metodologías de calificación de riesgo.

**NOTA:** "La calificación de riesgo no constituye una sugerencia o recomendación para comprar, vender, mantener un determinado valor o realizar ni un aval o garantía de una inversión y su emisor".

Mayor información sobre esta calificación en:

[www.fpi.com.py/](http://www.fpi.com.py/)  
[www.solventa.com.py](http://www.solventa.com.py)

#### INFORMACIÓN REFERENTE A LOS RESULTADOS

	31/12/16	30/06/17	31/12/17
RENDIMIENTO	19,55%	6,39%	12,77%

LIC. NELSON TORALES  
Contador General  
R.U.C. 1.863.496-6

LIC. OSCAR AMARILLA  
Síndico

ECON. BLANCA L. BRITZ DE NARA  
Gerente General

LIC. KATSUHIKO V. MAEHARA U.  
Presidente

DATOS AL 30/06/2017

**ANEXO I – INFORME SOBRE PERSONAS VINCULADAS O RELACIONADAS**

**A) PARTES VINCULADAS O RELACIONADAS**

Según Art. 34 de la Ley 1284/98 (indicar nombres de las partes)

Inciso a) Personas con derecho a Voto que controlen al menos 10% de Capital de las mismas

YUSAKU MATSUMIYA  
MARIA ELENA MATSUMIYA

Inciso b) N/A  
Inciso c) N/A  
Inciso d) N/A

Otros: Los cónyuges y parientes hasta el segundo grado de consanguinidad o afinidad de las personas referidas en los incisos anteriores, siempre que tengan participación en el capital de la sociedad.

FELIX SHINGO KASAMATSU TAKAI	HERMANOS
CLARA AKEMI KASAMATSU	HERMANOS
ROSA TOSIKO KASAMATSU TAKAI	HERMANOS
FELIX SHINGO KASAMATSU TAKAI	HERMANOS
FELIX SHINGO KASAMATSU TAKAI	HERMANOS
CLARA AKEMI KASAMATSU	HERMANOS
YUICHI TANAKA	Yerno
KATSUHIKO VICTOR MAEHARA UEDA	Yerno
VICTORIA MATSUMIYA DE MAEHARA	Hija
YUSAKU MATSUMIYA	Padre
MARIA ELENA MATSUMIYA TAKADA	Hija
KAZUKI ENDO	Yerno
YUSAKU MATSUMIYA	Padre
YUICHI TANAKA	Yerno
MARIA CRISTINA MATSUMIYA DE TANAKA	Hija

Según Art. 27 de la Res. 763/04

Inversiones de la sociedad en valores de otras empresas que representen más del 10 % del activo de la sociedad			
Nombre de la Empresa	Monto de la inversión	Tipo de Valor	Indicar el porcentaje de participación en el capital integrado de la sociedad emisora (solo en el caso de inversión en acciones)
NO APLICABLE			

Observación: En el caso de no registrar inversiones indicar en forma expresa esta situación.

Activos de la sociedad comprometidos en más del 20% en garantía de obligaciones de otra u otras empresas			
Nombre de la Empresa	Valor de los bienes gravados	Tipo de bien o valor	Monto de la deuda garantizada
NO APLICABLE			

Observación: En el caso de no registrar garantías indicar en forma expresa esta situación.

Según Art. 28 de la Res. 763/04

Vinculación por nivel de endeudamiento:

Según Art. 1°) Resolución CNV N°1257/10

Nombre de la Sociedad Vinculada	Factores de Vinculación
NO APLICABLE	

**B) SALDOS CON PARTES RELACIONADAS**

Al 30/06/2017 y Al 30/06/2016

En forma comparativa con el mismo período del año anterior.

Activo

Cuentas por cobrar  
Obs.: (distinguir nombres de partes relacionadas indicadas en A)

-

Pasivo

Cuentas a pagar  
Obs.: (distinguir nombres de partes relacionadas indicadas en A)


-


Ingresos ( con sus conceptos y distinguir nombre de partes relacionadas indicadas en A)

Egresos (con sus conceptos y distinguir nombre de partes relacionadas indicadas en A)

Las transacciones en el período fueron las siguientes:

Obs.: (distinguir nombres de partes relacionadas indicadas en A)

  
Lic. NESTOR DÍAZ CÁCERES  
Director de Área de Control

  
Lic. María Elena Matsumiya de Endo  
Director Ejecutivo

**INFORME DEL SINDICO**


Asunción, 10 de Julio de 2017

A los Señores Accionistas  
**FINANCIERA PARAGUAYO-JAPONESA S.A.E.C.A.**

He examinado el estado de situación patrimonial de Financiera Paraguay - Japonesa S.A.E.C.A., al 30 de Junio del 2017 y el correspondiente estado de resultado por el periodo que terminó en esa fecha. Mi examen cumplió en todos los aspectos aplicables con lo establecido por Art. N° 1124 del Código Civil.

En mi opinión los mencionados estados contables, demuestran razonablemente en todos los aspectos importantes, la situación patrimonial y financiera, de la Financiera Paraguay – Japonesa S.A.E.C.A., al 30 de Junio de 2017 y los resultados de sus operaciones por el periodo que terminó en dicha fecha, de acuerdo con los principios de contabilidad generalmente aceptados.

Muy respetuosamente,



Lic. Oscar Amarilla Cañete  
Síndico Titular